

Adda Martesana

Questa zona omogenea è formata da 29 Comuni e presenta la superficie più vasta dopo il Magentino Abbiatense, mentre la popolazione residente è la più numerosa, seconda solo a quella del capoluogo. Il numero di cittadini stranieri è in percentuale, supera di poco il 12,1%, mentre nel complessivo la loro presenza è seconda solo a Milano con oltre il 10,2% del totale. L'indice di vecchiaia di questa zona omogenea (152,4) è tra le meno "mature" ponendosi al di sotto del dato della città metropolitana nel suo complessivo.

Indicatori territoriali 2020	
Altitudine mediana	m. 138
Altitudine minima	m. 126
Altitudine massima	m. 151
Superficie territoriale	Kmq. 273,35
Densità demografica	Ab/Kmq. 1.421,2

Indicatori demografici 1.1.2020		
Popolazione residente	388.477	
Elettori al 26.05.2019	294.104	75,3%
Coniugati (1.1.2019)	186.921	47,8%
Divorziati (1.1.2019)	12.478	3,2%
Vedovi (1.1.2019)	25.088	6,4%
Celibi e nubili (1.1.2019)	165.977	42,5%



Dati demografici per comune

Comune	Maschi	Femmine	Totale M+F	Superficie totale (Km ²)	Densità	Numero di famiglie (2019)	Numero medio di componenti per famiglia (2019)	Indice di vecchiaia ¹
Basiano	1.821	1.846	3.667	4,59	799,68	1.543	2,38	153,97
Bellinzago Lombardo	1.880	1.957	3.837	4,59	835,87	1.646	2,35	174,50
Bussero	4.047	4.344	8.391	4,59	1.829,54	3.601	2,34	196,57
Cambiago	3.519	3.509	7.028	7,18	978,79	2.936	2,39	114,11
Carugate	7.698	7.854	15.552	5,39	2.887,49	6.461	2,41	139,85
Cassano d'Adda	9.233	9.529	18.762	18,60	1.008,64	8.122	2,35	168,33
Cassina de' Pecchi	6.770	7.143	13.913	7,21	1.929,79	5.884	2,36	165,88
Cernusco sul Naviglio	16.721	18.107	34.828	13,22	2.634,33	14.842	2,33	144,64
Cologno Monzese	22.773	24.227	47.000	8,40	5.593,77	20.484	2,33	181,40
Gessate	4.313	4.364	8.677	7,76	1.118,24	3.789	2,31	111,16
Gorgonzola	9.929	10.595	20.524	10,58	1.939,83	8.931	2,32	151,07
Grezzago	1.549	1.496	3.045	2,46	1.238,01	1.223	2,46	109,66
Inzago	5.547	5.711	11.258	12,21	922,36	4.760	2,30	161,64
Liscate	2.081	2.009	4.090	9,41	434,79	1.704	2,40	117,50
Masate	1.799	1.790	3.589	4,39	818,42	1.490	2,40	129,76
Melzo	8.793	9.552	18.345	9,82	1.868,03	8.190	2,23	195,71
Pessano con Bornago	4.472	4.573	9.045	6,66	1.357,60	3.738	2,42	159,37
Pioltello	18.212	18.225	36.437	13,09	2.782,75	15.528	2,38	120,56
Pozzo d'Adda	3.167	3.049	6.216	4,16	1.492,47	2.675	2,30	106,62
Pozzuolo Martesana	4.144	4.346	8.490	12,14	699,37	3.746	2,29	158,07
Rodano	2.270	2.297	4.567	13,07	349,35	1.875	2,44	147,99
Segrate	17.194	18.403	35.597	17,49	2.035,49	15.814	2,27	169,14
Settala	3.674	3.695	7.369	17,42	422,92	2.989	2,45	123,41
Trezzano Rosa	2.601	2.585	5.186	3,44	1.509,44	2.119	2,44	116,33
Trezzo sull'Adda	5.863	6.147	12.010	13,05	920,05	5.397	2,26	200,07
Truccazzano	2.994	2.810	5.804	21,98	264,01	2.610	2,26	129,72
Vaprio d'Adda	4.576	4.556	9.132	7,15	1.276,38	3.828	2,39	121,71
Vignate	4.588	4.674	9.262	8,55	1.082,92	3.915	2,38	139,78
Vimodrone	8.199	8.657	16.856	4,74	3.554,32	7.678	2,21	154,67
Totale	190.427	198.050	388.477	273,35	1.421,17	167.518	2,33	152,36

¹ Per indice di vecchiaia s'intende il rapporto percentuale tra la popolazione superiore ai 65 anni e più e quella di età tra 0 e 14 anni.
Ufficio servizi statistici - Città metropolitana di Milano

Dati mortalità per genere confronto 2019-2020

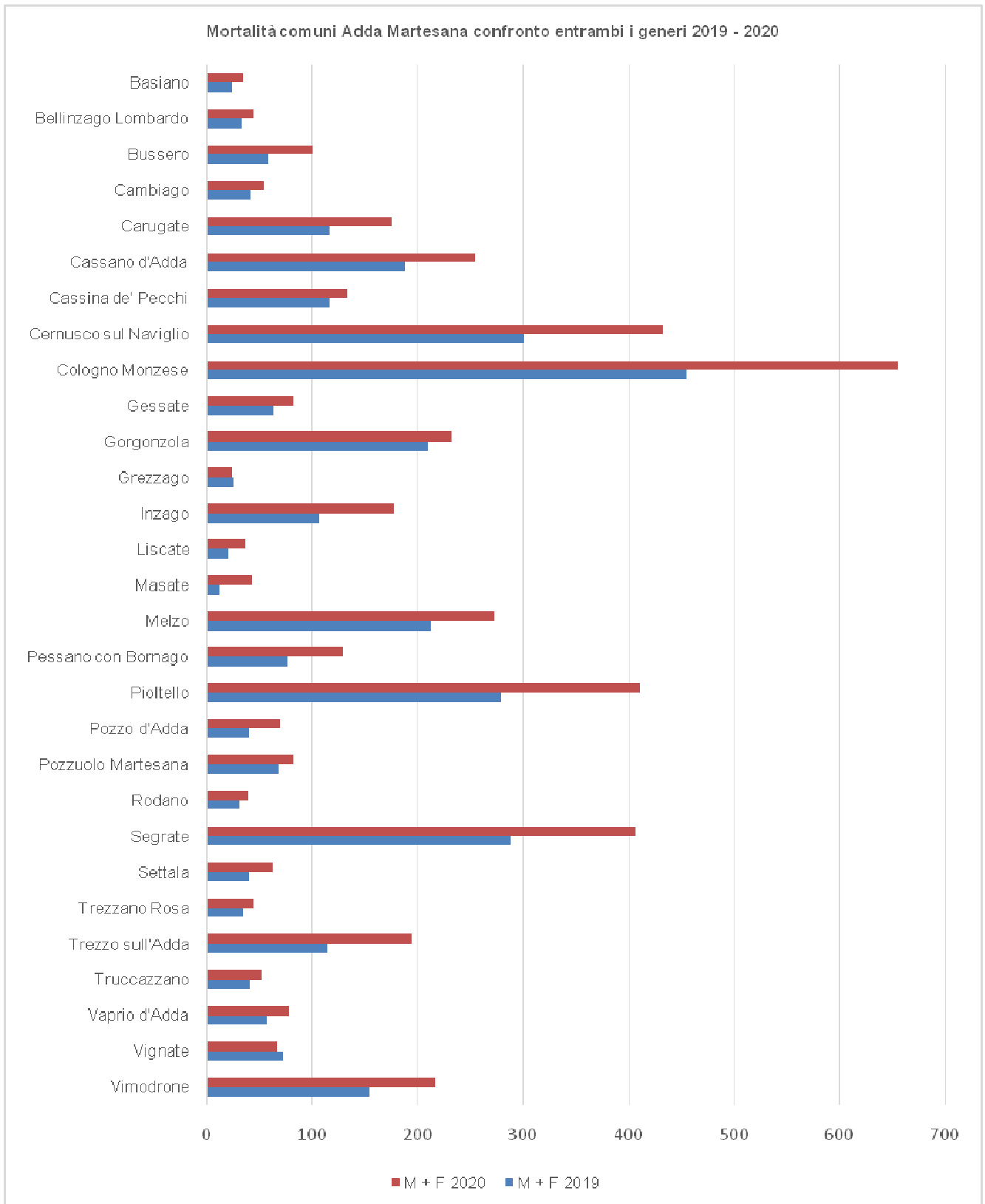


Tavola riepilogativa

Comuni	M+F 2019	M+F 2020	Incremento	Incremento %
Basiano	24	36	12	50,00
Bellinzago Lombardo	34	45	11	32,35
Bussero	59	101	42	71,19
Cambiago	42	55	13	30,95
Carugate	117	176	59	50,43
Cassano d'Adda	188	255	67	35,64
Cassina de' Pecchi	117	134	17	14,53
Cernusco sul Naviglio	300	432	132	44,00
Cologno Monzese	455	654	199	43,74
Gessate	64	82	18	28,13
Gorgonzola	210	232	22	10,48
Grezzago	26	24	-2	-7,69
Inzago	107	178	71	66,36
Liscate	21	37	16	76,19
Masate	13	43	30	230,77
Melzo	212	272	60	28,30
Pessano con Bornago	78	129	51	65,38
Pioltello	279	411	132	47,31
Pozzo d'Adda	40	70	30	75,00
Pozzuolo Martesana	68	82	14	20,59
Rodano	32	39	7	21,88
Segrate	288	406	118	40,97
Settala	40	63	23	57,50
Trezzano Rosa	36	45	9	25,00
Trezzo sull'Adda	115	195	80	69,57
Truccazzano	41	52	11	26,83
Vaprio d'Adda	58	79	21	36,21
Vignate	73	67	-6	-8,22
Vimodrone	154	217	63	40,91
Totale	3.291	4.611	1.320	40,11

Focus sulla zona omogenea e su tutti i comuni che la compongono

Adda Martesana

Confronto andamento mortalità M + F 2019 - 2020

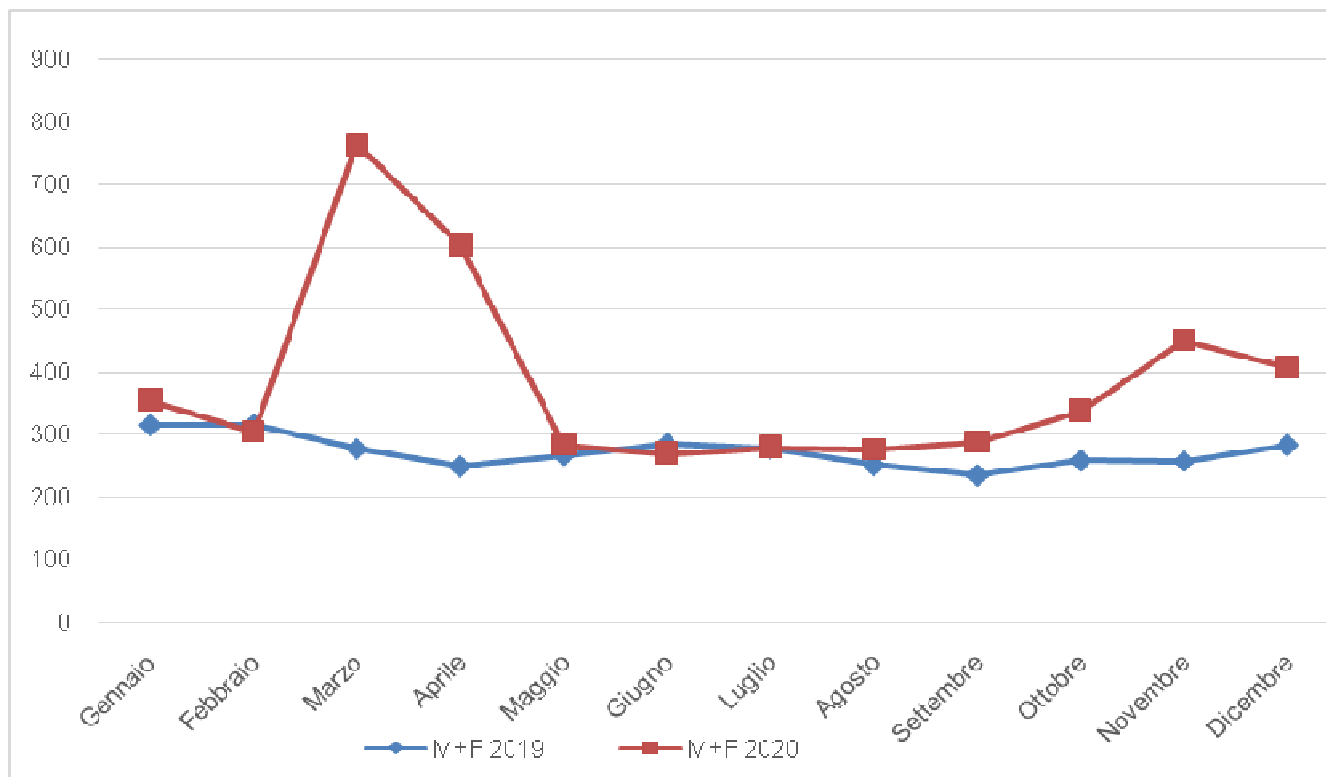


Tavola riassuntiva 2019-2020

Mese decesso	Maschi 2019	Femmine 2019	Maschi 2020	Femmine 2020	M+F 2019	M+F 2020
Gennaio	134	181	177	177	315	354
Febbraio	160	157	141	163	317	304
Marzo	123	156	398	365	279	763
Aprile	119	131	285	317	250	602
Maggio	136	131	133	150	267	283
Giugno	132	156	132	137	288	269
Luglio	152	130	142	137	282	279
Agosto	117	136	135	141	253	276
Settembre	111	126	132	155	237	287
Ottobre	126	134	166	172	260	338
Novembre	134	126	242	208	260	450
Dicembre	156	127	202	204	283	406
Totale	1.600	1.691	2.285	2.326	3.291	4.611

Basiano Confronto andamento mortalità M + F 2019 - 2020

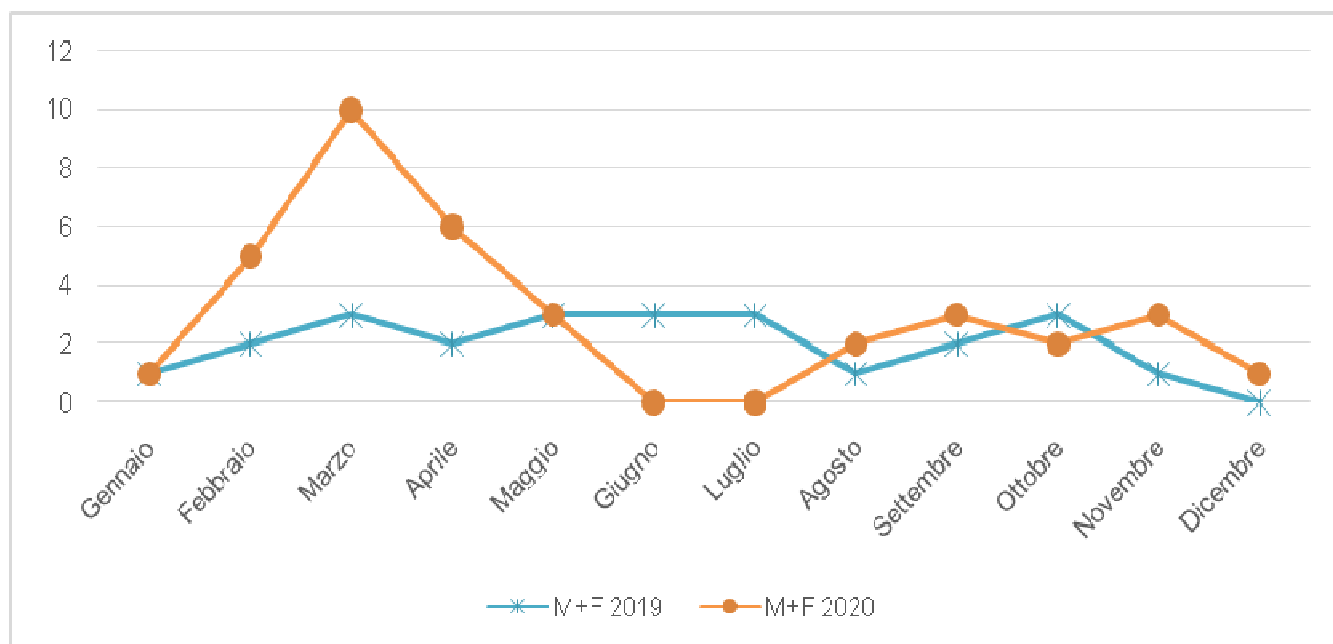


Tavola riassuntiva 2019-2020

Mese decesso	Maschi 2019	Femmine 2019	Maschi 2020	Femmine 2020	M+F 2019	M+F 2020
Gennaio	0	1	0	1	1	1
Febbraio	1	1	3	2	2	5
Marzo	1	2	5	5	3	10
Aprile	2	0	3	3	2	6
Maggio	2	1	1	2	3	3
Giugno	1	2	0	0	3	0
Luglio	1	2	0	0	3	0
Agosto	1	0	2	0	1	2
Settembre	1	1	2	1	2	3
Ottobre	1	2	0	2	3	2
Novembre	0	1	3	0	1	3
Dicembre	0	0	1	0	0	1
Totale	11	13	20	16	24	36

Bellinzago Lombardo

Confronto andamento mortalità M + F 2019 - 2020

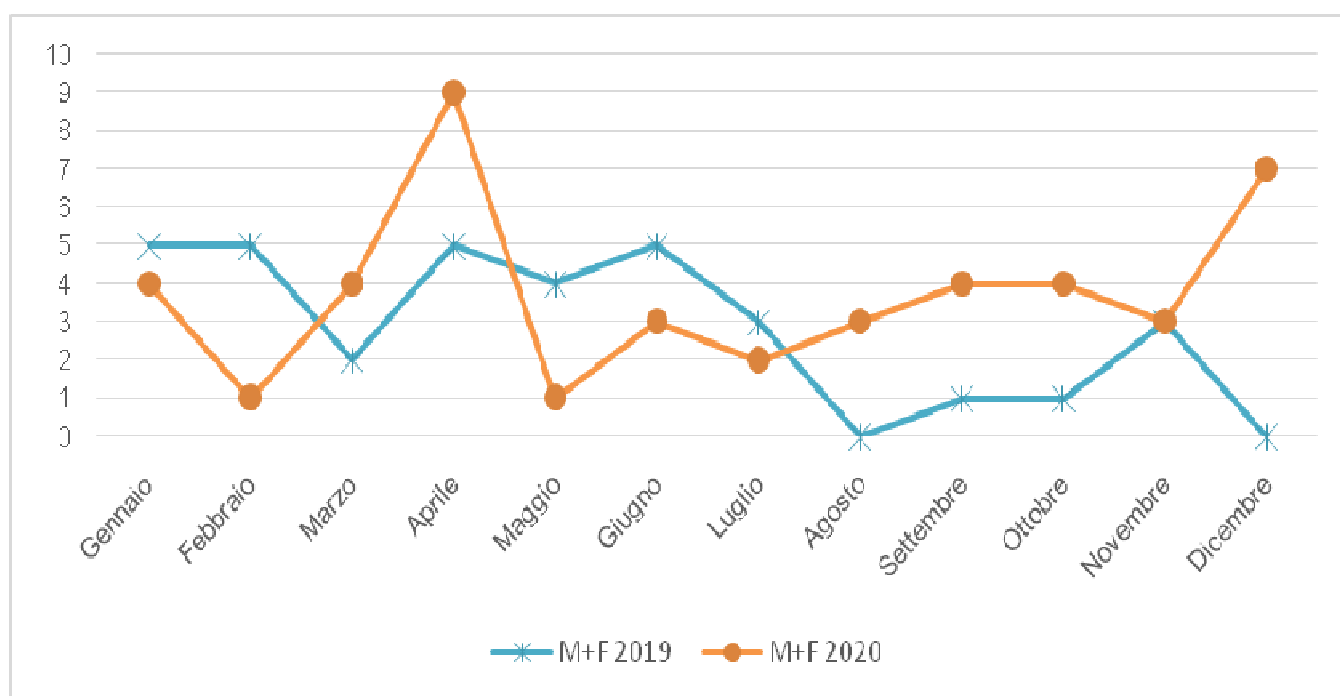


Tavola riassuntiva 2019-2020

Mese decesso	Maschi 2019	Femmine 2019	Maschi 2020	Femmine 2020	M+F 2019	M+F 2020
Gennaio	3	2	3	1	5	4
Febbraio	2	3	1	0	5	1
Marzo	0	2	2	2	2	4
Aprile	5	0	6	3	5	9
Maggio	2	2	0	1	4	1
Giugno	3	2	3	0	5	3
Luglio	2	1	2	0	3	2
Agosto	0	0	1	2	0	3
Settembre	0	1	1	3	1	4
Ottobre	0	1	2	2	1	4
Novembre	0	3	2	1	3	3
Dicembre	0	0	3	4	0	7
Totale	17	17	26	19	34	45

Bussero

Confronto andamento mortalità M + F 2019 - 2020

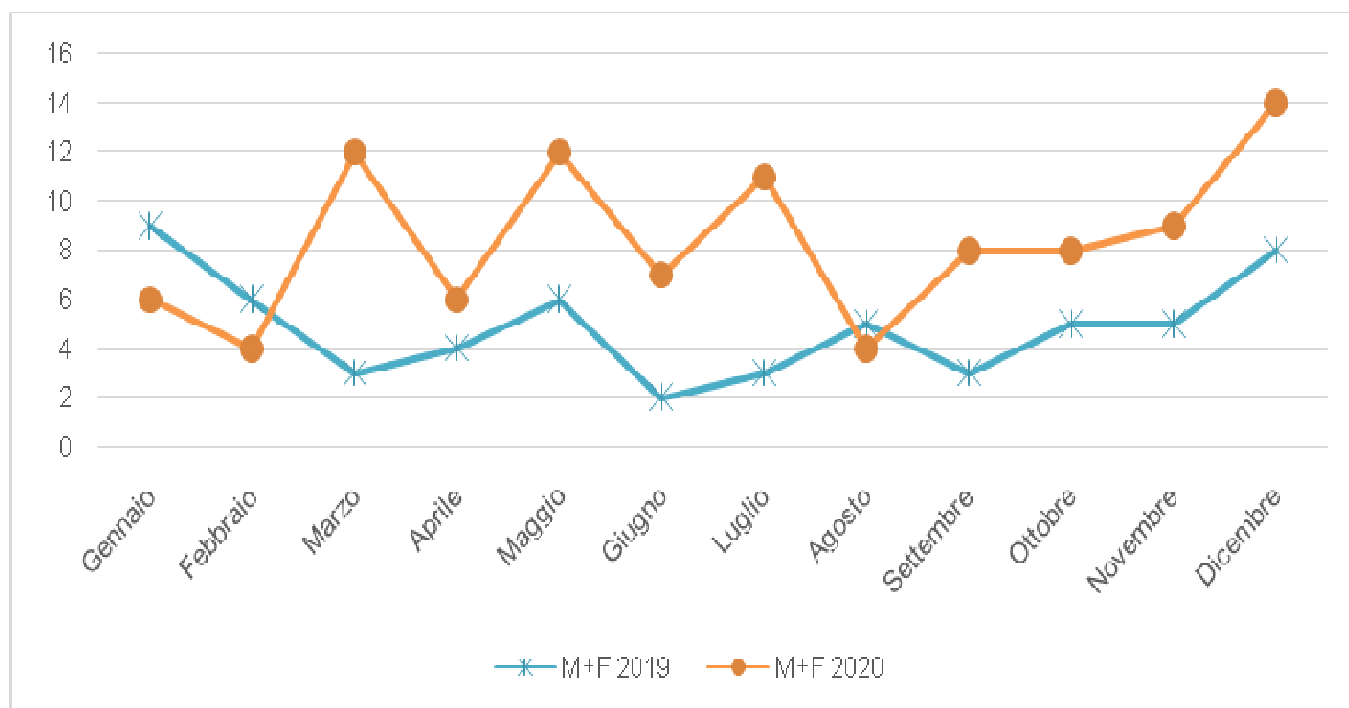


Tavola riassuntiva 2019-2020

Mese decesso	Maschi 2019	Femmine 2019	Maschi 2020	Femmine 2020	M+F 2019	M+F 2020
Gennaio	3	6	2	4	9	6
Febbraio	5	1	1	3	6	4
Marzo	0	3	7	5	3	12
Aprile	2	2	3	3	4	6
Maggio	2	4	4	8	6	12
Giugno	1	1	2	5	2	7
Luglio	3	0	5	6	3	11
Agosto	3	2	2	2	5	4
Settembre	2	1	5	3	3	8
Ottobre	2	3	4	4	5	8
Novembre	3	2	7	2	5	9
Dicembre	5	3	4	10	8	14
Totale	31	28	46	55	59	101

Cambiago

Confronto andamento mortalità M + F 2019 - 2020

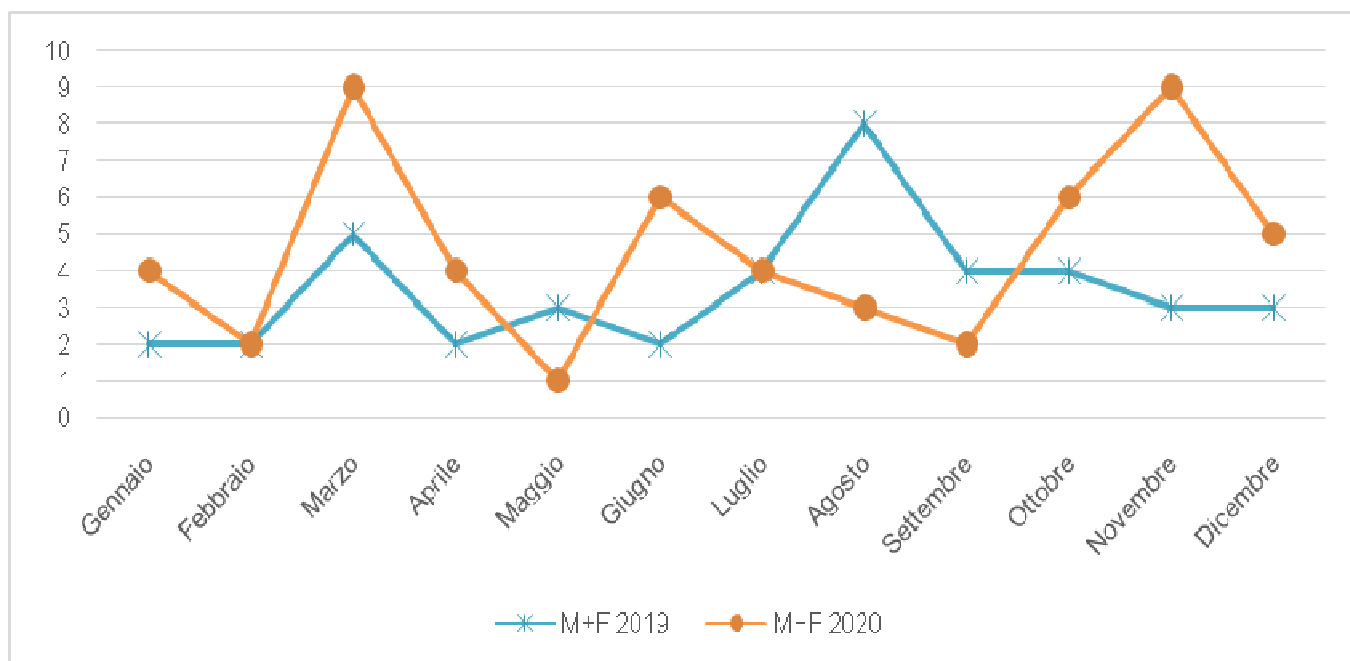


Tavola riassuntiva 2019-2020

Mese decesso	Maschi 2019	Femmine 2019	Maschi 2020	Femmine 2020	M+F 2019	M+F 2020
Gennaio	1	1	2	2	2	4
Febbraio	1	1	1	1	2	2
Marzo	2	3	4	5	5	9
Aprile	1	1	3	1	2	4
Maggio	0	3	0	1	3	1
Giugno	1	1	5	1	2	6
Luglio	2	2	2	2	4	4
Agosto	4	4	2	1	8	3
Settembre	1	3	1	1	4	2
Ottobre	1	3	5	1	4	6
Novembre	1	2	7	2	3	9
Dicembre	2	1	4	1	3	5
Totale	17	25	36	19	42	55

Carugate

Confronto andamento mortalità M + F 2019 - 2020

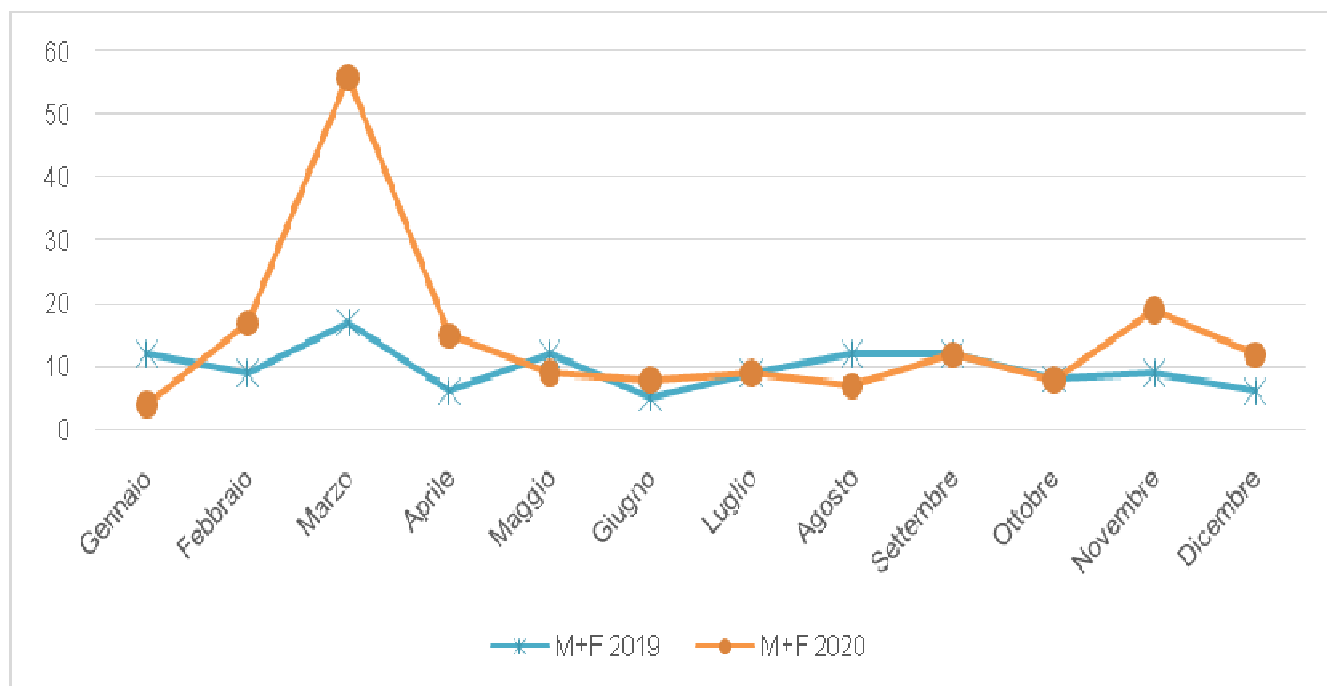


Tavola riassuntiva 2019-2020

Mese decesso	Maschi 2019	Femmine 2019	Maschi 2020	Femmine 2020	M+F 2019	M+F 2020
Gennaio	8	4	4	0	12	4
Febbraio	3	6	8	9	9	17
Marzo	7	10	21	35	17	56
Aprile	4	2	9	6	6	15
Maggio	3	9	4	5	12	9
Giugno	1	4	3	5	5	8
Luglio	3	6	0	9	9	9
Agosto	4	8	6	1	12	7
Settembre	3	9	6	6	12	12
Ottobre	4	4	3	5	8	8
Novembre	4	5	9	10	9	19
Dicembre	3	3	8	4	6	12
Totale	47	70	81	95	117	176

Cassano d'Adda

Confronto andamento mortalità M + F 2019 - 2020

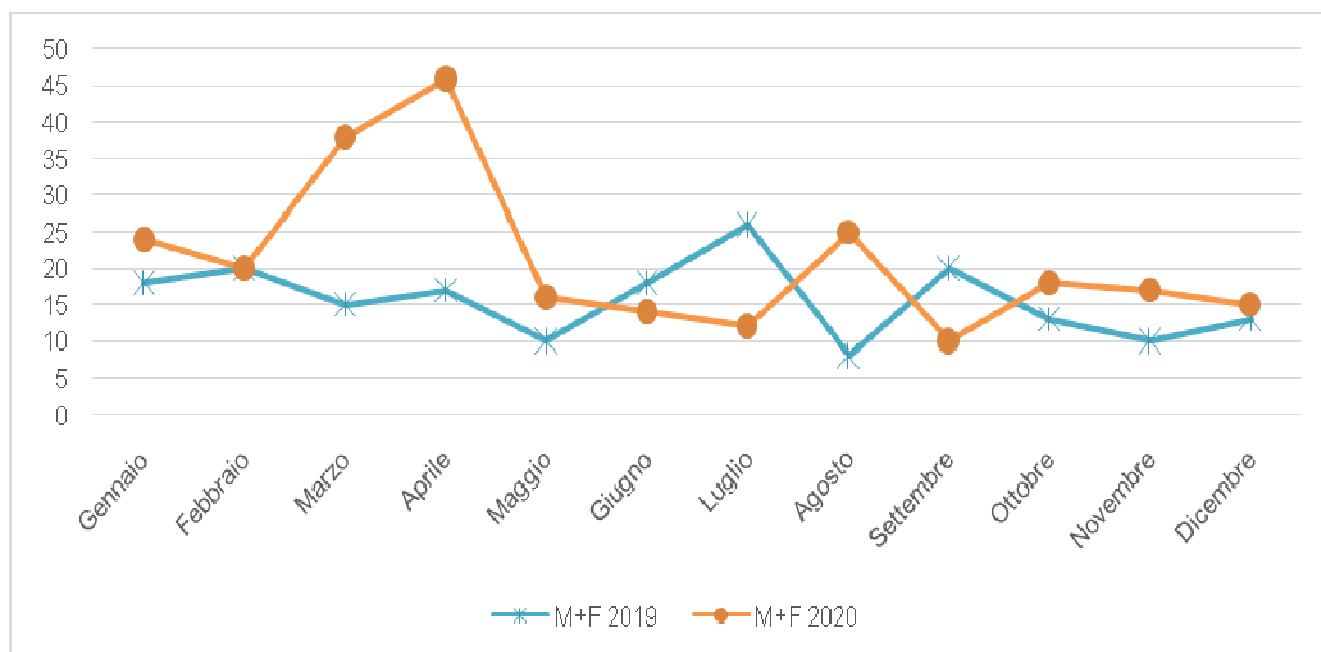


Tavola riassuntiva 2019-2020

Mese decesso	Maschi 2019	Femmine 2019	Maschi 2020	Femmine 2020	M+F 2019	M+F 2020
Gennaio	9	9	14	10	18	24
Febbraio	8	12	9	11	20	20
Marzo	7	8	17	21	15	38
Aprile	7	10	21	25	17	46
Maggio	4	6	4	12	10	16
Giugno	9	9	5	9	18	14
Luglio	14	12	8	4	26	12
Agosto	6	2	11	14	8	25
Settembre	6	14	7	3	20	10
Ottobre	4	9	9	9	13	18
Novembre	6	4	8	9	10	17
Dicembre	4	9	4	11	13	15
Totale	84	104	117	138	188	255

Cassina de' Pecchi

Confronto andamento mortalità M + F 2019 - 2020

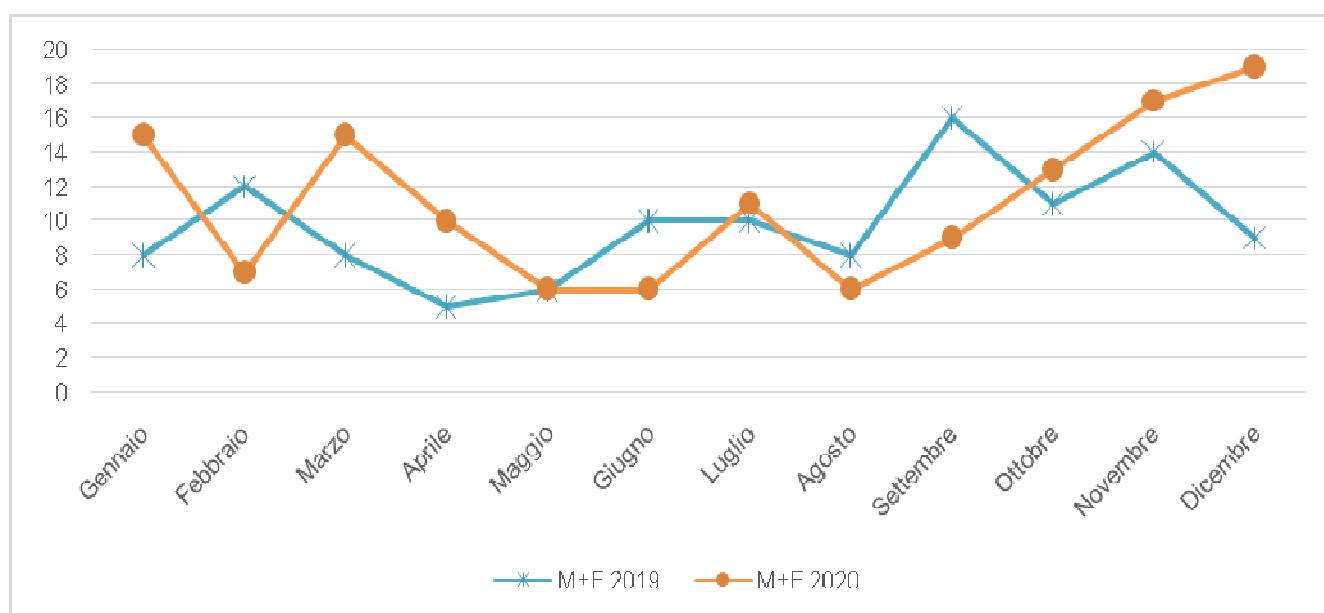


Tavola riassuntiva 2019-2020

Mese decesso	Maschi 2019	Femmine 2019	Maschi 2020	Femmine 2020	M+F 2019	M+F 2020
Gennaio	3	5	8	7	8	15
Febbraio	6	6	1	6	12	7
Marzo	4	4	7	8	8	15
Aprile	2	3	6	4	5	10
Maggio	2	4	4	2	6	6
Giugno	4	6	3	3	10	6
Luglio	5	5	9	2	10	11
Agosto	4	4	4	2	8	6
Settembre	11	5	6	3	16	9
Ottobre	5	6	6	7	11	13
Novembre	6	8	7	10	14	17
Dicembre	8	1	12	7	9	19
Totale	60	57	73	61	117	134

Cernusco sul Naviglio

Confronto andamento mortalità M + F 2019 - 2020

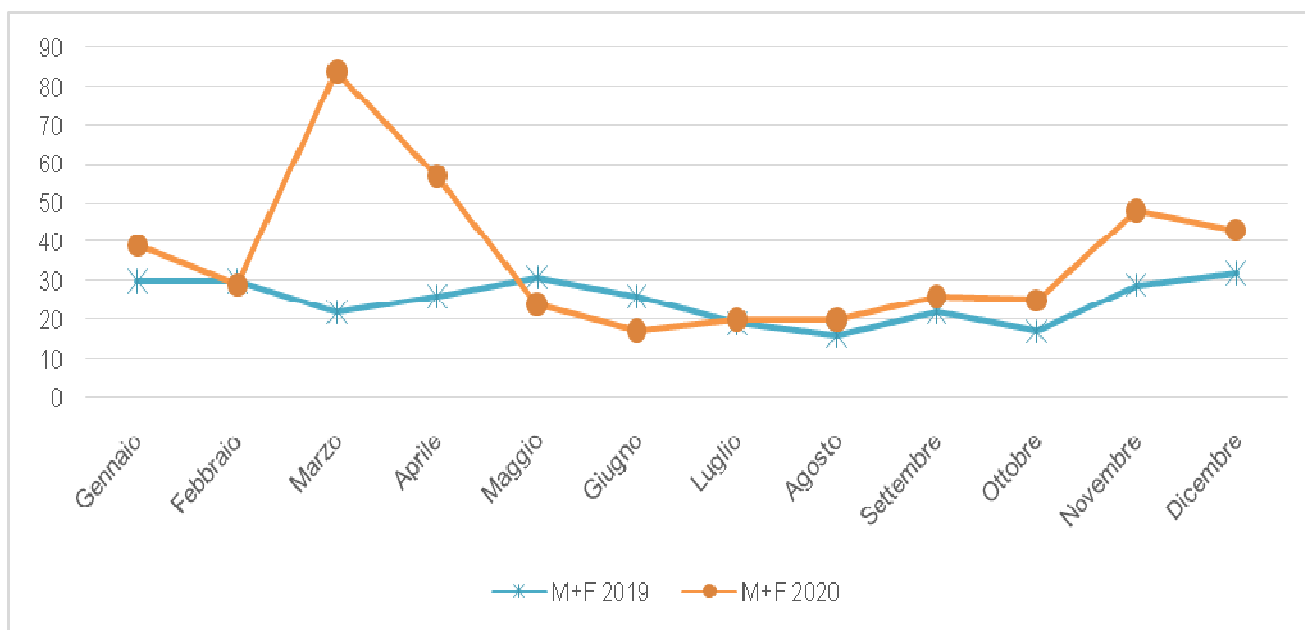


Tavola riassuntiva 2019-2020

Mese decesso	Maschi 2019	Femmine 2019	Maschi 2020	Femmine 2020	M+F 2019	M+F 2020
Gennaio	15	15	14	25	30	39
Febbraio	11	19	14	15	30	29
Marzo	7	15	47	37	22	84
Aprile	8	18	24	33	26	57
Maggio	17	14	11	13	31	24
Giugno	13	13	10	7	26	17
Luglio	9	10	10	10	19	20
Agosto	7	9	11	9	16	20
Settembre	5	17	8	18	22	26
Ottobre	8	9	9	16	17	25
Novembre	14	15	28	20	29	48
Dicembre	17	15	22	21	32	43
Totale	131	169	208	224	300	432

Cologno Monzese

Confronto andamento mortalità M + F 2019 - 2020

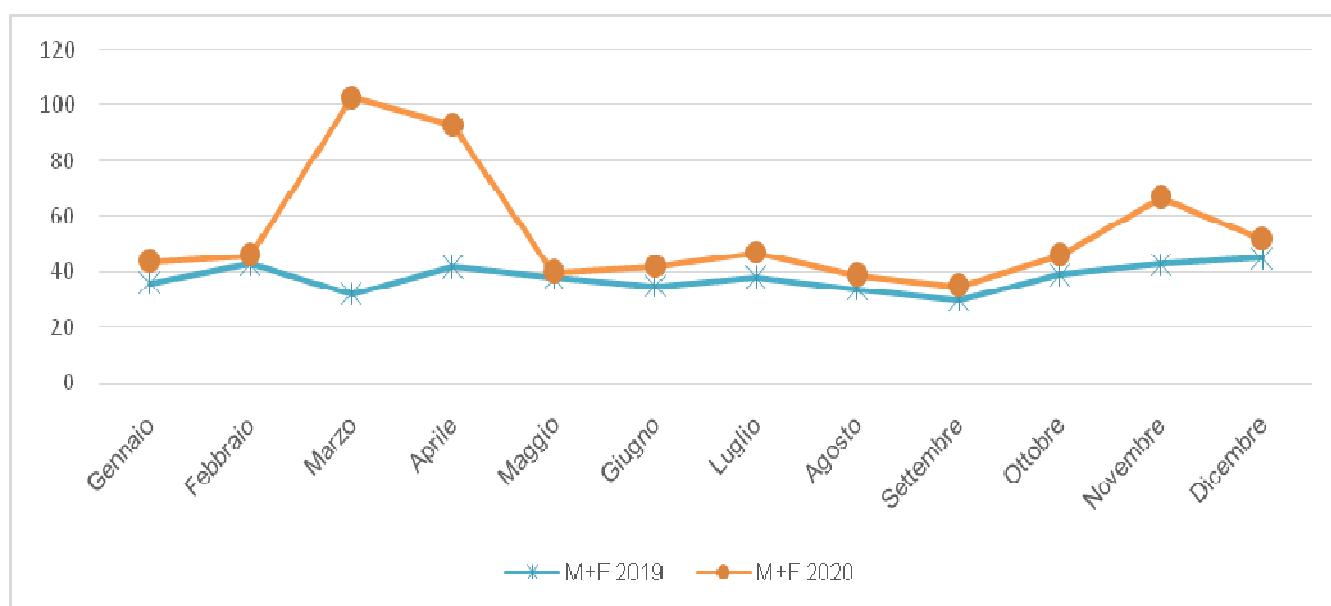


Tavola riassuntiva 2019-2020

Mese decesso	Maschi 2019	Femmine 2019	Maschi 2020	Femmine 2020	M+F 2019	M+F 2020
Gennaio	12	24	26	18	36	44
Febbraio	25	18	24	22	43	46
Marzo	14	18	62	41	32	103
Aprile	20	22	40	53	42	93
Maggio	20	18	23	17	38	40
Giugno	14	21	22	20	35	42
Luglio	20	18	22	25	38	47
Agosto	17	17	26	13	34	39
Settembre	14	16	20	15	30	35
Ottobre	24	15	26	20	39	46
Novembre	16	27	34	33	43	67
Dicembre	24	21	29	23	45	52
Totale	220	235	354	300	455	654

Gessate

Confronto andamento mortalità M + F 2019 - 2020

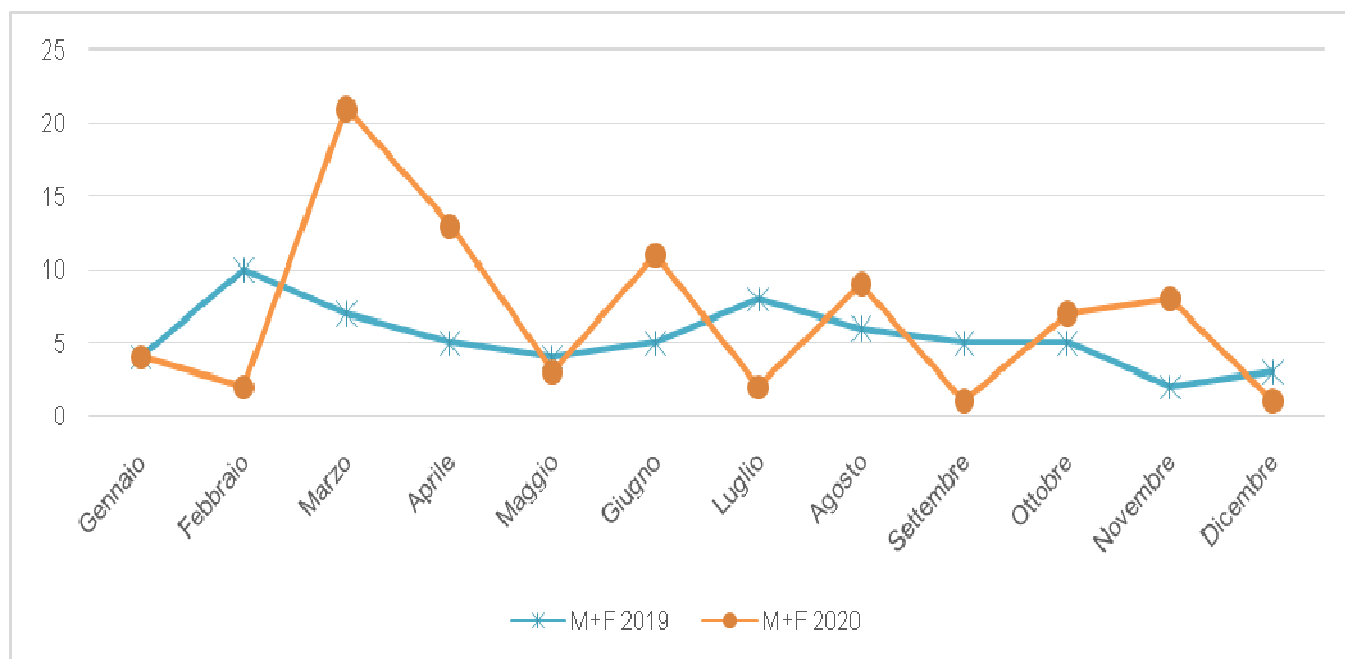


Tavola riassuntiva 2019-2020

Mese decesso	Maschi 2019	Femmine 2019	Maschi 2020	Femmine 2020	M+F 2019	M+F 2020
Gennaio	1	3	1	3	4	4
Febbraio	5	5	0	2	10	2
Marzo	2	5	11	10	7	21
Aprile	3	2	7	6	5	13
Maggio	4	0	2	1	4	3
Giugno	4	1	7	4	5	11
Luglio	5	3	0	2	8	2
Agosto	3	3	4	5	6	9
Settembre	2	3	1	0	5	1
Ottobre	2	3	5	2	5	7
Novembre	1	1	5	3	2	8
Dicembre	2	1	0	1	3	1
Totale	34	30	43	39	64	82

Gorgonzola

Confronto andamento mortalità M + F 2019 - 2020

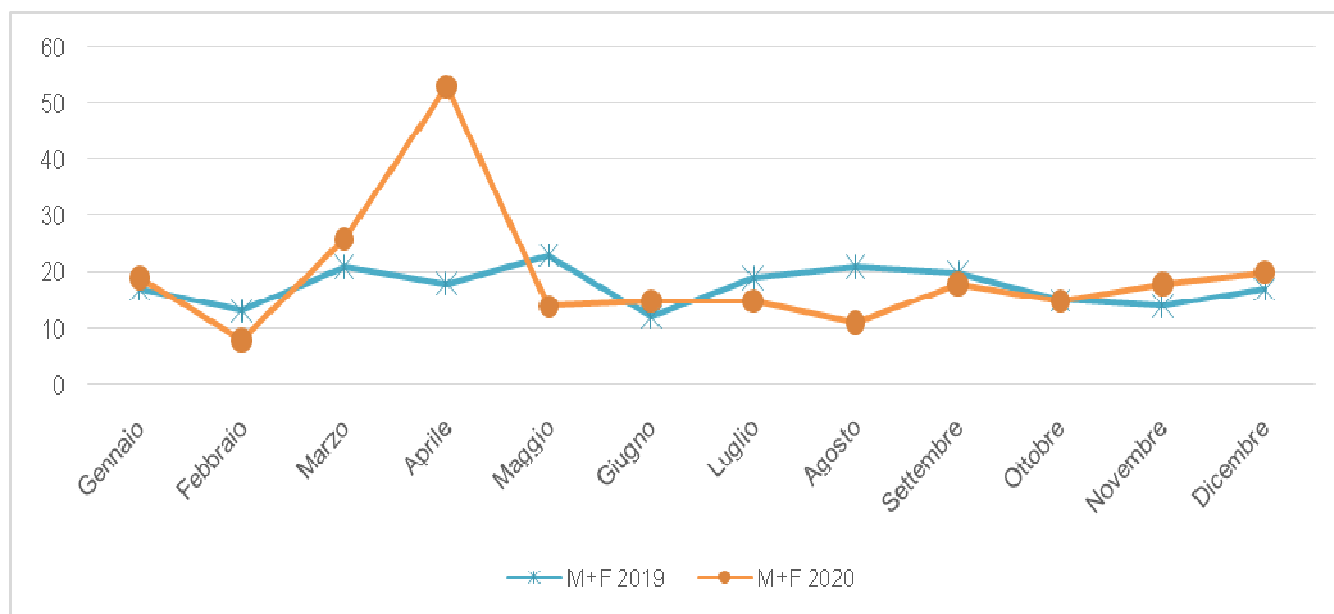


Tavola riassuntiva 2019-2020

Mese decesso	Maschi 2019	Femmine 2019	Maschi 2020	Femmine 2020	M+F 2019	M+F 2020
Gennaio	8	9	13	6	17	19
Febbraio	6	7	6	2	13	8
Marzo	9	12	14	12	21	26
Aprile	7	11	25	28	18	53
Maggio	14	9	5	9	23	14
Giugno	7	5	7	8	12	15
Luglio	13	6	8	7	19	15
Agosto	11	10	4	7	21	11
Settembre	12	8	10	8	20	18
Ottobre	6	9	4	11	15	15
Novembre	7	7	9	9	14	18
Dicembre	12	5	10	10	17	20
Totale	112	98	115	117	210	232

Grezzago

Confronto andamento mortalità M + F 2019 - 2020

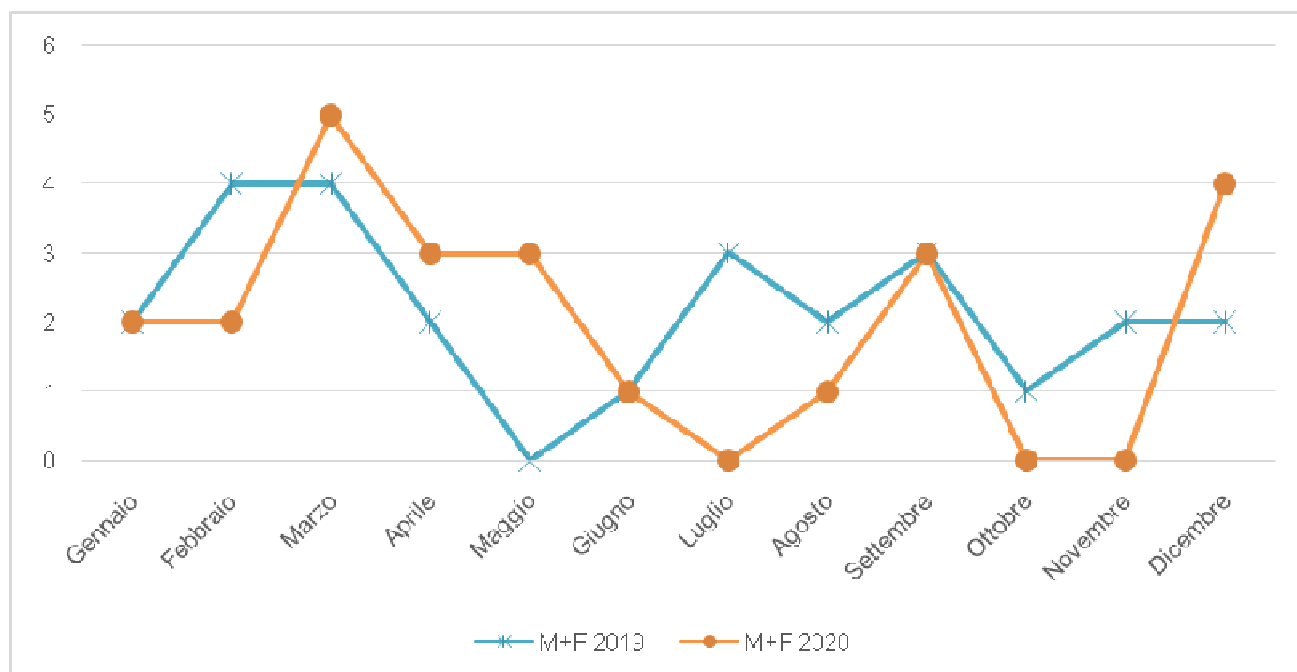


Tavola riassuntiva 2019-2020

Mese decesso	Maschi 2019	Femmine 2019	Maschi 2020	Femmine 2020	M+F 2019	M+F 2020
Gennaio	1	1	1	1	2	2
Febbraio	2	2	0	2	4	2
Marzo	0	4	3	2	4	5
Aprile	2	0	2	1	2	3
Maggio	0	0	2	1	0	3
Giugno	0	1	1	0	1	1
Luglio	0	3	0	0	3	0
Agosto	2	0	1	0	2	1
Settembre	3	0	1	2	3	3
Ottobre	1	0	0	0	1	0
Novembre	1	1	0	0	2	0
Dicembre	1	1	2	2	2	4
Totale	13	13	13	11	26	24

Inzago

Confronto andamento mortalità M + F 2019 - 2020

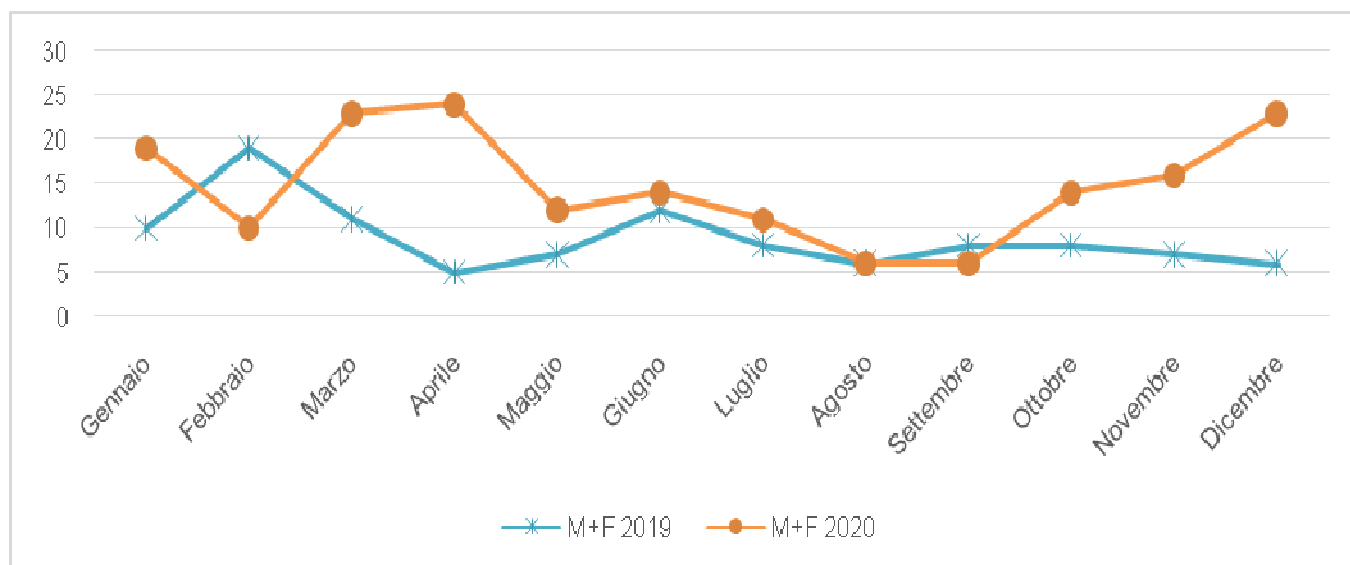


Tavola riassuntiva 2019-2020

Mese decesso	Maschi 2019	Femmine 2019	Maschi 2020	Femmine 2020	M+F 2019	M+F 2020
Gennaio	3	7	9	10	10	19
Febbraio	12	7	2	8	19	10
Marzo	5	6	13	10	11	23
Aprile	2	3	10	14	5	24
Maggio	3	4	3	9	7	12
Giugno	5	7	4	10	12	14
Luglio	4	4	6	5	8	11
Agosto	2	4	3	3	6	6
Settembre	4	4	1	5	8	6
Ottobre	5	3	9	5	8	14
Novembre	2	5	6	10	7	16
Dicembre	4	2	10	13	6	23
Totale	13	13	13	11	26	24

Liscate

Confronto andamento mortalità M + F 2019 - 2020

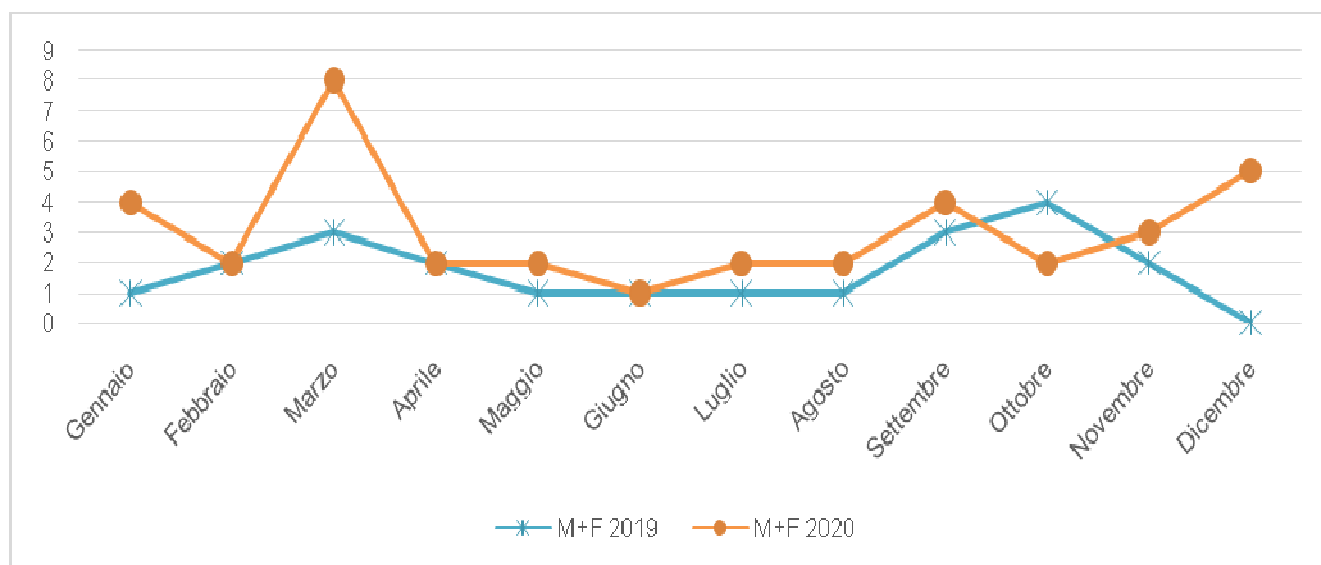


Tavola riassuntiva 2019-2020

Mese decesso	Maschi 2019	Femmine 2019	Maschi 2020	Femmine 2020	M+F 2019	M+F 2020
Gennaio	0	1	1	3	1	4
Febbraio	0	2	1	1	2	2
Marzo	1	2	4	4	3	8
Aprile	2	0	0	2	2	2
Maggio	0	1	2	0	1	2
Giugno	0	1	0	1	1	1
Luglio	0	1	2	0	1	2
Agosto	0	1	2	0	1	2
Settembre	3	0	1	3	3	4
Ottobre	3	1	1	1	4	2
Novembre	1	1	1	2	2	3
Dicembre	0	0	1	4	0	5
Totale	10	11	16	21	21	37

Masate

Confronto andamento mortalità M + F 2019 - 2020

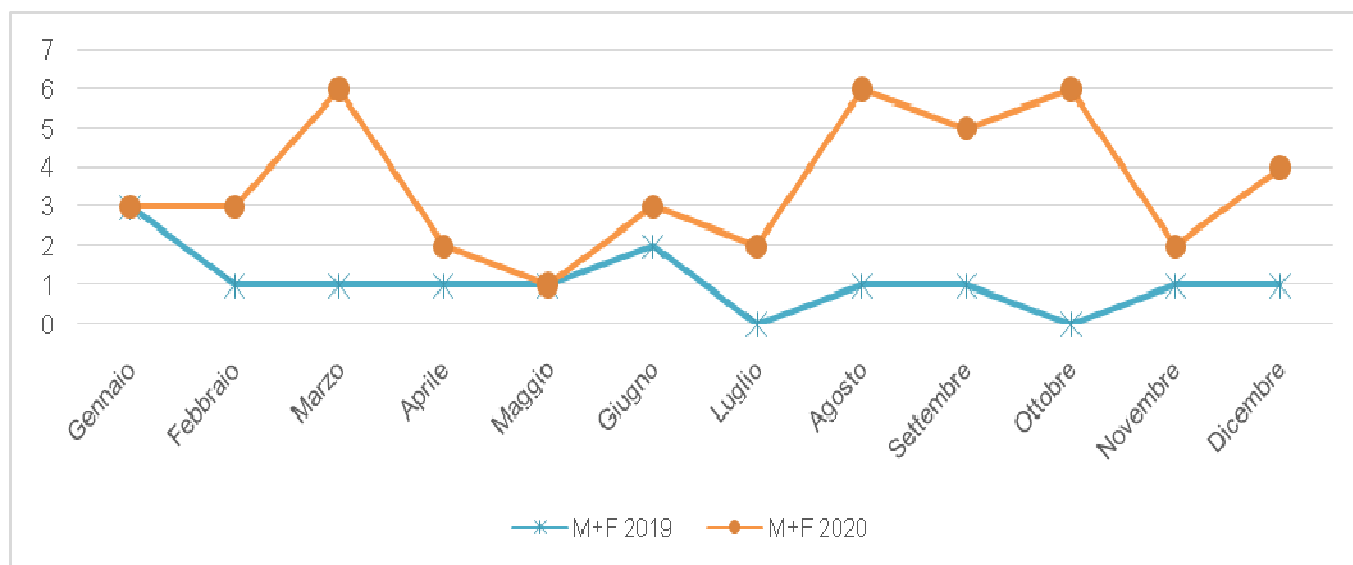


Tavola riassuntiva 2019-2020

Mese decesso	Maschi 2019	Femmine 2019	Maschi 2020	Femmine 2020	M+F 2019	M+F 2020
Gennaio	3	0	1	2	3	3
Febbraio	1	0	2	1	1	3
Marzo	1	0	3	3	1	6
Aprile	1	0	2	0	1	2
Maggio	0	1	0	1	1	1
Giugno	0	2	2	1	2	3
Luglio	0	0	2	0	0	2
Agosto	0	1	3	3	1	6
Settembre	0	1	3	2	1	5
Ottobre	0	0	3	3	0	6
Novembre	1	0	1	1	1	2
Dicembre	1	0	2	2	1	4
Totale	8	5	24	19	13	43

Melzo

Confronto andamento mortalità M + F 2019 - 2020

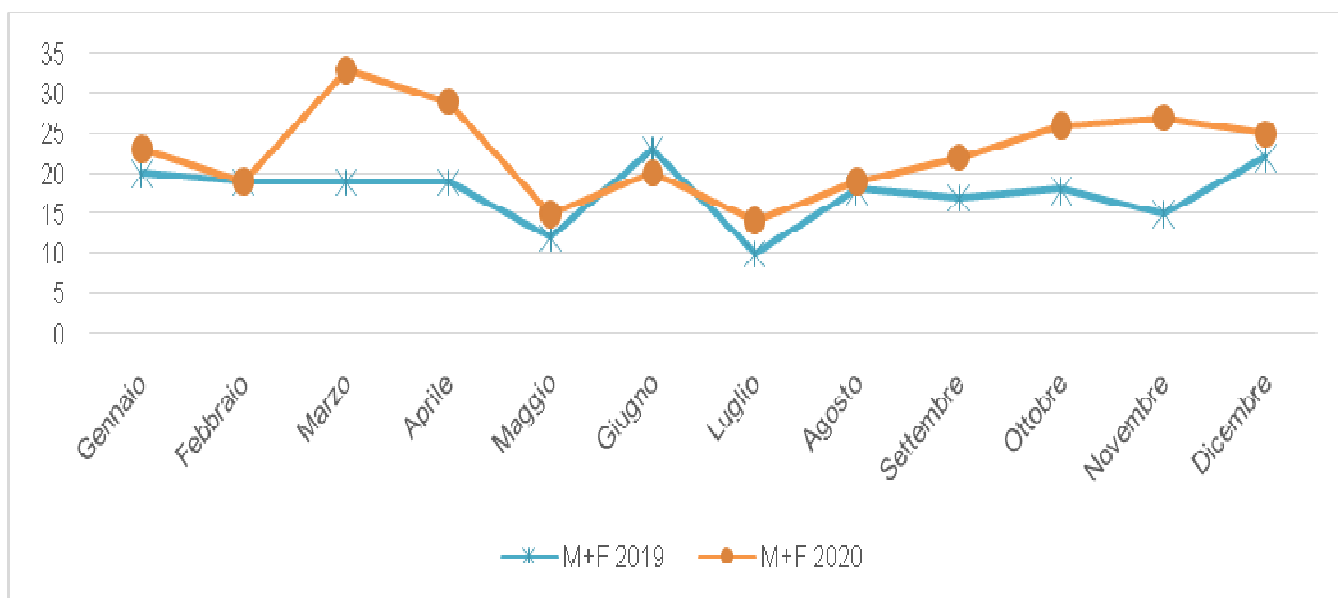


Tavola riassuntiva 2019-2020

Mese decesso	Maschi 2019	Femmine 2019	Maschi 2020	Femmine 2020	M+F 2019	M+F 2020
Gennaio	9	11	11	12	20	23
Febbraio	8	11	6	13	19	19
Marzo	12	7	17	16	19	33
Aprile	9	10	14	15	19	29
Maggio	6	6	6	9	12	15
Giugno	9	14	12	8	23	20
Luglio	5	5	6	8	10	14
Agosto	4	14	7	12	18	19
Settembre	3	14	8	14	17	22
Ottobre	11	7	13	13	18	26
Novembre	13	2	8	19	15	27
Dicembre	9	13	12	13	22	25
Totale	98	114	120	152	212	272

Pessano con Bornago

Confronto andamento mortalità M + F 2019 - 2020

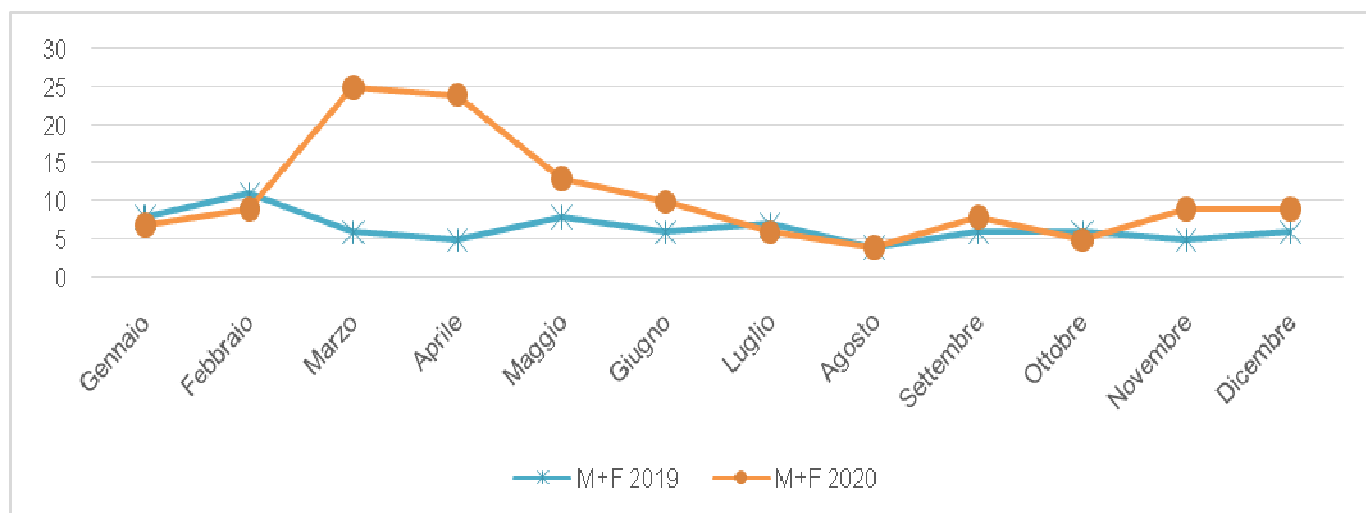


Tavola riassuntiva 2019-2020

Mese decesso	Maschi 2019	Femmine 2019	Maschi 2020	Femmine 2020	M+F 2019	M+F 2020
Gennaio	3	5	5	2	8	7
Febbraio	6	5	3	6	11	9
Marzo	2	4	9	16	6	25
Aprile	3	2	9	15	5	24
Maggio	2	6	9	4	8	13
Giugno	1	5	6	4	6	10
Luglio	4	3	2	4	7	6
Agosto	1	3	2	2	4	4
Settembre	3	3	5	3	6	8
Ottobre	4	2	3	2	6	5
Novembre	1	4	4	5	5	9
Dicembre	2	4	4	5	6	9
Totale	32	46	61	68	78	129

Pioltello

Confronto andamento mortalità M + F 2019 - 2020

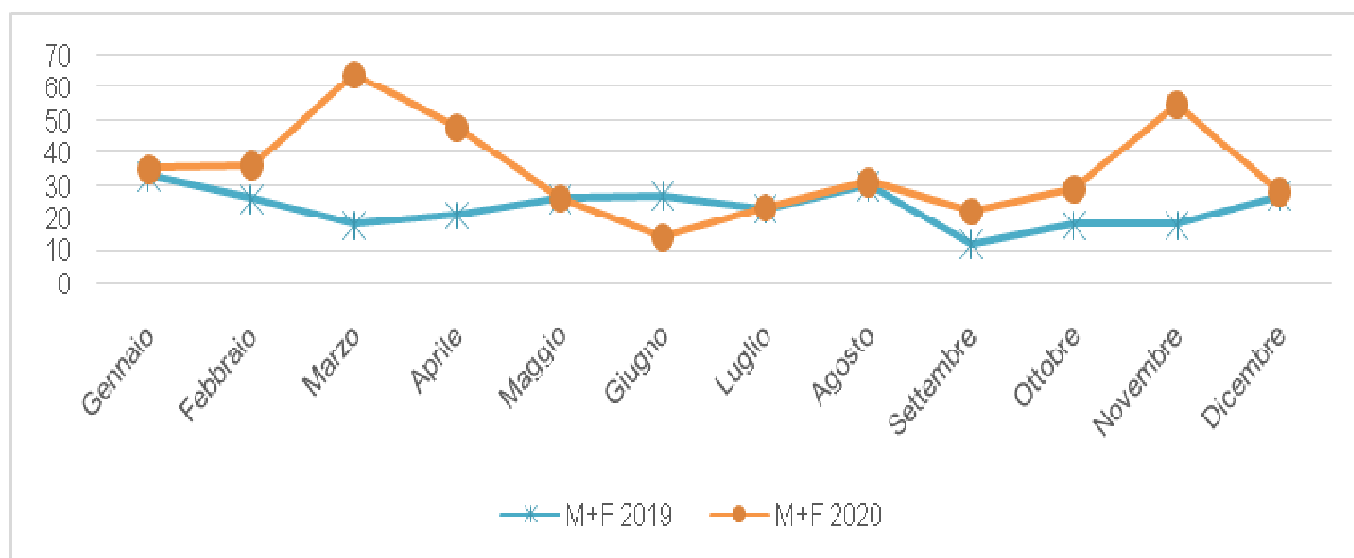


Tavola riassuntiva 2019-2020

Mese decesso	Maschi 2019	Femmine 2019	Maschi 2020	Femmine 2020	M+F 2019	M+F 2020
Gennaio	12	21	18	17	33	35
Febbraio	15	11	18	18	26	36
Marzo	6	12	35	29	18	64
Aprile	7	14	26	22	21	48
Maggio	11	15	15	11	26	26
Giugno	16	11	8	6	27	14
Luglio	14	9	12	11	23	23
Agosto	10	20	15	16	30	31
Settembre	6	6	6	16	12	22
Ottobre	9	9	13	16	18	29
Novembre	11	7	34	21	18	55
Dicembre	14	13	12	16	27	28
Totale	131	148	212	199	279	411

Pozzo d'Adda

Confronto andamento mortalità M + F 2019 - 2020

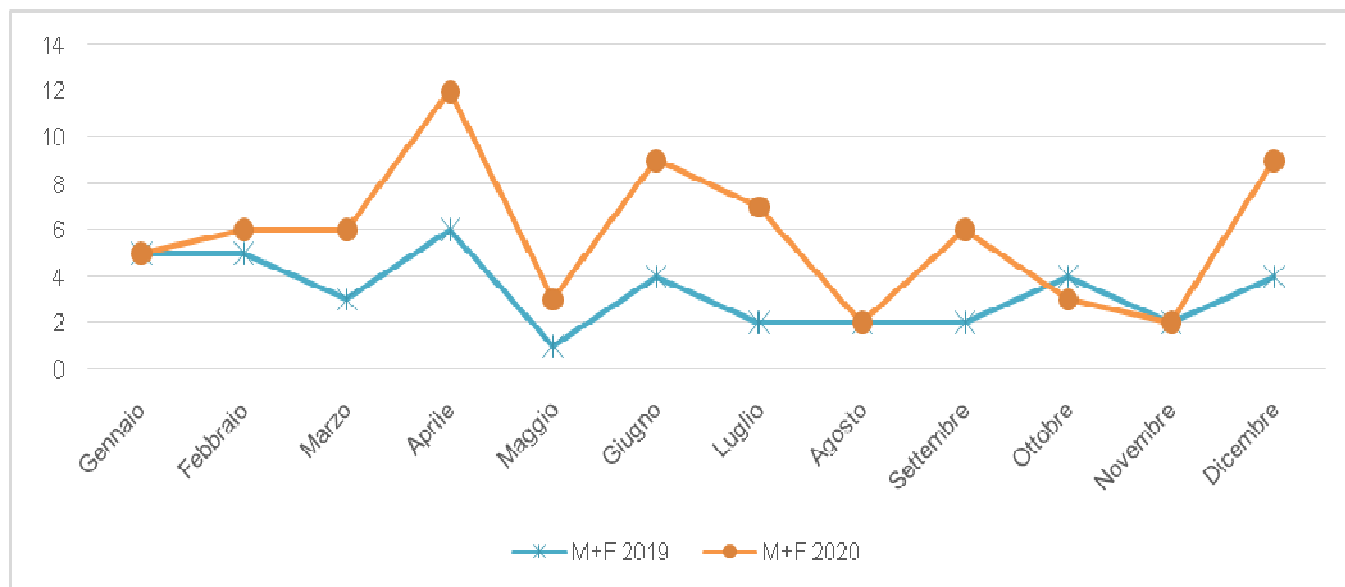


Tavola riassuntiva 2019-2020

Mese decesso	Maschi 2019	Femmine 2019	Maschi 2020	Femmine 2020	M+F 2019	M+F 2020
Gennaio	3	2	1	4	5	5
Febbraio	2	3	4	2	5	6
Marzo	2	1	4	2	3	6
Aprile	3	3	8	4	6	12
Maggio	1	0	3	0	1	3
Giugno	2	2	6	3	4	9
Luglio	2	0	5	2	2	7
Agosto	1	1	1	1	2	2
Settembre	1	1	3	3	2	6
Ottobre	0	4	1	2	4	3
Novembre	2	0	1	1	2	2
Dicembre	0	4	2	7	4	9
Totale	19	21	39	31	40	70

Pozzuolo Martesana

Confronto andamento mortalità M + F 2019 - 2020

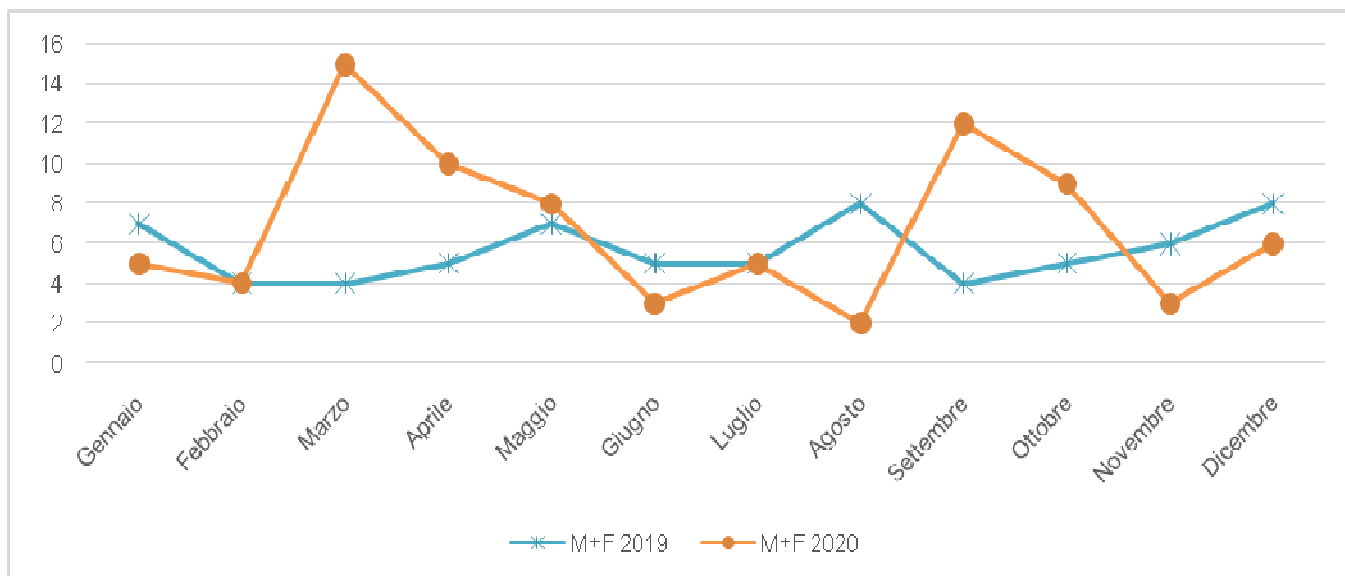


Tavola riassuntiva 2019-2020

Mese decesso	Maschi 2019	Femmine 2019	Maschi 2020	Femmine 2020	M+F 2019	M+F 2020
Gennaio	0	7	1	4	7	5
Febbraio	3	1	1	3	4	4
Marzo	2	2	7	8	4	15
Aprile	3	2	5	5	5	10
Maggio	5	2	5	3	7	8
Giugno	2	3	1	2	5	3
Luglio	3	2	2	3	5	5
Agosto	4	4	1	1	8	2
Settembre	3	1	4	8	4	12
Ottobre	2	3	5	4	5	9
Novembre	4	2	1	2	6	3
Dicembre	3	5	5	1	8	6
Totale	34	34	38	44	68	82

Rodano

Confronto andamento mortalità M + F 2019 - 2020

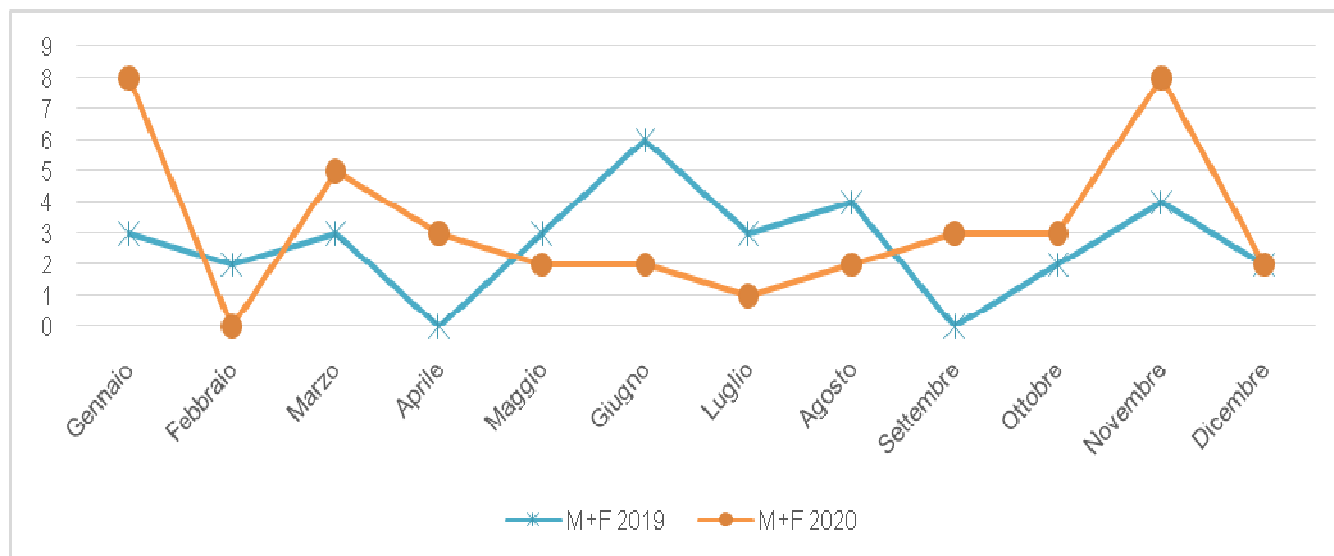


Tavola riassuntiva 2019-2020

Mese decesso	Maschi 2019	Femmine 2019	Maschi 2020	Femmine 2020	M+F 2019	M+F 2020
Gennaio	2	1	4	4	3	8
Febbraio	0	2	0	0	2	0
Marzo	1	2	1	4	3	5
Aprile	0	0	1	2	0	3
Maggio	2	1	1	1	3	2
Giugno	4	2	2	0	6	2
Luglio	3	0	0	1	3	1
Agosto	1	3	1	1	4	2
Settembre	0	0	2	1	0	3
Ottobre	1	1	2	1	2	3
Novembre	3	1	5	3	4	8
Dicembre	0	2	1	1	2	2
Totale	17	15	20	19	32	39

Segrate

Confronto andamento mortalità M + F 2019 - 2020

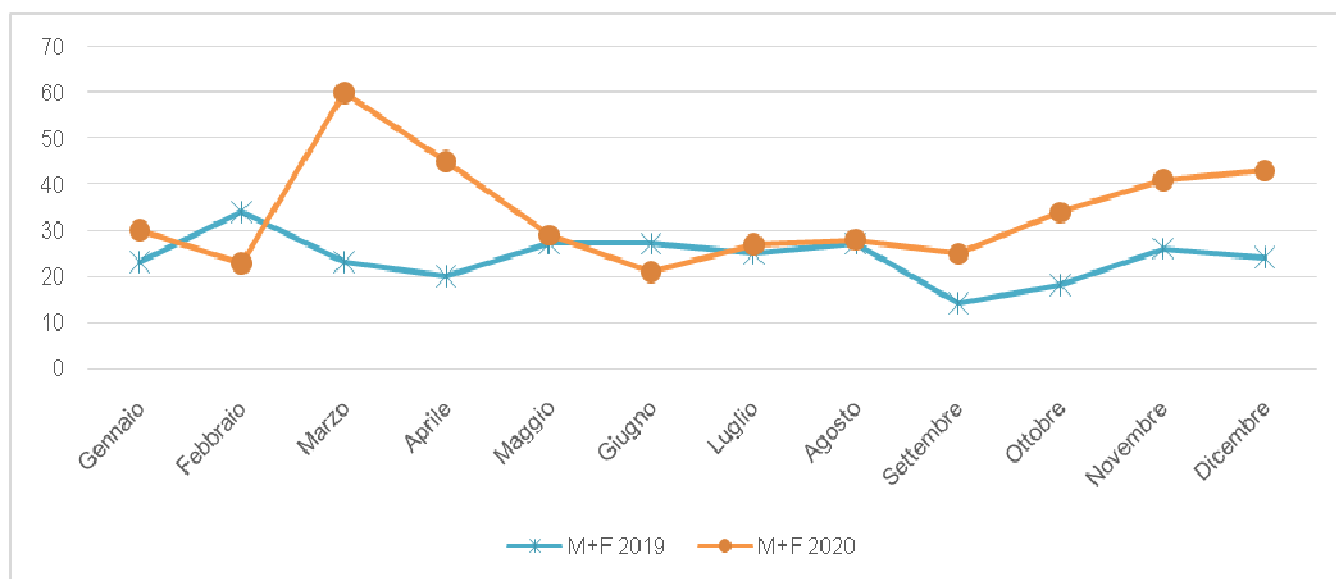


Tavola riassuntiva 2019-2020

Mese decesso	Maschi 2019	Femmine 2019	Maschi 2020	Femmine 2020	M+F 2019	M+F 2020
Gennaio	12	11	18	12	23	30
Febbraio	25	9	11	12	34	23
Marzo	11	12	30	30	23	60
Aprile	12	8	20	25	20	45
Maggio	16	11	12	17	27	29
Giugno	11	16	9	12	27	21
Luglio	12	13	16	11	25	27
Agosto	14	13	11	17	27	28
Settembre	9	5	11	14	14	25
Ottobre	8	10	13	21	18	34
Novembre	15	11	22	19	26	41
Dicembre	16	8	26	17	24	43
Totale	161	127	199	207	288	406

Settala

Confronto andamento mortalità M + F 2019 - 2020

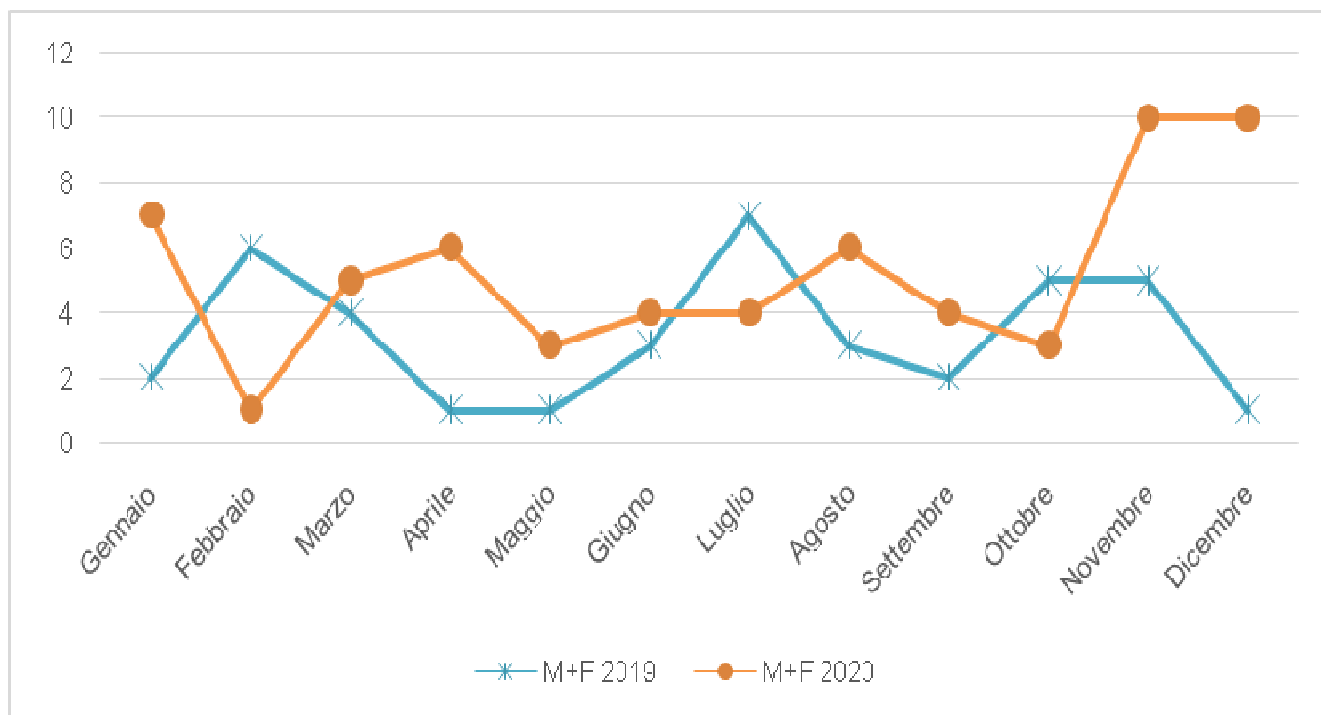


Tavola riassuntiva 2019-2020

Mese decesso	Maschi 2019	Femmine 2019	Maschi 2020	Femmine 2020	M+F 2019	M+F 2020
Gennaio	0	2	3	4	2	7
Febbraio	1	5	1	0	6	1
Marzo	2	2	2	3	4	5
Aprile	1	0	3	3	1	6
Maggio	0	1	1	2	1	3
Giugno	3	0	0	4	3	4
Luglio	4	3	3	1	7	4
Agosto	2	1	1	5	3	6
Settembre	2	0	2	2	2	4
Ottobre	2	3	2	1	5	3
Novembre	3	2	5	5	5	10
Dicembre	0	1	7	3	1	10
Totale	20	20	30	33	40	63

Trezzano Rosa

Confronto andamento mortalità M + F 2019 - 2020

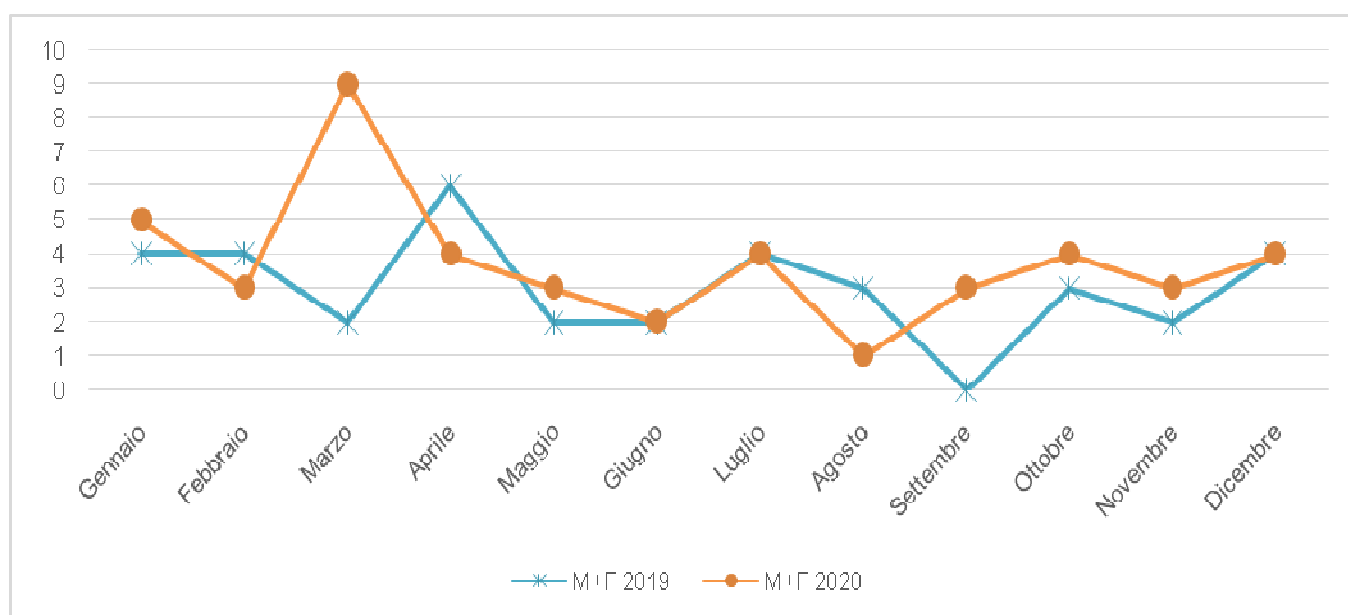


Tavola riassuntiva 2019-2020

Mese decesso	Maschi 2019	Femmine 2019	Maschi 2020	Femmine 2020	M+F 2019	M+F 2020
Gennaio	1	3	2	3	4	5
Febbraio	1	3	2	1	4	3
Marzo	0	2	6	3	2	9
Aprile	3	3	2	2	6	4
Maggio	0	2	1	2	2	3
Giugno	2	0	1	1	2	2
Luglio	2	2	1	3	4	4
Agosto	2	1	0	1	3	1
Settembre	0	0	2	1	0	3
Ottobre	2	1	2	2	3	4
Novembre	2	0	2	1	2	3
Dicembre	3	1	1	3	4	4
Totale	18	18	22	23	36	45

Trezzo sull'Adda

Confronto andamento mortalità M + F 2019 - 2020

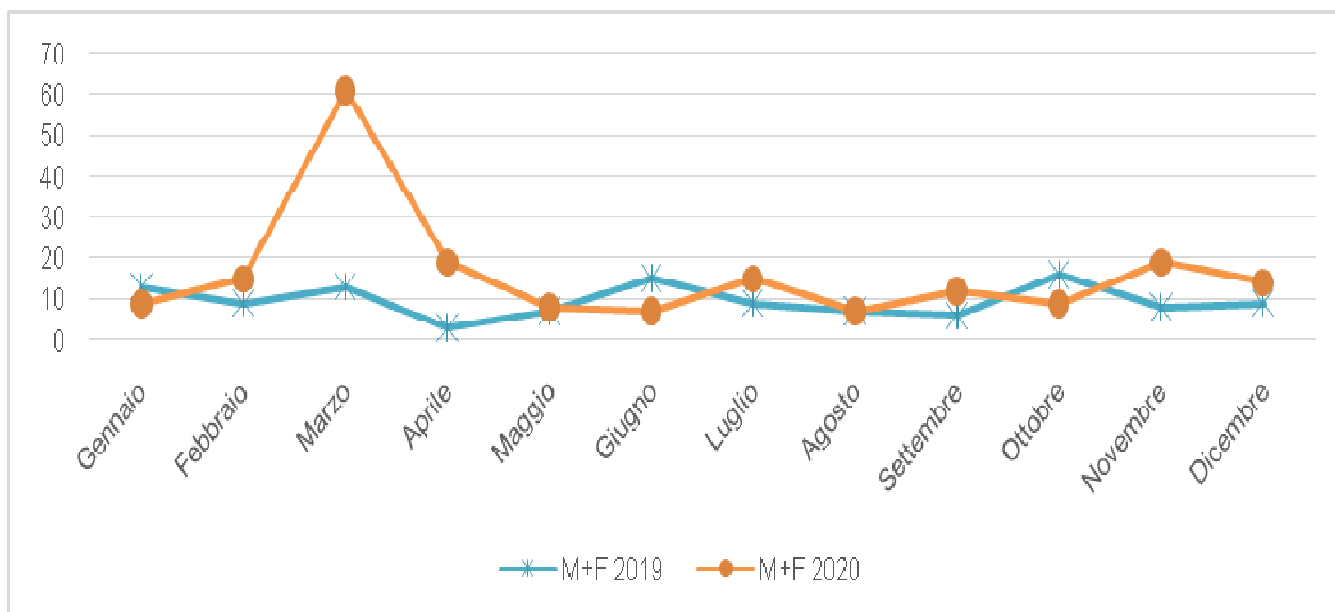


Tavola riassuntiva 2019-2020

Mese decesso	Maschi 2019	Femmine 2019	Maschi 2020	Femmine 2020	M+F 2019	M+F 2020
Gennaio	6	7	3	6	13	9
Febbraio	4	5	6	9	9	15
Marzo	7	6	34	27	13	61
Aprile	1	2	9	10	3	19
Maggio	5	2	4	4	7	8
Giugno	5	10	4	3	15	7
Luglio	4	5	9	6	9	15
Agosto	4	3	0	7	7	7
Settembre	1	5	6	6	6	12
Ottobre	7	9	3	6	16	9
Novembre	3	5	12	7	8	19
Dicembre	5	4	5	9	9	14
Totale	52	63	95	100	115	195

Truccazzano

Confronto andamento mortalità M + F 2019 - 2020

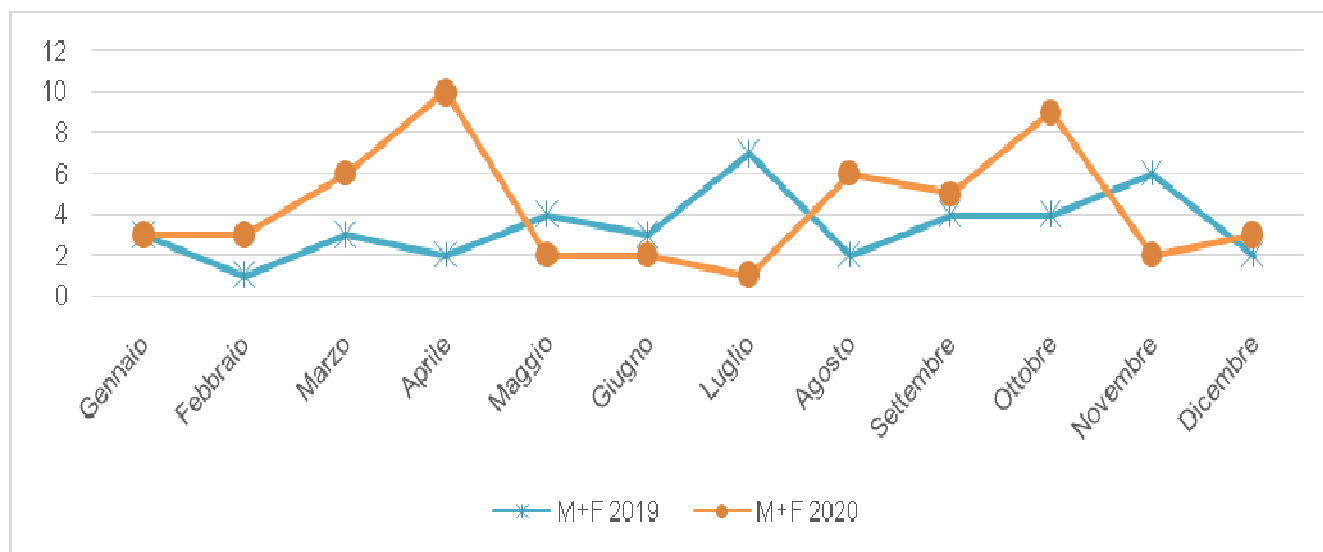


Tavola riassuntiva 2019-2020

Mese decesso	Maschi 2019	Femmine 2019	Maschi 2020	Femmine 2020	M+F 2019	M+F 2020
Gennaio	1	2	2	1	3	3
Febbraio	1	0	1	2	1	3
Marzo	2	1	5	1	3	6
Aprile	1	1	5	5	2	10
Maggio	3	1	1	1	4	2
Giugno	2	1	1	1	3	2
Luglio	4	3	0	1	7	1
Agosto	1	1	1	5	2	6
Settembre	4	0	4	1	4	5
Ottobre	2	2	5	4	4	9
Novembre	3	3	2	0	6	2
Dicembre	2	0	2	1	2	3
Totale	26	15	29	23	41	52

Vaprio d'Adda

Confronto andamento mortalità M + F 2019 - 2020

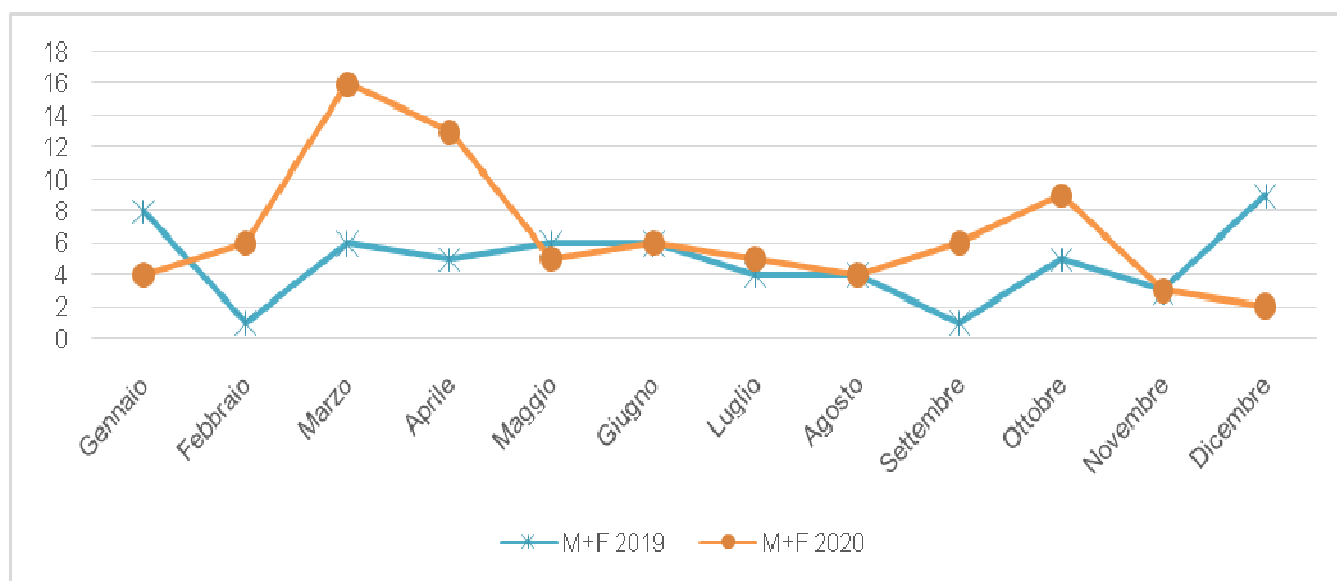


Tavola riassuntiva 2019-2020

Mese decesso	Maschi 2019	Femmine 2019	Maschi 2020	Femmine 2020	M+F 2019	M+F 2020
Gennaio	1	7	1	3	8	4
Febbraio	0	1	2	4	1	6
Marzo	3	3	11	5	6	16
Aprile	2	3	8	5	5	13
Maggio	2	4	3	2	6	5
Giugno	2	4	4	2	6	6
Luglio	2	2	0	5	4	5
Agosto	1	3	3	1	4	4
Settembre	1	0	3	3	1	6
Ottobre	3	2	4	5	5	9
Novembre	1	2	2	1	3	3
Dicembre	5	4	1	1	9	2
Totale	23	35	42	37	58	79

Vignate

Confronto andamento mortalità M + F 2019 - 2020

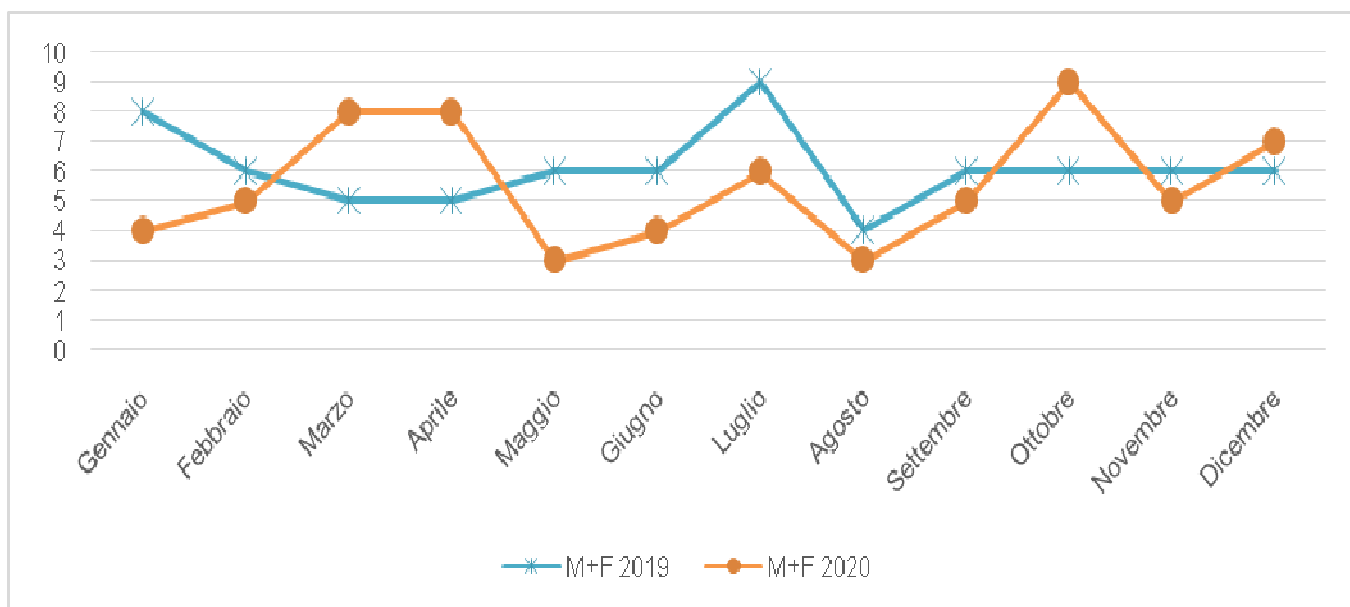


Tavola riassuntiva 2019-2020

Mese decesso	Maschi 2019	Femmine 2019	Maschi 2020	Femmine 2020	M+F 2019	M+F 2020
Gennaio	5	3	1	3	8	4
Febbraio	2	4	3	2	6	5
Marzo	2	3	5	3	5	8
Aprile	1	4	4	4	5	8
Maggio	4	2	1	2	6	3
Giugno	3	3	2	2	6	4
Luglio	3	6	3	3	9	6
Agosto	3	1	1	2	4	3
Settembre	1	5	1	4	6	5
Ottobre	4	2	7	2	6	9
Novembre	4	2	4	1	6	5
Dicembre	5	1	4	3	6	7
Totale	37	36	36	31	73	67

Vimodrone

Confronto andamento mortalità M + F 2019 - 2020

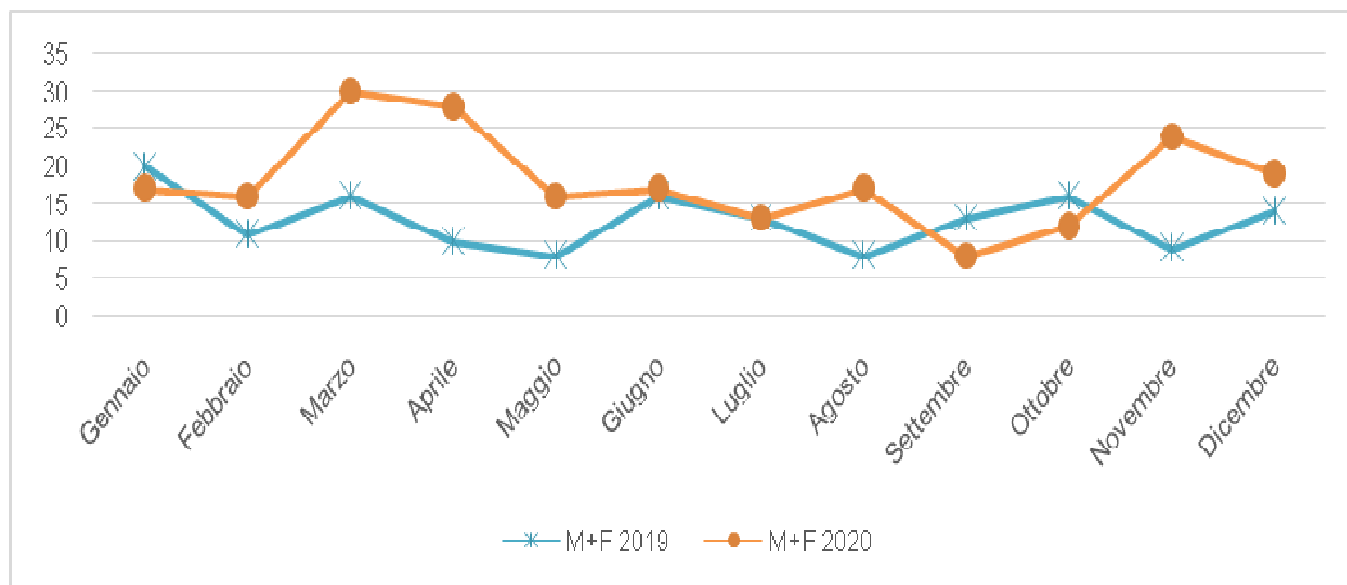


Tavola riassuntiva 2019-2020

Mese decesso	Maschi 2019	Femmine 2019	Maschi 2020	Femmine 2020	M+F 2019	M+F 2020
Gennaio	9	11	8	9	20	17
Febbraio	4	7	10	6	11	16
Marzo	11	5	12	18	16	30
Aprile	5	5	10	18	10	28
Maggio	6	2	6	10	8	16
Giugno	7	9	2	15	16	17
Luglio	9	4	7	6	13	13
Agosto	5	3	9	8	8	17
Settembre	10	3	2	6	13	8
Ottobre	5	11	7	5	16	12
Novembre	6	3	13	11	9	24
Dicembre	9	5	8	11	14	19
Totale	86	68	94	123	154	217