

# Sud Est

La zona omogenea del Sud Est è composta da 15 comuni. Ha una popolazione inferiore rispetto alle altre zone omogenee, solo il 5,43%, mentre la superficie è l'11,41% del totale. Si segnala questa zona per una bassa densità demografica, una discreta presenza di stranieri l'11,94% del totale della popolazione, mentre è solo 4,48% del totale della città metropolitana. La media di abitanti dei quindici comuni si attesta a poco meno di 12 mila abitanti. Da rimarcare la presenza di ben 3 comuni relativamente "giovani" sotto quota 100, relativamente all'indice di vecchiaia che si attesta, in quest'ottica, a 144,95, il più basso tra quello delle zone omogenee.



| Indicatori territoriali 2019 |               |
|------------------------------|---------------|
| Altitudine mediana           | m. 93         |
| Altitudine minima            | m. 86         |
| Altitudine massima           | m. 102        |
| Superficie territoriale      | Kmq. 179,7    |
| Densità demografica          | Ab/Kmq. 982,2 |

| Indicatori demografici 1.1.2019 |         |       |
|---------------------------------|---------|-------|
| Popolazione residente           | 176.519 |       |
| Elettori al 26.05.2019          | 131.923 | 74,7% |
| Coniugati                       | 84.296  | 47,7% |
| Divorziati                      | 5.658   | 3,2%  |
| Vedovi                          | 11.597  | 6,5%  |
| Celibi e nubili                 | 74.927  | 42,4% |

## Dati demografici per comune zona omogenea Sud Est

| Comune                         | Maschi        | Femmine       | Totale M+F     | Superficie totale (Km <sup>2</sup> ) | Densità       | Numero di famiglie | Numero medio di componenti per famiglia | Indice di vecchiaia <sup>1</sup> |
|--------------------------------|---------------|---------------|----------------|--------------------------------------|---------------|--------------------|---|----------------------------------|
| <b>Carpiano</b>                | 2.142         | 2.052         | 4.194          | 17,24                                | 243,22        | 1.757              | 2,39                                    | 80,10                            |
| <b>Cerro al Lambro</b>         | 2.545         | 2.582         | 5.127          | 9,96                                 | 514,59        | 2.094              | 2,45                                    | 155,89                           |
| <b>Colturano</b>               | 1.052         | 1.031         | 2.083          | 4,16                                 | 500,19        | 850                | 2,45                                    | 95,83                            |
| <b>Dresano</b>                 | 1.487         | 1.556         | 3.043          | 3,48                                 | 874,65        | 1.274              | 2,39                                    | 160,66                           |
| <b>Mediglia</b>                | 6.081         | 6.154         | 12.235         | 21,96                                | 557,28        | 4.926              | 2,48                                    | 116,56                           |
| <b>Melegnano</b>               | 8.665         | 9.561         | 18.226         | 5,00                                 | 3.646,22      | 8.335              | 2,19                                    | 164,19                           |
| <b>Pantigliate</b>             | 2.960         | 3.071         | 6.031          | 5,69                                 | 1.059,52      | 2.519              | 2,39                                    | 143,90                           |
| <b>Paullo</b>                  | 5.606         | 5.749         | 11.355         | 8,82                                 | 1.287,24      | 4.893              | 2,32                                    | 156,21                           |
| <b>Peschiera Borromeo</b>      | 11.470        | 12.034        | 23.504         | 23,22                                | 1.012,17      | 10.225             | 2,30                                    | 143,51                           |
| <b>San Colombano al Lambro</b> | 3.609         | 3.821         | 7.430          | 16,55                                | 448,93        | 3.339              | 2,23                                    | 208,60                           |
| <b>San Donato Milanese</b>     | 15.876        | 16.885        | 32.761         | 12,88                                | 2.544,27      | 14.547             | 2,25                                    | 173,84                           |
| <b>San Giuliano Milanese</b>   | 19.025        | 19.512        | 38.537         | 30,87                                | 1.248,44      | 16.584             | 2,32                                    | 127,07                           |
| <b>San Zenone al Lambro</b>    | 2.244         | 2.204         | 4.448          | 7,24                                 | 614,74        | 1.791              | 2,48                                    | 120,42                           |
| <b>Tribiano</b>                | 1.762         | 1.761         | 3.523          | 7,00                                 | 503,59        | 1.512              | 2,33                                    | 81,94                            |
| <b>Vizzolo Predabissi</b>      | 1.963         | 2.059         | 4.022          | 5,65                                 | 711,78        | 1.640              | 2,45                                    | 181,92                           |
| <b>Totale</b>                  | <b>86.487</b> | <b>90.032</b> | <b>176.519</b> | <b>179,72</b>                        | <b>982,21</b> | <b>76.286</b>      | <b>2,31</b>                             | <b>144,95</b>                    |

<sup>1</sup> Per indice di vecchiaia s'intende il rapporto percentuale tra la popolazione superiore ai 65 anni e più e quella di età tra 0 e 14 anni.  
Ufficio servizi statistici - Città metropolitana di Milano

## Dati mortalità per genere confronto 2019-2020

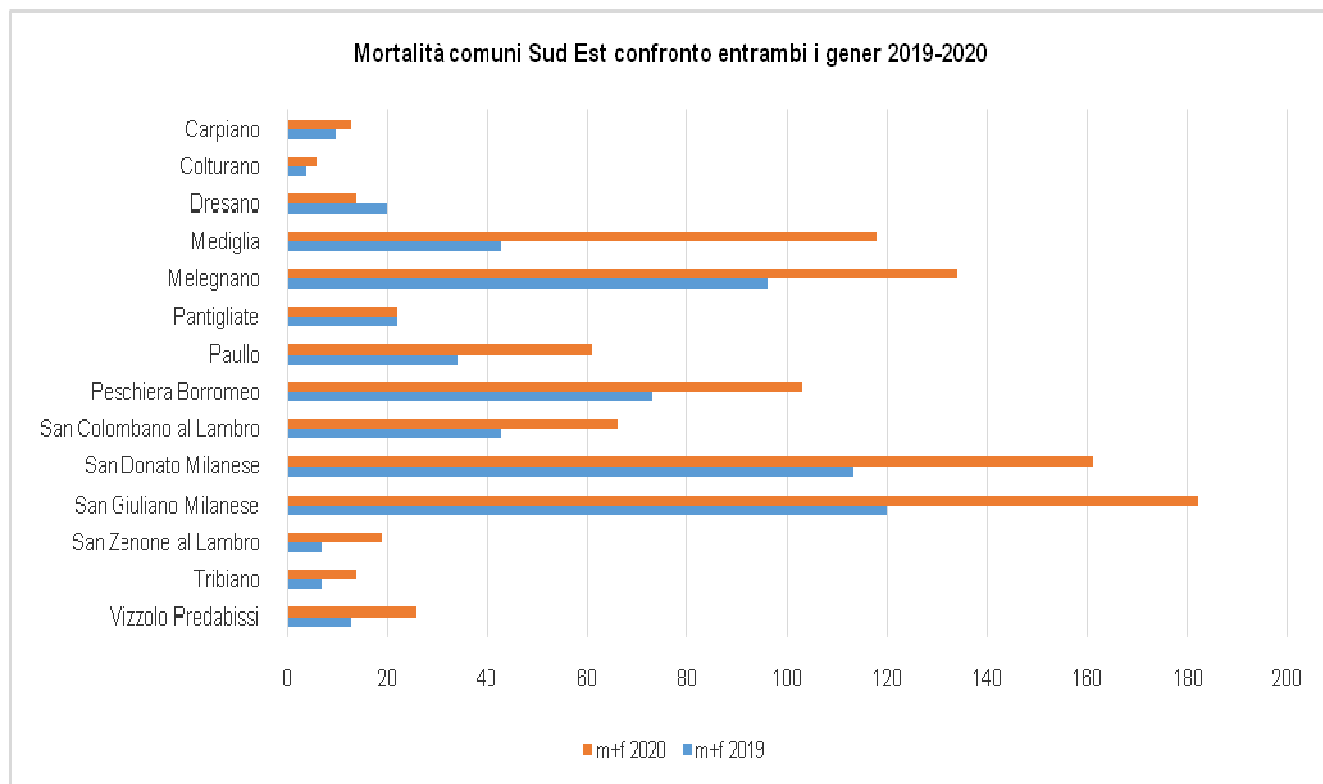
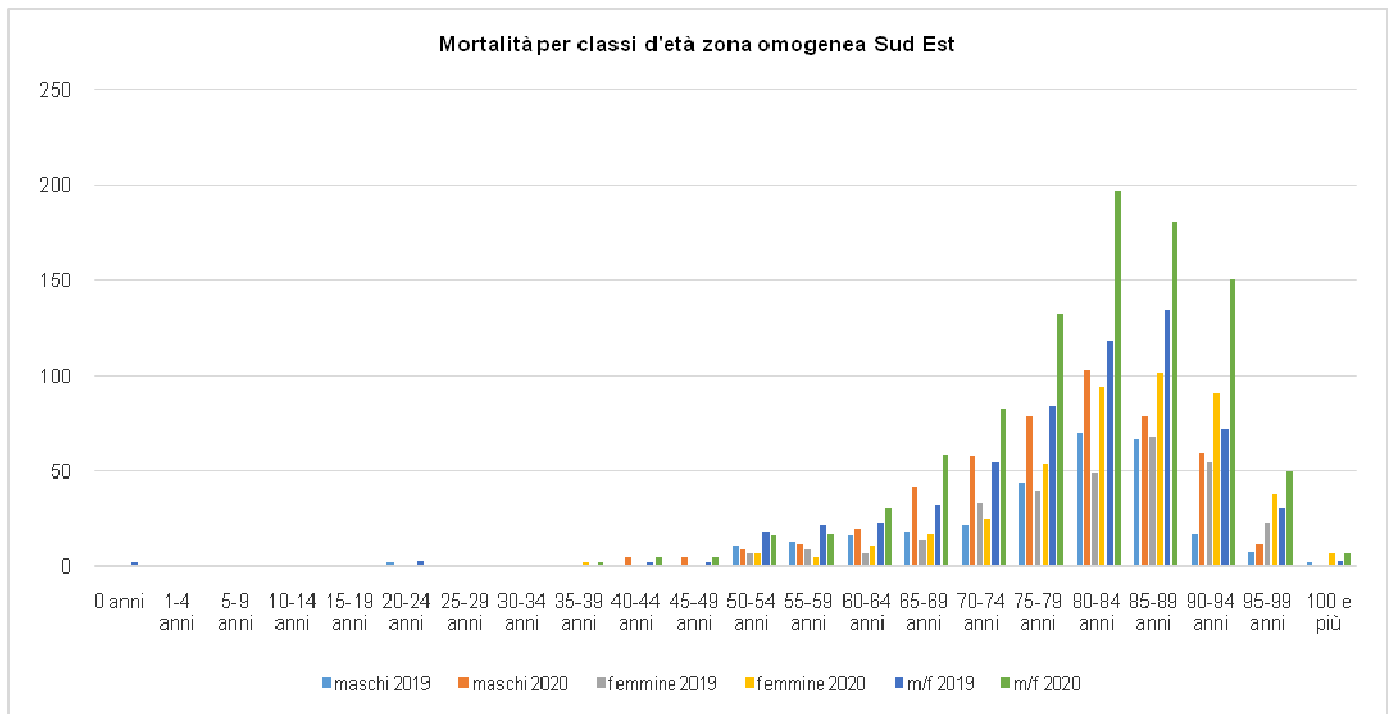


Tavola riepilogativa<sup>2</sup>

| Comuni                         | M+F 2019   | M+F 2020   | Incremento % |
|--------------------------------|------------|------------|--------------|
| <b>Carpiano</b>                | 10         | 13         | <b>30,0</b>  |
| <b>Colturano</b>               | 4          | 6          | <b>50,0</b>  |
| <b>Dresano</b>                 | 20         | 14         | <b>-30,0</b> |
| <b>Mediglia</b>                | 43         | 118        | <b>174,4</b> |
| <b>Melegnano</b>               | 96         | 134        | <b>39,6</b>  |
| <b>Pantigliate</b>             | 22         | 22         | <b>0,0</b>   |
| <b>Paullo</b>                  | 34         | 61         | <b>79,4</b>  |
| <b>Peschiera Borromeo</b>      | 73         | 103        | <b>41,1</b>  |
| <b>San Colombano al Lambro</b> | 43         | 66         | <b>53,5</b>  |
| <b>San Donato Milanese</b>     | 113        | 161        | <b>42,5</b>  |
| <b>San Giuliano Milanese</b>   | 120        | 182        | <b>51,7</b>  |
| <b>San Zenone al Lambro</b>    | 7          | 19         | <b>171,4</b> |
| <b>Tribiano</b>                | 7          | 14         | <b>100,0</b> |
| <b>Vizzolo Predabissi</b>      | 13         | 26         | <b>100,0</b> |
| <b>Totale</b>                  | <b>615</b> | <b>939</b> | <b>52,7</b>  |

<sup>2</sup> Dati Istat pubblicati il 18 giugno 2020, elaborazioni dell'Ufficio servizi statistici della Città metropolitana di Milano. Si rammenta, inoltre, che mancano i dati del Comune di Cerro al Lambro.  
Ufficio servizi statistici - Città metropolitana di Milano

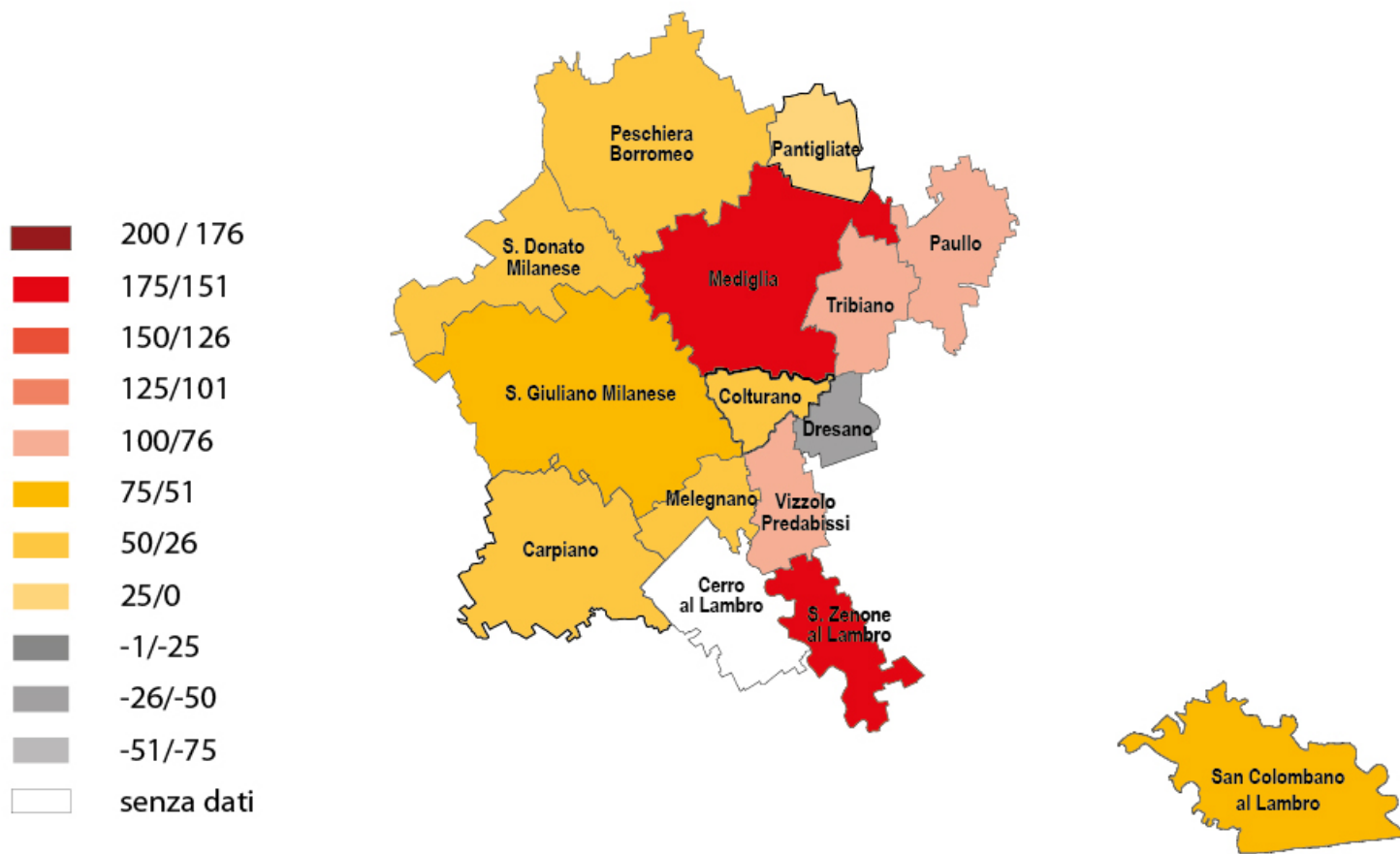
## Mortalità per classi d'età



*Tavola suddivisioni per classi d'età 2019-2020*

| Classe d'età      | Maschi 2019 | Maschi 2020 | Femmine 2019 | Femmine 2020 | M+F 2019   | M+F 2020   | Incremento M+F % |
|-------------------|-------------|-------------|--------------|--------------|------------|------------|------------------|
| <b>0 anni</b>     | 1           | 1           | 1            | 0            | 2          | 1          | <b>-50,0</b>     |
| <b>1-4 anni</b>   | 0           | 0           | 0            | 0            | 0          | 0          | -                |
| <b>5-9 anni</b>   | 0           | 0           | 0            | 0            | 0          | 0          | -                |
| <b>10-14 anni</b> | 1           | 0           | 0            | 0            | 1          | 0          | <b>-100,0</b>    |
| <b>15-19 anni</b> | 0           | 0           | 0            | 0            | 0          | 0          | -                |
| <b>20-24 anni</b> | 2           | 0           | 1            | 0            | 3          | 0          | <b>-100,0</b>    |
| <b>25-29 anni</b> | 0           | 0           | 0            | 0            | 0          | 0          | -                |
| <b>30-34 anni</b> | 0           | 0           | 0            | 1            | 0          | 1          | -                |
| <b>35-39 anni</b> | 1           | 0           | 0            | 2            | 1          | 2          | <b>100,0</b>     |
| <b>40-44 anni</b> | 1           | 5           | 1            | 0            | 2          | 5          | <b>150,0</b>     |
| <b>45-49 anni</b> | 1           | 5           | 1            | 0            | 2          | 5          | <b>150,0</b>     |
| <b>50-54 anni</b> | 11          | 9           | 7            | 7            | 18         | 16         | <b>-11,1</b>     |
| <b>55-59 anni</b> | 13          | 12          | 9            | 5            | 22         | 17         | <b>-22,7</b>     |
| <b>60-64 anni</b> | 16          | 20          | 7            | 11           | 23         | 31         | <b>34,8</b>      |
| <b>65-69 anni</b> | 18          | 42          | 14           | 17           | 32         | 59         | <b>84,4</b>      |
| <b>70-74 anni</b> | 22          | 58          | 33           | 25           | 55         | 83         | <b>50,9</b>      |
| <b>75-79 anni</b> | 44          | 79          | 40           | 54           | 84         | 133        | <b>58,3</b>      |
| <b>80-84 anni</b> | 70          | 103         | 49           | 94           | 119        | 197        | <b>65,5</b>      |
| <b>85-89 anni</b> | 67          | 79          | 68           | 102          | 135        | 181        | <b>34,1</b>      |
| <b>90-94 anni</b> | 17          | 60          | 55           | 91           | 72         | 151        | <b>109,7</b>     |
| <b>95-99 anni</b> | 8           | 12          | 23           | 38           | 31         | 50         | <b>61,3</b>      |
| <b>100 e più</b>  | 2           | 0           | 1            | 7            | 3          | 7          | <b>133,3</b>     |
| <b>Totale</b>     | <b>295</b>  | <b>485</b>  | <b>310</b>   | <b>454</b>   | <b>605</b> | <b>939</b> | <b>55,2</b>      |

**Mappa della zona omogenea con incremento in percentuale della mortalità dell'anno 2020 sul precedente anno**



- realizzata dall'Ufficio grafico della Città metropolitana di Milano - luglio 2020

## Focus complessivo sulla zona omogenea e su tutti i comuni che la compongono

### Sud Est

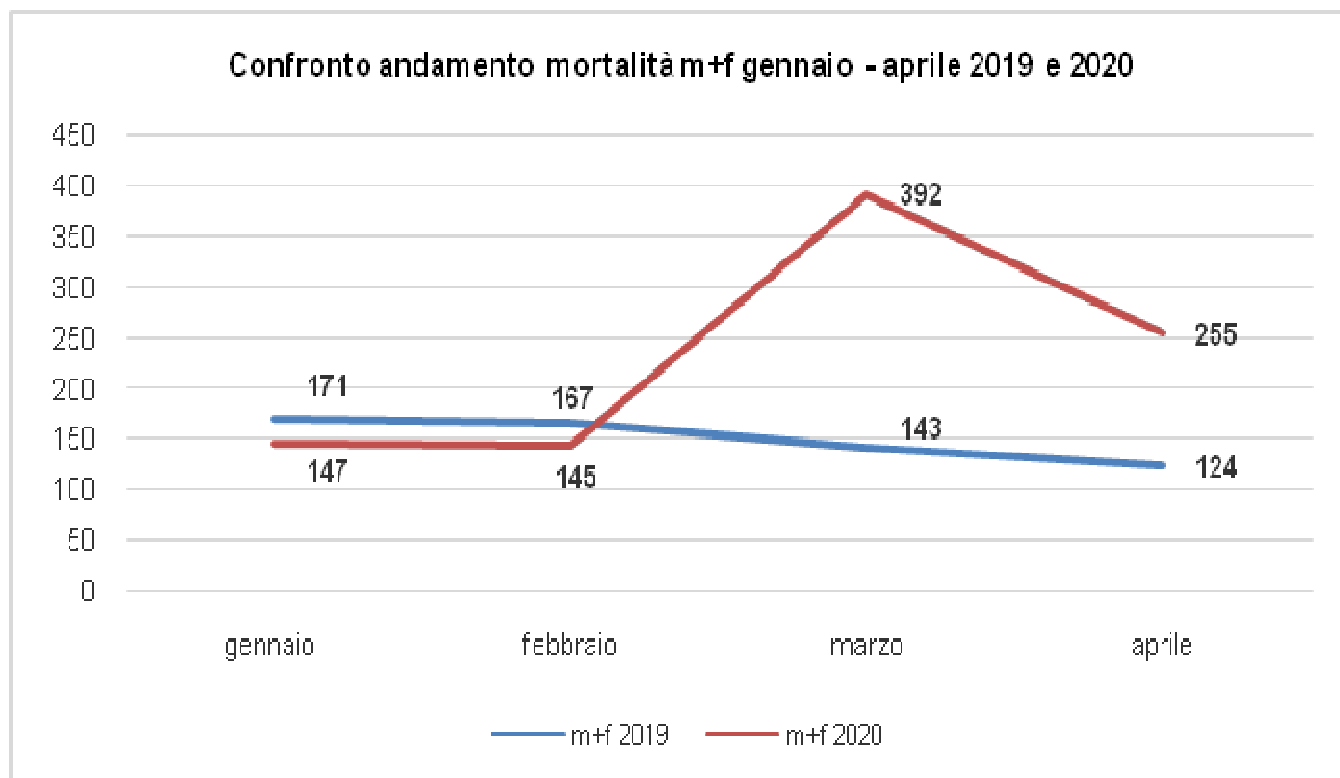


Tavola riassuntiva primi quattro mesi 2019-2020

| Mese decesso  | Maschi 2019 | Maschi 2020 | Femmine 2019 | Femmine 2020 | M+F 2019   | M+F 2020   |
|---------------|-------------|-------------|--------------|--------------|------------|------------|
| Gennaio       | 86          | 80          | 85           | 67           | 171        | 147        |
| Febbraio      | 79          | 71          | 88           | 74           | 167        | 145        |
| Marzo         | 72          | 211         | 71           | 181          | 143        | 392        |
| Aprile        | 58          | 123         | 66           | 132          | 124        | 255        |
| <b>Totale</b> | <b>295</b>  | <b>485</b>  | <b>310</b>   | <b>454</b>   | <b>605</b> | <b>939</b> |

## Carpiano

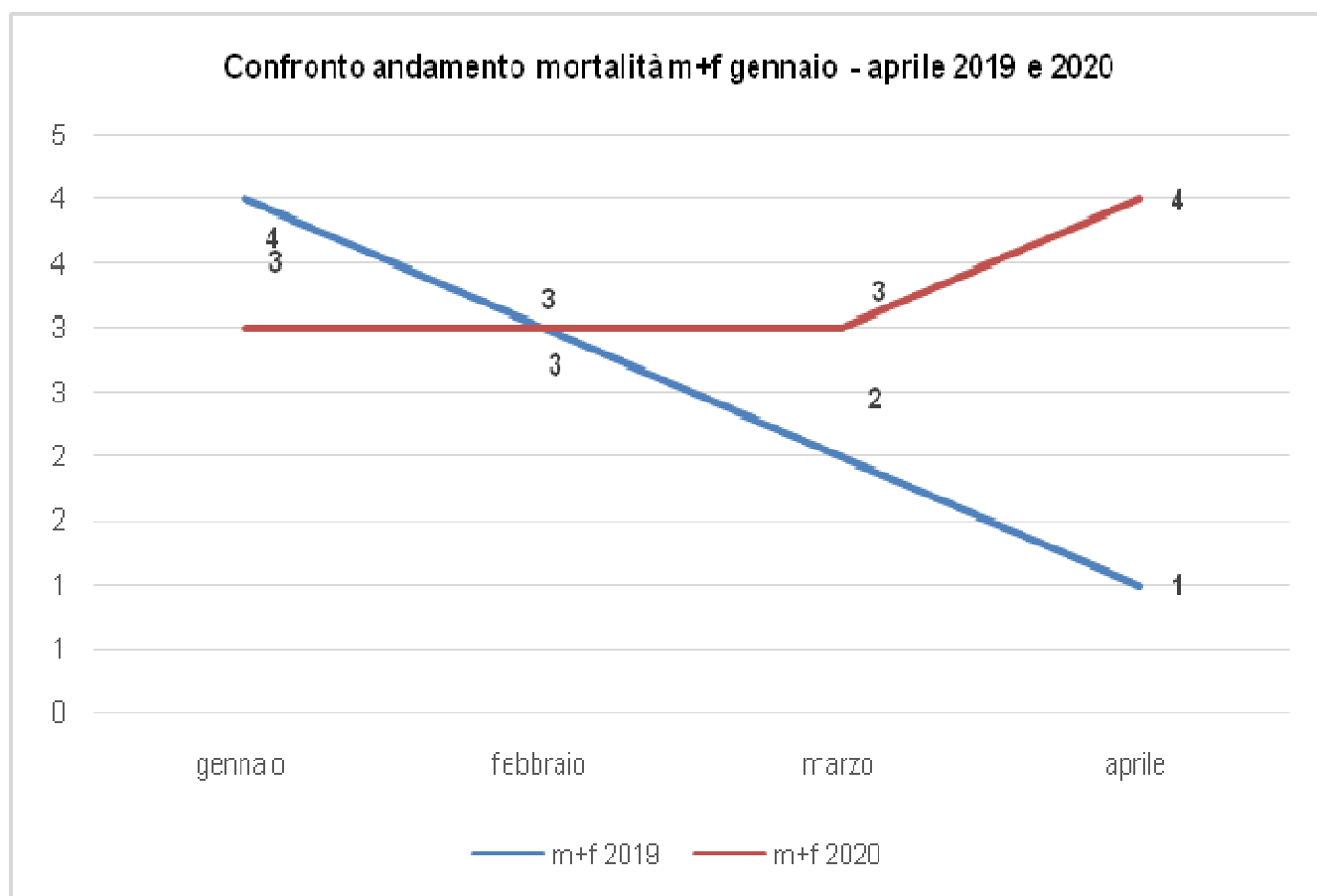


Tavola riassuntiva primi quattro mesi 2019-2020

| Mese decesso  | Maschi 2019 | Maschi 2020 | Femmine 2019 | Femmine 2020 | M+F 2019  | M+F 2020  |
|---------------|-------------|-------------|--------------|--------------|-----------|-----------|
| Gennaio       | 2           | 1           | 2            | 2            | 4         | 3         |
| Febbraio      | 2           | 1           | 1            | 2            | 3         | 3         |
| Marzo         | 2           | 2           | 0            | 1            | 2         | 3         |
| Aprile        | 0           | 2           | 1            | 2            | 1         | 4         |
| <b>Totale</b> | <b>6</b>    | <b>6</b>    | <b>4</b>     | <b>7</b>     | <b>10</b> | <b>13</b> |

## Colturano

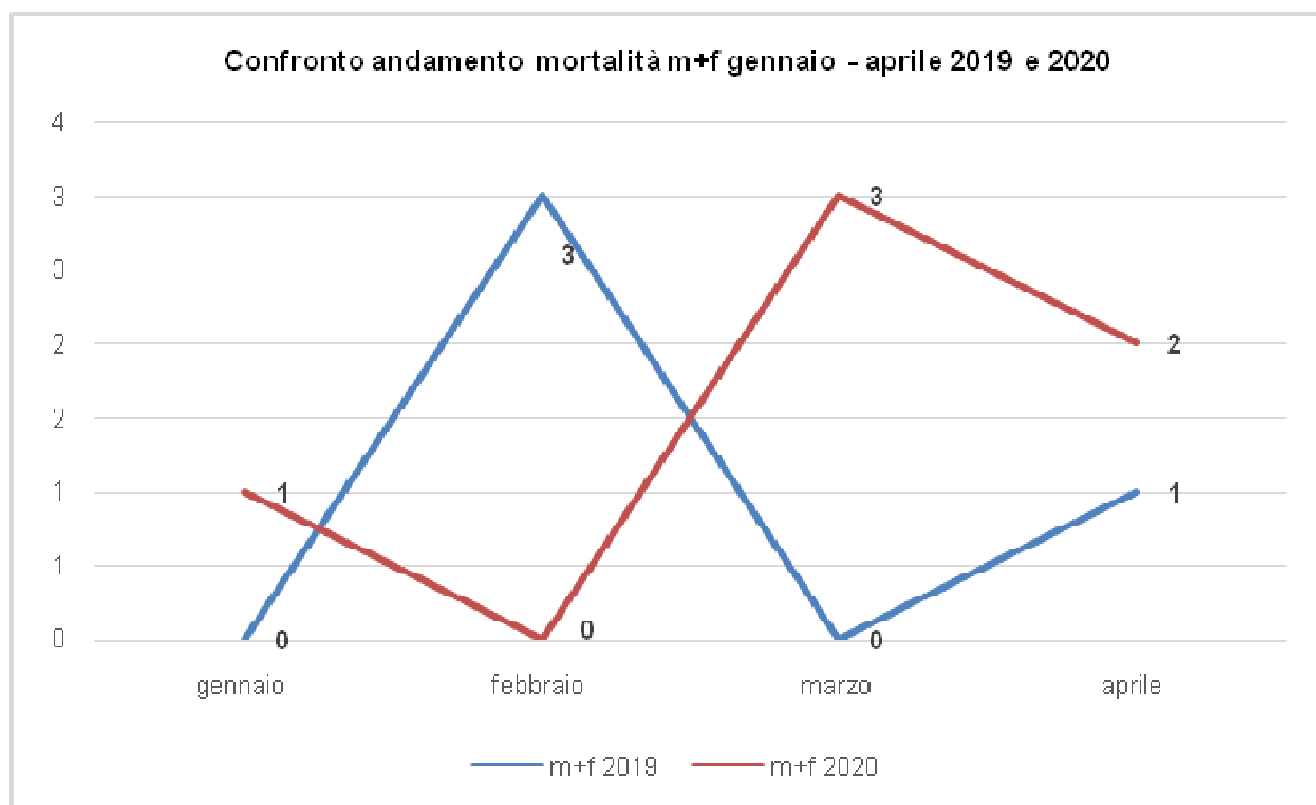


Tavola riassuntiva primi quattro mesi 2019-2020

| Mese decesso  | Maschi 2019 | Maschi 2020 | Femmine 2019 | Femmine 2020 | M+F 2019 | M+F 2020 |
|---------------|-------------|-------------|--------------|--------------|----------|----------|
| Gennaio       | 0           | 0           | 0            | 1            | 0        | 1        |
| Febbraio      | 2           | 0           | 1            | 0            | 3        | 0        |
| Marzo         | 0           | 1           | 0            | 2            | 0        | 3        |
| Aprile        | 1           | 2           | 0            | 0            | 1        | 2        |
| <b>Totale</b> | <b>3</b>    | <b>3</b>    | <b>1</b>     | <b>3</b>     | <b>4</b> | <b>6</b> |



## Dresano

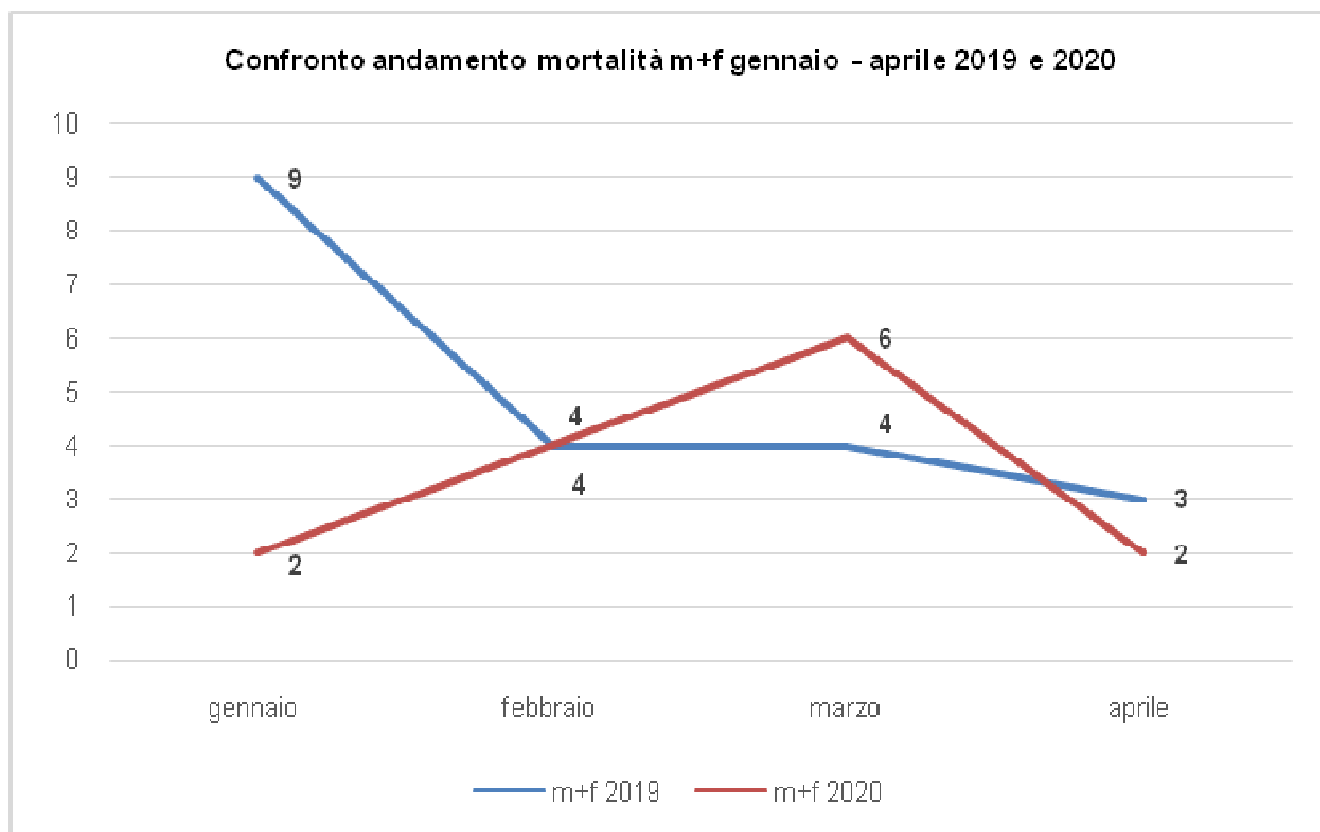


Tavola riassuntiva primi quattro mesi 2019-2020

| Mese decesso  | Maschi 2019 | Maschi 2020 | Femmine 2019 | Femmine 2020 | M+F 2019  | M+F 2020  |
|---------------|-------------|-------------|--------------|--------------|-----------|-----------|
| Gennaio       | 4           | 1           | 5            | 1            | 9         | 2         |
| Febbraio      | 1           | 3           | 3            | 1            | 4         | 4         |
| Marzo         | 2           | 3           | 2            | 3            | 4         | 6         |
| Aprile        | 1           | 1           | 2            | 1            | 3         | 2         |
| <b>Totale</b> | <b>8</b>    | <b>8</b>    | <b>12</b>    | <b>6</b>     | <b>20</b> | <b>14</b> |

## Mediglia

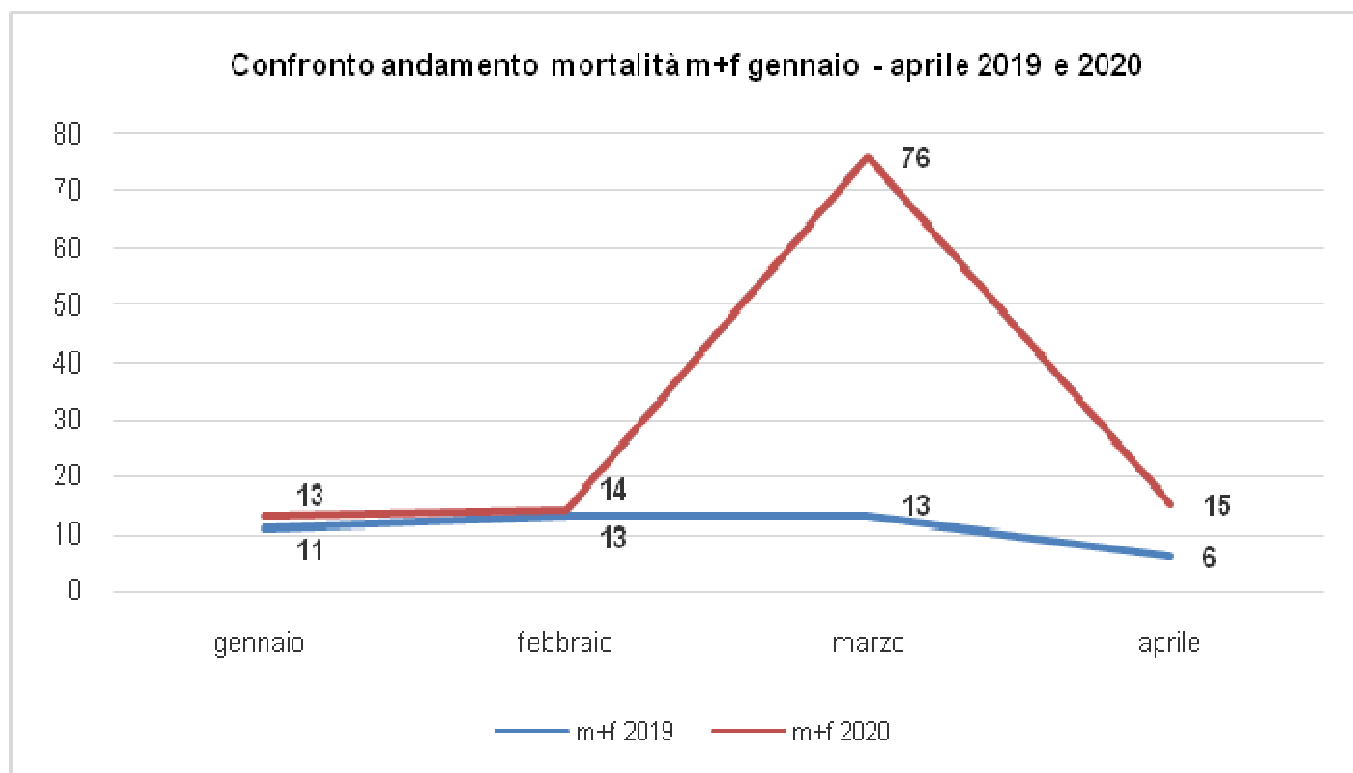


Tavola riassuntiva primi quattro mesi 2019-2020

| Mese decesso  | Maschi 2019 | Maschi 2020 | Femmine 2019 | Femmine 2020 | M+F 2019  | M+F 2020   |
|---------------|-------------|-------------|--------------|--------------|-----------|------------|
| Gennaio       | 4           | 7           | 7            | 6            | 11        | 13         |
| Febbraio      | 5           | 7           | 8            | 7            | 13        | 14         |
| Marzo         | 4           | 21          | 9            | 55           | 13        | 76         |
| Aprile        | 2           | 9           | 4            | 6            | 6         | 15         |
| <b>Totale</b> | <b>15</b>   | <b>44</b>   | <b>28</b>    | <b>74</b>    | <b>43</b> | <b>118</b> |

## Melegnano

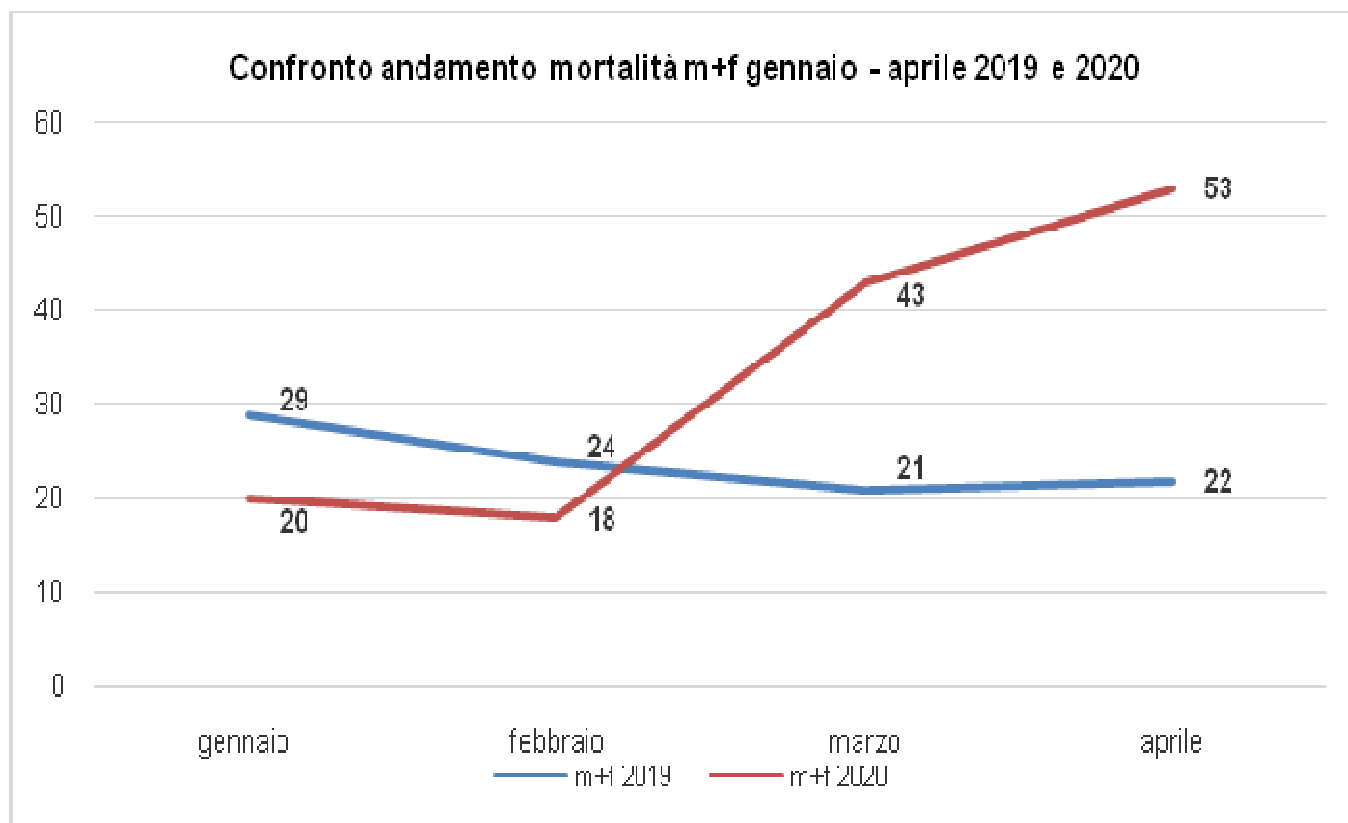
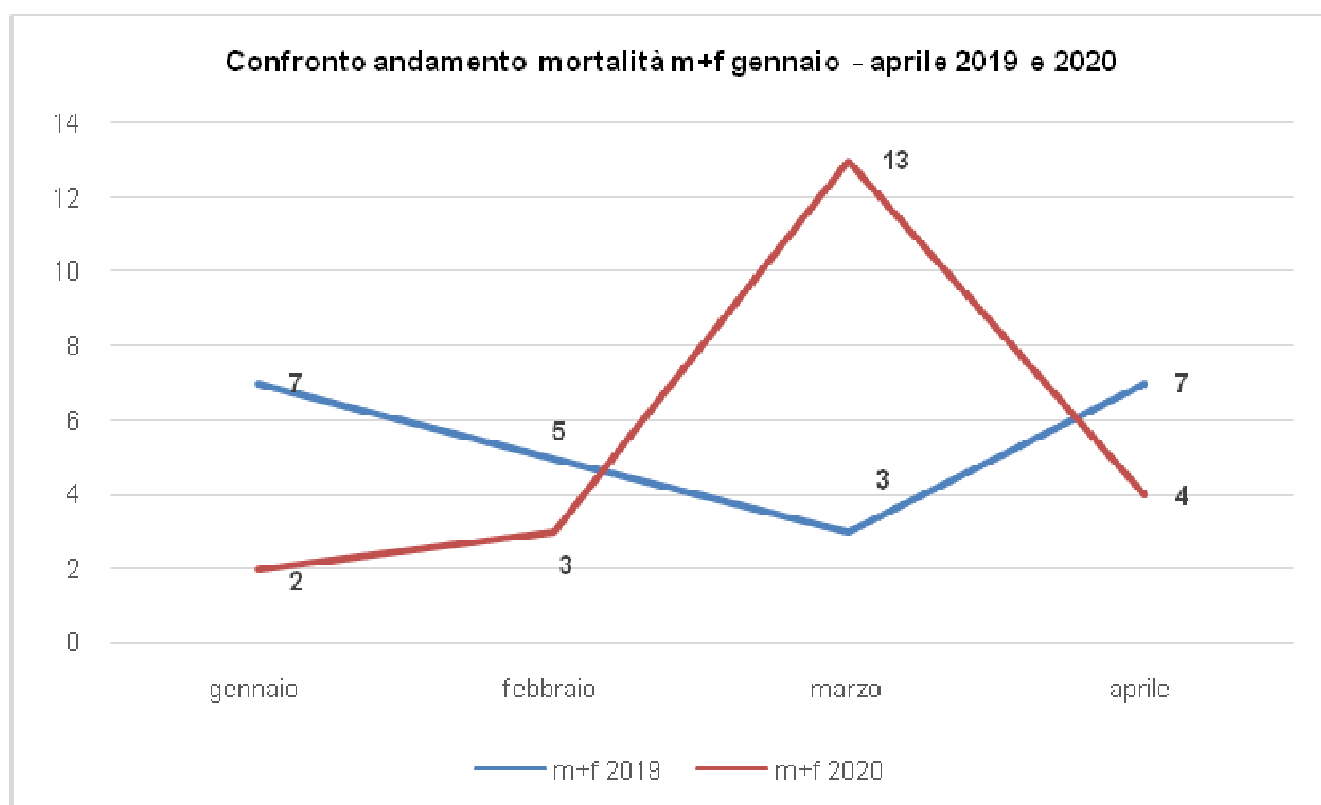


Tavola riassuntiva primi quattro mesi 2019-2020

| Mese decesso  | Maschi 2019 | Maschi 2020 | Femmine 2019 | Femmine 2020 | M+F 2019  | M+F 2020   |
|---------------|-------------|-------------|--------------|--------------|-----------|------------|
| Gennaio       | 12          | 12          | 17           | 8            | 29        | 20         |
| Febbraio      | 10          | 7           | 14           | 11           | 24        | 18         |
| Marzo         | 6           | 22          | 15           | 21           | 21        | 43         |
| Aprile        | 7           | 21          | 15           | 32           | 22        | 53         |
| <b>Totale</b> | <b>35</b>   | <b>62</b>   | <b>61</b>    | <b>72</b>    | <b>96</b> | <b>134</b> |

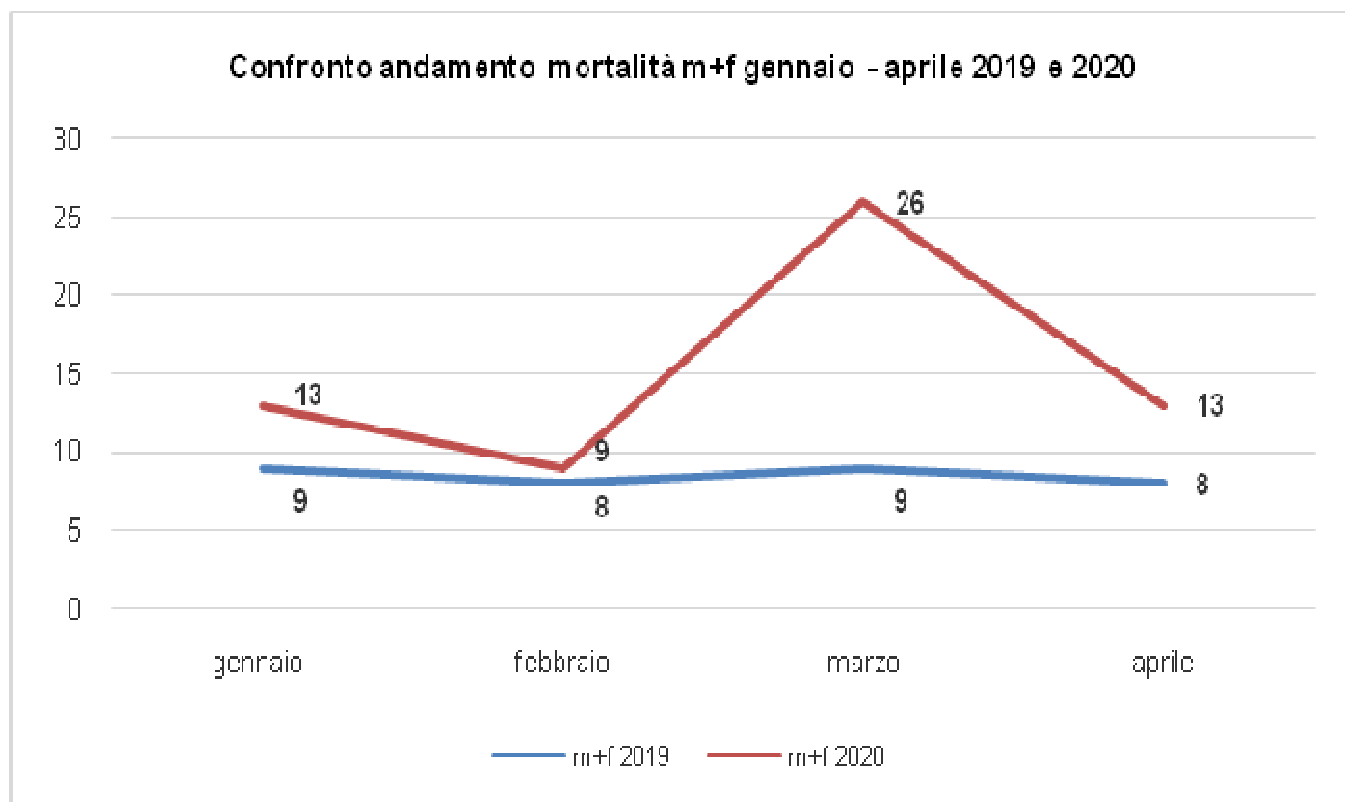
## Pantigliate



*Tavola riassuntiva primi quattro mesi 2019-2020*

| Mese decesso  | Maschi 2019 | Maschi 2020 | Femmine 2019 | Femmine 2020 | M+F 2019  | M+F 2020  |
|---------------|-------------|-------------|--------------|--------------|-----------|-----------|
| Gennaio       | 3           | 0           | 4            | 2            | 7         | 2         |
| Febbraio      | 0           | 1           | 5            | 2            | 5         | 3         |
| Marzo         | 2           | 8           | 1            | 5            | 3         | 13        |
| Aprile        | 5           | 2           | 2            | 2            | 7         | 4         |
| <b>Totale</b> | <b>10</b>   | <b>11</b>   | <b>12</b>    | <b>11</b>    | <b>22</b> | <b>22</b> |

## Paullo



*Tavola riassuntiva primi quattro mesi 2019-2020*

| Mese decesso  | Maschi 2019 | Maschi 2020 | Femmine 2019 | Femmine 2020 | M+F 2019  | M+F 2020  |
|---------------|-------------|-------------|--------------|--------------|-----------|-----------|
| Gennaio       | 5           | 6           | 4            | 7            | 9         | 13        |
| Febbraio      | 5           | 4           | 3            | 5            | 8         | 9         |
| Marzo         | 6           | 19          | 3            | 7            | 9         | 26        |
| Aprile        | 5           | 8           | 3            | 5            | 8         | 13        |
| <b>Totale</b> | <b>21</b>   | <b>37</b>   | <b>13</b>    | <b>24</b>    | <b>34</b> | <b>61</b> |

## Peschiera Borromeo

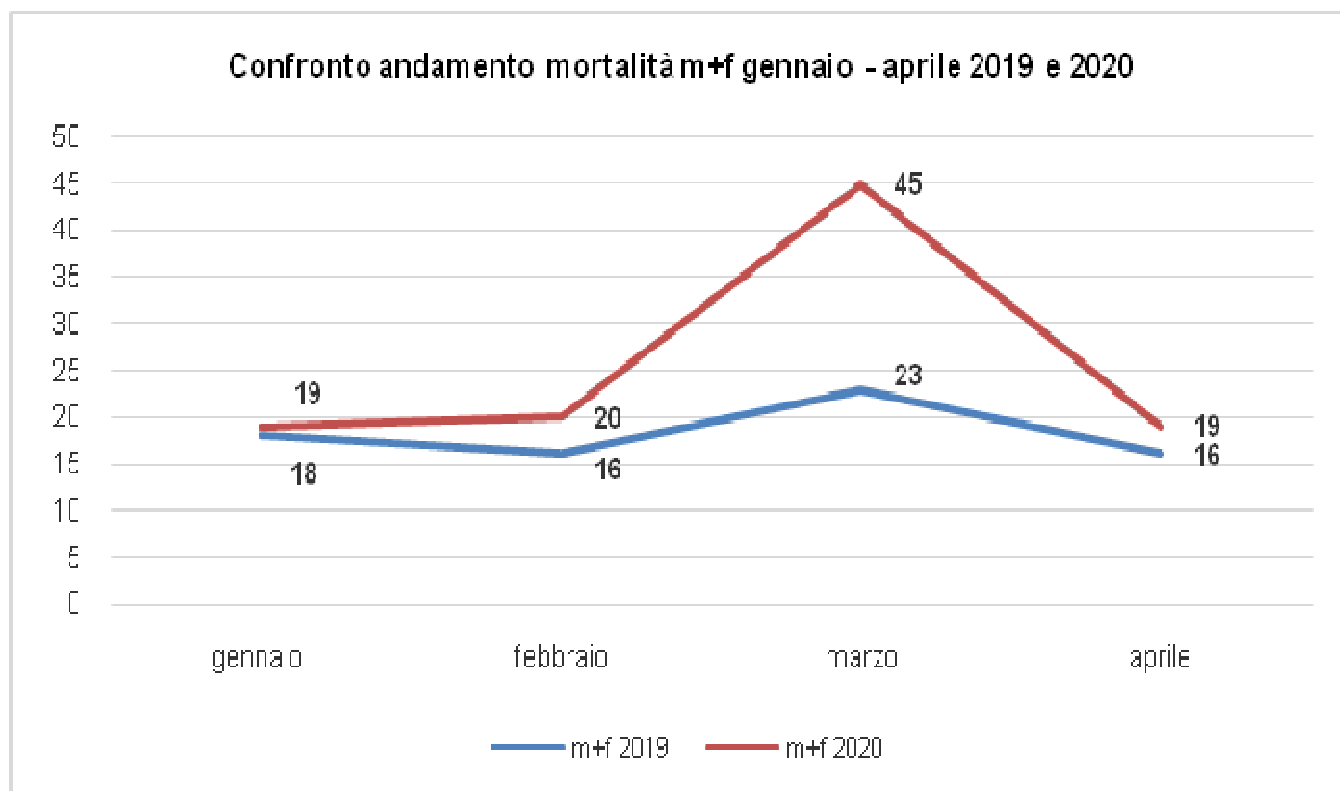


Tavola riassuntiva primi quattro mesi 2019-2020

| Mese decesso  | Maschi 2019 | Maschi 2020 | Femmine 2019 | Femmine 2020 | M+F 2019  | M+F 2020   |
|---------------|-------------|-------------|--------------|--------------|-----------|------------|
| Gennaio       | 5           | 12          | 13           | 7            | 18        | 19         |
| Febbraio      | 7           | 14          | 9            | 6            | 16        | 20         |
| Marzo         | 13          | 33          | 10           | 12           | 23        | 45         |
| Aprile        | 8           | 5           | 8            | 14           | 16        | 19         |
| <b>Totale</b> | <b>33</b>   | <b>64</b>   | <b>40</b>    | <b>39</b>    | <b>73</b> | <b>103</b> |

## San Colombano al Lambro

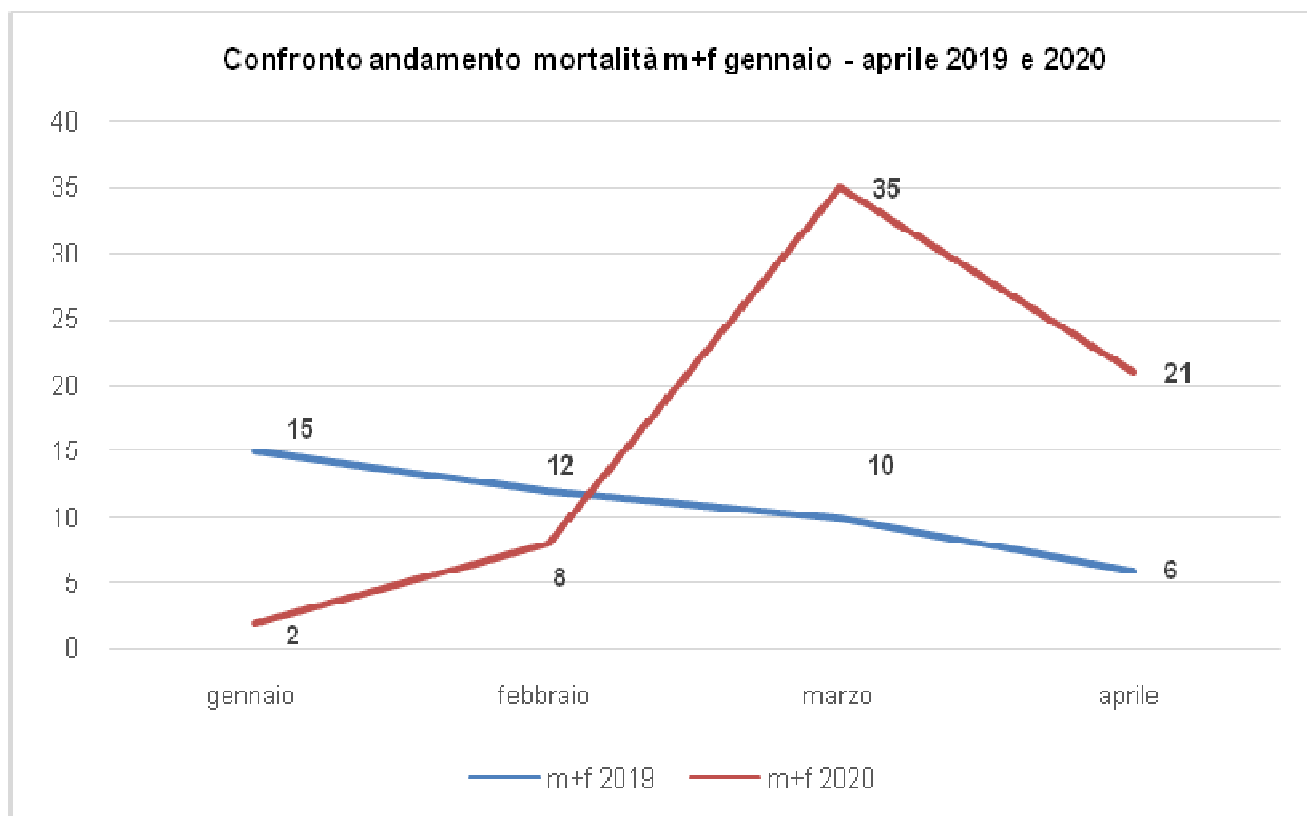
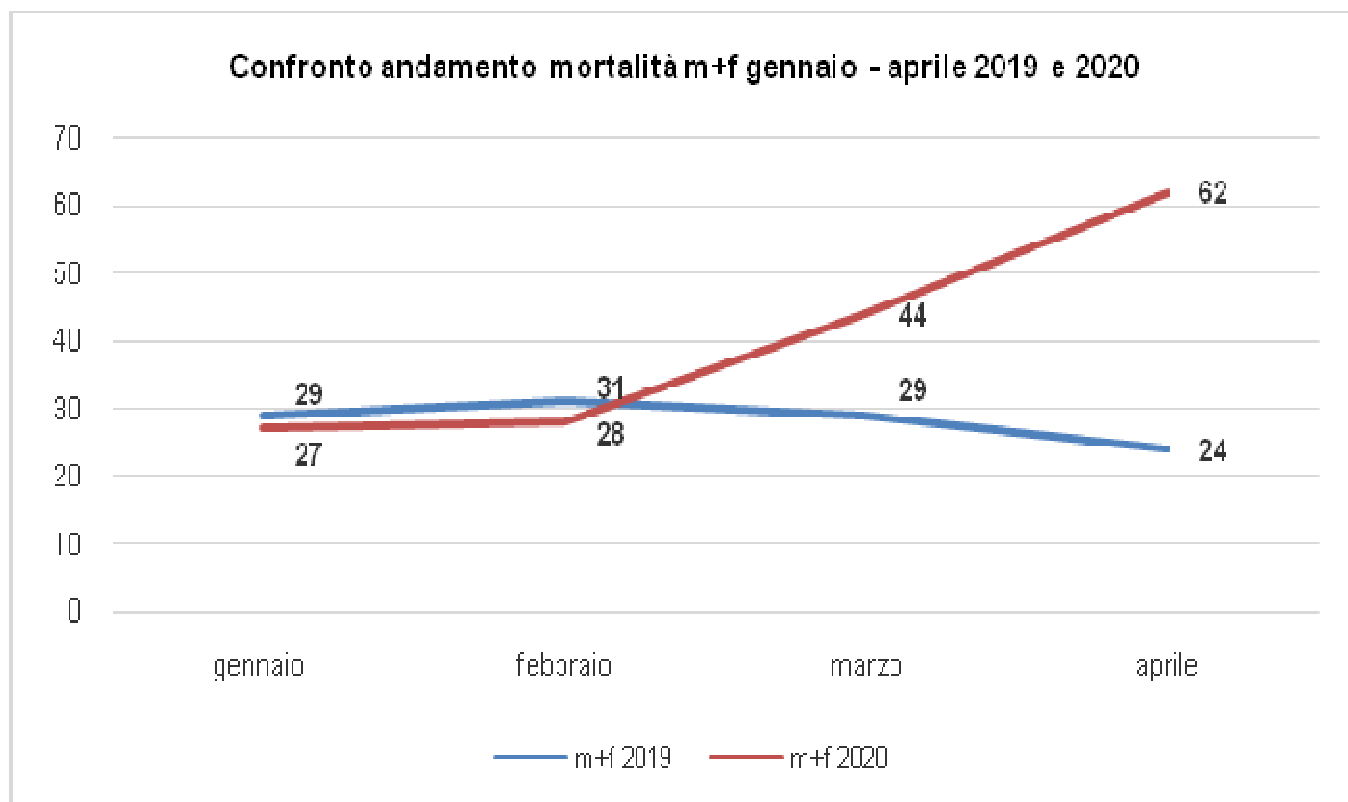


Tavola riassuntiva primi quattro mesi 2019-2020

| Mese decesso  | Maschi 2019 | Maschi 2020 | Femmine 2019 | Femmine 2020 | M+F 2019  | M+F 2020  |
|---------------|-------------|-------------|--------------|--------------|-----------|-----------|
| Gennaio       | 5           | 1           | 10           | 1            | 15        | 2         |
| Febbraio      | 5           | 4           | 7            | 4            | 12        | 8         |
| Marzo         | 6           | 22          | 4            | 13           | 10        | 35        |
| Aprile        | 3           | 14          | 3            | 7            | 6         | 21        |
| <b>Totale</b> | <b>19</b>   | <b>41</b>   | <b>24</b>    | <b>25</b>    | <b>43</b> | <b>66</b> |

## San Donato Milanese



*Tavola riassuntiva primi quattro mesi 2019-2020*

| Mese decesso  | Maschi 2019 | Maschi 2020 | Femmine 2019 | Femmine 2020 | M+F 2019   | M+F 2020   |
|---------------|-------------|-------------|--------------|--------------|------------|------------|
| Gennaio       | 22          | 16          | 7            | 11           | 29         | 27         |
| Febbraio      | 14          | 15          | 17           | 13           | 31         | 28         |
| Marzo         | 18          | 26          | 11           | 18           | 29         | 44         |
| Aprile        | 11          | 26          | 13           | 36           | 24         | 62         |
| <b>Totale</b> | <b>65</b>   | <b>83</b>   | <b>48</b>    | <b>78</b>    | <b>113</b> | <b>161</b> |



## San Giuliano Milanese

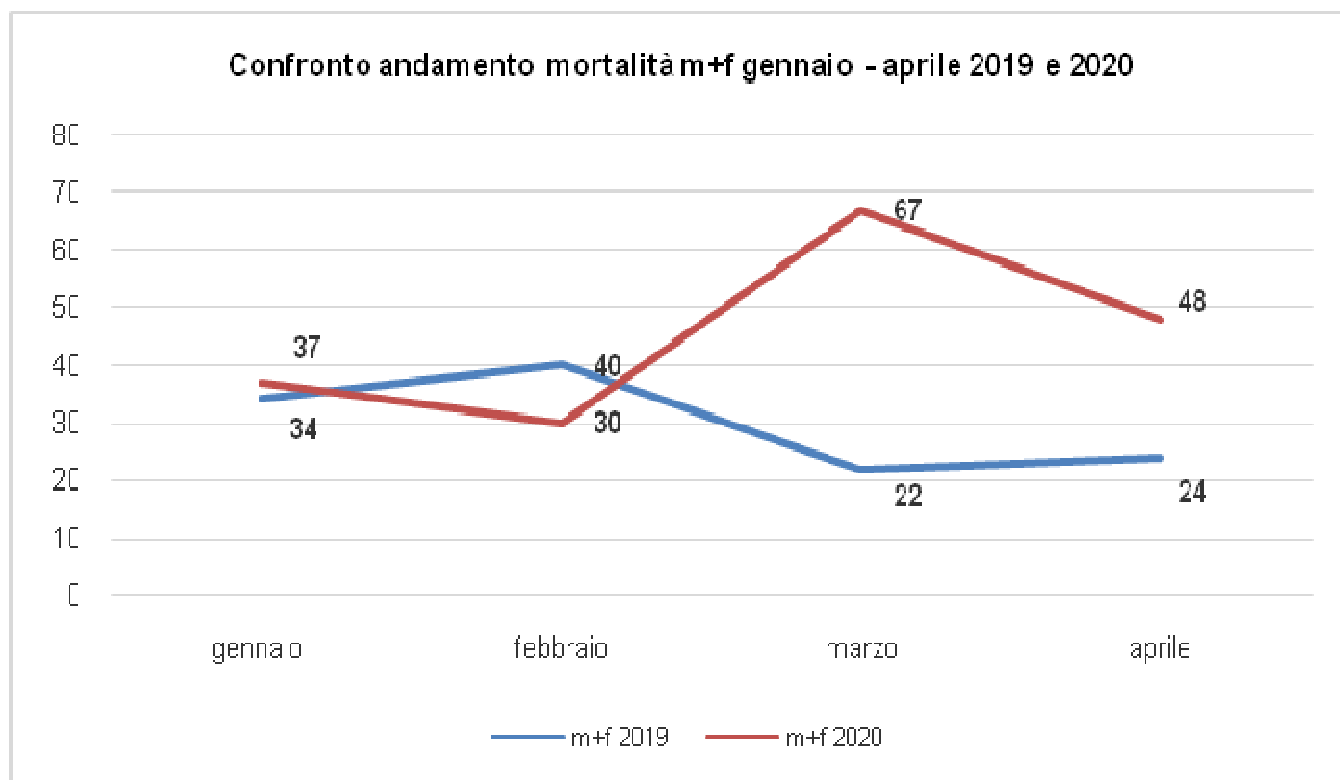


Tavola riassuntiva primi quattro mesi 2019-2020

| Mese decesso  | Maschi 2019 | Maschi 2020 | Femmine 2019 | Femmine 2020 | M+F 2019   | M+F 2020   |
|---------------|-------------|-------------|--------------|--------------|------------|------------|
| Gennaio       | 20          | 20          | 14           | 17           | 34         | 37         |
| Febbraio      | 23          | 11          | 17           | 19           | 40         | 30         |
| Marzo         | 11          | 35          | 11           | 32           | 22         | 67         |
| Aprile        | 13          | 25          | 11           | 23           | 24         | 48         |
| <b>Totale</b> | <b>67</b>   | <b>91</b>   | <b>53</b>    | <b>91</b>    | <b>120</b> | <b>182</b> |

## San Zenone al Lambro

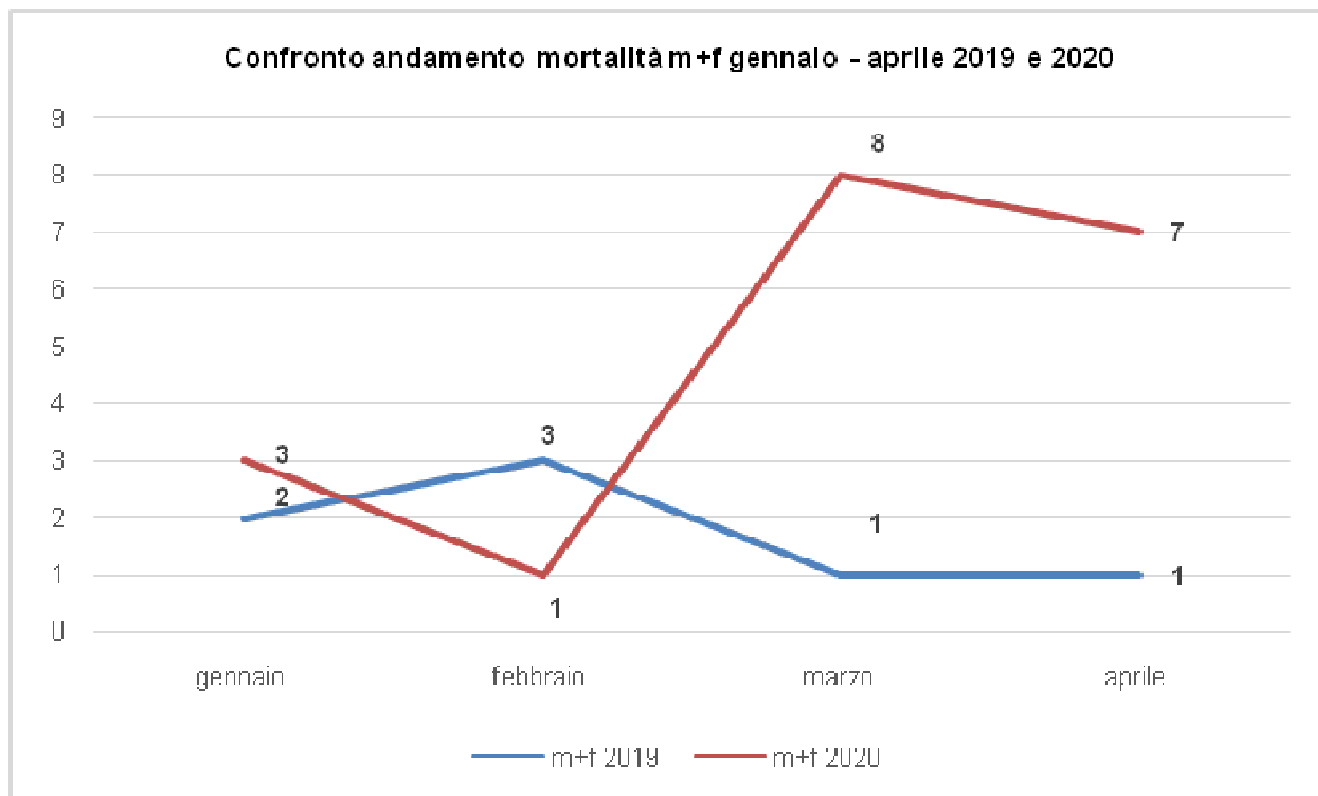


Tavola riassuntiva primi quattro mesi 2019-2020

| Mese decesso  | Maschi 2019 | Maschi 2020 | Femmine 2019 | Femmine 2020 | M+F 2019 | M+F 2020  |
|---------------|-------------|-------------|--------------|--------------|----------|-----------|
| Gennaio       | 2           | 2           | 0            | 1            | 2        | 3         |
| Febbraio      | 2           | 0           | 1            | 1            | 3        | 1         |
| Marzo         | 0           | 4           | 1            | 4            | 1        | 8         |
| Aprile        | 1           | 4           | 0            | 3            | 1        | 7         |
| <b>Totale</b> | <b>5</b>    | <b>10</b>   | <b>2</b>     | <b>9</b>     | <b>7</b> | <b>19</b> |

## Tribiano

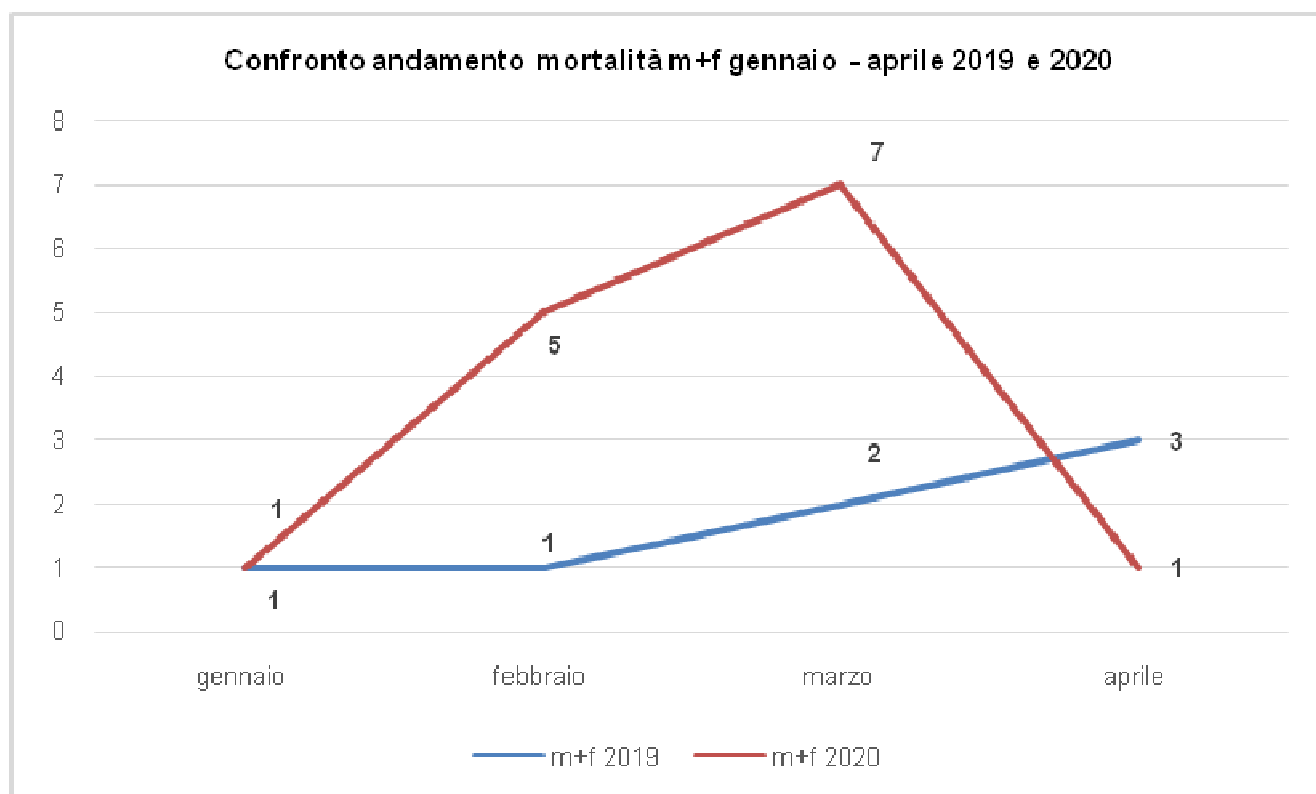
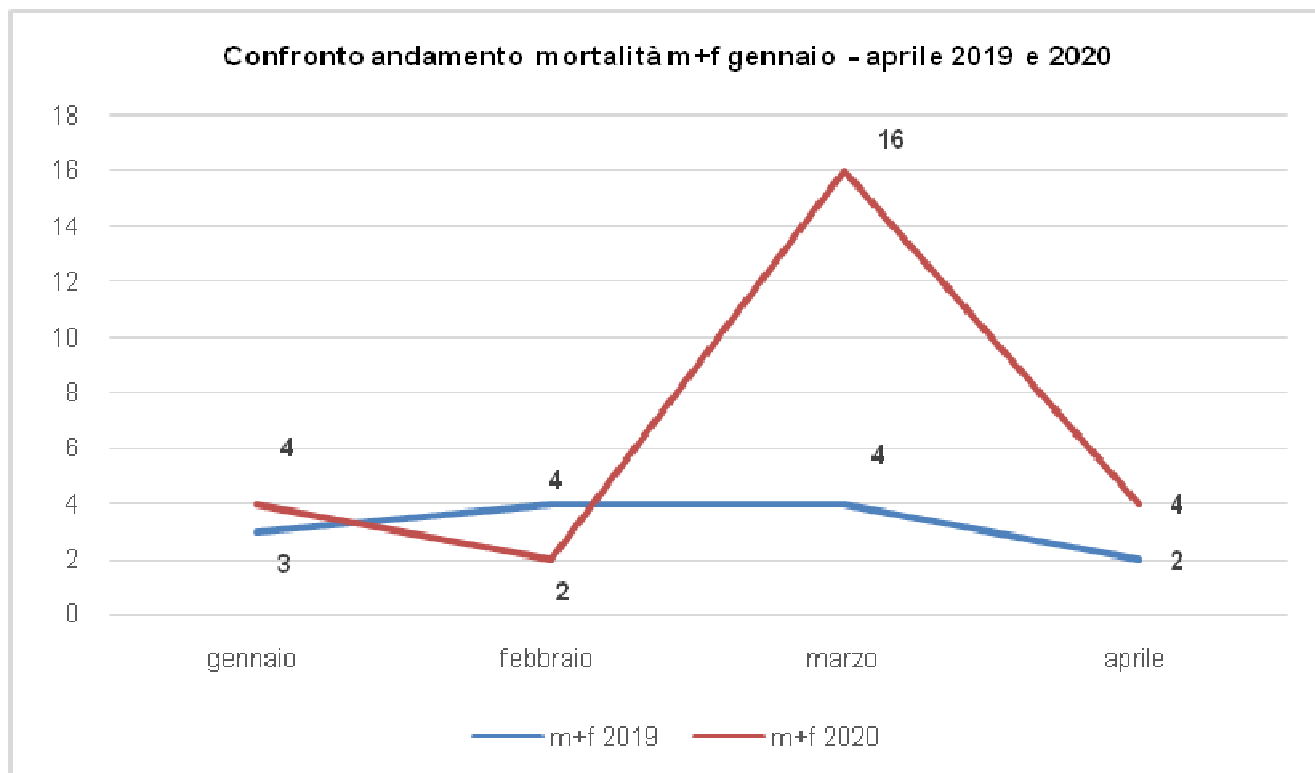


Tavola riassuntiva primi quattro mesi 2019-2020

| Mese decesso  | Maschi 2019 | Maschi 2020 | Femmine 2019 | Femmine 2020 | M+F 2019 | M+F 2020  |
|---------------|-------------|-------------|--------------|--------------|----------|-----------|
| Gennaio       | 0           | 0           | 1            | 1            | 1        | 1         |
| Febbraio      | 1           | 4           | 0            | 1            | 1        | 5         |
| Marzo         | 1           | 5           | 1            | 2            | 2        | 7         |
| Aprile        | 0           | 1           | 3            | 0            | 3        | 1         |
| <b>Totale</b> | <b>2</b>    | <b>10</b>   | <b>5</b>     | <b>4</b>     | <b>7</b> | <b>14</b> |

## Vizzolo Predabissi



*Tavola riassuntiva primi quattro mesi 2019-2020*

| Mese decesso  | Maschi 2019 | Maschi 2020 | Femmine 2019 | Femmine 2020 | M+F 2019  | M+F 2020  |
|---------------|-------------|-------------|--------------|--------------|-----------|-----------|
| Gennaio       | 2           | 2           | 1            | 2            | 3         | 4         |
| Febbraio      | 2           | 0           | 2            | 2            | 4         | 2         |
| Marzo         | 1           | 10          | 3            | 6            | 4         | 16        |
| Aprile        | 1           | 3           | 1            | 1            | 2         | 4         |
| <b>Totale</b> | <b>6</b>    | <b>15</b>   | <b>7</b>     | <b>11</b>    | <b>13</b> | <b>26</b> |