

Adda Martesana

Questa zona omogenea è formata da 29 Comuni e presenta la superficie più vasta dopo il Magentino Abbiatense, mentre la popolazione residente è la più numerosa, seconda solo a quella del capoluogo. Il numero di cittadini stranieri è in percentuale, supera di poco il 12%, mentre nel complessivo la loro presenza è seconda solo a Milano con oltre il 10% del totale. L'indice di vecchiaia di questa zona omogenea (148,4) è tra le meno "mature" ponendosi al di sotto del dato della città metropolitana nel suo complessivo.

Indicatori territoriali 2019	
Altitudine mediana	m. 138
Altitudine minima	m. 126
Altitudine massima	m. 151
Superficie territoriale	Kmq. 273,35
Densità demografica	Ab/Kmq. 1.428,7

Indicatori demografici 1.1.2019		
Popolazione residente	390.529	
Elettori al 26.05.2019	294.104	75,3%
Coniugati	186.921	47,8%
Divorziati	12.478	3,2%
Vedovi	25.088	6,4%
Celibi e nubili	165.977	42,5%



Dati demografici per comune

Comune	Maschi	Femmine	Totale M+F	Superficie totale (Km ²)	Densità	Numero di famiglie	Numero medio di componenti per famiglia	Indice di vecchiaia ¹
Basiano	1.832	1.848	3.680	4,59	802,51	1.543	2,38	141,70
Bellinzago Lombardo	1.897	1.972	3.869	4,59	842,85	1.646	2,35	170,95
Bussero	4.077	4.362	8.439	4,59	1.840,01	3.601	2,34	186,71
Cambiago	3.508	3.515	7.023	7,18	978,09	2.936	2,39	107,11
Carugate	7.688	7.868	15.556	5,39	2.888,23	6.461	2,41	133,19
Cassano d'Adda	9.394	9.685	19.079	18,60	1.025,68	8.122	2,35	163,75
Cassina de' Pecchi	6.767	7.124	13.891	7,21	1.926,74	5.884	2,36	157,53
Cernusco sul Naviglio	16.624	17.980	34.604	13,22	2.617,39	14.842	2,33	141,87
Cologno Monzese	23.022	24.660	47.682	8,40	5.674,94	20.484	2,33	176,40
Gessate	4.338	4.429	8.767	7,76	1.129,84	3.789	2,31	104,83
Gorgonzola	10.068	10.673	20.741	10,58	1.960,34	8.931	2,32	151,85
Grezzago	1.524	1.487	3.011	2,46	1.224,18	1.223	2,46	105,32
Inzago	5.381	5.562	10.943	12,21	896,56	4.760	2,30	153,83
Liscate	2.066	2.023	4.089	9,41	434,68	1.704	2,40	109,48
Masate	1.788	1.782	3.570	4,39	814,08	1.490	2,40	129,60
Melzo	8.739	9.514	18.253	9,82	1.858,66	8.190	2,23	194,99
Pessano con Bornago	4.453	4.600	9.053	6,66	1.358,80	3.738	2,42	152,92
Pioltello	18.478	18.524	37.002	13,09	2.825,90	15.528	2,38	116,39
Pozzo d'Adda	3.140	3.019	6.159	4,16	1.478,79	2.675	2,30	104,01
Pozzuolo Martesana	4.190	4.394	8.584	12,14	707,11	3.746	2,29	150,68
Rodano	2.260	2.311	4.571	13,07	349,65	1.875	2,44	143,38
Segrate	17.369	18.566	35.935	17,49	2.054,81	15.814	2,27	177,06
Settala	3.661	3.665	7.326	17,42	420,46	2.989	2,45	115,96
Trezzano Rosa	2.582	2.592	5.174	3,44	1.505,95	2.119	2,44	106,74
Trezzo sull'Adda	5.909	6.262	12.171	13,05	932,39	5.397	2,26	193,60
Truccazzano	3.042	2.853	5.895	21,98	268,15	2.610	2,26	123,47
Vaprio d'Adda	4.559	4.595	9.154	7,15	1.279,46	3.828	2,39	118,19
Vignate	4.590	4.721	9.311	8,55	1.088,65	3.915	2,38	129,87
Vimodrone	8.270	8.727	16.997	4,74	3.584,05	7.678	2,21	150,40
Totale	191.216	199.313	390.529	273,35	1.428,68	167.518	2,33	148,38

¹ Per indice di vecchiaia s'intende il rapporto percentuale tra la popolazione superiore ai 65 anni e più e quella di età tra 0 e 14 anni.
Ufficio servizi statistici - Città metropolitana di Milano

Dati mortalità per genere confronto 2019-2020

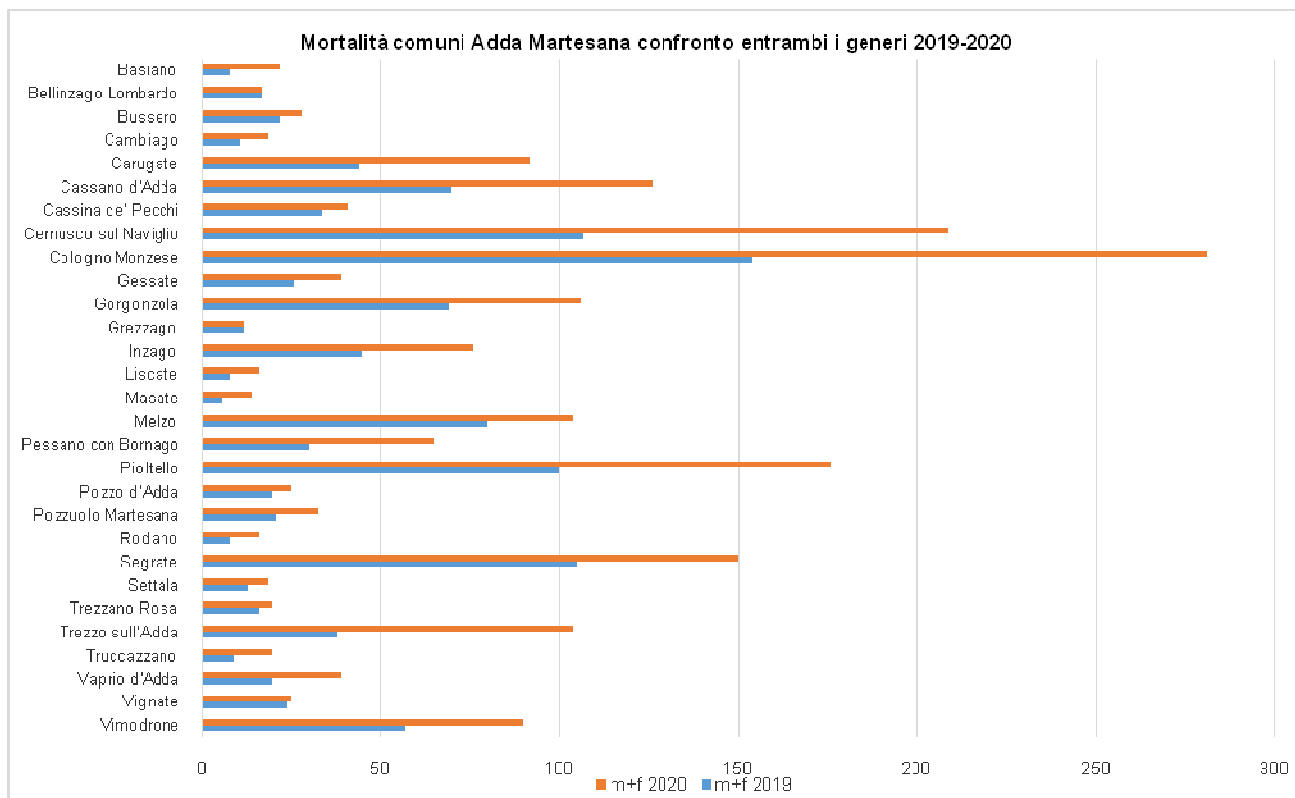


Tavola riepilogativa²

Comuni	M+F 2019	M+F 2020	Incremento %
Basiano	8	22	175,0
Bellinzago Lombardo	17	17	0,0
Bussero	22	28	27,3
Cambiago	11	19	72,7
Carugate	44	92	109,1
Cassano d'Adda	70	126	80,0
Cassina de' Pecchi	34	41	20,6
Cernusco sul Naviglio	107	209	95,3
Cologno Monzese	154	281	82,5
Gessate	26	39	50,0
Gorgonzola	69	106	53,6
Grezzago	12	12	0,0
Inzago	45	76	68,9
Liscate	8	16	100,0
Masate	6	14	133,3
Melzo	80	104	30,0
Pessano con Bornago	30	65	116,7
Pioltello	100	176	76,0
Pozzo d'Adda	20	25	25,0
Pozzuolo Martesana	21	33	57,1
Rodano	8	16	100,0
Segrate	105	150	42,9
Settala	13	19	46,2
Trezzano Rosa	16	20	25,0
Trezzo sull'Adda	38	104	173,7
Truccazzano	9	20	122,2
Vaprio d'Adda	20	39	95,0
Vignate	24	25	4,2
Vimodrone	57	90	57,9
Totale	1.174	1.984	69,0

² Dati Istat pubblicati il 18 giugno 2020, elaborazioni dell'Ufficio servizi statistici della Città metropolitana di Milano.
Ufficio servizi statistici - Città metropolitana di Milano

Mortalità per classi d'età

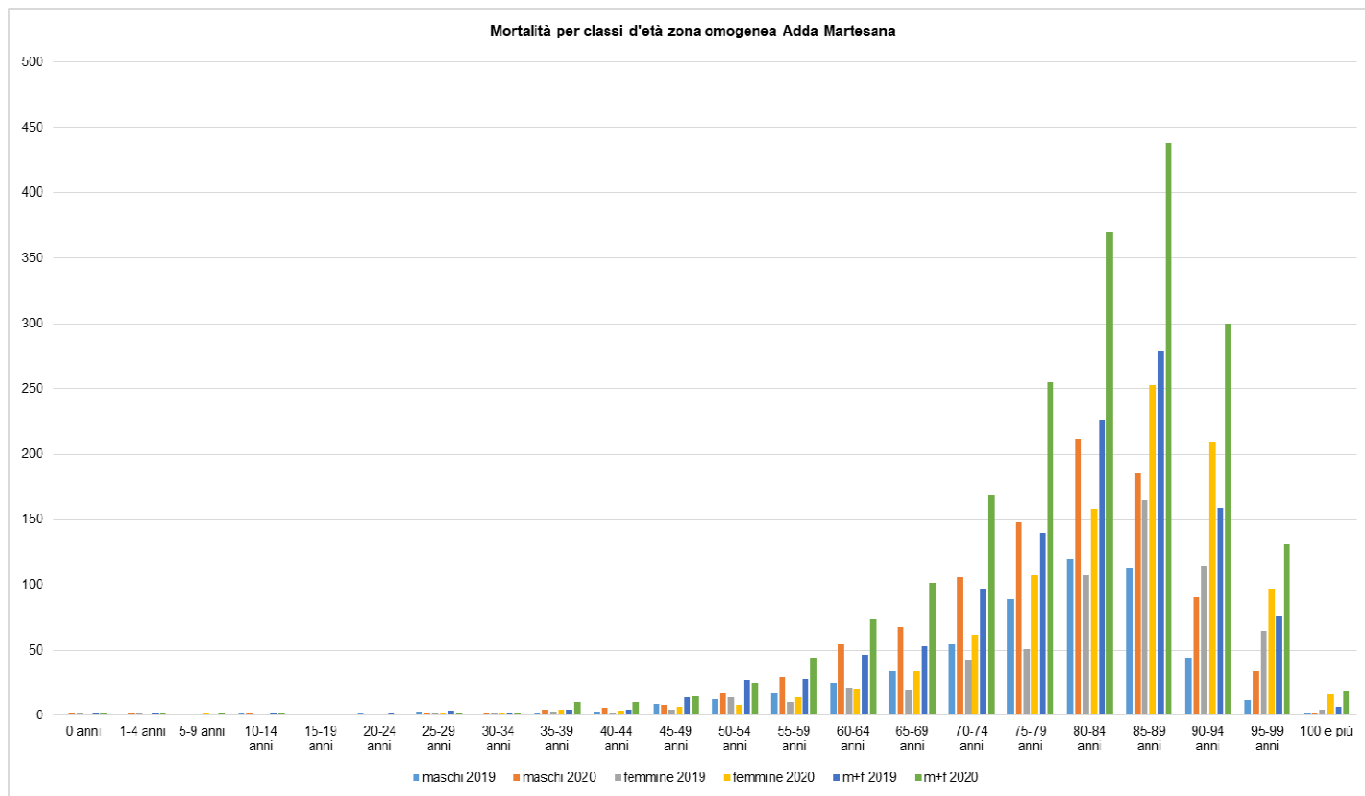
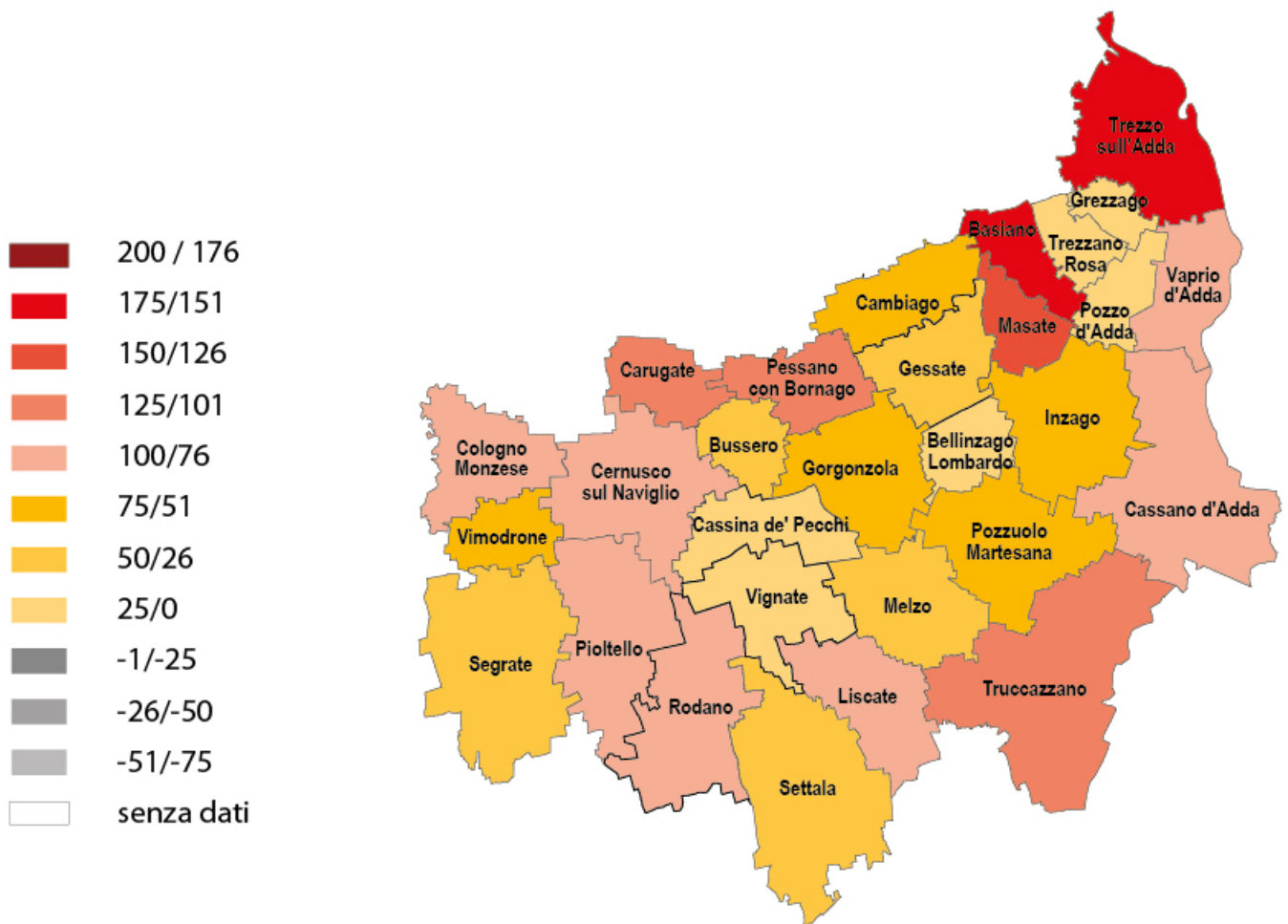


Tavola suddivisioni per classi d'età 2019-2020

Classi d'età	Maschi 2019	Maschi 2020	Femmine 2019	Femmine 2020	M+F 2019	M+F 2020	Incremento % M+F
0 anni	0	2	1	0	1	2	100,0
1-4 anni	0	1	1	0	1	1	0,0
5-9 anni	0	0	0	1	0	1	-
10-14 anni	1	1	0	0	1	1	0,0
15-19 anni	0	0	0	0	0	0	-
20-24 anni	1	0	0	0	1	0	-100,0
25-29 anni	3	1	1	1	4	2	-50,0
30-34 anni	0	1	2	1	2	2	0,0
35-39 anni	2	5	3	5	5	10	100,0
40-44 anni	3	7	2	4	5	11	120,0
45-49 anni	9	9	5	7	14	16	14,3
50-54 anni	13	17	14	8	27	25	-7,4
55-59 anni	17	30	11	14	28	44	57,1
60-64 anni	25	54	22	20	47	74	57,4
65-69 anni	34	69	19	35	53	104	96,2
70-74 anni	54	107	43	64	97	171	76,3
75-79 anni	89	148	51	107	140	255	82,1
80-84 anni	120	213	107	160	227	373	64,3
85-89 anni	113	186	165	256	278	442	59,0
90-94 anni	44	91	115	210	159	301	89,3
95-99 anni	12	34	65	97	77	131	70,1
100 e più	2	2	5	16	7	18	157,1
Totale	542	978	632	1.006	1.174	1.984	69,0

Mappa della zona omogenea con incremento in percentuale della mortalità dell'anno 2020 sul precedente anno



• realizzata dall'Ufficio grafico della Città metropolitana di Milano - luglio 2020

Focus complessivo sulla zona omogenea e su tutti i comuni che la compongono

Adda Martesana

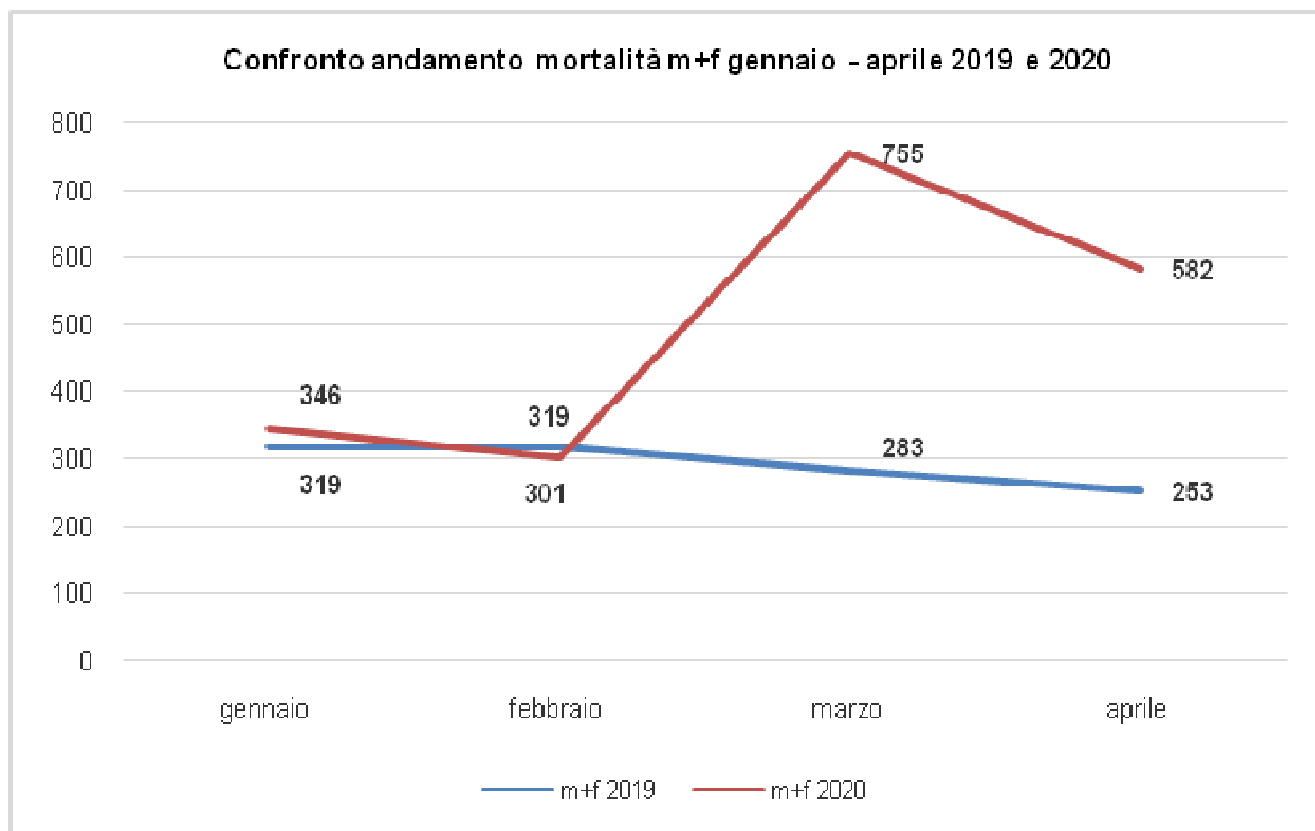


Tavola riassuntiva primi quattro mesi 2019-2020

Mese decesso	Maschi 2019	Maschi 2020	Femmine 2019	Femmine 2020	M+F 2019	M+F 2020
Gennaio	134	173	185	173	319	346
Febbraio	162	140	157	161	319	301
Marzo	125	394	158	361	283	755
Aprile	121	271	132	311	253	582
Totale	542	978	632	1.006	1.174	1.984

Basiano

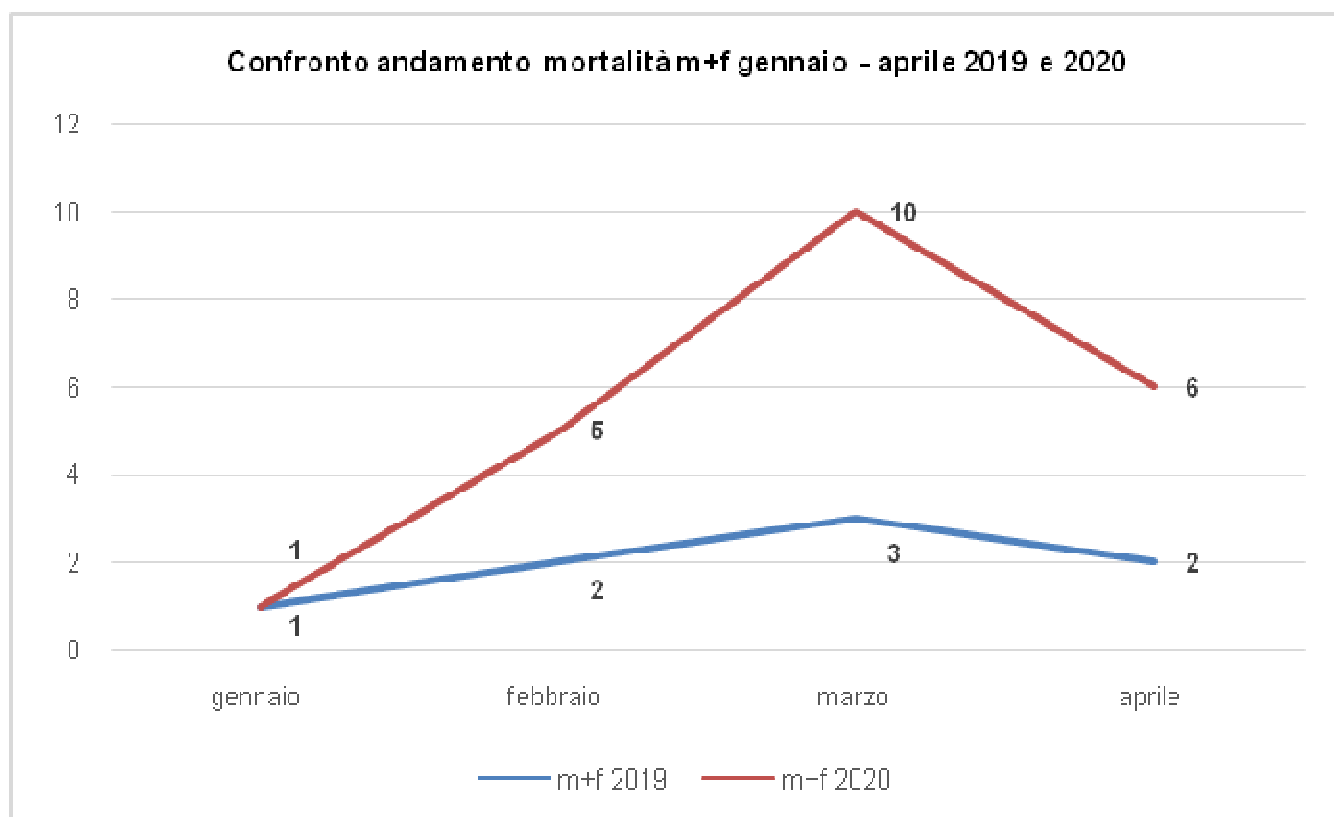


Tavola riassuntiva primi quattro mesi 2019-2020

Mese decesso	Maschi 2019	Maschi 2020	Femmine 2019	Femmine 2020	M+F 2019	M+F 2020
Gennaio	0	0	1	1	1	1
Febbraio	1	3	1	2	2	5
Marzo	1	5	2	5	3	10
Aprile	2	3	0	3	2	6
Totale	4	11	4	11	8	22

Bellinzago Lombardo

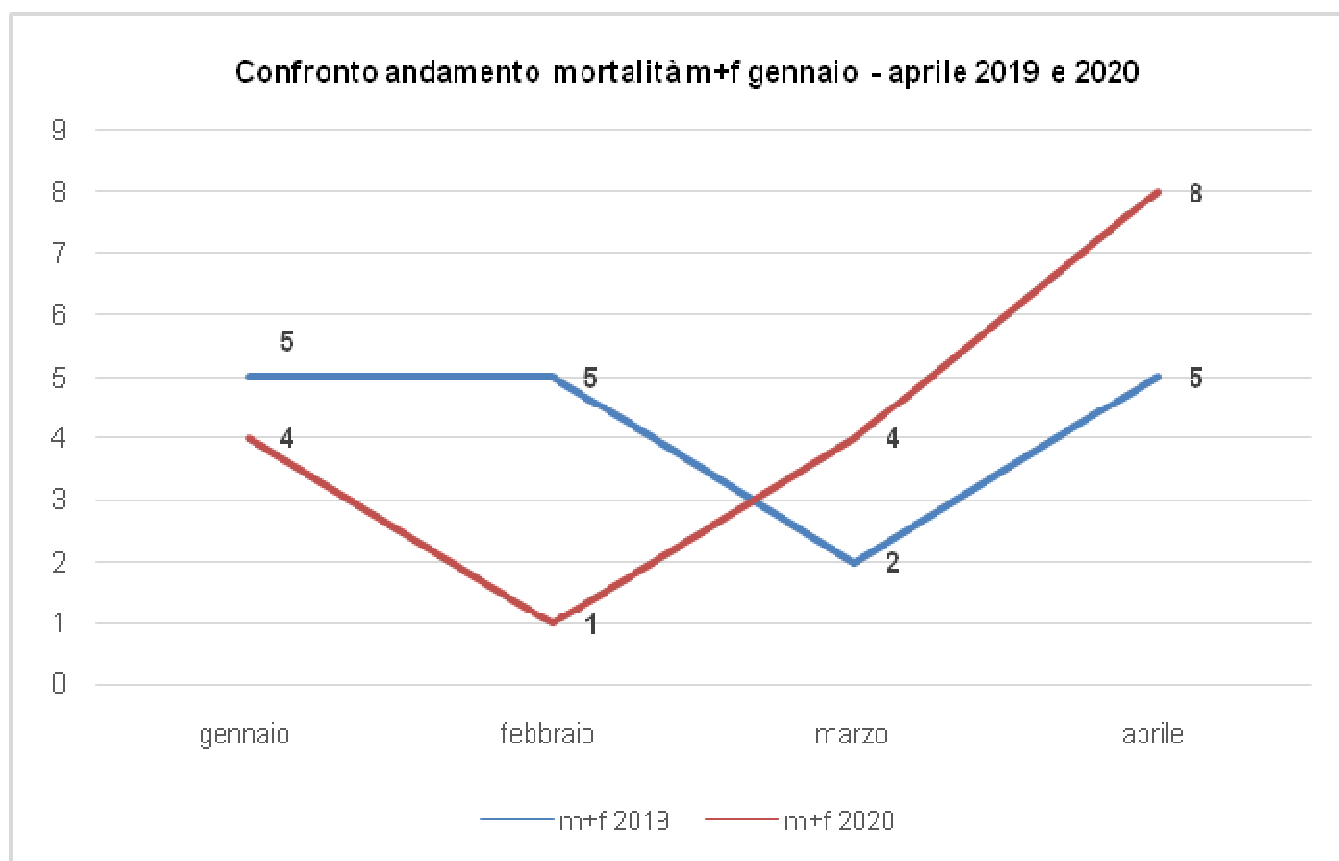


Tavola riassuntiva primi quattro mesi 2019-2020

Mese decesso	Maschi 2019	Maschi 2020	Femmine 2019	Femmine 2020	M+F 2019	M+F 2020
Gennaio	3	3	2	1	5	4
Febbraio	2	1	3	0	5	1
Marzo	0	2	2	2	2	4
Aprile	5	5	0	3	5	8
Totale	10	11	7	6	17	17

Bussero

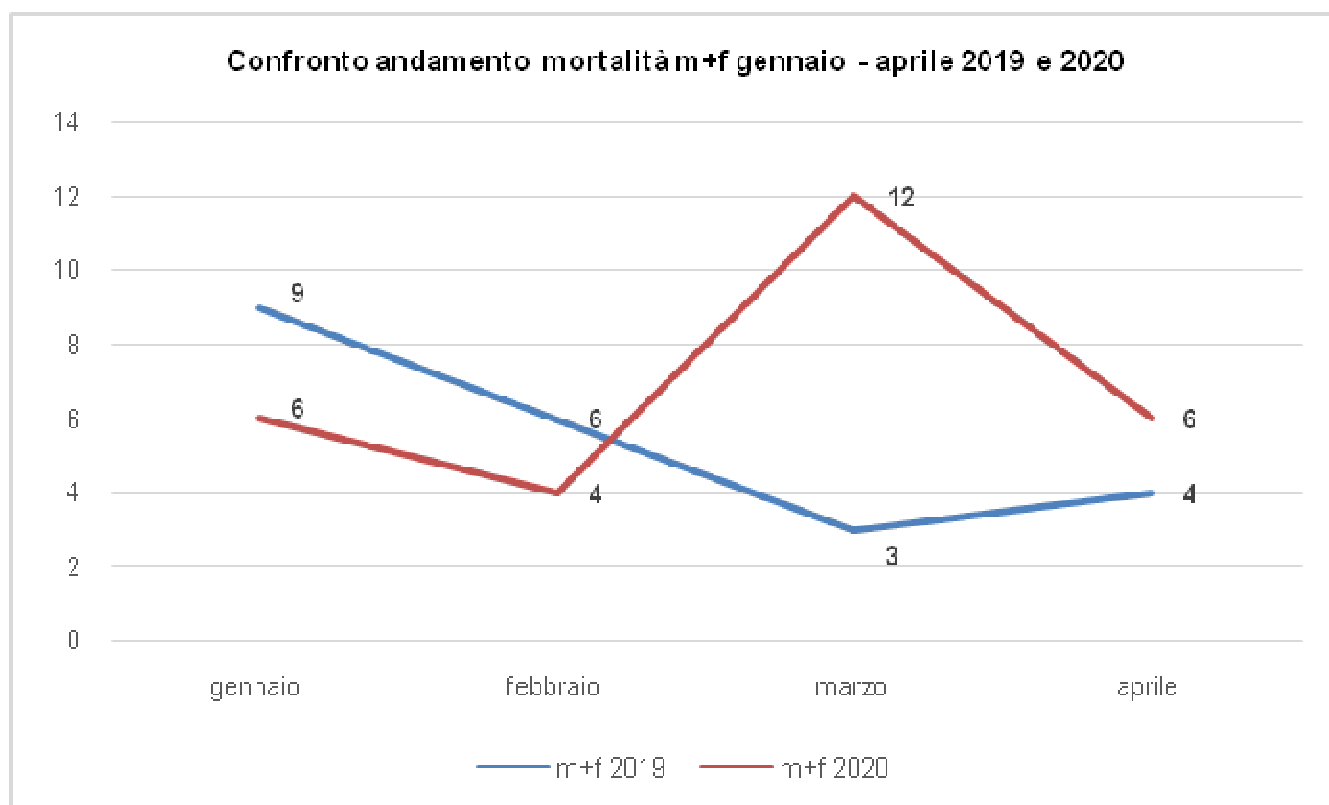


Tavola riassuntiva primi quattro mesi 2019-2020

Mese decesso	Maschi 2019	Maschi 2020	Femmine 2019	Femmine 2020	M+F 2019	M+F 2020
Gennaio	3	2	6	4	9	6
Febbraio	5	1	1	3	6	4
Marzo	0	7	3	5	3	12
Aprile	2	3	2	3	4	6
Totale	10	13	12	15	22	28

Cambiago

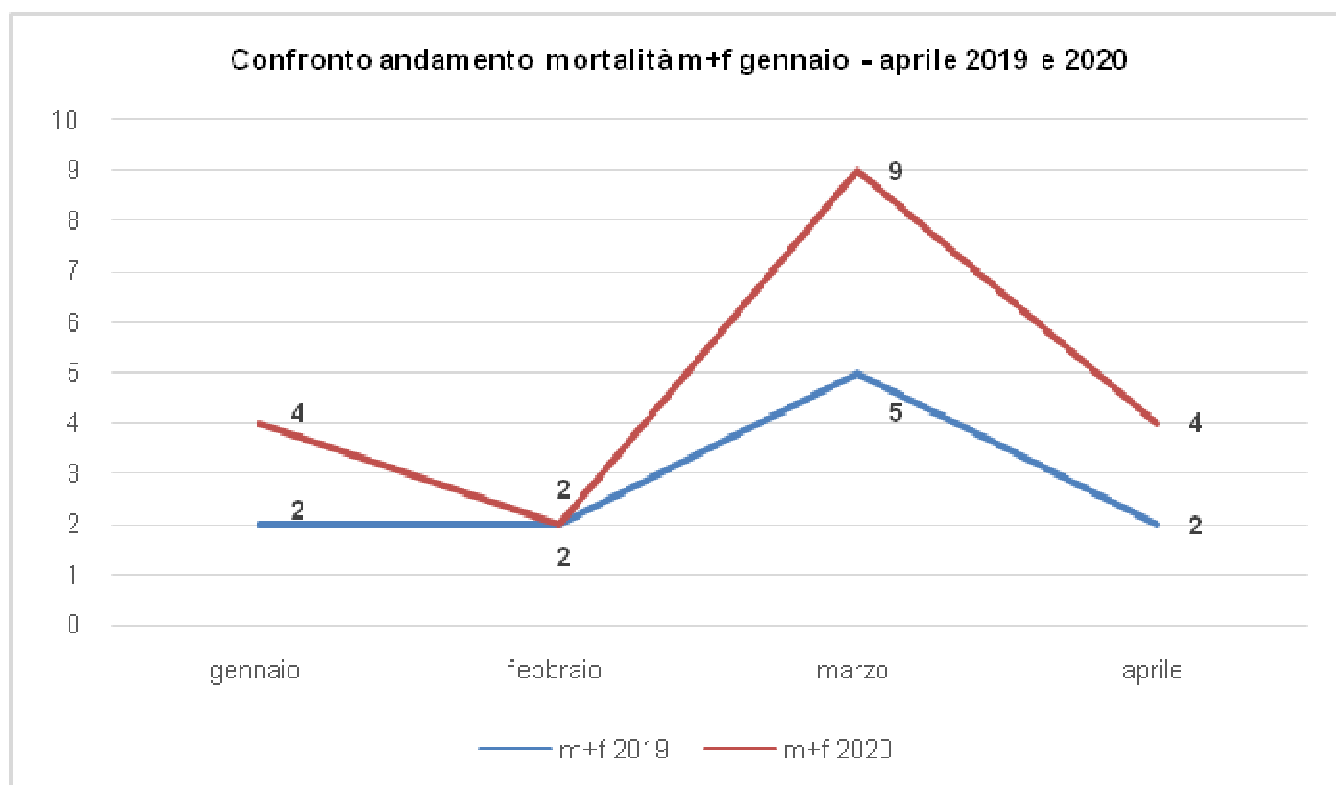


Tavola riassuntiva primi quattro mesi 2019-2020

Mese decesso	Maschi 2019	Maschi 2020	Femmine 2019	Femmine 2020	M+F 2019	M+F 2020
Gennaio	1	2	1	2	2	4
Febbraio	1	1	1	1	2	2
Marzo	2	4	3	5	5	9
Aprile	1	3	1	1	2	4
Totale	5	10	6	9	11	19

Carugate

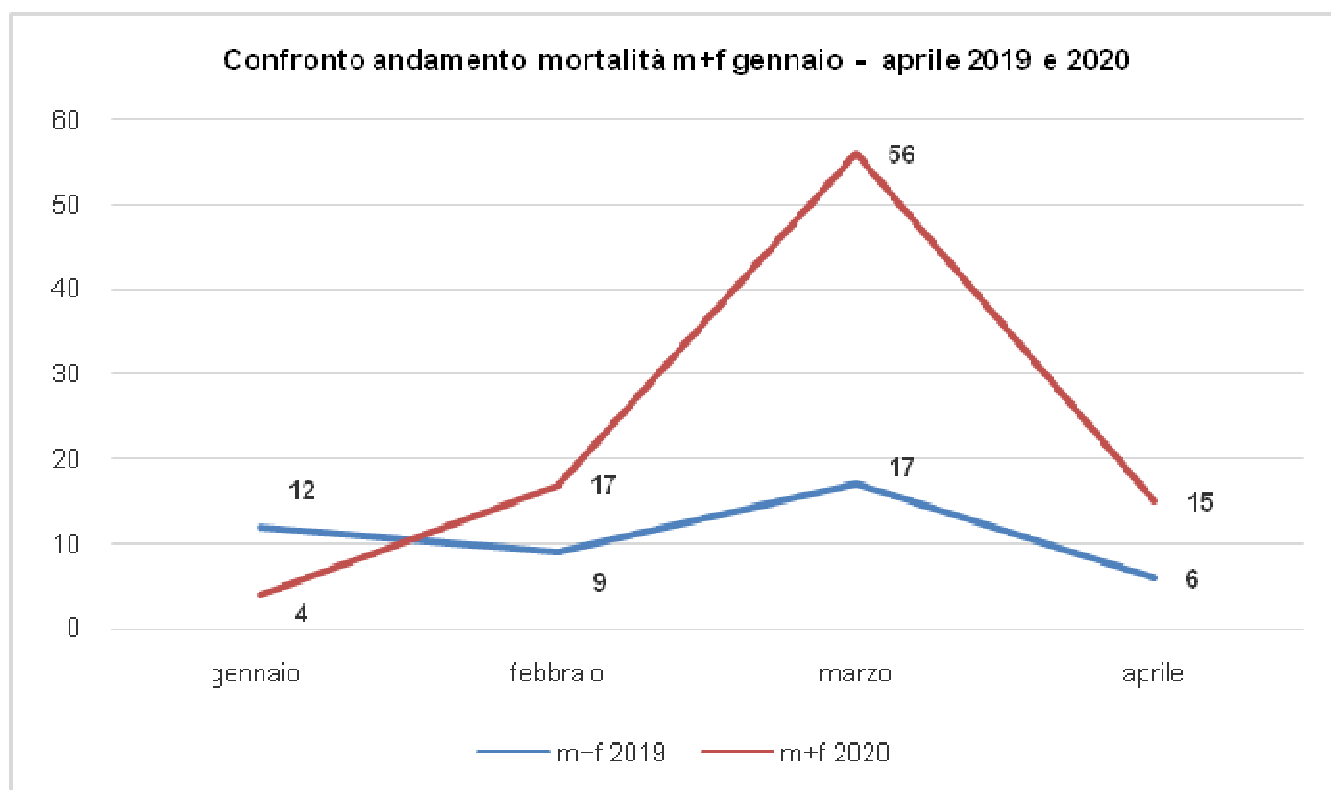


Tavola riassuntiva primi quattro mesi 2019-2020

Mese decesso	Maschi 2019	Maschi 2020	Femmine 2019	Femmine 2020	M+F 2019	M+F 2020
Gennaio	8	4	4	0	12	4
Febbraio	3	8	6	9	9	17
Marzo	7	21	10	35	17	56
Aprile	4	9	2	6	6	15
Totale	22	42	22	50	44	92

Cassano d'Adda

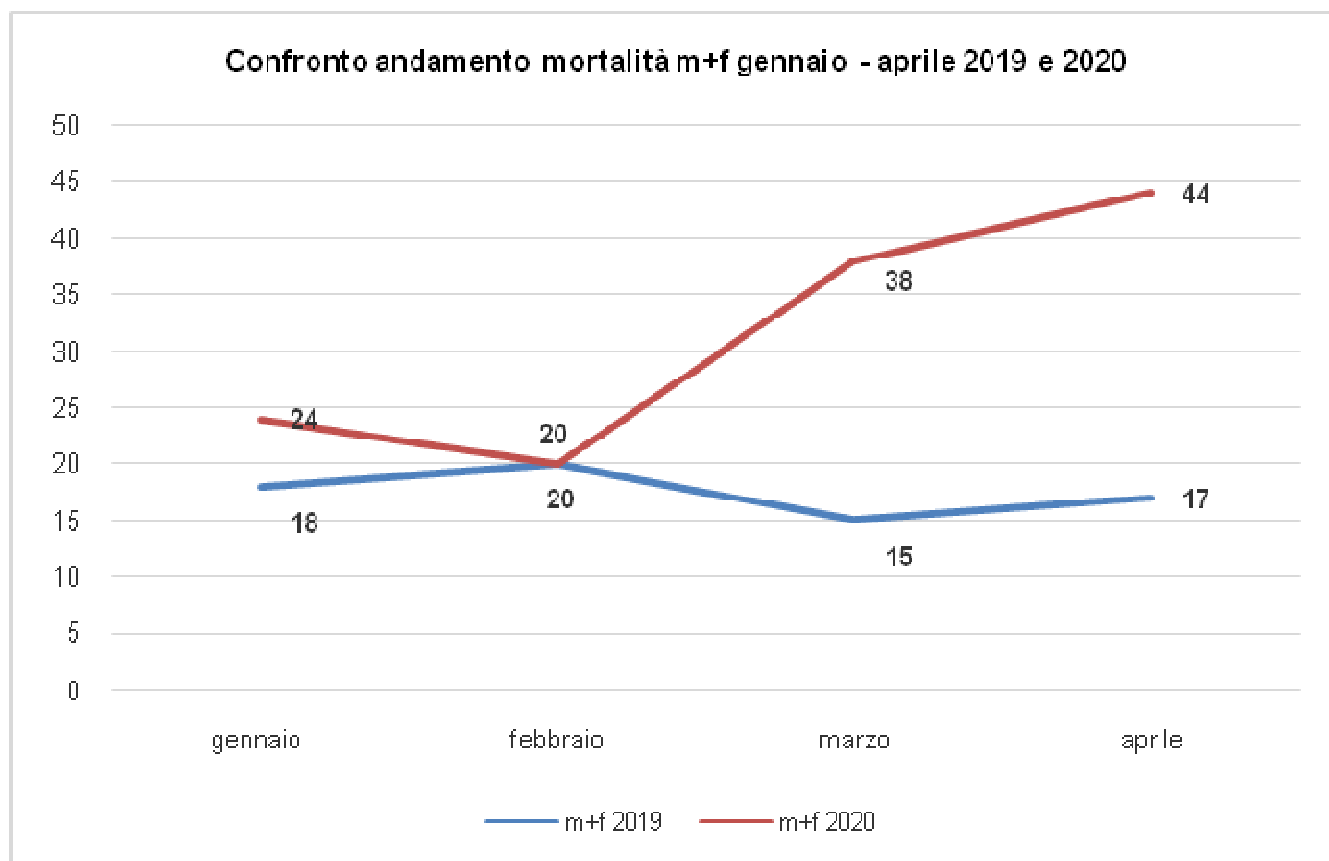


Tavola riassuntiva primi quattro mesi 2019-2020

Mese decesso	Maschi 2019	Maschi 2020	Femmine 2019	Femmine 2020	M+F 2019	M+F 2020
Gennaio	9	14	9	10	18	24
Febbraio	8	9	12	11	20	20
Marzo	7	17	8	21	15	38
Aprile	7	19	10	25	17	44
Totale	31	59	39	67	70	126

Cassina de' Pecchi

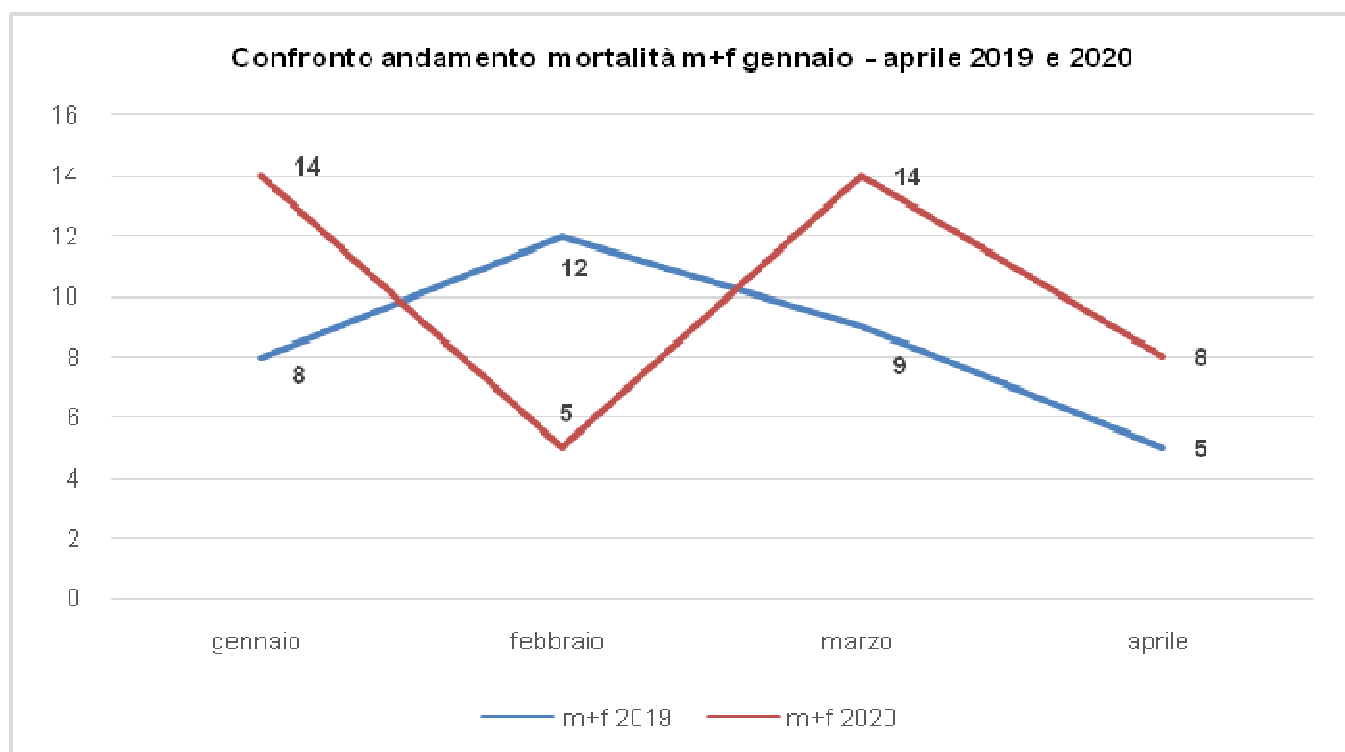


Tavola riassuntiva primi quattro mesi 2019-2020

Mese decesso	Maschi 2019	Maschi 2020	Femmine 2019	Femmine 2020	M+F 2019	M+F 2020
Gennaio	3	8	5	6	8	14
Febbraio	6	0	6	5	12	5
Marzo	4	7	5	7	9	14
Aprile	2	5	3	3	5	8
Totale	15	20	19	21	34	41

Cernusco sul Naviglio

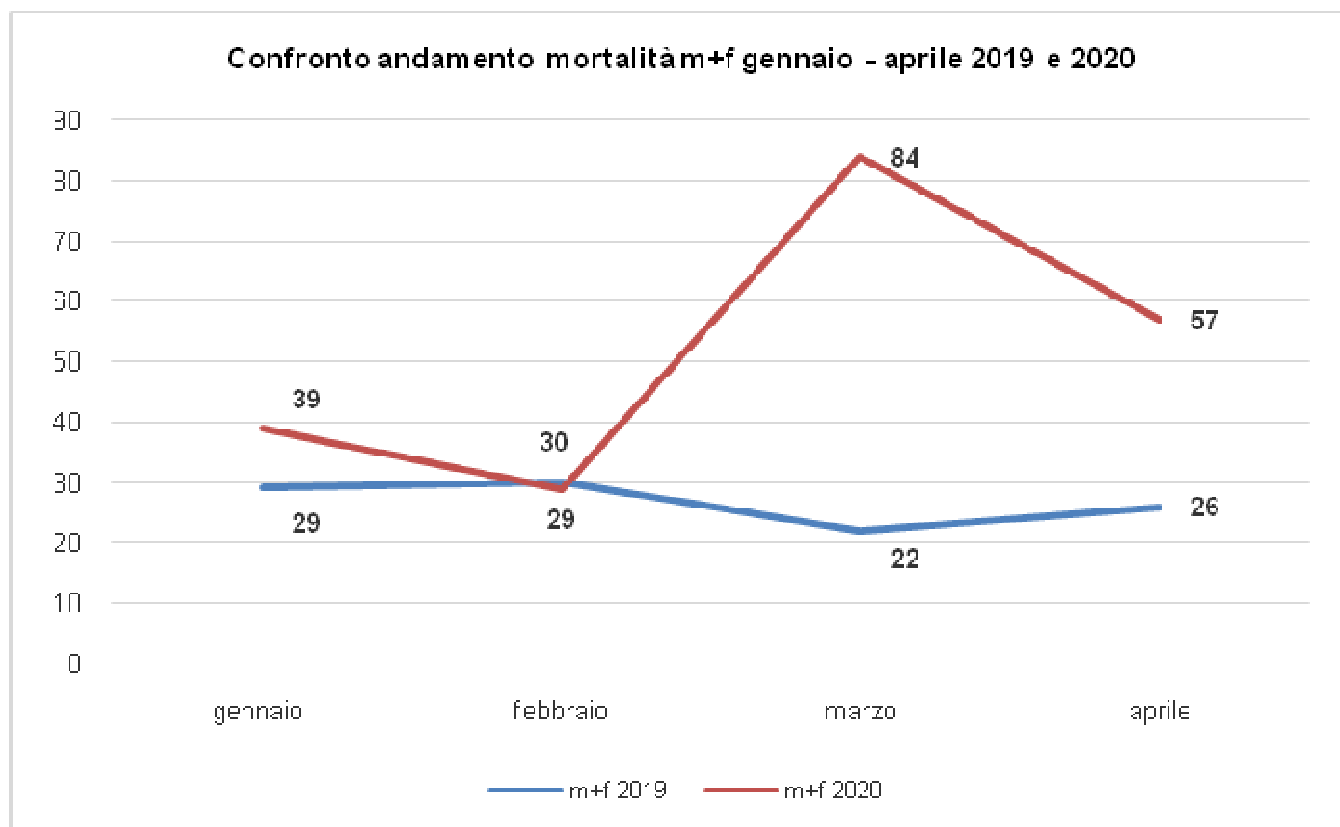


Tavola riassuntiva primi quattro mesi 2019-2020

Mese decesso	Maschi 2019	Maschi 2020	Femmine 2019	Femmine 2020	M+F 2019	M+F 2020
Gennaio	15	14	14	25	29	39
Febbraio	11	14	19	15	30	29
Marzo	7	47	15	37	22	84
Aprile	8	24	18	33	26	57
Totale	41	99	66	110	107	209

Cologno Monzese

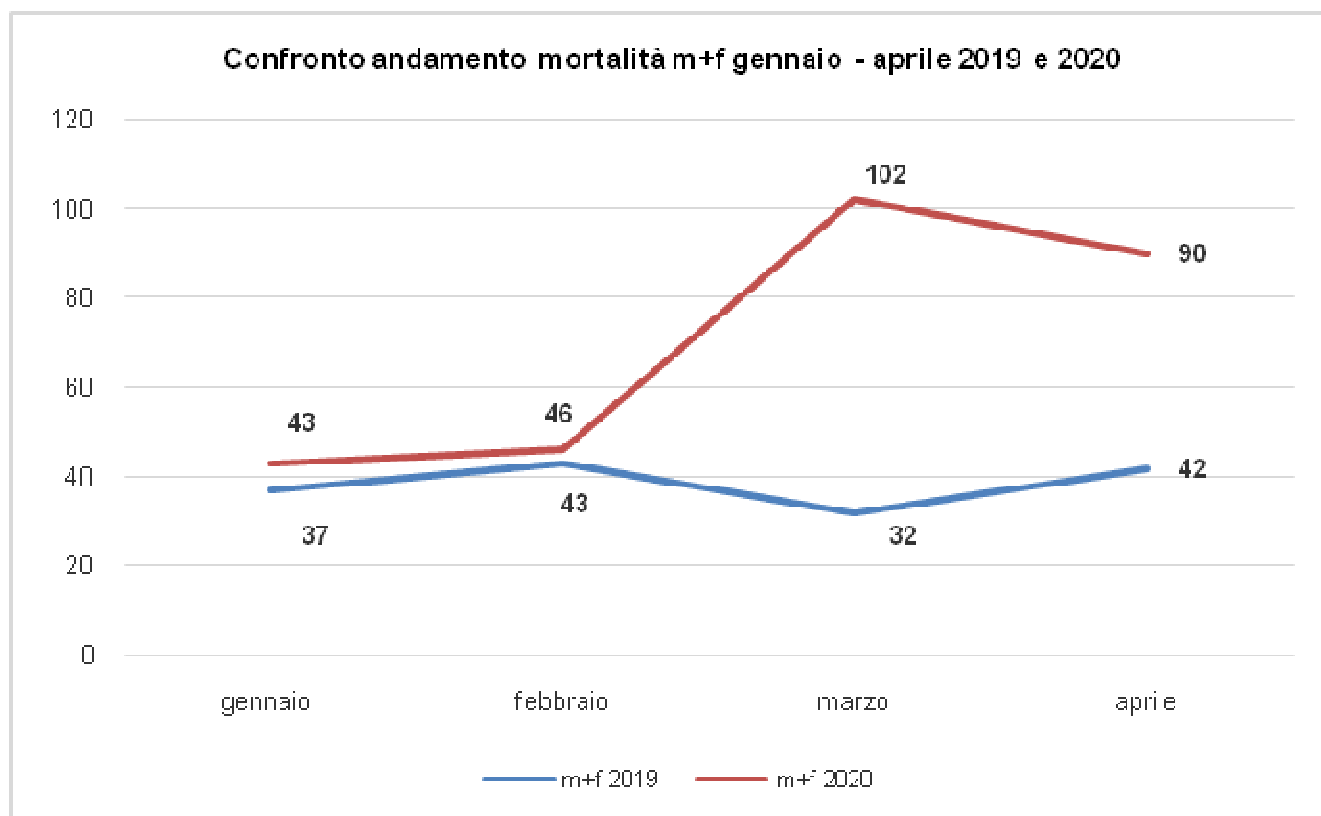


Tavola riassuntiva primi quattro mesi 2019-2020

Mese decesso	Maschi 2019	Maschi 2020	Femmine 2019	Femmine 2020	M+F 2019	M+F 2020
Gennaio	11	26	26	17	37	43
Febbraio	25	24	18	22	43	46
Marzo	14	61	18	41	32	102
Aprile	20	39	22	51	42	90
Totale	70	150	84	131	154	281

Gessate

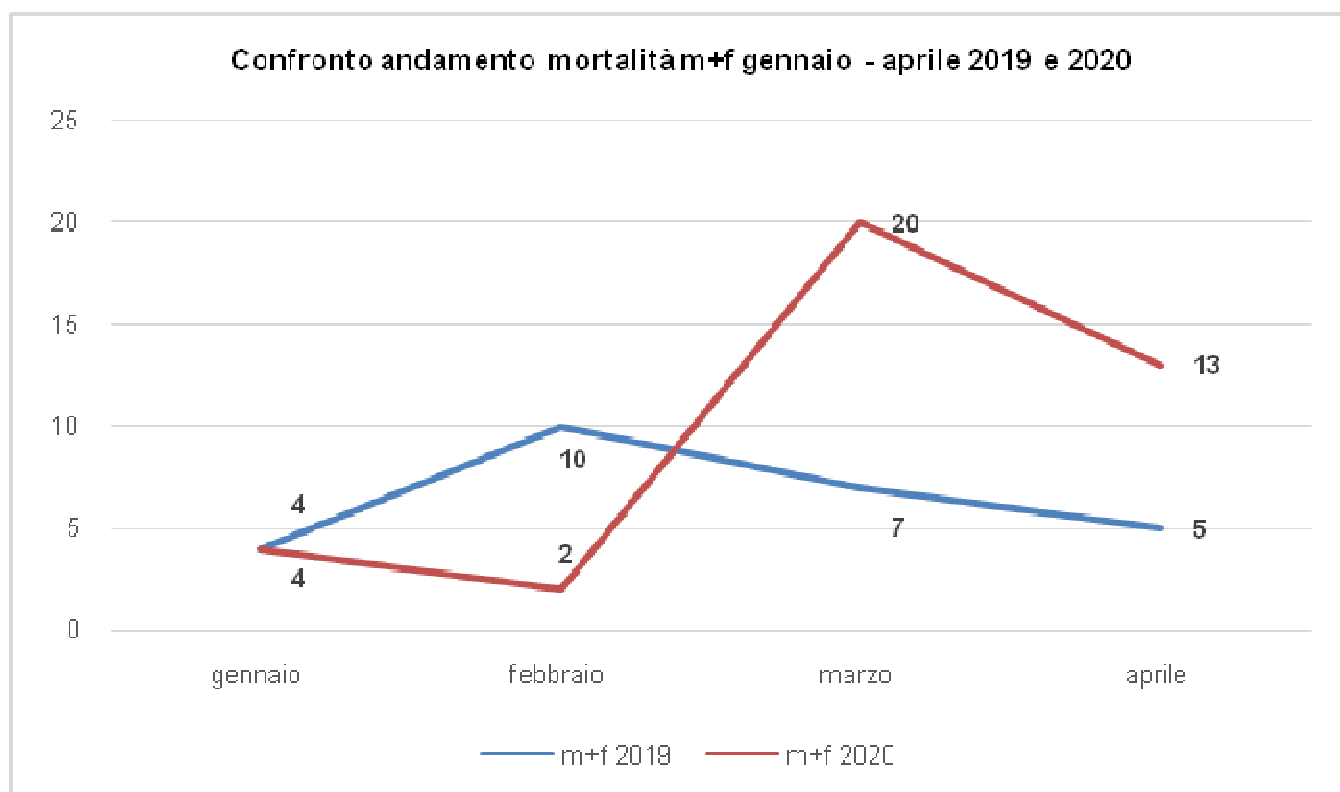


Tavola riassuntiva primi quattro mesi 2019-2020

Mese decesso	Maschi 2019	Maschi 2020	Femmine 2019	Femmine 2020	M+F 2019	M+F 2020
Gennaio	1	1	3	3	4	4
Febbraio	5	0	5	2	10	2
Marzo	2	10	5	10	7	20
Aprile	3	7	2	6	5	13
Totale	11	18	15	21	26	39

Gorgonzola

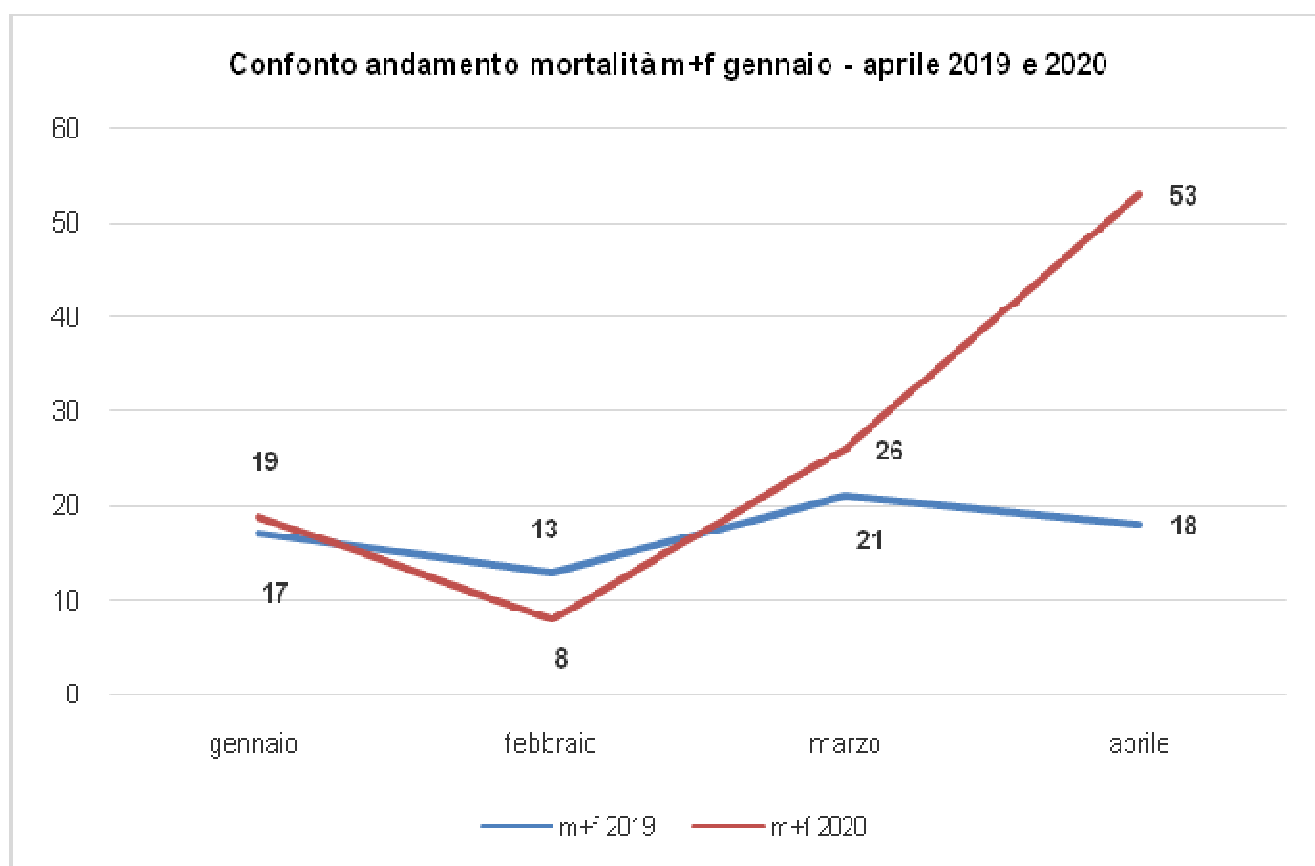


Tavola riassuntiva primi quattro mesi 2019-2020

Mese decesso	Maschi 2019	Maschi 2020	Femmine 2019	Femmine 2020	M+F 2019	M+F 2020
Gennaio	8	13	9	6	17	19
Febbraio	6	6	7	2	13	8
Marzo	9	14	12	12	21	26
Aprile	7	25	11	28	18	53
Totale	30	58	39	48	69	106

Grezzago

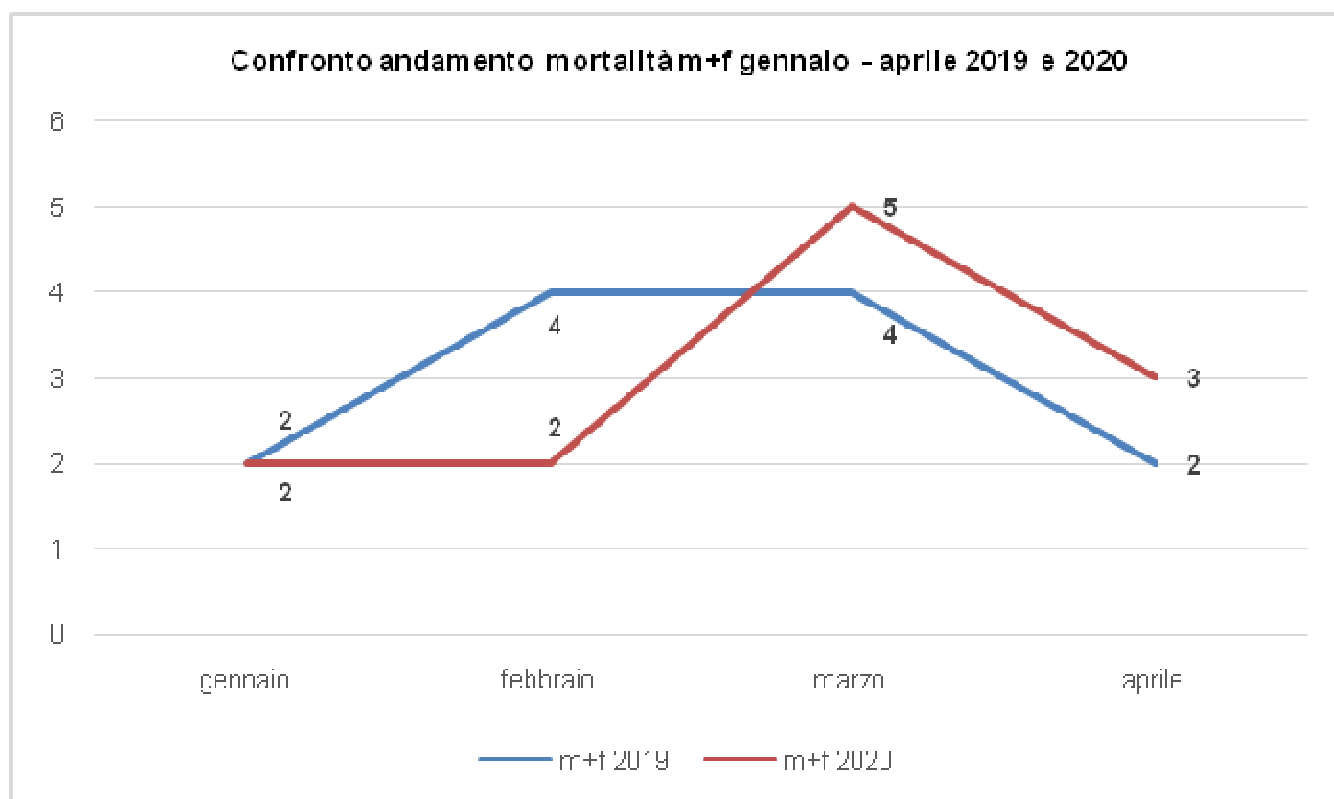


Tavola riassuntiva primi quattro mesi 2019-2020

Mese decesso	Maschi 2019	Maschi 2020	Femmine 2019	Femmine 2020	M+F 2019	M+F 2020
Gennaio	1	1	1	1	2	2
Febbraio	2	0	2	2	4	2
Marzo	0	3	4	2	4	5
Aprile	2	2	0	1	2	3
Totale	5	6	7	6	12	12

Inzago

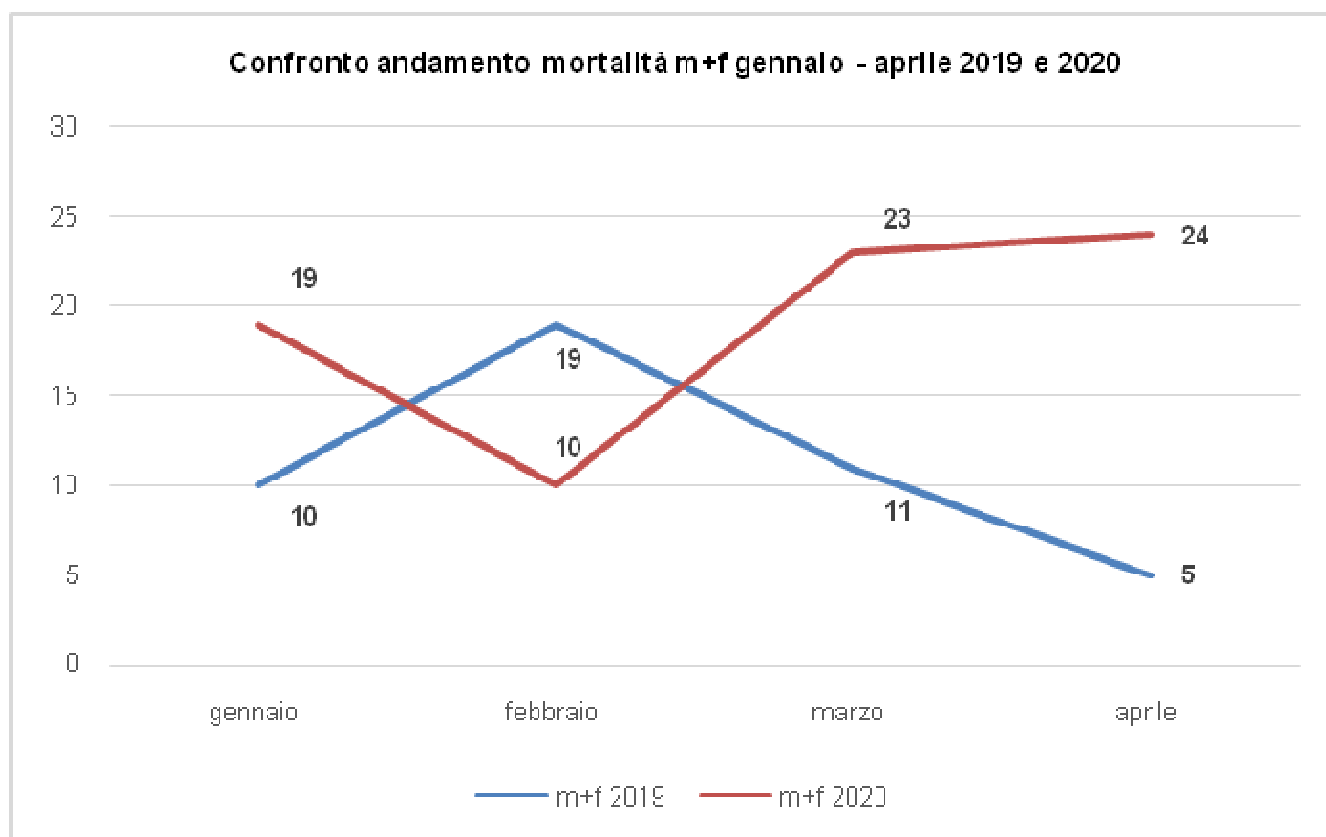


Tavola riassuntiva primi quattro mesi 2019-2020

Mese decesso	Maschi 2019	Maschi 2020	Femmine 2019	Femmine 2020	M+F 2019	M+F 2020
Gennaio	3	9	7	10	10	19
Febbraio	12	2	7	8	19	10
Marzo	5	13	6	10	11	23
Aprile	2	10	3	14	5	24
Totale	22	34	23	42	45	76

Liscate

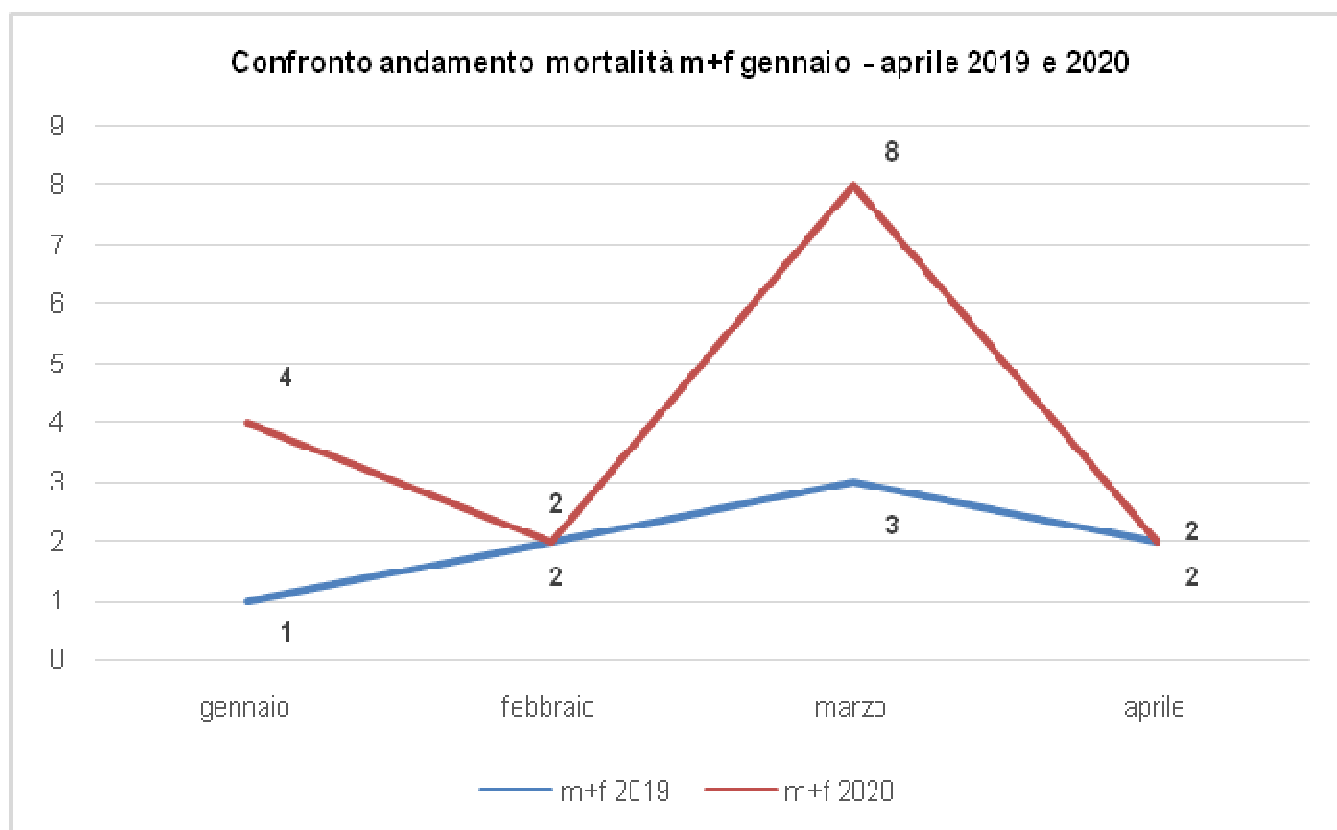


Tavola riassuntiva primi quattro mesi 2019-2020

Mese decesso	Maschi 2019	Maschi 2020	Femmine 2019	Femmine 2020	M+F 2019	M+F 2020
Gennaio	0	1	1	3	1	4
Febbraio	0	1	2	1	2	2
Marzo	1	4	2	4	3	8
Aprile	2	0	0	2	2	2
Totale	3	6	5	10	8	16

Masate

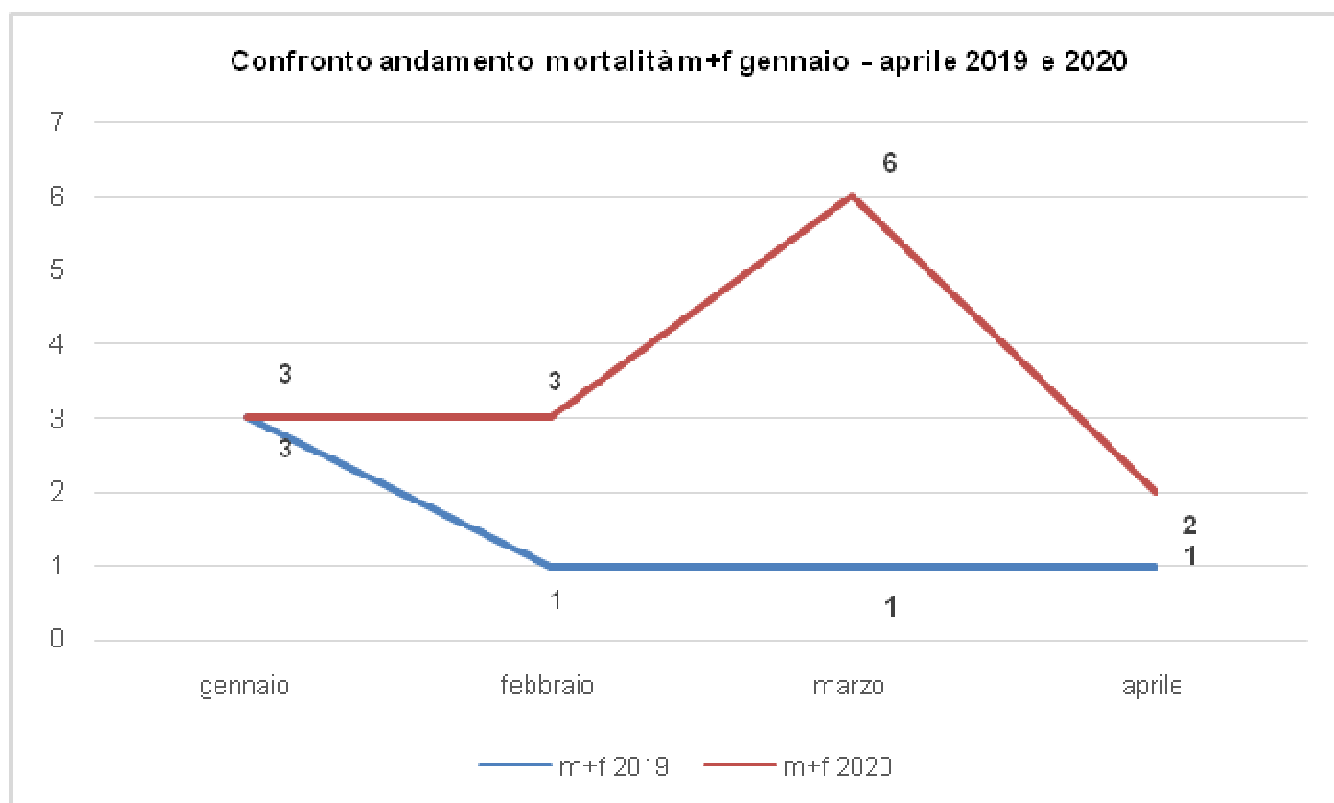


Tavola riassuntiva primi quattro mesi 2019-2020

Mese decesso	Maschi 2019	Maschi 2020	Femmine 2019	Femmine 2020	M+F 2019	M+F 2020
Gennaio	3	1	0	2	3	3
Febbraio	1	2	0	1	1	3
Marzo	1	3	0	3	1	6
Aprile	1	2	0	0	1	2
Totale	6	8	0	6	6	14

Melzo

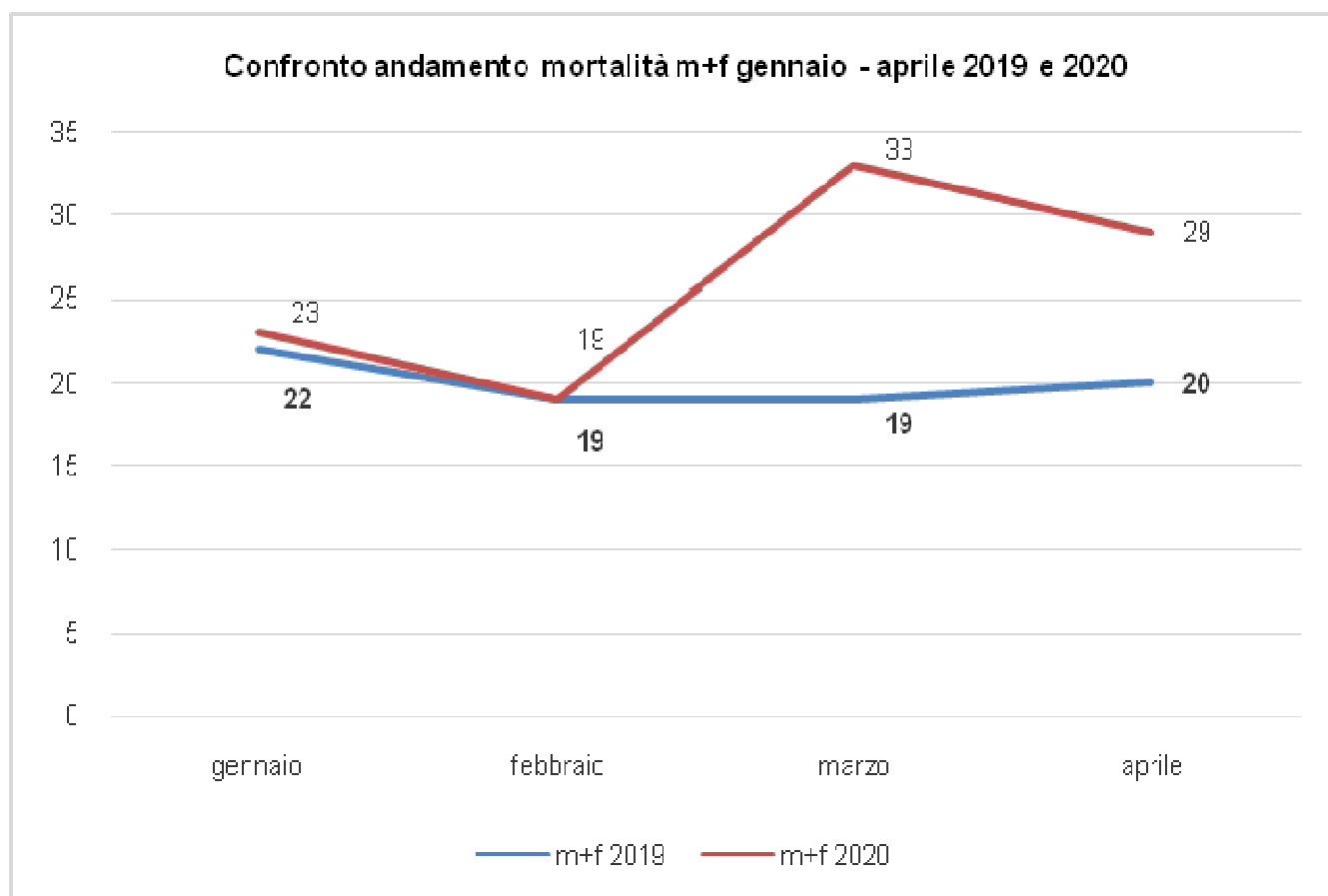


Tavola riassuntiva primi quattro mesi 2019-2020

Mese decesso	Maschi 2019	Maschi 2020	Femmine 2019	Femmine 2020	M+F 2019	M+F 2020
Gennaio	10	11	12	12	22	23
Febbraio	8	6	11	13	19	19
Marzo	12	17	7	16	19	33
Aprile	10	14	10	15	20	29
Totale	40	48	40	56	80	104

Pessano con Bornago

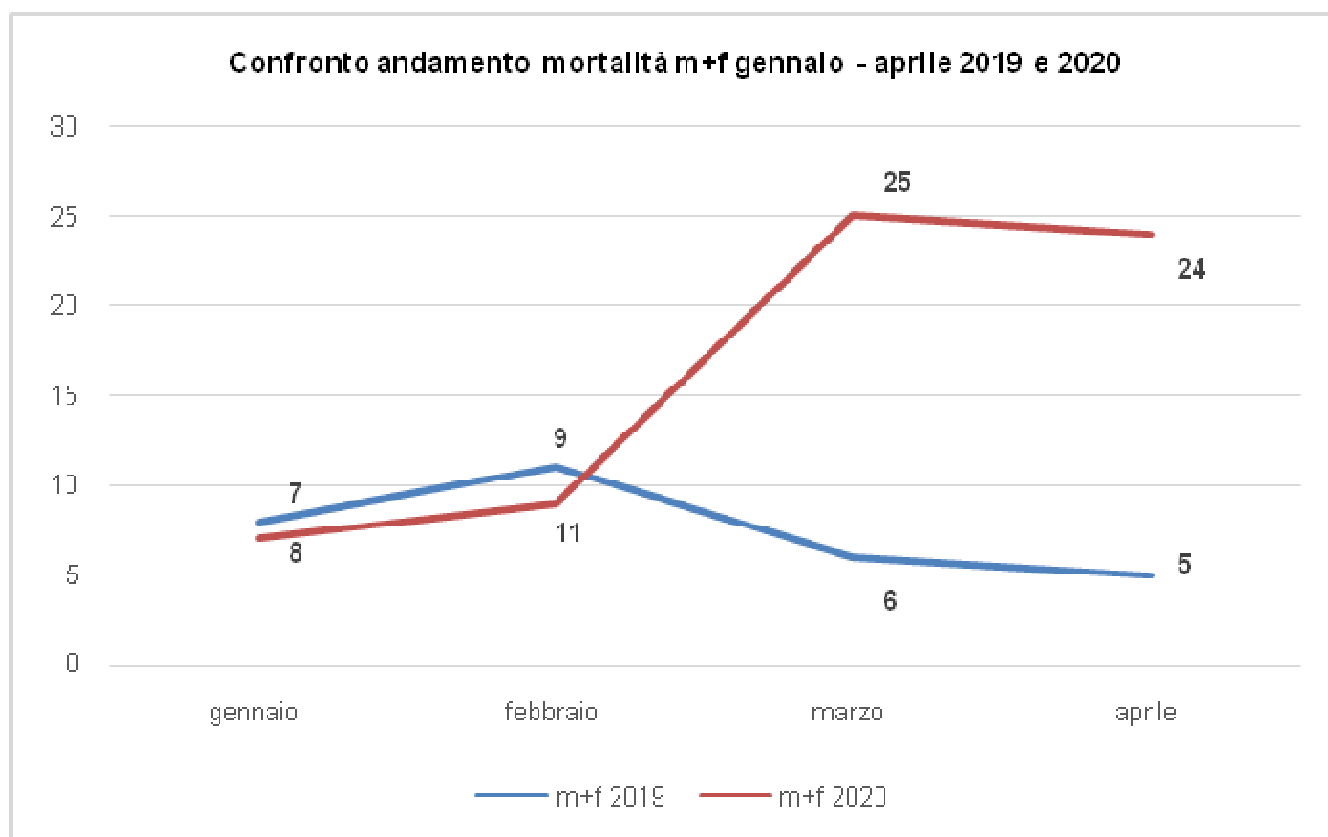


Tavola riassuntiva primi quattro mesi 2019-2020

Mese decesso	Maschi 2019	Maschi 2020	Femmine 2019	Femmine 2020	M+F 2019	M+F 2020
Gennaio	3	5	5	2	8	7
Febbraio	6	3	5	6	11	9
Marzo	2	9	4	16	6	25
Aprile	3	9	2	15	5	24
Totale	14	26	16	39	30	65

Pioltello

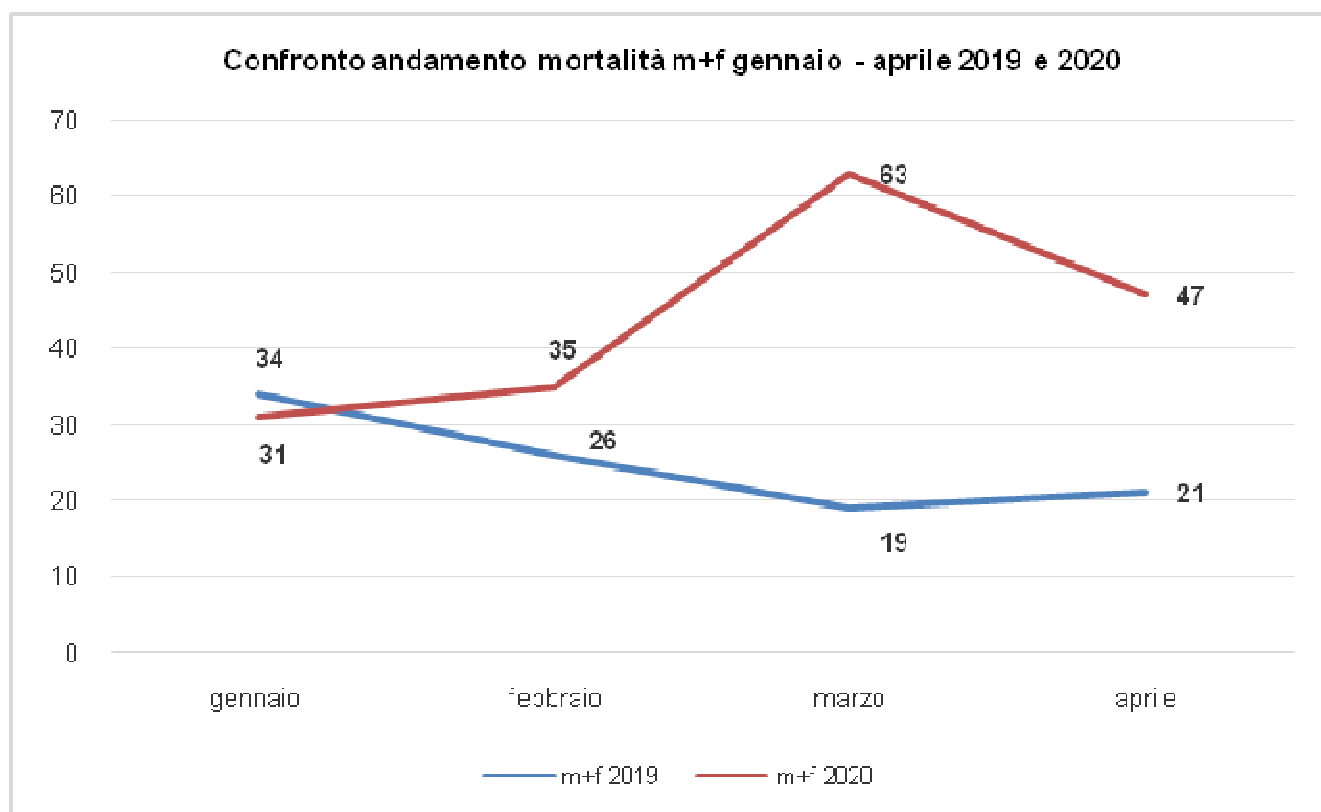


Tavola riassuntiva primi quattro mesi 2019-2020

Mese decesso	Maschi 2019	Maschi 2020	Femmine 2019	Femmine 2020	M+F 2019	M+F 2020
Gennaio	12	15	22	16	34	31
Febbraio	15	18	11	17	26	35
Marzo	7	35	12	28	19	63
Aprile	7	25	14	22	21	47
Totale	41	93	59	83	100	176

Pozzo d'Adda

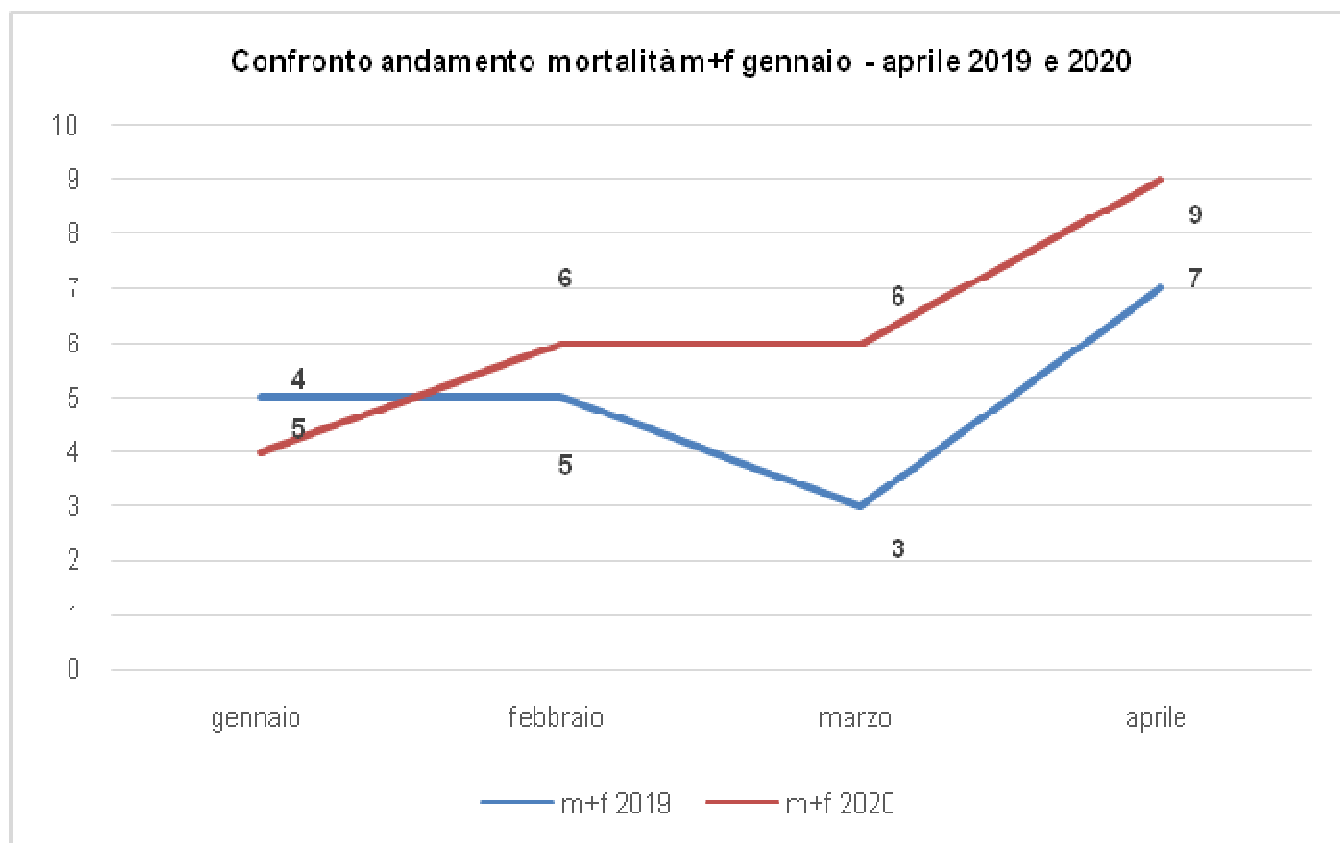


Tavola riassuntiva primi quattro mesi 2019-2020

Mese decesso	Maschi 2019	Maschi 2020	Femmine 2019	Femmine 2020	M+F 2019	M+F 2020
Gennaio	3	1	2	3	5	4
Febbraio	2	4	3	2	5	6
Marzo	2	4	1	2	3	6
Aprile	3	6	4	3	7	9
Totale	10	15	10	10	20	25

Pozzuolo Martesana

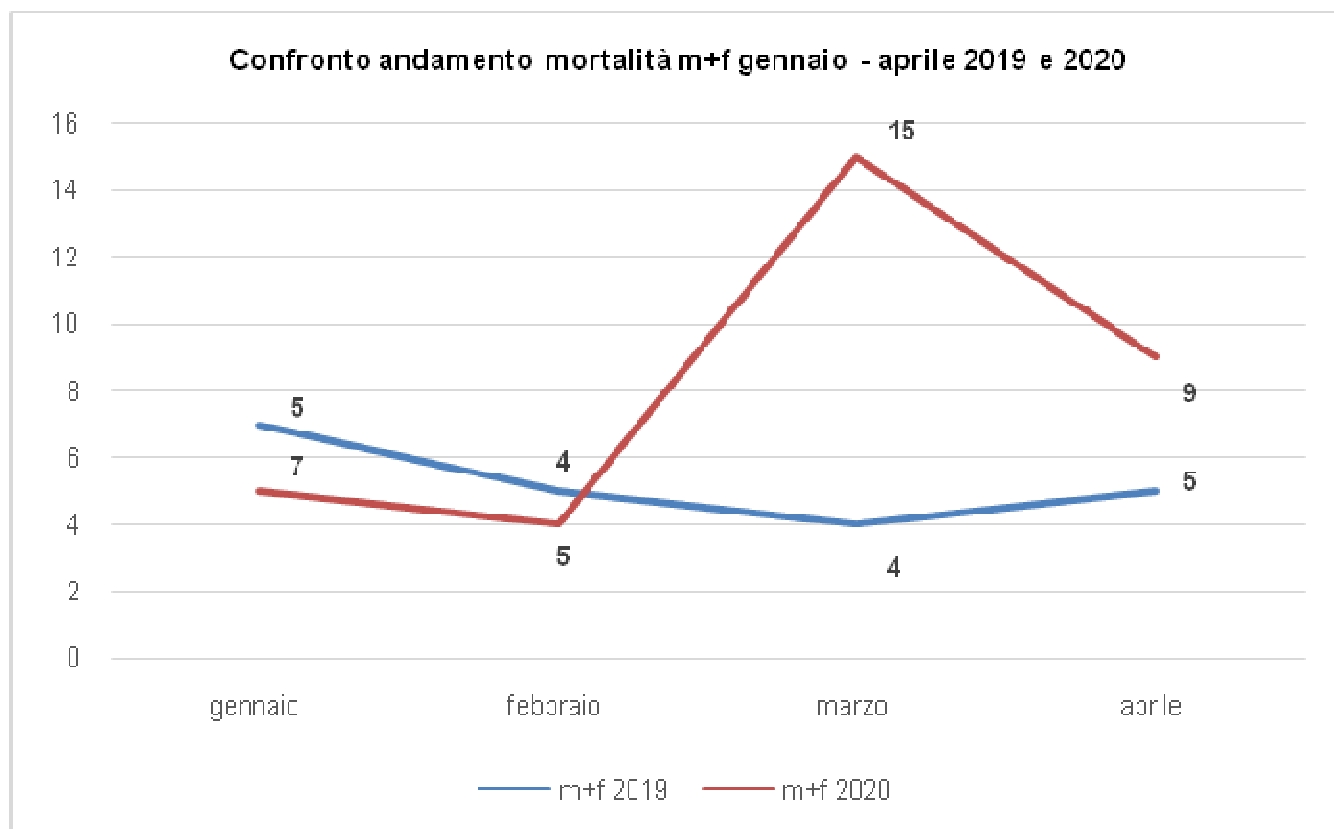


Tavola riassuntiva primi quattro mesi 2019-2020

Mese decesso	Maschi 2019	Maschi 2020	Femmine 2019	Femmine 2020	M+F 2019	M+F 2020
Gennaio	0	1	7	4	7	5
Febbraio	4	1	1	3	5	4
Marzo	2	7	2	8	4	15
Aprile	3	4	2	5	5	9
Totale	9	13	12	20	21	33

Rodano

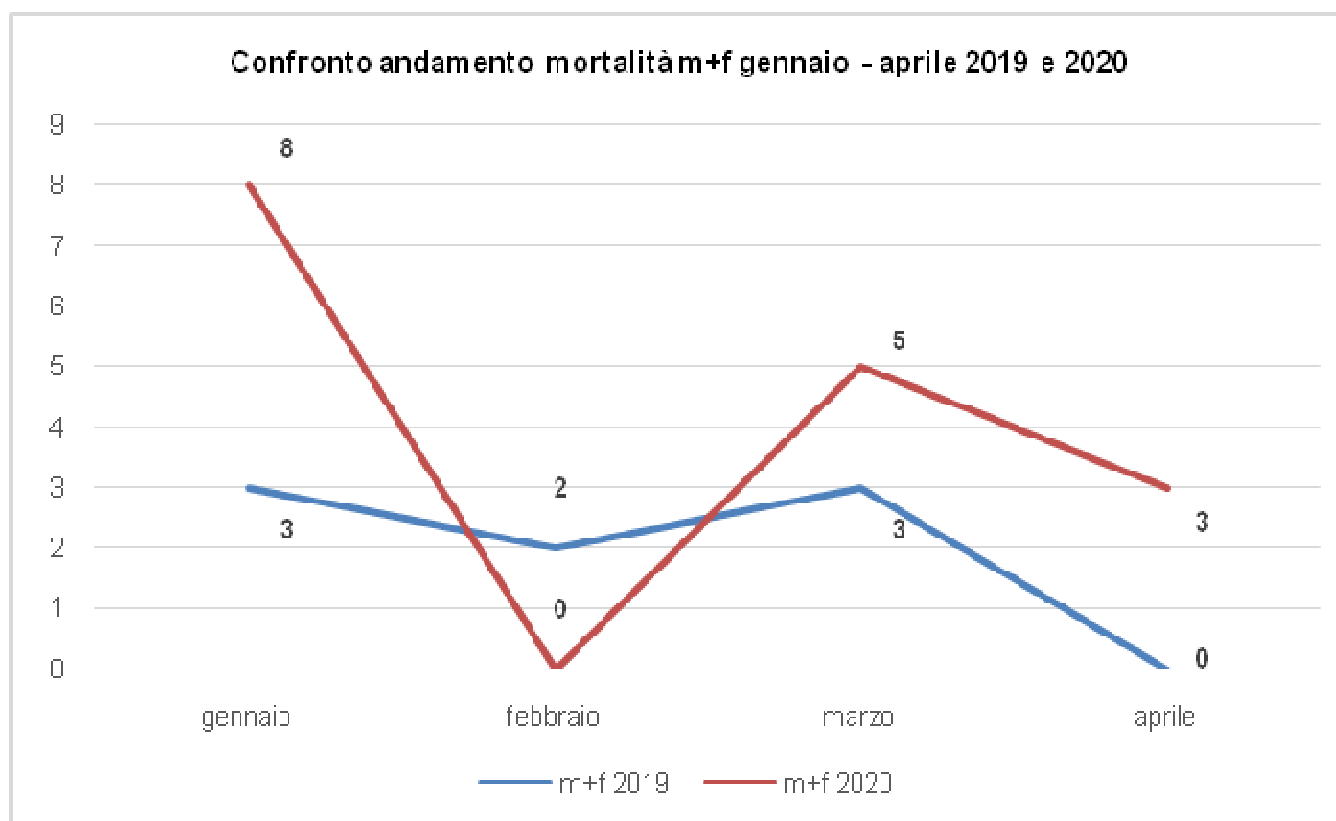


Tavola riassuntiva primi quattro mesi 2019-2020

Mese decesso	Maschi 2019	Maschi 2020	Femmine 2019	Femmine 2020	M+F 2019	M+F 2020
Gennaio	2	4	1	4	3	8
Febbraio	0	0	2	0	2	0
Marzo	1	1	2	4	3	5
Aprile	0	1	0	2	0	3
Totale	3	6	5	10	8	16

Segrate

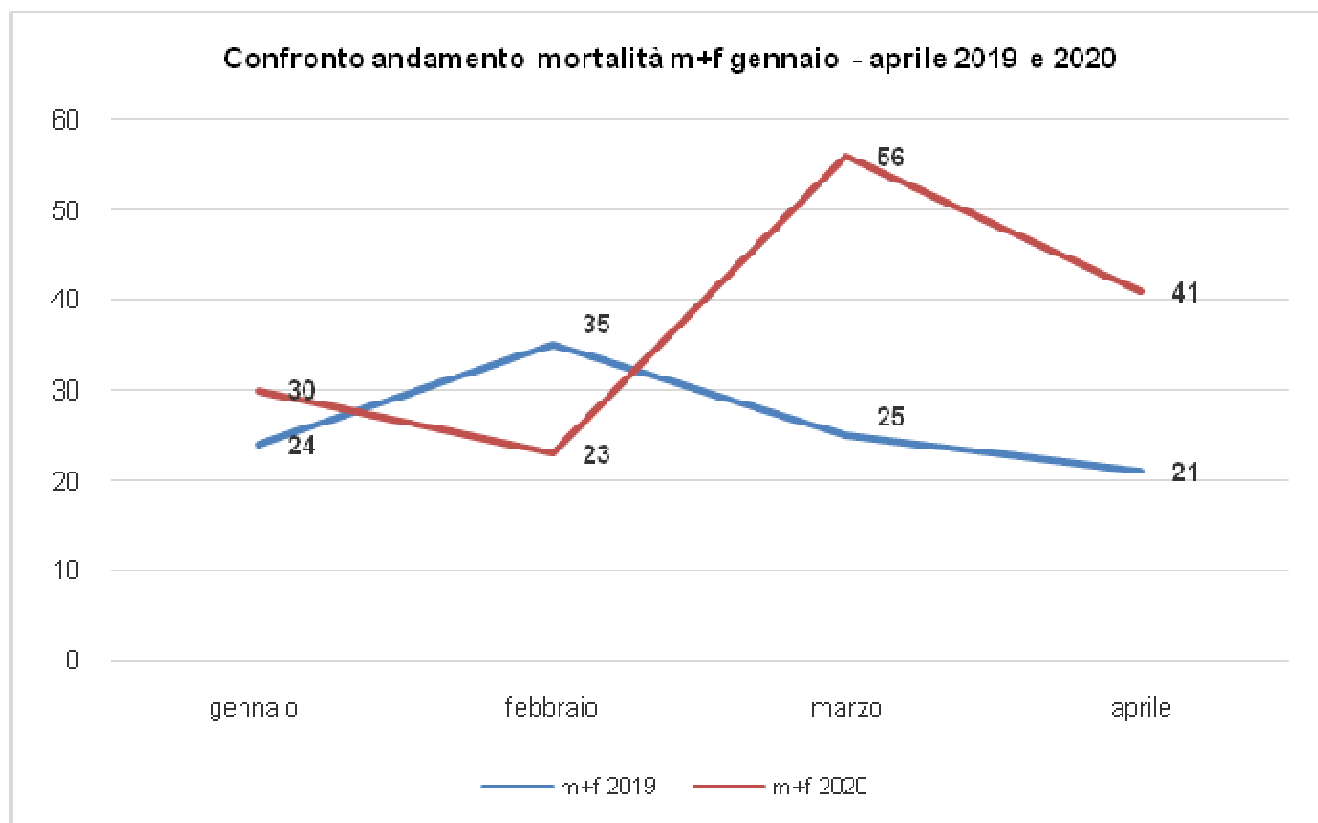


Tavola riassuntiva primi quattro mesi 2019-2020

Mese decesso	Maschi 2019	Maschi 2020	Femmine 2019	Femmine 2020	M+F 2019	M+F 2020
Gennaio	12	18	12	12	24	30
Febbraio	26	11	9	12	35	23
Marzo	12	28	13	28	25	56
Aprile	13	17	8	24	21	41
Totale	63	74	42	76	105	150

Settala

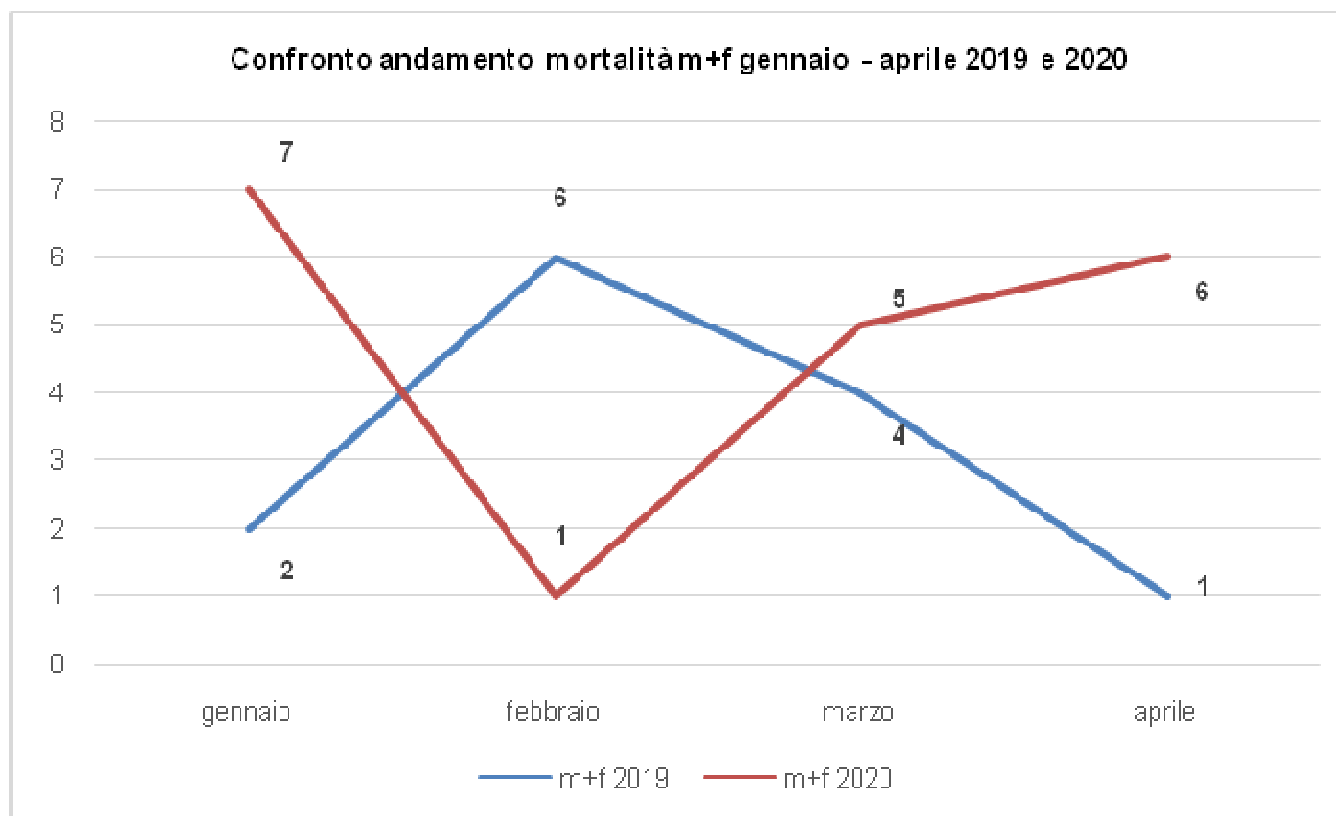


Tavola riassuntiva primi quattro mesi 2019-2020

Mese decesso	Maschi 2019	Maschi 2020	Femmine 2019	Femmine 2020	M+F 2019	M+F 2020
Gennaio	0	3	2	4	2	7
Febbraio	1	1	5	0	6	1
Marzo	2	2	2	3	4	5
Aprile	1	3	0	3	1	6
Totale	4	9	9	10	13	19

Trezzano Rosa

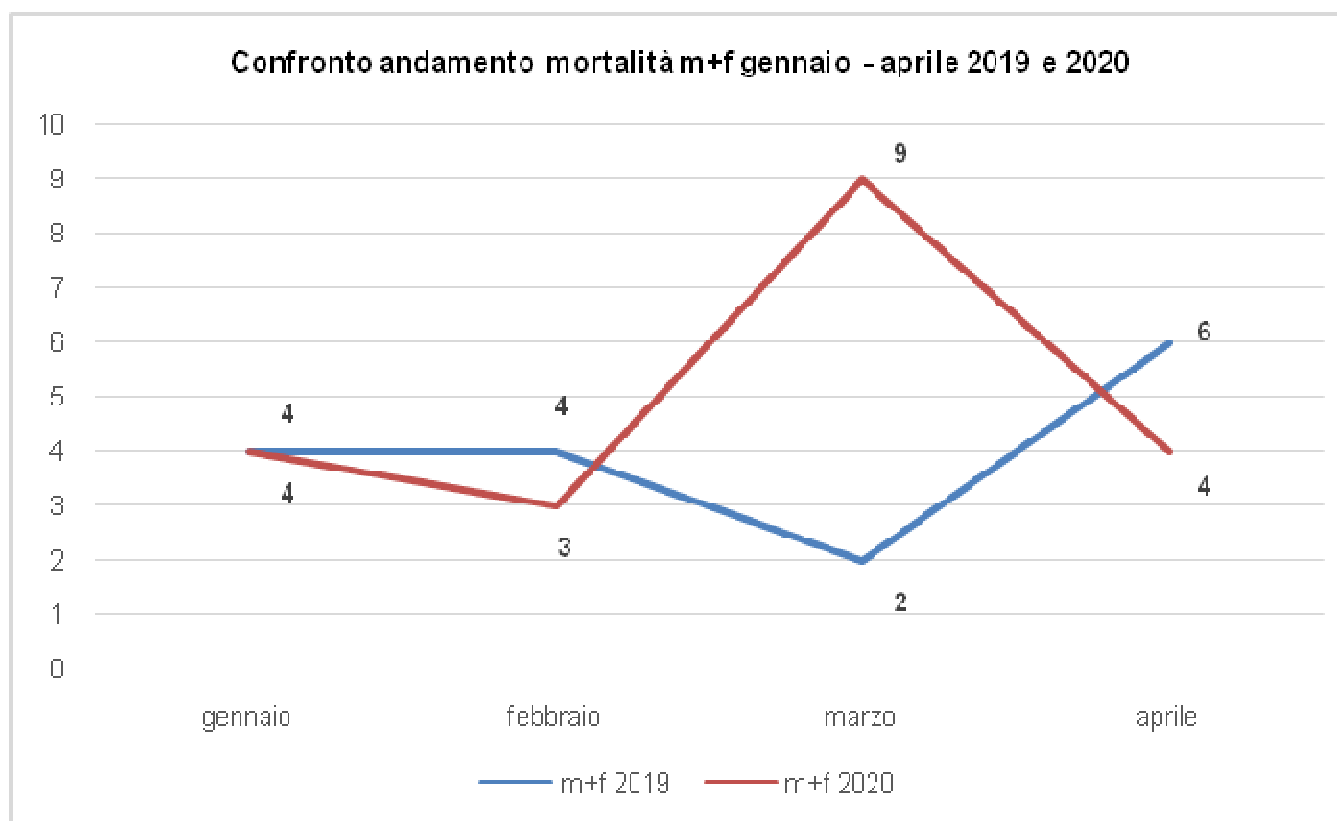


Tavola riassuntiva primi quattro mesi 2019-2020

Mese decesso	Maschi 2019	Maschi 2020	Femmine 2019	Femmine 2020	M+F 2019	M+F 2020
Gennaio	1	1	3	3	4	4
Febbraio	1	2	3	1	4	3
Marzo	0	6	2	3	2	9
Aprile	3	2	3	2	6	4
Totale	5	11	11	9	16	20

Trezzo sull'Adda

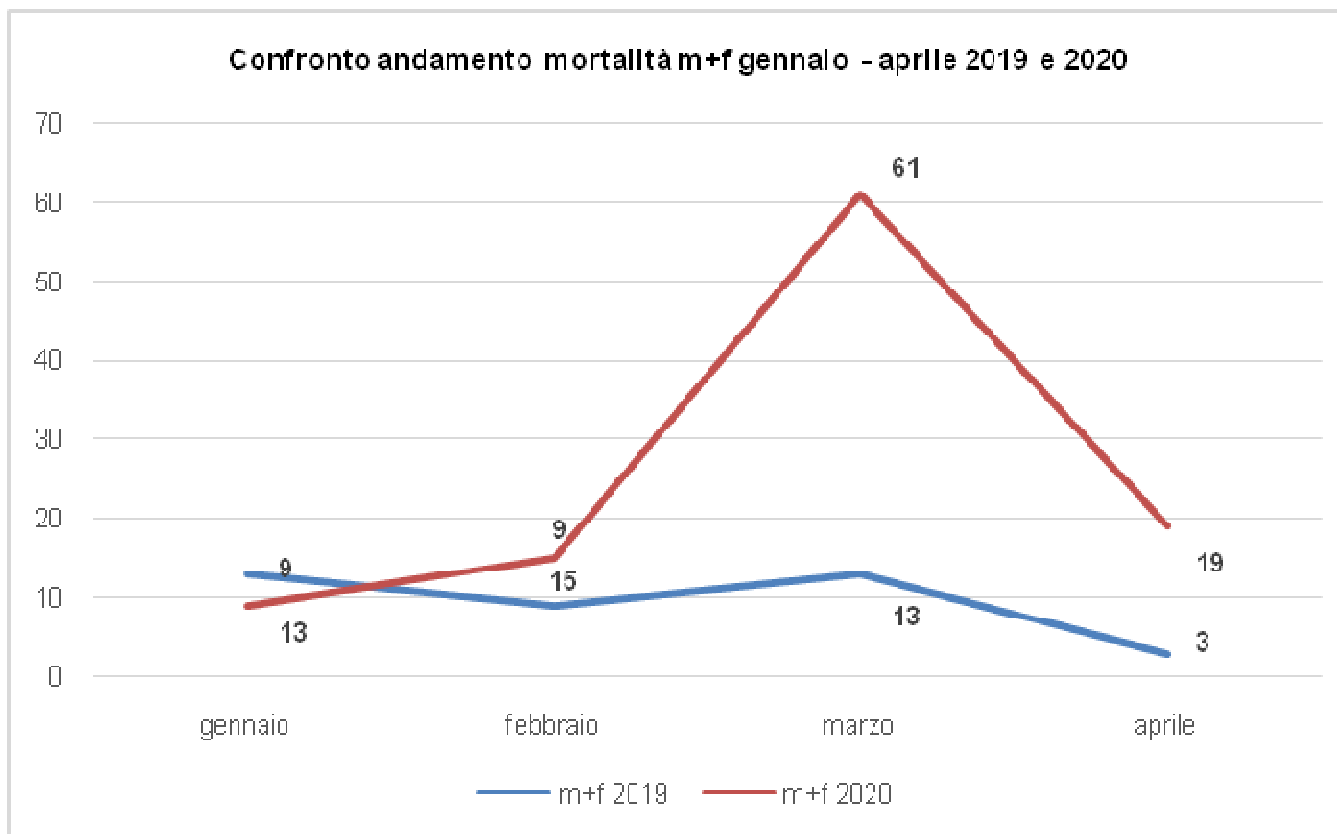


Tavola riassuntiva primi quattro mesi 2019-2020

Mese decesso	Maschi 2019	Maschi 2020	Femmine 2019	Femmine 2020	M+F 2019	M+F 2020
Gennaio	6	3	7	6	13	9
Febbraio	4	6	5	9	9	15
Marzo	7	34	6	27	13	61
Aprile	1	9	2	10	3	19
Totale	18	52	20	52	38	104

Truccazzano

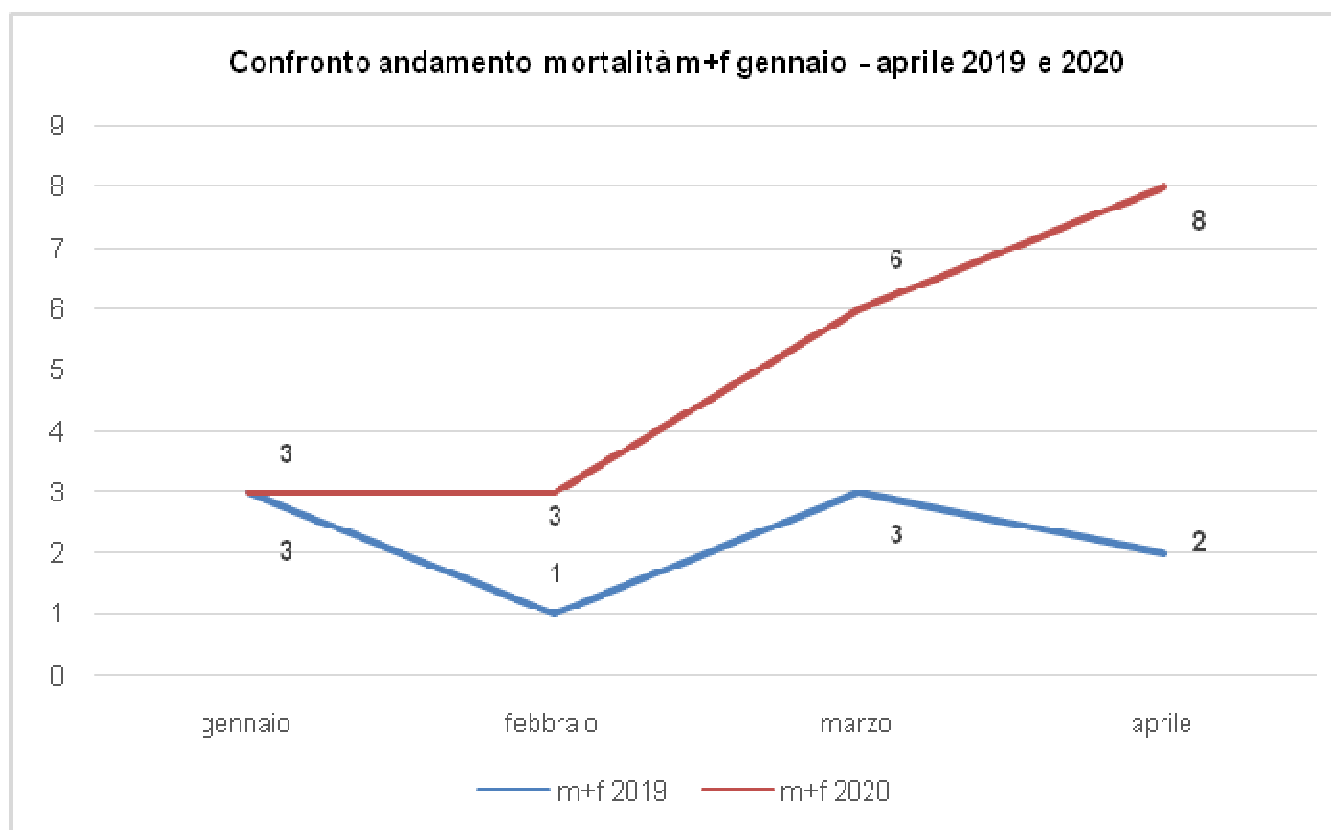


Tavola riassuntiva primi quattro mesi 2019-2020

Mese decesso	Maschi 2019	Maschi 2020	Femmine 2019	Femmine 2020	M+F 2019	M+F 2020
Gennaio	1	2	2	1	3	3
Febbraio	1	1	0	2	1	3
Marzo	2	5	1	1	3	6
Aprile	1	4	1	4	2	8
Totale	5	12	4	8	9	20

Vaprio d'Adda

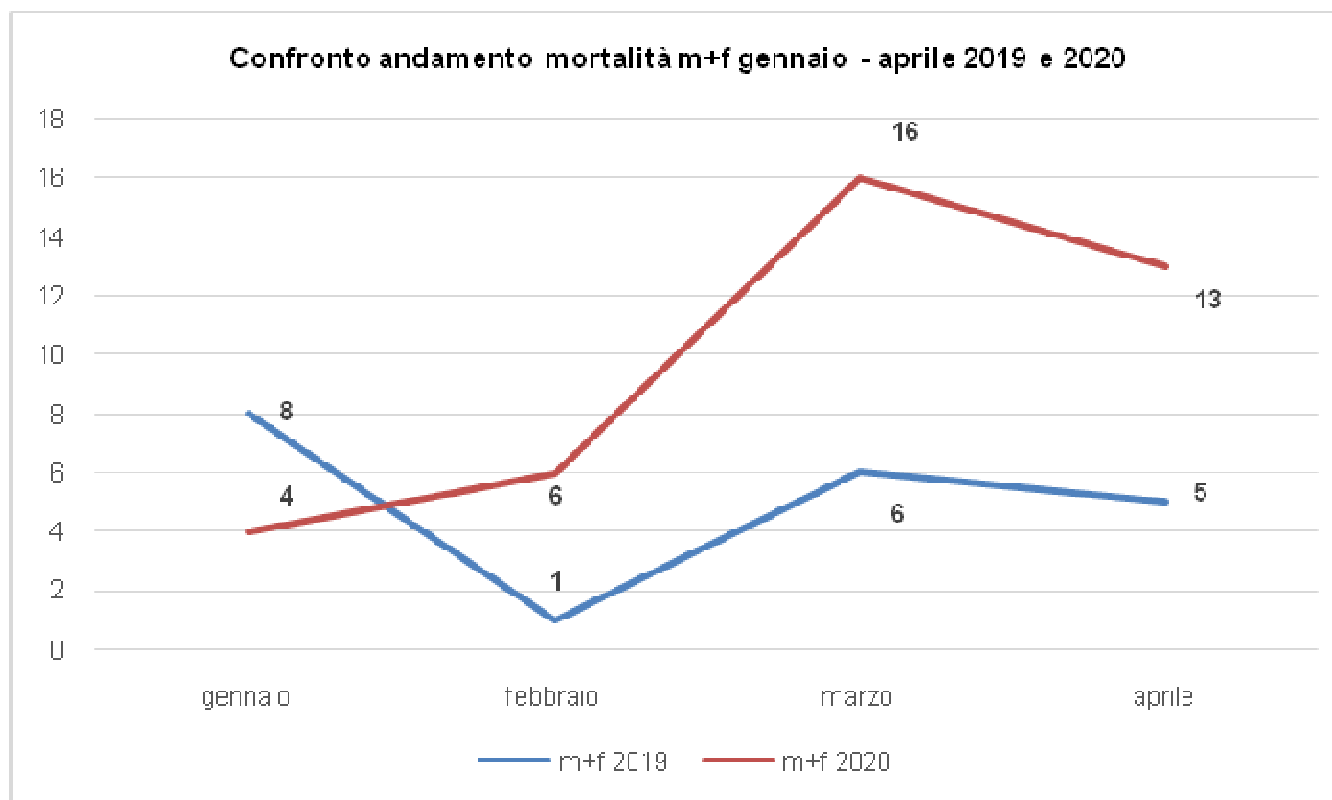


Tavola riassuntiva primi quattro mesi 2019-2020

Mese decesso	Maschi 2019	Maschi 2020	Femmine 2019	Femmine 2020	M+F 2019	M+F 2020
Gennaio	1	1	7	3	8	4
Febbraio	0	2	1	4	1	6
Marzo	3	11	3	5	6	16
Aprile	2	8	3	5	5	13
Totale	6	22	14	17	20	39

Vignate

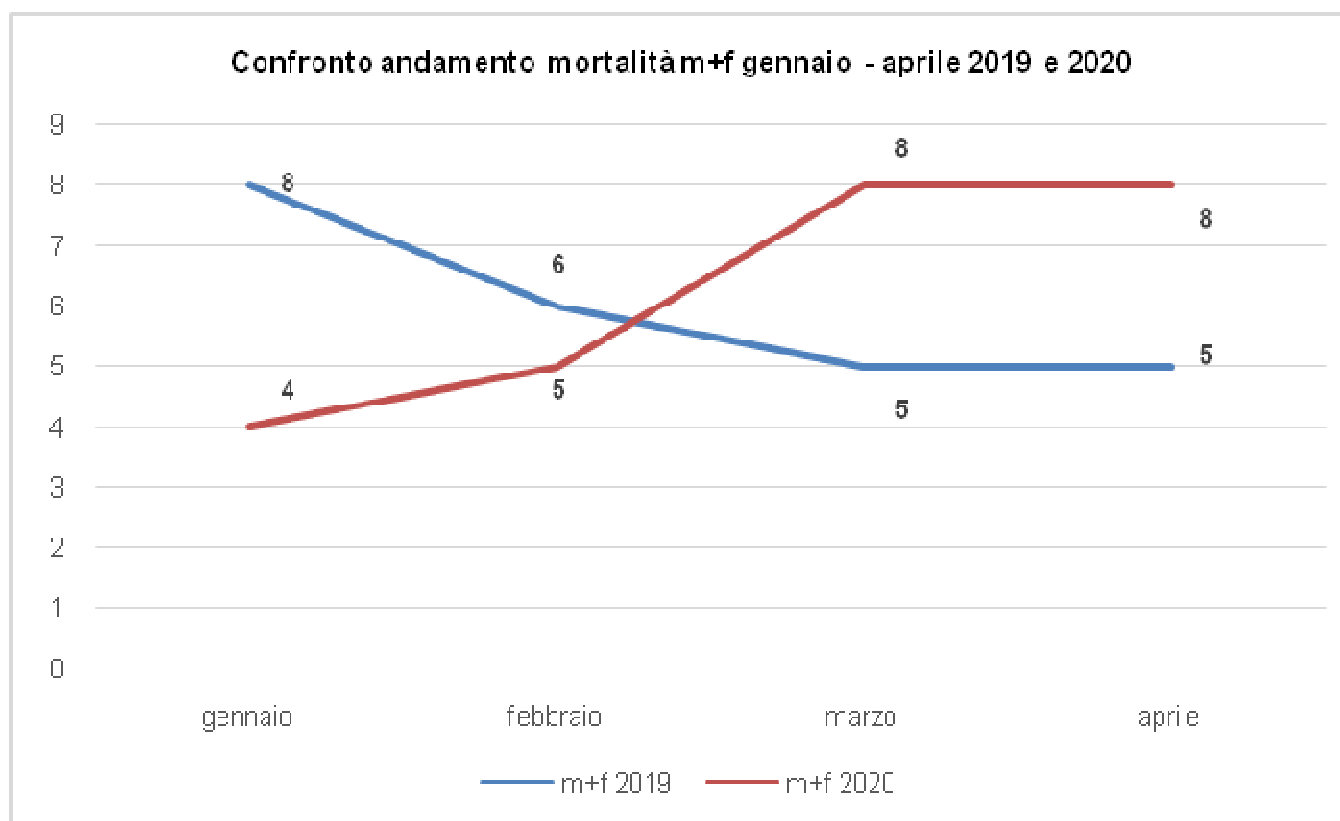


Tavola riassuntiva primi quattro mesi 2019-2020

Mese decesso	Maschi 2019	Maschi 2020	Femmine 2019	Femmine 2020	M+F 2019	M+F 2020
Gennaio	5	1	3	3	8	4
Febbraio	2	3	4	2	6	5
Marzo	2	5	3	3	5	8
Aprile	1	4	4	4	5	8
Totale	10	13	14	12	24	25

Vimodrone

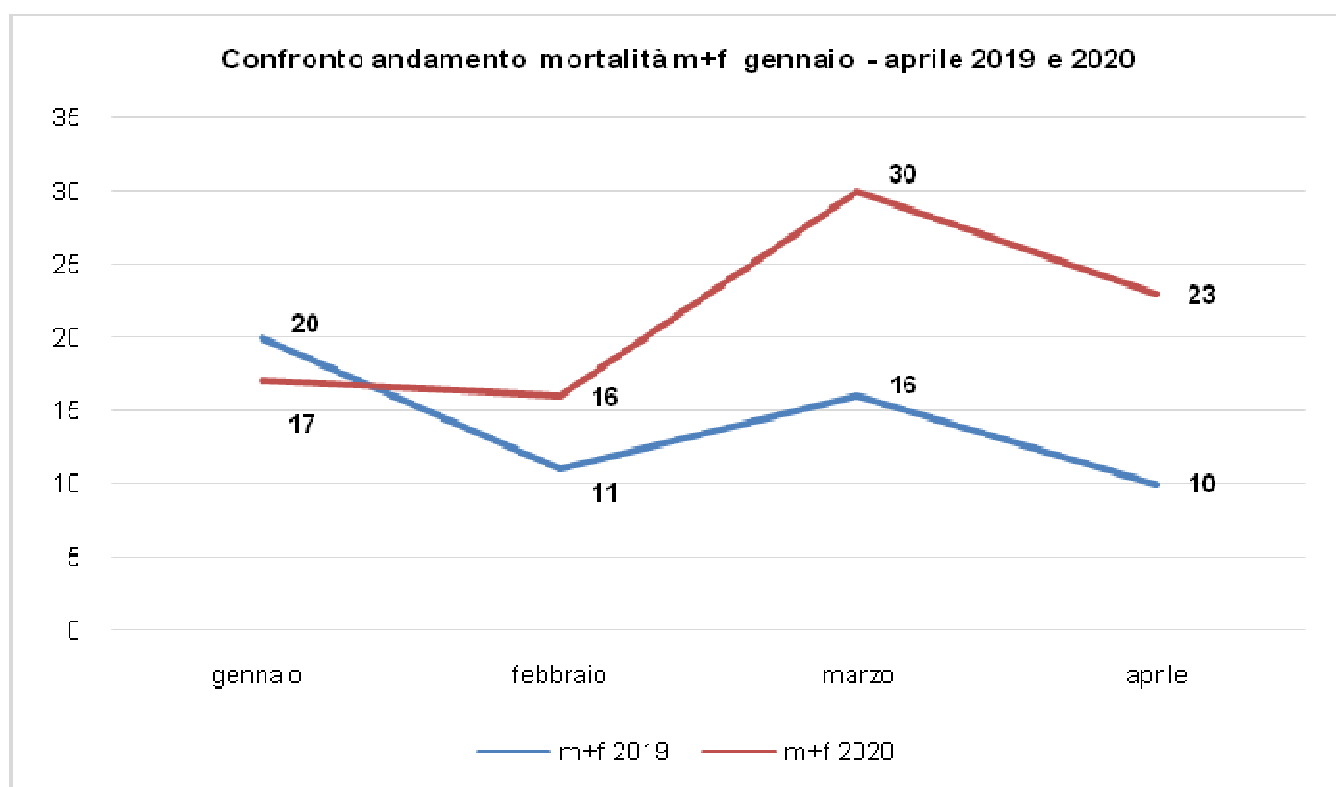


Tavola riassuntiva primi quattro mesi 2019-2020

Mese decesso	Maschi 2019	Maschi 2020	Femmine 2019	Femmine 2020	M+F 2019	M+F 2020
Gennaio	9	8	11	9	20	17
Febbraio	4	10	7	6	11	16
Marzo	11	12	5	18	16	30
Aprile	5	9	5	18	10	27
Totale	29	39	28	51	57	90