



RENDICONTO DELLA GESTIONE

Esercizio 2022

**CITTA' METROPOLITANA DI
MILANO - ISTITUZIONE
IDROSCALO DI MILANO**



GESTIONE ENTRATE

TITOLO TIPOLOGIA	DENOMINAZIONE	RESIDUI ATTIVI AL 01/01/2022 (RS)		RISCOSSIONI IN C/RESIDUI (RR)		RIACCERTAMENTI RESIDUI (R) ⁽³⁾		RESIDUI ATTIVI DA ESERCIZI PRECEDENTI (EP = RS-RR+ R)			
		PREVISIONI DEFINITIVE DI COMPETENZA (CP)		RISCOSSIONI IN C/COMPETENZA (RC)		ACCERTAMENTI (A) ⁽⁴⁾		MAGGIORI O MINORI ENTRATE DI COMPETENZA (MCP = A-CP) ⁽⁵⁾		RESIDUI ATTIVI DA ESERCIZIO DI COMPETENZA (EC = A-RC)	
		PREVISIONI DEFINITIVE DI CASSA (CS)		TOTALE RISCOSSIONI (TR = RR+RC)		MAGGIORI O MINORI ENTRATE DI CASSA (MCS = TR-CS) ⁽⁵⁾				TOTALE RESIDUI ATTIVI DA RIPORTARE (TRR = EP+EC)	
40200	Tipologia 200: Contributi agli investimenti	RS	246.957,59	RR	51.656,29	R	0,00		EP	195.301,30	
		CP	323.069,59	RC	158.494,18	A	276.646,13	MCP	-46.423,46	EC	118.151,95
		CS	398.069,59	TR	210.150,47	MCS	-187.919,12		TRR	313.453,25	
40000	Totale TITOLO 4: Entrate in conto capitale	RS	246.957,59	RR	51.656,29	R	0,00		EP	195.301,30	
		CP	323.069,59	RC	158.494,18	A	276.646,13	MCP	-46.423,46	EC	118.151,95
		CS	398.069,59	TR	210.150,47	MCS	-187.919,12		TRR	313.453,25	
TITOLO 5: Entrate da riduzione di attivita' finanziarie											
50400	Tipologia 400: Altre entrate per riduzione di attivita' finanziarie	RS	0,00	RR	0,00	R	0,00		EP	0,00	
		CP	0,00	RC	0,00	A	0,00	MCP	0,00	EC	0,00
		CS	0,00	TR	0,00	MCS	0,00		TRR	0,00	
50000	Totale TITOLO 5: Entrate da riduzione di attivita' finanziarie	RS	0,00	RR	0,00	R	0,00		EP	0,00	
		CP	0,00	RC	0,00	A	0,00	MCP	0,00	EC	0,00
		CS	0,00	TR	0,00	MCS	0,00		TRR	0,00	
TITOLO 9: Entrate per conto terzi e partite di giro											
90100	Tipologia 100: Entrate per partite di giro	RS	0,00	RR	0,00	R	0,00		EP	0,00	
		CP	345.000,00	RC	310.560,73	A	310.560,73	MCP	-34.439,27	EC	0,00
		CS	345.000,00	TR	310.560,73	MCS	-34.439,27		TRR	0,00	
90000	Totale TITOLO 9: Entrate per conto terzi e partite di giro	RS	0,00	RR	0,00	R	0,00		EP	0,00	
		CP	345.000,00	RC	310.560,73	A	310.560,73	MCP	-34.439,27	EC	0,00
		CS	345.000,00	TR	310.560,73	MCS	-34.439,27		TRR	0,00	
TOTALE TITOLI		RS	794.531,27	RR	311.992,58	R	-179.143,17		EP	303.395,52	
		CP	3.523.442,59	RC	2.169.014,30	A	3.521.797,67	MCP	-1.644,92	EC	1.352.783,37
		CS	4.144.957,36	TR	2.481.006,88	MCS	-1.663.950,48		TRR	1.656.178,89	
TOTALE GENERALE DELLE ENTRATE		RS	794.531,27	RR	311.992,58	R	-179.143,17		EP	303.395,52	
		CP	3.592.048,00	RC	2.169.014,30	A	3.521.797,67	MCP	-1.644,92	EC	1.352.783,37
		CS	4.144.957,36	TR	2.481.006,88	MCS	-1.663.950,48		TRR	1.656.178,89	

(1) Indicare l'importo del fondo pluriennale vincolato risultante dal conto del bilancio dell'anno precedente (spesa).

(2) Per "Utilizzo avanzo di amministrazione" si intende l'avanzo applicato al bilancio: indicare pertanto l'importo dello stanziamento definitivo di bilancio.

(3) Indicare l'ammontare complessivo derivante dal riaccertamento dei residui (comprende l'importo dei crediti definitivamente cancellati in quanto assolutamente inesigibili, l'importo dei crediti di dubbia e difficile esazione cancellati secondo le modalità previste dal principio applicato della contabilità finanziaria 9.2). La voce comprende inoltre le rettifiche in aumento dei residui attivi effettuate a seguito della riscossione di residui attivi cancellati dalle scritture (ad es. In anni precedenti è stato cancellato un residuo attivo in quanto considerato assolutamente inesigibile.

In caso di riscossione di tale credito nel corso dell'esercizio cui si riferisce il rendiconto si effettua un riaccertamento dei residui attivi in aumento). Le rettifiche in aumento sono indicate con il segno "+", le rettifiche in riduzione sono indicate con il segno "-".

(4) Indicare gli accertamenti imputati contabilmente all'esercizio cui il rendiconto si riferisce al netto dei crediti che, in occasione del riaccertamento ordinario dei residui effettuato ai sensi dell'articolo 3, comma 4, risultassero non esigibili e reimputati agli esercizi in cui le obbligazioni risultano esigibili.

(5) Le maggiori entrate sono indicate con il segno "+", le minori entrate sono indicate con il segno "-".



RIEPILOGO GENERALE DELLE ENTRATE

TITOLO	DENOMINAZIONE	RESIDUI ATTIVI AL 01/01/2022 (RS)		RISCOSSIONI IN C/RESIDUI (RR)		RIACCERTAMENTI RESIDUI (R) ⁽³⁾		RESIDUI ATTIVI DA ESERCIZI PRECEDENTI (EP = RS-RR+ R)	
		PREVISIONI DEFINITIVE DI COMPETENZA (CP)		RISCOSSIONI IN C/COMPETENZA (RC)		ACCERTAMENTI (A) ⁽⁴⁾		MAGGIORI O MINORI ENTRATE DI COMPETENZA (MCP = A-CP) ⁽⁵⁾	
		PREVISIONI DEFINITIVE DI CASSA (CS)		TOTALE RISCOSSIONI (TR = RR+RC)		MAGGIORI O MINORI ENTRATE DI CASSA (MCS = TR-CS) ⁽⁵⁾		TOTALE RESIDUI ATTIVI DA RIPORTARE (TRR = EP+EC)	
	Fondo pluriennale vincolato per spese correnti ⁽¹⁾	CP	0,00						
	Fondo pluriennale vincolato per spese in conto capitale ⁽¹⁾	CP	52.745,41						
	Utilizzo dell'avanzo di Amministrazione ⁽²⁾	CP	15.860,00						
	<i>- di cui Utilizzo Fondo anticipazioni di liquidità</i>	CP	0,00						
TITOLO 2	Trasferimenti correnti	RS	30.500,00	RR	30.500,00	R	0,00	EP	0,00
		CP	2.203.351,00	RC	1.101.175,50	A	2.202.351,00	MCP	-1.000,00
		CS	2.233.852,24	TR	1.131.675,50	MCS	-1.102.176,74	TRR	1.101.175,50
TITOLO 3	Entrate extratributarie	RS	517.073,68	RR	229.836,29	R	-179.143,17	EP	108.094,22
		CP	652.022,00	RC	598.783,89	A	732.239,81	MCP	80.217,81
		CS	1.168.035,53	TR	828.620,18	MCS	-339.415,35	TRR	241.550,14
TITOLO 4	Entrate in conto capitale	RS	246.957,59	RR	51.656,29	R	0,00	EP	195.301,30
		CP	323.069,59	RC	158.494,18	A	276.646,13	MCP	-46.423,46
		CS	398.069,59	TR	210.150,47	MCS	-187.919,12	TRR	313.453,25
TITOLO 5	Entrate da riduzione di attivita' finanziarie	RS	0,00	RR	0,00	R	0,00	EP	0,00
		CP	0,00	RC	0,00	A	0,00	MCP	0,00
		CS	0,00	TR	0,00	MCS	0,00	TRR	0,00
TITOLO 9	Entrate per conto terzi e partite di giro	RS	0,00	RR	0,00	R	0,00	EP	0,00
		CP	345.000,00	RC	310.560,73	A	310.560,73	MCP	-34.439,27
		CS	345.000,00	TR	310.560,73	MCS	-34.439,27	TRR	0,00
	TOTALE TITOLI	RS	794.531,27	RR	311.992,58	R	-179.143,17	EP	303.395,52
		CP	3.523.442,59	RC	2.169.014,30	A	3.521.797,67	MCP	-1.644,92
		CS	4.144.957,36	TR	2.481.006,88	MCS	-1.663.950,48	TRR	1.656.178,89
	TOTALE GENERALE DELLE ENTRATE	RS	794.531,27	RR	311.992,58	R	-179.143,17	EP	303.395,52
		CP	3.592.048,00	RC	2.169.014,30	A	3.521.797,67	MCP	-1.644,92
		CS	4.144.957,36	TR	2.481.006,88	MCS	-1.663.950,48	TRR	1.656.178,89

(1) Indicare l'importo del fondo pluriennale vincolato risultante dal conto del bilancio dell'anno precedente (spesa).

(2) Indicare l'importo definitivo dell'utilizzo del risultato di amministrazione

(3) Indicare l'ammontare complessivo derivante dal riaccertamento dei residui (comprende l'importo dei crediti definitivamente cancellati in quanto assolutamente inesigibili, l'importo dei crediti di dubbia e difficile esazione cancellati secondo le modalità previste dal principio applicato della contabilità finanziaria 9.2). La voce comprende inoltre le rettifiche in aumento dei residui attivi effettuate a seguito della riscossione di residui attivi cancellati dalle scritture (ad es. In anni precedenti è stato cancellato un residuo attivo in quanto considerato assolutamente inesigibile.

In caso di riscossione di tale credito nel corso dell'esercizio cui si riferisce il rendiconto si effettua un riaccertamento dei residui attivi in aumento). Le rettifiche in aumento sono indicate con il segno "+", le rettifiche in riduzione sono indicate con il segno "-".

(4) Indicare gli accertamenti imputati contabilmente all'esercizio cui il rendiconto si riferisce al netto dei crediti che, in occasione del riaccertamento ordinario dei residui effettuato ai sensi dell'articolo 3, comma 4, risultassero non esigibili e reimputati agli esercizi in cui le obbligazioni risultano esigibili.

(5) Le maggiori entrate sono indicate con il segno "+", le minori entrate sono indicate con il segno "-".



GESTIONE DELLE SPESE

MISSIONE, PROGRAMMA, TITOLO	DENOMINAZIONE	RESIDUI PASSIVI AL 01/01/2022 (RS)		PAGAMENTI IN C/RESIDUI (PR)		RIACCERTAMENTI RESIDUI (R) ⁽¹⁾		RESIDUI PASSIVI DA ESERCIZI PRECEDENTI (EP = RS-PR+R)			
		PREVISIONI DEFINITIVE DI COMPETENZA (CP)		PAGAMENTI IN C/COMPETENZA (PC)		IMPEGNI (I) ⁽²⁾		ECONOMIE DI COMPETENZA (ECP = CP-I-FPV)		RESIDUI PASSIVI DA ESERCIZIO DI COMPETENZA (EC = I-PC)	
		PREVISIONI DEFINITIVE DI CASSA (CS)		TOTALE PAGAMENTI (TP = PR+PC)		FONDO PLURIENNALE VINCOLATO (FPV) ⁽³⁾				TOTALE RESIDUI PASSIVI DA RIPORTARE (TR = EP+EC)	
	DISAVANZO DI AMMINISTRAZIONE	CP	0,00								
	DISAVANZO DERIVANTE DA DEBITO AUTORIZZATO E NON CONTRATTO ⁽⁴⁾	CP	0,00								
MISSIONE 06	Politiche giovanili, sport e tempo libero										
0601 Programma 01	Sport e tempo libero										
	Titolo 1 Spese correnti	RS	1.780.803,93	PR	1.712.938,40	R	-67.214,29		EP	651,24	
		CP	2.815.100,50	PC	1.304.500,34	I	2.497.840,77	ECP	317.259,73	EC	1.193.340,43
		CS	4.686.446,17	TP	3.017.438,74	FPV	0,00		TR	1.193.991,67	
	Titolo 2 Spese in conto capitale	RS	0,00	PR	0,00	R	0,00		EP	0,00	
		CP	375.815,00	PC	240.918,61	I	240.918,61	ECP	134.896,39	EC	0,00
		CS	200.000,00	TP	240.918,61	FPV	0,00		TR	0,00	
Totale Programma 01	Sport e tempo libero	RS	1.780.803,93	PR	1.712.938,40	R	-67.214,29		EP	651,24	
		CP	3.190.915,50	PC	1.545.418,95	I	2.738.759,38	ECP	452.156,12	EC	1.193.340,43
		CS	4.886.446,17	TP	3.258.357,35	FPV	0,00		TR	1.193.991,67	
TOTALE MISSIONE 06	Politiche giovanili, sport e tempo libero	RS	1.780.803,93	PR	1.712.938,40	R	-67.214,29		EP	651,24	
		CP	3.190.915,50	PC	1.545.418,95	I	2.738.759,38	ECP	452.156,12	EC	1.193.340,43
		CS	4.886.446,17	TP	3.258.357,35	FPV	0,00		TR	1.193.991,67	
MISSIONE 20	Fondi e accantonamenti										
2001 Programma 01	Fondo di riserva										
	Titolo 1 Spese correnti	RS	0,00	PR	0,00	R	0,00		EP	0,00	
		CP	8.500,00	PC	0,00	I	0,00	ECP	8.500,00	EC	0,00
		CS	0,00	TP	0,00	FPV	0,00		TR	0,00	
Totale Programma 01	Fondo di riserva	RS	0,00	PR	0,00	R	0,00		EP	0,00	
		CP	8.500,00	PC	0,00	I	0,00	ECP	8.500,00	EC	0,00
		CS	0,00	TP	0,00	FPV	0,00		TR	0,00	
2002 Programma 02	Fondo crediti di dubbia esigibilità										
	Titolo 1 Spese correnti	RS	0,00	PR	0,00	R	0,00		EP	0,00	
		CP	47.632,50	PC	0,00	I	0,00	ECP	47.632,50	EC	0,00
		CS	0,00	TP	0,00	FPV	0,00		TR	0,00	
Totale Programma 02	Fondo crediti di dubbia esigibilità	RS	0,00	PR	0,00	R	0,00		EP	0,00	
		CP	47.632,50	PC	0,00	I	0,00	ECP	47.632,50	EC	0,00
		CS	0,00	TP	0,00	FPV	0,00		TR	0,00	



GESTIONE DELLE SPESE

MISSIONE, PROGRAMMA, TITOLO	DENOMINAZIONE	RESIDUI PASSIVI AL 01/01/2022 (RS)		PAGAMENTI IN C/RESIDUI (PR)		RIACCERTAMENTI RESIDUI (R) ⁽¹⁾		RESIDUI PASSIVI DA ESERCIZI PRECEDENTI (EP = RS-PR+R)			
		PREVISIONI DEFINITIVE DI COMPETENZA (CP)		PAGAMENTI IN C/COMPETENZA (PC)		IMPEGNI (I) ⁽²⁾		ECONOMIE DI COMPETENZA (ECP = CP-I-FPV)		RESIDUI PASSIVI DA ESERCIZIO DI COMPETENZA (EC = I-PC)	
		PREVISIONI DEFINITIVE DI CASSA (CS)		TOTALE PAGAMENTI (TP = PR+PC)		FONDO PLURIENNALE VINCOLATO (FPV) ⁽³⁾				TOTALE RESIDUI PASSIVI DA RIPORTARE (TR = EP+EC)	
2003 Programma 03	Altri fondi										
	Titolo 1 Spese correnti	RS	0,00	PR	0,00	R	0,00	EP	0,00		
		CP	0,00	PC	0,00	I	0,00	ECP	0,00	0,00	0,00
		CS	0,00	TP	0,00	FPV	0,00				0,00
Totale Programma 03	Altri fondi	RS	0,00	PR	0,00	R	0,00	EP	0,00	0,00	0,00
		CP	0,00	PC	0,00	I	0,00	ECP	0,00	0,00	0,00
		CS	0,00	TP	0,00	FPV	0,00	TR	0,00	0,00	0,00
TOTALE MISSIONE 20	Fondi e accantonamenti	RS	0,00	PR	0,00	R	0,00	EP	0,00	0,00	0,00
		CP	56.132,50	PC	0,00	I	0,00	ECP	56.132,50	0,00	0,00
		CS	0,00	TP	0,00	FPV	0,00	TR	0,00	0,00	0,00
MISSIONE 99	Servizi per conto terzi										
9901 Programma 01	Servizi per conto terzi e Partite di giro										
	Titolo 7 Uscite per conto terzi e partite di giro	RS	30.242,35	PR	30.242,35	R	0,00	EP	0,00		
		CP	345.000,00	PC	310.560,73	I	310.560,73	ECP	34.439,27	0,00	0,00
		CS	375.242,35	TP	340.803,08	FPV	0,00				0,00
Totale Programma 01	Servizi per conto terzi e Partite di giro	RS	30.242,35	PR	30.242,35	R	0,00	EP	0,00	0,00	0,00
		CP	345.000,00	PC	310.560,73	I	310.560,73	ECP	34.439,27	0,00	0,00
		CS	375.242,35	TP	340.803,08	FPV	0,00	TR	0,00	0,00	0,00
TOTALE MISSIONE 99	Servizi per conto terzi	RS	30.242,35	PR	30.242,35	R	0,00	EP	0,00	0,00	0,00
		CP	345.000,00	PC	310.560,73	I	310.560,73	ECP	34.439,27	0,00	0,00
		CS	375.242,35	TP	340.803,08	FPV	0,00	TR	0,00	0,00	0,00
	TOTALE MISSIONI	RS	1.811.046,28	PR	1.743.180,75	R	-67.214,29	EP	651,24	1.193.340,43	1.193.991,67
		CP	3.592.048,00	PC	1.855.979,68	I	3.049.320,11	ECP	542.727,89	1.193.340,43	1.193.991,67
		CS	5.261.688,52	TP	3.599.160,43	FPV	0,00	TR	0,00	1.193.991,67	1.193.991,67
	TOTALE GENERALE DELLE SPESE	RS	1.811.046,28	PR	1.743.180,75	R	-67.214,29	EP	651,24	1.193.340,43	1.193.991,67
		CP	3.592.048,00	PC	1.855.979,68	I	3.049.320,11	ECP	542.727,89	1.193.340,43	1.193.991,67
		CS	5.261.688,52	TP	3.599.160,43	FPV	0,00	TR	0,00	1.193.991,67	1.193.991,67

(1) Indicare l'ammontare complessivo derivante dal riaccertamento dei residui (l'importo dei debiti definitivamente cancellati dalle scritture. Non riguarda il riaccertamento di impegni di competenza dell'esercizio cui si riferisce il rendiconto. In sede di riaccertamento dei residui non può essere effettuata una rettifica in aumento dei residui passivi se non nei casi espressamente consentiti (Principio contabile applicato della contabilità finanziaria 9.1 di cui all'Allegato n. 4-2). Le rettifiche in aumento sono indicate con il segno "+", le rettifiche in riduzione sono indicate con il segno "-".

(2) Indicare gli impegni imputati contabilmente all'esercizio cui il rendiconto si riferisce al netto dei debiti che, in occasione del riaccertamento ordinario dei residui effettuato ai sensi dell'articolo 3, comma 4, risultassero non esigibili e reimputati agli esercizi in cui le obbligazioni risultano esigibili.

(3) Indicare l'importo corrispondente agli impegni imputati agli esercizi successivi finanziati con il fondo pluriennale vincolato

(4) Solo per le Regioni e le Province autonome. L'importo del disavanzo da debito autorizzato e non contratto non è compreso nella voce precedente, concernente il disavanzo di amministrazione.



RIEPILOGO GENERALE DELLE SPESE PER MISSIONI

MISSIONE	DENOMINAZIONE	RESIDUI PASSIVI AL 01/01/2022 (RS)		PAGAMENTI IN C/RESIDUI (PR)		RIACCERTAMENTO RESIDUI (R)		RESIDUI PASSIVI DA ESERCIZI PRECEDENTI (EP = RS-PR+R)	
		PREVISIONI DEFINITIVE DI COMPETENZA (CP)		PAGAMENTI IN C/COMPETENZA (PC)		IMPEGNI (I)		ECONOMIE DI COMPETENZA (ECP = CP-I-FPV)	
		PREVISIONI DEFINITIVE DI CASSA (CS)		TOTALE PAGAMENTI (TP = PR+PC)		FONDO PLURIENNALE VINCOLATO (FPV)		TOTALE RESIDUI PASSIVI DA RIPORTARE (TR = EP+EC)	
DISAVANZO DI AMMINISTRAZIONE		CP	0,00						
DISAVANZO DERIVANTE DA DEBITO AUTORIZZATO E NON CONTRATTO ⁽¹⁾		CP	0,00						
MISSIONE 06	Politiche giovanili, sport e tempo libero	RS	1.780.803,93	PR	1.712.938,40	R	-67.214,29	EP	651,24
		CP	3.190.915,50	PC	1.545.418,95	I	2.738.759,38	ECP	452.156,12
		CS	4.886.446,17	TP	3.258.357,35	FPV	0,00	TR	1.193.991,67
MISSIONE 20	Fondi e accantonamenti	RS	0,00	PR	0,00	R	0,00	EP	0,00
		CP	56.132,50	PC	0,00	I	0,00	ECP	56.132,50
		CS	0,00	TP	0,00	FPV	0,00	TR	0,00
MISSIONE 99	Servizi per conto terzi	RS	30.242,35	PR	30.242,35	R	0,00	EP	0,00
		CP	345.000,00	PC	310.560,73	I	310.560,73	ECP	34.439,27
		CS	375.242,35	TP	340.803,08	FPV	0,00	TR	0,00
TOTALE MISSIONI		RS	1.811.046,28	PR	1.743.180,75	R	-67.214,29	EP	651,24
		CP	3.592.048,00	PC	1.855.979,68	I	3.049.320,11	ECP	542.727,89
		CS	5.261.688,52	TP	3.599.160,43	FPV	0,00	TR	1.193.991,67
TOTALE GENERALE DELLE SPESE		RS	1.811.046,28	PR	1.743.180,75	R	-67.214,29	EP	651,24
		CP	3.592.048,00	PC	1.855.979,68	I	3.049.320,11	ECP	542.727,89
		CS	5.261.688,52	TP	3.599.160,43	FPV	0,00	TR	1.193.991,67

(1) Solo per le Regioni e le Province autonome. L'importo del disavanzo da debito autorizzato e non contratto non è compreso nella voce precedente, concernente il disavanzo di amministrazione.



RIEPILOGO GENERALE DELLE SPESE

TITOLO	DENOMINAZIONE	RESIDUI PASSIVI AL 01/01/2022 (RS)		PAGAMENTI IN C/RESIDUI (PR)		RIACCERTAMENTO RESIDUI (R)		RESIDUI PASSIVI DA ESERCIZI PRECEDENTI (EP = RS-PR+R)	
		PREVISIONI DEFINITIVE DI COMPETENZA (CP)		PAGAMENTI IN C/COMPETENZA (PC)		IMPEGNI (I)		RESIDUI PASSIVI DA ESERCIZIO DI COMPETENZA (EC = I-PC)	
		PREVISIONI DEFINITIVE DI CASSA (CS)		TOTALE PAGAMENTI (TP = PR+PC)		FONDO PLURIENNALE VINCOLATO (FPV)		TOTALE RESIDUI PASSIVI DA RIPORTARE (TR = EP+EC)	
	DISAVANZO DI AMMINISTRAZIONE	CP	0,00						
	DISAVANZO DERIVANTE DA DEBITO AUTORIZZATO E NON CONTRATTO ⁽¹⁾	CP	0,00						
TITOLO 1	Spese correnti	RS	1.780.803,93	PR	1.712.938,40	R	-67.214,29	EP	651,24
		CP	2.871.233,00	PC	1.304.500,34	I	2.497.840,77	ECP	373.392,23
		CS	4.686.446,17	TP	3.017.438,74	FPV	0,00	TR	1.193.340,43
									1.193.991,67
TITOLO 2	Spese in conto capitale	RS	0,00	PR	0,00	R	0,00	EP	0,00
		CP	375.815,00	PC	240.918,61	I	240.918,61	ECP	134.896,39
		CS	200.000,00	TP	240.918,61	FPV	0,00	TR	0,00
									0,00
TITOLO 7	Uscite per conto terzi e partite di giro	RS	30.242,35	PR	30.242,35	R	0,00	EP	0,00
		CP	345.000,00	PC	310.560,73	I	310.560,73	ECP	34.439,27
		CS	375.242,35	TP	340.803,08	FPV	0,00	TR	0,00
									0,00
	TOTALE TITOLI	RS	1.811.046,28	PR	1.743.180,75	R	-67.214,29	EP	651,24
		CP	3.592.048,00	PC	1.855.979,68	I	3.049.320,11	ECP	542.727,89
		CS	5.261.688,52	TP	3.599.160,43	FPV	0,00	TR	1.193.340,43
									1.193.991,67
	TOTALE GENERALE DELLE SPESE	RS	1.811.046,28	PR	1.743.180,75	R	-67.214,29	EP	651,24
		CP	3.592.048,00	PC	1.855.979,68	I	3.049.320,11	ECP	542.727,89
		CS	5.261.688,52	TP	3.599.160,43	FPV	0,00	TR	1.193.991,67

(1) Solo per le Regioni e le Province autonome. L'importo del disavanzo da debito autorizzato e non contratto non è compreso nella voce precedente, concernente il disavanzo di amministrazione.



QUADRO GENERALE RIASSUNTIVO

ENTRATE	ACCERTAMENTI	INCASSI	SPESE	IMPEGNI	PAGAMENTI
Fondo di cassa all'inizio dell'esercizio		1.395.361,01			
Utilizzo avanzo di amministrazione ⁽¹⁾	15.860,00		Disavanzo di amministrazione ⁽³⁾	0,00	
<i>di cui Utilizzo Fondo anticipazioni di liquidità</i>	0,00		Disavanzo derivante da debito autorizzato e non contratto ripianato con accensione di prestiti ⁽⁴⁾	0,00	
Fondo pluriennale vincolato di parte corrente ⁽²⁾	0,00				
Fondo pluriennale vincolato in c/capitale ⁽²⁾	52.745,41				
<i>di cui Fondo pluriennale vincolato in c/capitale finanziato da debito</i>	0,00				
Fondo pluriennale vincolato per incremento di attività finanziarie ⁽²⁾	0,00				
Titolo 1: Entrate correnti di natura tributaria, contributiva e perequativa	0,00	0,00	Titolo 1: Spese correnti	2.497.840,77	3.017.438,74
Titolo 2: Trasferimenti correnti	2.202.351,00	1.131.675,50	Fondo pluriennale vincolato di parte corrente ⁽⁵⁾	0,00	
Titolo 3: Entrate extratributarie	732.239,81	828.620,18	Titolo 2: Spese in conto capitale	240.918,61	240.918,61
Titolo 4: Entrate in conto capitale	276.646,13	210.150,47	Fondo pluriennale vincolato in c/capitale ⁽⁵⁾	0,00	
			<i>- di cui Fondo pluriennale vincolato in c/capitale finanziato da debito</i>	0,00	
Titolo 5: Entrate da riduzione di attività finanziarie	0,00	0,00	Titolo 3: Spese per incremento attività finanziarie	0,00	0,00
			Fondo pluriennale vincolato per attività finanziarie	0,00	
Totale entrate finali.....	3.211.236,94	2.170.446,15	Totale spese finali.....	2.738.759,38	3.258.357,35
Titolo 6: Accensione Prestiti	0,00	0,00	Titolo 4: Rimborso Prestiti	0,00	0,00
			Fondo anticipazioni di liquidità ⁽⁶⁾	0,00	
Titolo 7: Anticipazioni da istituto tesoriere/cassiere	0,00	0,00	Titolo 5: Chiusura Anticipazioni ricevute da istituto tesoriere/cassiere	0,00	0,00
Titolo 9: Entrate per conto terzi e partite di giro	310.560,73	310.560,73	Titolo 7: Uscite per conto terzi e partite di giro	310.560,73	340.803,08
Totale entrate dell'esercizio	3.521.797,67	2.481.006,88	Totale spese dell'esercizio	3.049.320,11	3.599.160,43
TOTALE COMPLESSIVO ENTRATE	3.590.403,08	3.876.367,89	TOTALE COMPLESSIVO SPESE	3.049.320,11	3.599.160,43
DISAVANZO DELL'ESERCIZIO	0,00		AVANZO DI COMPETENZA/FONDO DI CASSA	541.082,97	277.207,46
di cui Disavanzo da debito autorizzato e non contratto formatosi nell'esercizio ⁽⁷⁾	0,00				
TOTALE A PAREGGIO	3.590.403,08	3.876.367,89	TOTALE A PAREGGIO	3.590.403,08	3.876.367,89



QUADRO GENERALE RIASSUNTIVO

- (1) Per "Utilizzo avanzo" si intende l'avanzo applicato al bilancio: indicare l'importo dello stanziamento definitivo di bilancio.
- (2) Indicare l'importo iscritto in entrata del conto del bilancio alla corrispondente voce riguardante il fondo pluriennale vincolato.
- (3) Corrisponde alla prima voce del conto del bilancio spese. Non comprende il disavanzo da debito non contratto delle Regioni e delle Province autonome.
- (4) Inserire solo l'importo del disavanzo da debito autorizzato e non contratto ripianato nel corso dell'esercizio attraverso l'accensione dei prestiti.
- (5) Indicare la somma degli stanziamenti riguardanti il corrispondente fondo pluriennale vincolato di spesa iscritti nel conto del bilancio (FPV corrente, FPV c/capitale o FPV per partite finanziarie).
- (6) Indicare l'importo dello stanziamento definitivo di bilancio.
- (7) Solo per le regioni. Il disavanzo da debito autorizzato e non contratto formatosi nell'esercizio non può avere un importo superiore a quello del disavanzo dell'esercizio e non rileva ai fini dell'equilibrio di bilancio di cui all'articolo 1, comma 821 della legge n. 145 del 2018.
- (8) Inserire il totale della colonna c) dell'allegato a/1 "Elenco analitico delle risorse accantonate nel risultato di amministrazione" al netto dell'accantonamento al Fondo anticipazioni di liquidità, già considerato ai fini della determinazione dell'avanzo/disavanzo di competenza.

GESTIONE DEL BILANCIO	
a) Avanzo di competenza (+) / Disavanzo di competenza (-)	541.082,97
b) Risorse accantonate stanziante nel bilancio dell'esercizio 2022 (-) ⁽⁸⁾	0,00
c) Risorse vincolate nel bilancio (-) ⁽⁹⁾	88.472,93
d) Equilibrio di bilancio (d=a-b-c)	452.610,04

GESTIONE DEGLI ACCANTONAMENTI IN SEDE DI RENDICONTO	
d) Equilibrio di bilancio (+)/(-)	452.610,04
e) Variazione accantonamenti effettuata in sede di rendiconto (+) / (-) ⁽¹⁰⁾	-204.572,79
f) Equilibrio complessivo (f=d-e)	657.182,83

- (9) Inserire l'importo della prima colonna della riga n) dell'allegato a/2 "Elenco analitico delle risorse vincolate nel risultato di amministrazione"
- (10) Inserire il totale della colonna d) dell'allegato a/1 "Elenco analitico delle risorse accantonate nel risultato di amministrazione" al netto dell'accantonamento al Fondo anticipazioni di liquidità, già considerato ai fini della determinazione dell'avanzo/disavanzo di competenza.



VERIFICA EQUILIBRI

EQUILIBRIO ECONOMICO - FINANZIARIO		COMPETENZA (ACCERTAMENTI E IMPEGNI IMPUTATI ALL'ESERCIZIO)
A) Fondo pluriennale vincolato per spese correnti iscritto in entrata	(+)	0,00
AA) Recupero disavanzo di amministrazione esercizio precedente	(-)	0,00
B) Entrate Titoli 1.00 - 2.00 - 3.00	(+)	2.934.590,81
di cui per estinzione anticipata di prestiti		0,00
C) Entrate Titolo 4.02.06 - Contributi agli investimenti direttamente destinati al rimborso dei prestiti da amministrazioni pubbliche	(+)	0,00
D) Spese Titolo 1.00 - Spese correnti	(-)	2.497.840,77
- di cui spese correnti non ricorrenti finanziate con utilizzo del risultato di amministrazione	(-)	0,00
D1) Fondo pluriennale vincolato di parte corrente (di spesa)	(-)	0,00
E) Spese Titolo 2.04 - Altri trasferimenti in conto capitale	(-)	0,00
E1) Fondo pluriennale vincolato di spesa - titolo 2.04 Altri trasferimenti in conto capitale	(-)	0,00
F1) Spese Titolo 4.00 - Quote di capitale amm.to dei mutui e prestiti obbligazionari	(-)	0,00
di cui per estinzione anticipata di prestiti		0,00
F2) Fondo anticipazioni di liquidità	(-)	0,00
G) Somma finale (G=A-AA+B+C-D-D1-D2-E-E1-F1-F2)		436.750,04
H) Utilizzo avanzo di amministrazione per spese correnti e per rimborso prestiti	(+)	15.860,00
di cui per estinzione anticipata di prestiti		0,00
I) Entrate di parte capitale destinate a spese correnti in base a specifiche disposizioni di legge o dei principi contabili	(+)	0,00
di cui per estinzione anticipata di prestiti		0,00
L) Entrate di parte corrente destinate a spese di investimento in base a specifiche disposizioni di legge o dei principi contabili	(-)	0,00
M) Entrate da accensione di prestiti destinate a estinzione anticipata dei prestiti	(+)	0,00
O1) RISULTATO DI COMPETENZA DI PARTE CORRENTE (O1=G+H+I-L+M)		452.610,04
- Risorse accantonate di parte corrente stanziare nel bilancio dell'esercizio N	(-)	0,00
- Risorse vincolate di parte corrente nel bilancio	(-)	0,00
O2) EQUILIBRIO DI BILANCIO DI PARTE CORRENTE		452.610,04
- Variazione accantonamenti di parte corrente effettuata in sede di rendiconto (+/-)	(-)	-204.663,68
O3) EQUILIBRIO COMPLESSIVO DI PARTE CORRENTE		657.273,72
P) Utilizzo avanzo di amministrazione per spese di investimento	(+)	0,00
Q) Fondo pluriennale vincolato per spese in conto capitale iscritto in entrata	(+)	52.745,41
R) Entrate Titoli 4.00-5.00-6.00	(+)	276.646,13
C) Entrate Titolo 4.02.06 - Contributi agli investimenti direttamente destinati al rimborso dei prestiti da amministrazioni pubbliche	(-)	0,00
I) Entrate di parte capitale destinate a spese correnti in base a specifiche disposizioni di legge o dei principi contabili	(-)	0,00
S1) Entrate Titolo 5.02 per Riscossione crediti di breve termine	(-)	0,00



VERIFICA EQUILIBRI

EQUILIBRIO ECONOMICO - FINANZIARIO		COMPETENZA (ACCERTAMENTI E IMPEGNI IMPUTATI ALL'ESERCIZIO)
S2) Entrate Titolo 5.03 per Riscossione crediti di medio-lungo termine	(-)	0,00
T) Entrate Titolo 5.04 relative a Altre entrate per riduzioni di attività finanziaria	(-)	0,00
L) Entrate di parte corrente destinate a spese di investimento in base a specifiche disposizioni di legge o dei principi contabili	(+)	0,00
M) Entrate da accensione di prestiti destinate a estinzione anticipata dei prestiti	(-)	0,00
U) Spese Titolo 2.00 - Spese in conto capitale	(-)	240.918,61
U1) Fondo pluriennale vincolato in c/capitale (di spesa)	(-)	0,00
V) Spese Titolo 3.01 per Acquisizioni di attività finanziarie	(-)	0,00
E) Spese Titolo 2.04 - Altri trasferimenti in conto capitale	(+)	0,00
E1) Fondo pluriennale vincolato di spesa - titolo 2.04 Altri trasferimenti in conto capitale	(+)	0,00
Z1) RISULTATO DI COMPETENZA IN C/CAPITALE (Z1=P+Q+R-C-I-S1-S2-T+L-M-U-U1-U2-V+E+E1)		88.472,93
- Risorse accantonate in c/capitale stanziare nel bilancio dell'esercizio N	(-)	0,00
- Risorse vincolate in c/capitale nel bilancio	(-)	88.472,93
Z/2) EQUILIBRIO DI BILANCIO IN C/CAPITALE		0,00
- Variazione accantonamenti in c/capitale effettuata in sede di rendiconto (+/-)	(-)	90,89
Z3) EQUILIBRIO COMPLESSIVO IN CAPITALE		-90,89
S1) Entrate Titolo 5.02 per Riscossione crediti di breve termine	(+)	0,00
S2) Entrate Titolo 5.03 per Riscossione crediti di medio-lungo termine	(+)	0,00
T) Entrate Titolo 5.04 relative a Altre entrate per riduzioni di attività finanziaria	(+)	0,00
X1) Spese Titolo 3.02 per Concessione crediti di breve termine	(-)	0,00
X2) Spese Titolo 3.03 per Concessione crediti di medio-lungo termine	(-)	0,00
Y) Spese Titolo 3.04 per Altre spese per acquisizioni di attività finanziarie	(-)	0,00
W1) RISULTATO DI COMPETENZA (W/1 = O1+Z1+S1+S2+T-X1-X2-Y)		541.082,97
- Risorse accantonate stanziare nel bilancio dell'esercizio N	(-)	0,00
- Risorse vincolate nel bilancio	(-)	88.472,93
W2/EQUILIBRIO DI BILANCIO		452.610,04
- Variazione accantonamenti effettuata in sede di rendiconto	(-)	-204.572,79
W3/EQUILIBRIO COMPLESSIVO		657.182,83
O1) Risultato di competenza di parte corrente		452.610,04
Utilizzo risultato di amministrazione per il finanziamento di spese correnti ricorrenti e al rimborso di prestiti al netto del Fondo anticipazione di liquidità (H)	(-)	15.860,00
Entrate non ricorrenti che non hanno dato copertura a impegni	(-)	0,00
- Risorse accantonate di parte corrente stanziare nel bilancio dell'esercizio N (1)	(-)	0,00
- Variazione accantonamenti di parte corrente effettuata in sede di rendiconto (+/-) (2)	(-)	-204.663,68



VERIFICA EQUILIBRI

EQUILIBRIO ECONOMICO - FINANZIARIO		COMPETENZA (ACCERTAMENTI E IMPEGNI IMPUTATI ALL'ESERCIZIO)
- Risorse vincolate di parte corrente nel bilancio (3)	(-)	0,00
Equilibrio di parte corrente ai fini della copertura degli investimenti pluriennali		641.413,72

A) Indicare l'importo iscritto in entrata del conto del bilancio alla corrispondente voce riguardante il fondo pluriennale vincolato.

C) Si tratta delle entrate in conto capitale relative ai soli contributi agli investimenti destinati al rimborso prestiti corrispondenti alla voce del piano dei conti finanziario con codifica E.4.02.06.00.000.

D1) Indicare l'importo complessivo delle voci relative al corrispondente fondo pluriennale vincolato risultante in spesa del conto del bilancio

E) Si tratta delle spese del titolo 2 per trasferimenti in conto capitale corrispondenti alla voce del piano dei conti finanziario con codifica U.2.04.00.00.000.

Q) Indicare l'importo iscritto in entrata del conto del bilancio alla corrispondente voce riguardante il fondo pluriennale vincolato.

S1) Si tratta delle entrate del titolo 5 limitatamente alle riscossione crediti di breve termine corrispondenti alla voce del piano dei conti finanziario con codifica E.5.02.00.00.000.

S2) Si tratta delle entrate del titolo 5 limitatamente alle riscossione crediti di medio-lungo termine corrispondenti alla voce del piano dei conti finanziario con codifica E.5.03.00.00.000.

T) Si tratta delle entrate del titolo 5 limitatamente alle altre entrate per riduzione di attività finanziarie corrispondenti alla voce del piano dei conti finanziario con codifica E.5.04.00.00.000.

U1) Indicare l'importo complessivo delle voci relative al corrispondente fondo pluriennale vincolato risultante in spesa del conto del bilancio

X1) Si tratta delle spese del titolo 3 limitatamente alle concessione crediti di breve termine corrispondenti alla voce del piano dei conti finanziario con codifica U.3.02.00.00.000.

X2) Si tratta delle spese del titolo 3 limitatamente alle concessione crediti di medio-lungo termine corrispondenti alla voce del piano dei conti finanziario con codifica U.3.03.00.00.000.

Y) Si tratta delle spese del titolo 3 limitatamente alle altre spese per incremento di attività finanziarie corrispondenti alla voce del piano dei conti finanziario con codifica U.3.04.00.00.000.

(1) Inserire la quota corrente del totale della colonna c) dell'allegato a/1 "Elenco analitico delle risorse accantonate nel risultato di amministrazione" al netto dell'accantonamento al fondo anticipazioni di liquidità, già considerato ai fini della determinazione del saldo di parte corrente.

(2) Inserire la quota corrente del I totale della colonna d) dell'allegato a/1 "Elenco analitico delle risorse accantonate nel risultato di amministrazione" al netto dell'accantonamento al Fondo anticipazioni di liquidità, già considerato ai fini della determinazione .

(3) Inserire l'importo della quota corrente della prima colonna della riga n) dell'allegato a/2 "Elenco analitico delle risorse vincolate nel risultato di amministrazione" al netto delle quote correnti vincolate al 31/12 finanziate dal risultato di amministrazione iniziale.



PROSPETTO DIMOSTRATIVO DEL RISULTATO DI AMMINISTRAZIONE

		GESTIONE		
		RESIDUI	COMPETENZA	TOTALE
Fondo cassa al 1° gennaio				1.395.361,01
RISCOSSIONI	(+)	311.992,58	2.169.014,30	2.481.006,88
PAGAMENTI	(-)	1.743.180,75	1.855.979,68	3.599.160,43
SALDO DI CASSA AL 31 DICEMBRE	(=)			277.207,46
PAGAMENTI per azioni esecutive non regolarizzate al 31 dicembre	(-)			0,00
FONDO DI CASSA AL 31 DICEMBRE	(=)			277.207,46
RESIDUI ATTIVI	(+)	303.395,52	1.352.783,37	1.656.178,89
<i>di cui derivanti da accertamenti di tributi effettuati sulla base della stima del dipartimento delle finanze</i>				0,00
RESIDUI PASSIVI	(-)	651,24	1.193.340,43	1.193.991,67
FONDO PLURIENNALE VINCOLATO PER SPESE CORRENTI ⁽¹⁾	(-)			0,00
FONDO PLURIENNALE VINCOLATO PER SPESE IN CONTO CAPITALE ⁽¹⁾	(-)			0,00
RISULTATO DI AMMINISTRAZIONE AL 31 DICEMBRE 2022 ⁽²⁾	(=)			739.394,68



PROSPETTO DIMOSTRATIVO DEL RISULTATO DI AMMINISTRAZIONE

Composizione del risultato di amministrazione al 31 dicembre 2022

Parte accantonata ⁽³⁾

Fondo crediti di dubbia esigibilità ⁽⁴⁾	37.455,95
Fondo anticipazioni liquidità	0,00
Fondo perdite società partecipate	0,00
Fondo contenzioso	0,00
Altri accantonamenti	41.126,29

B) Totale parte accantonata **78.582,24**

Parte vincolata

Vincoli derivanti da leggi e dai principi contabili	0,00
Vincoli derivanti da trasferimenti	89.485,58
Vincoli derivanti dalla contrazione di mutui	0,00
Vincoli formalmente attribuiti dall'ente	0,00
Altri vincoli	0,00

C) Totale parte vincolata **89.485,58**

Parte destinata agli investimenti

D) Totale parte destinata agli investimenti **0,00**

E) Totale parte disponibile (E = A - B - C - D) **571.326,86**

F) di cui Disavanzo da debito autorizzato e non contratto ⁽⁶⁾ 0,00

Se E è negativo, tale importo è iscritto tra le spese del bilancio di previsione come disavanzo da ripianare ⁽⁶⁾



COMPOSIZIONE DELL'ACCANTONAMENTO AL FONDO CREDITI DI DUBBIA ESIGIBILITA' E AL FONDO SVALUTAZIONE CREDITI

TIPOLOGIA	DENOMINAZIONE	RESIDUI ATTIVI FORMATISI NELL'ESERCIZIO CUI SI RIFERISCE IL RENDICONTO (a)	RESIDUI ATTIVI DEGLI ESERCIZI PRECEDENTI (b)	TOTALE RESIDUI ATTIVI (c)=(a)+(b)	IMPORTO MINIMO DEL FONDO (d)	FONDO CREDITI DI DUBBIA ESIGIBILITA' (e)	% di accantonamento al fondo crediti di dubbia esigibilità (f) = (e/c)
4040000	Tipologia 400: Entrate da alienazione di beni materiali e immateriali	0,00	0,00	0,00	0,00	0,00	0,00
4050000	Tipologia 500: Altre entrate in conto capitale	0,00	0,00	0,00	0,00	0,00	0,00
4000000	TOTALE TITOLO 4	118.151,95	195.301,30	313.453,25	0,00	0,00	0,00
	ENTRATE DA RIDUZIONE DI ATTIVITA' FINANZIARIE						
5010000	Tipologia 100: Alienazione di attività finanziarie	0,00	0,00	0,00	0,00	0,00	0,00
5020000	Tipologia 200: Riscossione crediti di breve termine	0,00	0,00	0,00	0,00	0,00	0,00
5030000	Tipologia 300: Riscossione crediti di medio-lungo termine	0,00	0,00	0,00	0,00	0,00	0,00
5040000	Tipologia 400: Altre entrate per riduzione di attività finanziarie	0,00	0,00	0,00	0,00	0,00	0,00
5000000	TOTALE TITOLO 5	0,00	0,00	0,00	0,00	0,00	0,00
	TOTALE GENERALE	1.352.783,37	303.395,52	1.656.178,89	111.669,35	37.455,95	0,02
	DI CUI FONDO CREDITI DI DUBBIA ESIGIBILITA' DI PARTE CORRENTE	1.234.631,42	108.094,22	1.342.725,64	111.669,35	37.455,95	0,03
	DI CUI FONDO CREDITI DI DUBBIA ESIGIBILITA' IN C/CAPITALE	118.151,95	195.301,30	313.453,25	0,00	0,00	0,00

CONFRONTO FONDO CREDITI DI DUBBIA ESIGIBILITA' - FONDO SVALUTAZIONE CREDITI	TOTALE CREDITI	FONDO SVALUTAZIONE CREDITI
RESIDUI ATTIVI NEL CONTO DEL BILANCIO TITOLI DA 1 A 5	1.656.178,89	37.455,95
CREDITI STRALCIATI DAL CONTO DEL BILANCIO	0,00	0,00
ACCERTAMENTI IMPUTATI AGLI ESERCIZI SUCCESSIVI A QUELLO CUI IL RENDICONTO SI RIFERISCE	0,00	0,00
TOTALE	1.656.178,89	37.455,95

* Il fondo crediti di dubbia esigibilità è un accantonamento del risultato di amministrazione. Non richiedono l'accantonamento a tale fondo: a) i trasferimenti da altre Amministrazioni pubbliche e dall'Unione europea; b) i crediti assistiti da fidejussione; c) le entrate tributarie che, sulla base dei nuovi principi contabili, sono accertate per cassa.

(e) Gli importi della colonna (e) non devono essere inferiori a quelli della colonna (d); se sono superiori le motivazioni della differenza sono indicate nella relazione al rendiconto. Il totale generale della colonna (f) corrisponde all'importo del fondo crediti di dubbia esigibilità accantonato nel risultato di amministrazione.

(g) Indicare il totale generale della colonna c).

(h) Indicare il totale generale della colonna e)

(i) Indicare l'importo complessivo dei crediti stralciati dal conto del bilancio nell'esercizio in corso e negli esercizi precedenti.

(l) corrisponde all'importo della cella (i)

(m) trattasi solo degli accertamenti pluriennali di entrate riguardanti il titolo 5 e gli accertamenti pluriennali derivanti dalla rateizzazione delle entrate dei titoli 1 e 3.

(n) comprende anche l'accantonamento riguardante i crediti del titolo 5



PROSPETTO DELLE ENTRATE DI BILANCIO PER TITOLI, TIPOLOGIE E CATEGORIE

TITOLO TIPOLOGIA CATEGORIA	DENOMINAZIONE	ACCERTAMENTI	di cui entrate accertate non ricorrenti	RISCOSSIONE IN C/COMPETENZA	RISCOSSIONE IN C/RESIDUI
	TRASFERIMENTI CORRENTI				
2010100	Tipologia 101: Trasferimenti correnti da Amministrazioni pubbliche	2.202.351,00	0,00	1.101.175,50	0,00
2010101	Trasferimenti correnti da Amministrazioni Centrali	0,00	0,00	0,00	0,00
2010102	Trasferimenti correnti da Amministrazioni Locali	2.202.351,00	0,00	1.101.175,50	0,00
2010200	Tipologia 102: Trasferimenti correnti da Famiglie	0,00	0,00	0,00	0,00
2010201	Trasferimenti correnti da famiglie	0,00	0,00	0,00	0,00
2010300	Tipologia 103: Trasferimenti correnti da Imprese	0,00	0,00	0,00	30.500,00
2010301	Sponsorizzazioni da imprese	0,00	0,00	0,00	30.500,00
2000000	TOTALE TITOLO 2	2.202.351,00	0,00	1.101.175,50	30.500,00
	ENTRATE EXTRATRIBUTARIE				
3010000	Tipologia 100: Vendita di beni e servizi e proventi derivanti dalla gestione dei beni	728.949,82	0,00	595.493,90	229.836,29
3010100	Vendita di beni	0,00	0,00	0,00	0,00
3010200	Entrate dalla vendita e dall'erogazione di servizi	0,00	0,00	0,00	0,00
3010300	Proventi derivanti dalla gestione dei beni	728.949,82	0,00	595.493,90	229.836,29
3020000	Tipologia 200: Proventi derivanti dall'attivita' di controllo e repressione delle irregolarita' e degli illeciti	172,60	0,00	172,60	0,00
3020200	Entrate da famiglie derivanti dall'attività di controllo e repressione delle irregolarità e degli illeciti	172,60	0,00	172,60	0,00
3020300	Entrate da Imprese derivanti dall'attività di controllo e repressione delle irregolarità e degli illeciti	0,00	0,00	0,00	0,00
3030000	Tipologia 300: Interessi attivi	0,18	0,00	0,18	0,00
3030300	Altri interessi attivi	0,18	0,00	0,18	0,00
3050000	Tipologia 500: Rimborsi e altre entrate correnti	3.117,21	0,00	3.117,21	0,00
3050100	Indennizzi di assicurazione	2.600,00	0,00	2.600,00	0,00
3050200	Rimborsi in entrata	363,50	0,00	363,50	0,00
3059900	Altre entrate correnti n.a.c.	153,71	0,00	153,71	0,00



PROSPETTO DELLE ENTRATE DI BILANCIO PER TITOLI, TIPOLOGIE E CATEGORIE

TITOLO TIPOLOGIA CATEGORIA	DENOMINAZIONE	ACCERTAMENTI	di cui entrate accertate non ricorrenti	RISCOSSIONE IN C/COMPETENZA	RISCOSSIONE IN C/RESIDUI
3000000	TOTALE TITOLO 3	732.239,81	0,00	598.783,89	229.836,29
	ENTRATE IN CONTO CAPITALE				
4020000	Tipologia 200: Contributi agli investimenti	276.646,13	0,00	158.494,18	51.656,29
4020100	Contributi agli investimenti da amministrazioni pubbliche	276.646,13	0,00	158.494,18	51.656,29
4000000	TOTALE TITOLO 4	276.646,13	0,00	158.494,18	51.656,29
	ENTRATE DA RIDUZIONE DI ATTIVITA' FINANZIARIE				
5040000	Tipologia 400: Altre entrate per riduzione di attivita' finanziarie	0,00	0,00	0,00	0,00
5040100	Altre entrate per riduzione di altre attività finanziarie verso Amministrazioni Pubbliche	0,00	0,00	0,00	0,00
5000000	TOTALE TITOLO 5	0,00	0,00	0,00	0,00
	ENTRATE PER CONTO TERZI E PARTITE DI GIRO				
9010000	Tipologia 100: Entrate per partite di giro	310.560,73	0,00	310.560,73	0,00
9010100	Altre ritenute	305.610,21	0,00	305.610,21	0,00
9010300	Ritenute su redditi da lavoro autonomo	2.778,15	0,00	2.778,15	0,00
9019900	Altre entrate per partite di giro	2.172,37	0,00	2.172,37	0,00
9000000	TOTALE TITOLO 9	310.560,73	0,00	310.560,73	0,00
	TOTALE TITOLI	3.521.797,67	0,00	2.169.014,30	311.992,58



PROSPETTO DELLE SPESE DI BILANCIO PER MISSIONI, PROGRAMMI E MACROAGGREGATI - SPESE CORRENTI - IMPEGNI

MISSIONI E PROGRAMMI / MACROAGGREGATI		Redditi da lavoro dipendente	Imposte e tasse a carico dell'ente	Acquisto di beni e servizi	Trasferimenti correnti	Interessi passivi	Altre spese per redditi da capitale	Rimborsi e poste correttive delle entrate	Altre spese correnti	Totale
		101	102	103	104	107	108	109	110	100
06	MISSIONE 6: Politiche giovanili, sport e tempo libero									
01	Sport e tempo libero	0,00	11.689,39	1.556.316,21	0,00	0,00	0,00	822.666,85	107.168,32	2.497.840,77
	TOTALE MISSIONE 6: Politiche giovanili, sport e tempo libero	0,00	11.689,39	1.556.316,21	0,00	0,00	0,00	822.666,85	107.168,32	2.497.840,77
20	MISSIONE 20: Fondi e accantonamenti									
01	Fondo di riserva	0,00	0,00	0,00	0,00	0,00	0,00	0,00	0,00	0,00
02	Fondo crediti di dubbia esigibilità	0,00	0,00	0,00	0,00	0,00	0,00	0,00	0,00	0,00
03	Altri fondi	0,00	0,00	0,00	0,00	0,00	0,00	0,00	0,00	0,00
	TOTALE MISSIONE 20: Fondi e accantonamenti	0,00	0,00	0,00	0,00	0,00	0,00	0,00	0,00	0,00
	TOTALE MISSIONI	0,00	11.689,39	1.556.316,21	0,00	0,00	0,00	822.666,85	107.168,32	2.497.840,77



PROSPETTO DELLE SPESE DI BILANCIO PER MISSIONI, PROGRAMMI E MACROAGGREGATI - SPESE CORRENTI - PAGAMENTI C/COMPETENZA

MISSIONI E PROGRAMMI / MACROAGGREGATI		Redditi da lavoro dipendente	Imposte e tasse a carico dell'ente	Acquisto di beni e servizi	Trasferimenti correnti	Interessi passivi	Altre spese per redditi da capitale	Rimborsi e poste correttive delle entrate	Altre spese correnti	Totale
		101	102	103	104	107	108	109	110	100
06	MISSIONE 6: Politiche giovanili, sport e tempo libero									
01	Sport e tempo libero	0,00	11.689,39	1.185.642,63	0,00	0,00	0,00	0,00	107.168,32	1.304.500,34
	TOTALE MISSIONE 6: Politiche giovanili, sport e tempo libero	0,00	11.689,39	1.185.642,63	0,00	0,00	0,00	0,00	107.168,32	1.304.500,34
20	MISSIONE 20: Fondi e accantonamenti									
01	Fondo di riserva	0,00	0,00	0,00	0,00	0,00	0,00	0,00	0,00	0,00
02	Fondo crediti di dubbia esigibilità	0,00	0,00	0,00	0,00	0,00	0,00	0,00	0,00	0,00
03	Altri fondi	0,00	0,00	0,00	0,00	0,00	0,00	0,00	0,00	0,00
	TOTALE MISSIONE 20: Fondi e accantonamenti	0,00	0,00	0,00	0,00	0,00	0,00	0,00	0,00	0,00
	TOTALE MISSIONI	0,00	11.689,39	1.185.642,63	0,00	0,00	0,00	0,00	107.168,32	1.304.500,34



PROSPETTO DELLE SPESE DI BILANCIO PER MISSIONI, PROGRAMMI E MACROAGGREGATI - SPESE CORRENTI - PAGAMENTI C/RESIDUI

MISSIONI E PROGRAMMI / MACROAGGREGATI		Redditi da lavoro dipendente	Imposte e tasse a carico dell'ente	Acquisto di beni e servizi	Trasferimenti correnti	Interessi passivi	Altre spese per redditi da capitale	Rimborsi e poste correttive delle entrate	Altre spese correnti	Totale
		101	102	103	104	107	108	109	110	100
06	MISSIONE 6: Politiche giovanili, sport e tempo libero									
01	Sport e tempo libero	0,00	83,25	592.457,26	113.818,72	0,00	0,00	1.004.293,36	2.285,81	1.712.938,40
	TOTALE MISSIONE 6: Politiche giovanili, sport e tempo libero	0,00	83,25	592.457,26	113.818,72	0,00	0,00	1.004.293,36	2.285,81	1.712.938,40
20	MISSIONE 20: Fondi e accantonamenti									
01	Fondo di riserva	0,00	0,00	0,00	0,00	0,00	0,00	0,00	0,00	0,00
02	Fondo crediti di dubbia esigibilità	0,00	0,00	0,00	0,00	0,00	0,00	0,00	0,00	0,00
03	Altri fondi	0,00	0,00	0,00	0,00	0,00	0,00	0,00	0,00	0,00
	TOTALE MISSIONE 20: Fondi e accantonamenti	0,00	0,00	0,00	0,00	0,00	0,00	0,00	0,00	0,00
	TOTALE MISSIONI	0,00	83,25	592.457,26	113.818,72	0,00	0,00	1.004.293,36	2.285,81	1.712.938,40



**PROSPETTO DELLE SPESE DI BILANCIO PER MISSIONI, PROGRAMMI E MACROAGGREGATI
SPESE IN CONTO CAPITALE E SPESE PER INCREMENTO DI ATTIVITA' FINANZIARIE - IMPEGNI**

MISSIONI E PROGRAMMI / MACROAGGREGATI		Tributi in conto capitale a carico dell'ente	Investimenti fissi lordi e acquisto terreni	Contributi agli investimenti	Altri trasferimenti in conto capitale	Altre spese in conto capitale	Totale SPESE IN CONTO CAPITALE	Acquisizione di attività finanziate	Concessione crediti di breve termine	Concessione crediti di medio - lungo termine	Altre spese per incremento attività finanziarie	Totale SPESE PER INCREMENTO D' ATTIVITA' FINANZIARIE
		201	202	203	204	205	200	301	302	303	304	300
06	MISSIONE 6: Politiche giovanili, sport e tempo libero											
01	Sport e tempo libero	0,00	240.918,61	0,00	0,00	0,00	240.918,61	0,00	0,00	0,00	0,00	0,00
	TOTALE MISSIONE 6: Politiche giovanili, sport e tempo libero	0,00	240.918,61	0,00	0,00	0,00	240.918,61	0,00	0,00	0,00	0,00	0,00
	TOTALE MISSIONI	0,00	240.918,61	0,00	0,00	0,00	240.918,61	0,00	0,00	0,00	0,00	0,00



PROSPETTO DELLE SPESE DI BILANCIO PER MISSIONI, PROGRAMMI E MACROAGGREGATI
SPESE IN CONTO CAPITALE E SPESE PER INCREMENTO DI ATTIVITA' FINANZIARIE - PAGAMENTI C/COMPETENZA

MISSIONI E PROGRAMMI / MACROAGGREGATI		Tributi in conto capitale a carico dell'ente	Investimenti fissi lordi e acquisto terreni	Contributi agli investimenti	Altri trasferimenti in conto capitale	Altre spese in conto capitale	Totale SPESE IN CONTO CAPITALE	Acquisizione di attività finanziate	Concessione crediti di breve termine	Concessione crediti di medio - lungo termine	Altre spese per incremento attività finanziarie	Totale SPESE PER INCREMENTO D' ATTIVITA' FINANZIARIE
		201	202	203	204	205	200	301	302	303	304	300
06	MISSIONE 6: Politiche giovanili, sport e tempo libero											
01	Sport e tempo libero	0,00	240.918,61	0,00	0,00	0,00	240.918,61	0,00	0,00	0,00	0,00	0,00
	TOTALE MISSIONE 6: Politiche giovanili, sport e tempo libero	0,00	240.918,61	0,00	0,00	0,00	240.918,61	0,00	0,00	0,00	0,00	0,00
	TOTALE MISSIONI	0,00	240.918,61	0,00	0,00	0,00	240.918,61	0,00	0,00	0,00	0,00	0,00



PROSPETTO DELLE SPESE DI BILANCIO PER MISSIONI, PROGRAMMI E MACROAGGREGATI
- SPESE PER SERVIZI PER CONTO TERZI E PARTITE GIRO
- IMPEGNI

MISSIONI E PROGRAMMI / MACROAGGREGATI		Uscite per partite giro	Uscite per conto terzi	Totale
		701	702	700
99	MISSIONE 99: Servizi per conto terzi			
01	Servizi per conto terzi e Partite di giro	310.560,73	0,00	310.560,73
	TOTALE MISSIONE 99: Servizi per conto terzi	310.560,73	0,00	310.560,73
	TOTALE MISSIONI	310.560,73	0,00	310.560,73



RIEPILOGO SPESE PER TITOLI E MACROAGGREGATI - IMPEGNI -

TITOLI E MACROAGGREGATI DI SPESA		Totale	- di cui non ricorrenti
TITOLO 1: Spese correnti			
101	Redditi da lavoro dipendente	0,00	0,00
102	Imposte e tasse a carico dell'ente	11.689,39	0,00
103	Acquisto di beni e servizi	1.556.316,21	0,00
104	Trasferimenti correnti	0,00	0,00
109	Rimborsi e poste correttive delle entrate	822.666,85	0,00
110	Altre spese correnti	107.168,32	0,00
100	Totale TITOLO 1	2.497.840,77	0,00
TITOLO 2: Spese in conto capitale			
202	Investimenti fissi lordi e acquisto di terreni	240.918,61	0,00
200	Totale TITOLO 2	240.918,61	0,00
TITOLO 7: Uscite per conto terzi e partite di giro			
701	Uscite per partite di giro	310.560,73	0,00
700	Totale TITOLO 7	310.560,73	0,00
TOTALE IMPEGNI		3.049.320,11	0,00



ACCERTAMENTI ASSUNTI NELL'ESERCIZIO 2022 E NEGLI ESERCIZI PRECEDENTI IMPUTATI ALL'ANNO 2023 E SEGUENTI

TITOLI E TIPOLOGIE DI ENTRATA		Anno 2023		Anno 2024		Anni successivi
		Previsione di competenza	Accertamenti	Previsione di competenza del bilancio pluriennale	Accertamenti	Accertamenti
	TITOLO 1: Entrate correnti di natura tributaria, contributiva e perequativa					
10101	Tipologia 101: Imposte, tasse e proventi assimilati	0,00	0,00	0,00	0,00	0,00
10102	Tipologia 102: Tributi destinati al finanziamento della sanità (solo per le Regioni)	0,00	0,00	0,00	0,00	0,00
10103	Tipologia 103: Tributi devoluti e regolati alle autonomie speciali	0,00	0,00	0,00	0,00	0,00
10104	Tipologia 104: Compartecipazioni di tributi	0,00	0,00	0,00	0,00	0,00
10301	Tipologia 301: Fondi perequativi da Amministrazioni Centrali	0,00	0,00	0,00	0,00	0,00
10302	Tipologia 302: Fondi perequativi dalla Regione o Provincia autonoma	0,00	0,00	0,00	0,00	0,00
10000	Totale TITOLO 1	0,00	0,00	0,00	0,00	0,00
	TITOLO 2: Trasferimenti correnti					
20101	Tipologia 101: Trasferimenti correnti da Amministrazioni pubbliche	2.349.371,00	0,00	2.349.371,00	0,00	0,00
20102	Tipologia 102: Trasferimenti correnti da Famiglie	0,00	0,00	500,00	0,00	0,00
20103	Tipologia 103: Trasferimenti correnti da Imprese	0,00	0,00	0,00	0,00	0,00
20104	Tipologia 104: Trasferimenti correnti da Istituzioni Sociali Private	0,00	0,00	0,00	0,00	0,00
20105	Tipologia 105: Trasferimenti correnti dall'Unione Europea e dal Resto del Mondo	0,00	0,00	0,00	0,00	0,00
20000	Totale TITOLO 2	2.349.371,00	0,00	2.349.871,00	0,00	0,00
	TITOLO 3: Entrate extratributarie					
30100	Tipologia 100: Vendita di beni e servizi e proventi derivanti dalla gestione dei beni	686.185,00	0,00	686.185,00	0,00	0,00
30200	Tipologia 200: Proventi derivanti dall'attività di controllo e repressione delle irregolarità e degli illeciti	500,00	0,00	500,00	0,00	0,00
30300	Tipologia 300: Interessi attivi	10,00	0,00	10,00	0,00	0,00
30400	Tipologia 400: Altre entrate da redditi da capitale	0,00	0,00	0,00	0,00	0,00
30500	Tipologia 500: Rimborsi e altre entrate correnti	364,00	0,00	364,00	0,00	0,00
30000	Totale TITOLO 3	687.059,00	0,00	687.059,00	0,00	0,00
	TITOLO 4: Entrate in conto capitale					
40100	Tipologia 100: Tributi in conto capitale	0,00	0,00	0,00	0,00	0,00
40200	Tipologia 200: Contributi agli investimenti	574.365,16	0,00	0,00	0,00	0,00
40300	Tipologia 300: Altri trasferimenti in conto capitale	0,00	0,00	0,00	0,00	0,00
40400	Tipologia 400: Entrate da alienazione di beni materiali e immateriali	0,00	0,00	0,00	0,00	0,00
40500	Tipologia 500: Altre entrate in conto capitale	0,00	0,00	0,00	0,00	0,00



ACCERTAMENTI ASSUNTI NELL'ESERCIZIO 2022 E NEGLI ESERCIZI PRECEDENTI IMPUTATI ALL'ANNO 2023 E SEGUENTI

TITOLI E TIPOLOGIE DI ENTRATA		Anno 2023		Anno 2024		Anni successivi
		Previsione di competenza	Accertamenti	Previsione di competenza del bilancio pluriennale	Accertamenti	Accertamenti
40000	Totale TITOLO 4	574.365,16	0,00	0,00	0,00	0,00
	TITOLO 5: Entrate da riduzione di attivita' finanziarie					
50100	Tipologia 100: Alienazione di attivita' finanziarie	0,00	0,00	0,00	0,00	0,00
50200	Tipologia 200: Riscossione crediti di breve termine	0,00	0,00	0,00	0,00	0,00
50300	Tipologia 300: Riscossione crediti di medio-lungo termine	0,00	0,00	0,00	0,00	0,00
50400	Tipologia 400: Altre entrate per riduzione di attivita' finanziarie	0,00	0,00	0,00	0,00	0,00
50000	Totale TITOLO 5	0,00	0,00	0,00	0,00	0,00
	TITOLO 6: Accensione Prestiti					
60100	Tipologia 100: Emissione di titoli obbligazionari	0,00	0,00	0,00	0,00	0,00
60200	Tipologia 200: Accensione prestiti a breve termine	0,00	0,00	0,00	0,00	0,00
60300	Tipologia 300: Accensione mutui e altri finanziamenti a medio lungo termine	0,00	0,00	0,00	0,00	0,00
60400	Tipologia 400: Altre forme di indebitamento	0,00	0,00	0,00	0,00	0,00
60000	Totale TITOLO 6	0,00	0,00	0,00	0,00	0,00
	TITOLO 9: Entrate per conto terzi e partite di giro					
90100	Tipologia 100: Entrate per partite di giro	622.000,00	0,00	622.000,00	0,00	0,00
90200	Tipologia 200: Entrate per conto terzi	0,00	0,00	0,00	0,00	0,00
90000	Totale TITOLO 9	622.000,00	0,00	622.000,00	0,00	0,00
	TOTALE ACCERTAMENTI	4.232.795,16	0,00	3.658.930,00	0,00	0,00



IMPEGNI ASSUNTI NELL'ESERCIZIO 2022 E NEGLI ESERCIZI PRECEDENTI IMPUTATI ALL'ANNO 2023 E SEGUENTI

TITOLI E MACROAGGREGATI DI SPESA		Anno 2023		Anno 2024		Anni successivi
		Previsione di competenza	Impegni	Previsione di competenza del bilancio pluriennale	Impegni	Impegni
	TITOLO 1: Spese correnti					
101	Redditi da lavoro dipendente	0,00	0,00	0,00	0,00	0,00
102	Imposte e tasse a carico dell'ente	15.000,00	0,00	15.000,00	0,00	0,00
103	Acquisto di beni e servizi	1.756.400,00	0,00	1.756.400,00	0,00	0,00
104	Trasferimenti correnti	0,00	0,00	0,00	0,00	0,00
105	Trasferimenti di tributi	0,00	0,00	0,00	0,00	0,00
106	Fondi perequativi	0,00	0,00	0,00	0,00	0,00
107	Interessi passivi	0,00	0,00	0,00	0,00	0,00
108	Altre spese per redditi da capitale	0,00	0,00	0,00	0,00	0,00
109	Rimborsi e poste correttive delle entrate	1.047.500,00	0,00	1.047.500,00	0,00	0,00
110	Altre spese correnti	140.883,00	0,00	140.883,00	0,00	0,00
100	Totale TITOLO 1	2.959.783,00	0,00	2.959.783,00	0,00	0,00
	TITOLO 2: Spese in conto capitale					
201	Tributi in conto capitale a carico dell'ente	0,00	0,00	0,00	0,00	0,00
202	Investimenti fissi lordi e acquisto di terreni	574.365,16	0,00	0,00	0,00	0,00
203	Contributi agli investimenti	0,00	0,00	0,00	0,00	0,00
204	Altri trasferimenti in conto capitale	0,00	0,00	0,00	0,00	0,00
205	Altre spese in conto capitale	0,00	0,00	0,00	0,00	0,00
200	Totale TITOLO 2	574.365,16	0,00	0,00	0,00	0,00
	TITOLO 3: Spese per incremento attivita' finanziarie					
301	Acquisizioni di attività finanziarie	0,00	0,00	0,00	0,00	0,00
302	Concessione crediti di breve termine	0,00	0,00	0,00	0,00	0,00
303	Concessione crediti di medio-lungo termine	0,00	0,00	0,00	0,00	0,00
304	Altre spese per incremento di attività finanziarie	0,00	0,00	0,00	0,00	0,00
300	Totale TITOLO 3	0,00	0,00	0,00	0,00	0,00
	TITOLO 4: Rimborso Prestiti					
401	Rimborso di titoli obbligazionari	0,00	0,00	0,00	0,00	0,00
402	Rimborso prestiti a breve termine	0,00	0,00	0,00	0,00	0,00



IMPEGNI ASSUNTI NELL'ESERCIZIO 2022 E NEGLI ESERCIZI PRECEDENTI IMPUTATI ALL'ANNO 2023 E SEGUENTI

TITOLI E MACROAGGREGATI DI SPESA		Anno 2023		Anno 2024		Anni successivi
		Previsione di competenza	Impegni	Previsione di competenza del bilancio pluriennale	Impegni	Impegni
403	Rimborso mutui e altri finanziamenti a medio lungo termine	0,00	0,00	0,00	0,00	0,00
404	Rimborso di altre forme di indebitamento	0,00	0,00	0,00	0,00	0,00
405	Fondi per rimborso prestiti	0,00	0,00	0,00	0,00	0,00
400	Totale TITOLO 4	0,00	0,00	0,00	0,00	0,00
	TITOLO 5: Chiusura Anticipazioni ricevute da istituto tesoriere/cassiere					
501	Chiusura Anticipazioni ricevute da istituto tesoriere/cassiere	0,00	0,00	0,00	0,00	0,00
500	Totale TITOLO 5	0,00	0,00	0,00	0,00	0,00
	TITOLO 7: Uscite per conto terzi e partite di giro					
701	Uscite per partite di giro	622.000,00	0,00	622.000,00	0,00	0,00
702	Uscite per conto terzi	0,00	0,00	0,00	0,00	0,00
700	Totale TITOLO 7	622.000,00	0,00	622.000,00	0,00	0,00
	TOTALE IMPEGNI	4.156.148,16	0,00	3.581.783,00	0,00	0,00



GESTIONE DELLE SPESE - UTILIZZO DI CONTRIBUTI E TRASFERIMENTI DA PARTE DI ORGANISMI COMUNITARI E INTERNAZIONALI

MISSIONE, PROGRAMMA, TITOLO	DENOMINAZIONE	RESIDUI PASSIVI AL 01/01/2022 (RS)	PAGAMENTI IN C/RESIDUI (PR)	RIACCERTAMENTO RESIDUI (R)		RESIDUI PASSIVI DA ESERCIZI PRECEDENTI (EP = RS-PR+R)	
		PREVISIONI DEFINITIVE DI COMPETENZA (CP)	PAGAMENTI IN C/COMPETENZA (PC)	IMPEGNI (I)	ECONOMIE DI COMPETENZA (ECP = CP-I-FPV)	RESIDUI PASSIVI DA ESERCIZIO DI COMPETENZA (EC = I-PC)	
		PREVISIONI DEFINITIVE DI CASSA (CS)	TOTALE PAGAMENTI (TP = PR+PC)	FONDO PLURIENNALE VINCOLATO (FPV)		TOTALE RESIDUI PASSIVI DA RIPORTARE (TRR = EP+EC)	
TOTALE MISSIONI		RS	0,00 PR	0,00 R	0,00	EP	0,00
		CP	0,00 PC	0,00 I	0,00 ECP	0,00 EC	0,00
		CS	0,00 TP	0,00 FPV	0,00	TRR	0,00



GESTIONE DELLE SPESE - FUNZIONI DELEGATE DALLE REGIONI

MISSIONE, PROGRAMMA, TITOLO	DENOMINAZIONE	RESIDUI PASSIVI AL 01/01/2022 (RS)	PAGAMENTI IN C/RESIDUI (PR)	RIACCERTAMENTO RESIDUI (R)		RESIDUI PASSIVI DA ESERCIZI PRECEDENTI (EP = RS-PR+R)	
		PREVISIONI DEFINITIVE DI COMPETENZA (CP)	PAGAMENTI IN C/COMPETENZA (PC)	IMPEGNI (I)	ECONOMIE DI COMPETENZA (ECP = CP-I-FPV)	RESIDUI PASSIVI DA ESERCIZIO DI COMPETENZA (EC = I-PC)	
		PREVISIONI DEFINITIVE DI CASSA (CS)	TOTALE PAGAMENTI (TP = PR+PC)	FONDO PLURIENNALE VINCOLATO (FPV)		TOTALE RESIDUI PASSIVI DA RIPORTARE (TR = EP+EC)	
TOTALE MISSIONI		RS	0,00 PR	0,00 R	0,00	EP	0,00
		CP	0,00 PC	0,00 I	0,00 ECP	0,00 EC	0,00
		CS	0,00 TP	0,00 FPV	0,00	TR	0,00



**PIANO DEGLI INDICATORI DI BILANCIO
INDICATORI SINTETICI**

TIPOLOGIA INDICATORE		DEFINIZIONE	VALORE INDICATORE 2022 (Percentuale)
01	Rigidità strutturale di bilancio		
01.1	Incidenza spese rigide (ripiano disavanzo, personale e debito) su entrate correnti	[ripiano disavanzo a carico dell'esercizio + Impegni (Macroaggregati 1.1 "Redditi di lavoro dipendente" + pdc 1.02.01.01.000 "IRAP" – FPV entrata concernente il Macroaggregato 1.1 + FPV personale in uscita 1.1 + 1.7 "Interessi passivi" + Titolo 4 Rimborso prestiti)]/(Accertamenti primi tre titoli Entrate e trasferimenti in conto capitale per ripiano disavanzi pregressi)	0,00
02	Entrate correnti		
02.1	Incidenza degli accertamenti di parte corrente sulle previsioni iniziali di parte corrente	Totale accertamenti primi tre titoli di entrata/Stanzamenti iniziali di competenza dei primi tre titoli delle Entrate	102,77
02.2	Incidenza degli accertamenti di parte corrente sulle previsioni definitive di parte corrente	Totale accertamenti primi tre titoli di entrata/Stanzamenti definitivi di competenza dei primi tre titoli delle Entrate	102,77
02.3	Incidenza degli accertamenti delle entrate proprie sulle previsioni iniziali di parte corrente	Totale accertamenti (pdc E.1.01.00.00.000 "Tributi" – "Compartecipazioni di tributi" E.1.01.04.00.000+ E.3.00.00.00.000 "Entrate extratributarie")/Stanzamenti iniziali di competenza dei primi tre titoli delle Entrate	25,64
02.4	Incidenza degli accertamenti delle entrate proprie sulle previsioni definitive di parte corrente	Totale accertamenti (pdc E.1.01.00.00.000 "Tributi" – "Compartecipazioni di tributi" E.1.01.04.00.000+ E.3.00.00.00.000 "Entrate extratributarie")/Stanzamenti definitivi di competenza dei primi tre titoli delle Entrate	25,64
02.5	Incidenza degli incassi correnti sulle previsioni iniziali di parte corrente	Totale incassi c/competenza e c/residui dei primi tre titoli di entrata/Stanzamenti iniziali di cassa dei primi tre titoli delle Entrate	57,62
02.6	Incidenza degli incassi correnti sulle previsioni definitive di parte corrente	Totale incassi c/competenza e c/residui primi tre titoli di entrata/Stanzamenti definitivi di cassa dei primi tre titoli delle Entrate	57,62
02.7	Incidenza degli incassi delle entrate proprie sulle previsioni iniziali di parte corrente	Totale incassi c/competenza e c/residui (pdc E.1.01.00.00.000 "Tributi" – "Compartecipazioni di tributi" E.1.01.04.00.000+ E.3.00.00.00.000 "Entrate extratributarie")/Stanzamenti iniziali di cassa dei primi tre titoli delle Entrate	24,36
02.8	Incidenza degli incassi delle entrate proprie sulle previsioni definitive di parte corrente	Totale incassi c/competenza e c/residui (pdc E.1.01.00.00.000 "Tributi" – "Compartecipazioni di tributi" E.1.01.04.00.000+ E.3.00.00.00.000 "Entrate extratributarie")/Stanzamenti definitivi di cassa dei primi tre titoli delle Entrate	24,36
03	Anticipazioni dell'Istituto tesoriere		
03.1	Utilizzo medio anticipazioni di tesoreria	Sommatoria degli utilizzi giornalieri delle anticipazioni nell'esercizio/(365 x max previsto dalla norma)	0,00
03.2	Anticipazione chiuse solo contabilmente	Anticipazione di tesoreria all'inizio dell'esercizio successivo/max previsto dalla norma	0,00
04	Spesa di personale		
04.1	Incidenza della spesa di personale sulla spesa corrente	(Macr. 1.1 + pdc 1.02.01.01 "IRAP" + FPV personale in uscita 1.1 – FPV personale in entrata concernente il Macr. 1.1)/(Titolo I – FCDE corrente+ FPV macroaggr. 1.1 – FPV di entrata concernente il mac 1.1)	0,00
04.2	Incidenza del salario accessorio ed incentivante	(pdc 1.01.01.004 + 1.01.01.008 "indennità e altri compensi personale a tempo determinato e indeterminato"+ pdc 1.01.01.003 + 1.01.01.007 "straordinario personale a tempo determinato e indeterminato" + FPV in uscita Macr. 1.1 – FPV di entrata concernente il Macr. 1.1)/(Macr. 1.1 + pdc 1.02.01.01 "IRAP" + FPV in uscita concernente il Macroaggregato 1.1 – FPV in entrata concernente il Macroaggregato 1.1)	0,00
04.3	Incidenza della spesa per personale flessibile	(pdc 1.03.02.010.000 "Consulenze" + pdc 1.03.02.12.000 "lavoro flessibile/LSU/Lavoro interinale"+ pdc U.1.03.02.11.000 "Prestazioni professionali e specialistiche")/(Macr. 1.1 + pdc 1.02.01.01.000 "IRAP" + FPV in uscita concernente il macr. 1.1 – FPV in entrata macr. 1.1)	0,00
04.4	Spesa di personale procapite (Indicatore di equilibrio dimensionale)	Impegni (Macroaggregato 1.1 "Redditi di lavoro dipendente" + pdc 1.02.01.01.000 "IRAP" + FPV personale in uscita 1.1 – FPV personale in entrata concernente ilMacroaggregato 1.1)/popolazione residente	0,00
05	Esternalizzazione dei servizi		
05.1	Indicatore di esternalizzazione dei servizi	(pdc U.1.03.02.15.000 "Contratti di servizio pubblico" + pdc U.1.04.03.01.000 "Trasferimenti correnti a imprese controllate" + pdc U.1.04.03.02.000 "Trasferimenti correnti a altre imprese partecipate")/totale spese Titolo I	0,00



**PIANO DEGLI INDICATORI DI BILANCIO
INDICATORI SINTETICI**

TIPOLOGIA INDICATORE		DEFINIZIONE	VALORE INDICATORE 2022 (Percentuale)
06	Interessi passivi		
06.1	Incidenza degli interessi passivi sulle entrate correnti	Impegni Macroaggregato 1.7 "Interessi passivi"/Accertamenti primi tre titoli delle Entrate ("Entrate correnti")	0,00
06.2	Incidenza degli interessi passivi sulle anticipazioni sul totale della spesa per interessi passivi	pdv U.1.07.06.04.000 "Interessi passivi su anticipazioni di tesoreria"/Impegni Macroaggregato 1.7 "Interessi passivi"	0,00
06.3	Incidenza interessi di mora sul totale della spesa per interessi passivi	pdv U.1.07.06.02.000 "Interessi di mora"/Macroaggregato 1.7 "Interessi passivi"	0,00
07	Investimenti		
07.1	Incidenza investimenti sul totale della spesa corrente e in conto capitale	(Macroaggregato 2.2 "Investimenti fissi lordi e acquisto di terreni" + Macroaggregato 2.3 "Contributi agli investimenti")/totale Impegni Titoli I+II	8,80
07.2	Investimenti diretti procapite (Indicatore di equilibrio dimensionale)	Impegni Macroaggregato 2.2 "Investimenti fissi lordi e acquisto di terreni"/popolazione residente	0,00
07.3	Contributi agli investimenti procapite (Indicatore di equilibrio dimensionale)	Impegni per Macroaggregato 2.3 "Contributi agli investimenti"/popolazione residente	0,00
07.4	Investimenti complessivi procapite (Indicatore di equilibrio dimensionale)	Impegni (Macroaggregato 2.2 "Investimenti fissi lordi e acquisto di terreni" + Macroaggregato 2.3 "Contributi agli investimenti")/popolazione residente (dell'esercizio di riferimento o, se non disponibile, riferita all'ultimo dato disponibile)	0,00
07.5	Quota investimenti complessivi finanziati dal risparmio corrente	Margine corrente di competenza/Impegni + relativi FPV (Macroaggregato 2.2 "Investimenti fissi lordi e acquisto di terreni" + Macroaggregato 2.3 "Contributi agli investimenti")	181,29
07.6	Quota investimenti complessivi finanziati dal saldo positivo delle partite finanziarie	Saldo positivo delle partite finanziarie/Impegni + relativi FPV (Macroaggregato 2.2 "Investimenti fissi lordi e acquisto di terreni" + Macroaggregato 2.3 "Contributi agli investimenti")	0,00
07.7	Quota investimenti complessivi finanziati da debito	Accertamenti (Titolo 6 "Accensione prestiti" - Categoria 6.02.02 "Anticipazioni" - Categoria 6.03.03 "Accensione prestiti a seguito di escussione di garanzie" - Accensioni di prestiti da rinegoziazioni)/Impegni + relativi FPV (Macroaggregato 2.2 "Investimenti fissi lordi e acquisto di terreni" + Macroaggregato 2.3 "Contributi agli investimenti")	0,00
08	Analisi dei residui		
08.1	Incidenza nuovi residui passivi di parte corrente su stock residui passivi correnti	Totale residui passivi titolo 1 di competenza dell'esercizio/Totale residui passivi titolo 1 al 31 dicembre	99,95
08.2	Incidenza nuovi residui passivi in c/capitale su stock residui passivi in conto capitale al 31 dicembre	Totale residui passivi titolo 2 di competenza dell'esercizio/Totale residui titolo 2 al 31 dicembre	0,00
08.3	Incidenza nuovi residui passivi per incremento attività finanziarie su stock residui passivi per incremento attività finanziarie al 31 dicembre	Totale residui passivi titolo 3 di competenza dell'esercizio/Totale residui passivi titolo 3 al 31 dicembre	0,00
08.4	Incidenza nuovi residui attivi di parte corrente su stock residui attivi di parte corrente	Totale residui attivi titoli 1,2,3 di competenza dell'esercizio/Totale residui attivi titoli 1, 2 e 3 al 31 dicembre	91,95
08.5	Incidenza nuovi residui attivi in c/capitale su stock residui attivi in c/capitale	Totale residui attivi titolo 4 di competenza dell'esercizio/Totale residui attivi titolo 4 al 31 dicembre	37,69
08.6	Incidenza nuovi residui attivi per riduzione di attività finanziarie su stock residui attivi per riduzione di attività finanziarie	Totale residui attivi titolo 5 di competenza dell'esercizio/Totale residui attivi titolo 5 al 31 dicembre	0,00
09	Smaltimento debiti non finanziari		
09.1	Smaltimento debiti commerciali nati nell'esercizio	Pagamenti di competenza (Macroaggregati 1.3 "Acquisto di beni e servizi" + 2.2 "Investimenti fissi lordi e acquisto di terreni")/Impegni di competenza (Macroaggregati 1.3 "Acquisto di beni e servizi" + 2.2 "Investimenti fissi lordi e acquisto di terreni")	79,38
09.2	Smaltimento debiti commerciali nati negli esercizi precedenti	Pagamenti c/residui (Macroaggregati 1.3 "Acquisto di beni e servizi" + 2.2 "Investimenti fissi lordi e acquisto di terreni")/stock residui al 1° gennaio (Macroaggregati 1.3 "Acquisto di beni e servizi" + 2.2 "Investimenti fissi lordi e acquisto di terreni")	89,72



**PIANO DEGLI INDICATORI DI BILANCIO
INDICATORI SINTETICI**

TIPOLOGIA INDICATORE		DEFINIZIONE	VALORE INDICATORE 2022 (Percentuale)
09.3	Smaltimento debiti verso altre amministrazioni pubbliche nati nell'esercizio	Pagamenti di competenza [Trasferimenti correnti a Amministrazioni Pubbliche (U.1.04.01.00.000) + Trasferimenti di tributi (U.1.05.00.00.000) + Fondi perequativi (U.1.06.00.00.000)+ Contributi agli investimenti a Amministrazioni pubbliche (U.2.03.01.00.000) + Altri trasferimenti in conto capitale (U.2.04.01.00.000 + U.2.04.11.00.000 + U.2.04.16.00.000 + U.2.04.21.00.000)]/Impegni di competenza [Trasferimenti correnti a Amministrazioni Pubbliche (U.1.04.01.00.000) + Trasferimenti di tributi (U.1.05.00.00.000) + Fondi perequativi (U.1.06.00.00.000)+ Contributi agli investimenti a Amministrazioni pubbliche (U.2.03.01.00.000) + Altri trasferimenti in conto capitale (U.2.04.01.00.000 + U.2.04.11.00.000 + U.2.04.16.00.000 + U.2.04.21.00.000)]	0,00
09.4	Smaltimento debiti verso altre amministrazioni pubbliche nati negli esercizi precedenti	Pagamenti in c/residui [Trasferimenti correnti a Amministrazioni Pubbliche (U.1.04.01.00.000) + Trasferimenti di tributi (U.1.05.00.00.000) + Fondi perequativi (U.1.06.00.00.000)+ Contributi agli investimenti a Amministrazioni pubbliche (U.2.03.01.00.000) + Altri trasferimenti in conto capitale (U.2.04.01.00.000 + U.2.04.11.00.000 + U.2.04.16.00.000 + U.2.04.21.00.000)]/stock residui al 1° gennaio [Trasferimenti correnti a Amministrazioni Pubbliche (U.1.04.01.00.000) + Trasferimenti di tributi (U.1.05.00.00.000)+ Fondi perequativi (U.1.06.00.00.000) + Contributi agli investimenti a Amministrazioni pubbliche (U.2.03.01.00.000) + Altri trasferimenti in conto capitale (U.2.04.01.00.000 + U.2.04.11.00.000 + U.2.04.16.00.000 + U.2.04.21.00.000)]	0,00
09.5	Indicatore annuale di tempestività dei pagamenti	Somma, per ciascuna fattura emessa a titolo corrispettivo di una transazione commerciale, dei giorni effettivi intercorrenti tra la data di scadenza della fattura o richiesta equivalente di pagamento e la data di pagamento ai fornitori moltiplicata per l'importo dovuto/somma degli importi pagati nel periodo di riferimento	-23,00
10	Debiti finanziari		
10.1	Incidenza estinzioni anticipate debiti finanziari	Impegni per estinzioni anticipate/Debito da finanziamento al 31 dicembre anno precedente (2)	0,00
10.2	Incidenza estinzioni ordinarie debiti finanziari	(Totale impegni Titolo 4 della spesa – Impegni estinzioni anticipate)/Debito da finanziamento al 31 dicembre anno precedente (2)	0,00
10.3	Sostenibilità debiti finanziari	Impegni [(Totale 1.7 "Interessi passivi" – "Interessi di mora" (U.1.07.06.02.000) – "Interessi per anticipazioni prestiti" (U.1.07.06.04.000) + Titolo 4 della spesa – estinzioni anticipate) – (Accertamenti Entrate categoria E.4.02.06.00.000 "Contributi agli investimenti direttamente destinati al rimborso di prestiti da amministrazioni pubbliche" + "Trasferimenti in conto capitale per assunzione di debiti dell'amministrazione da parte di amministrazioni pubbliche" (E.4.03.01.00.000) + "Trasferimenti in conto capitale da parte di amministrazioni pubbliche per cancellazione di debiti dell'amministrazione" (E.4.03.04.00.000)]/Accertamenti Titoli nn. 1, 2 e 3	0,00
10.4	Indebitamento procapite	Debito di finanziamento al 31/12 (2)/popolazione residente (al 1° gennaio dell'esercizio di riferimento o, se non disponibile, al 1° gennaio dell'ultimo anno disponibile)	0,00
11	Composizione dell'avanzo di amministrazione (4)		
11.1	Incidenza quota libera di parte corrente nell'avanzo	Quota libera di parte corrente dell'avanzo/Avanzo di amministrazione (5)	77,27
11.2	Incidenza quota libera in c/capitale nell'avanzo	Quota libera in conto capitale dell'avanzo/Avanzo di amministrazione (6)	0,00
11.3	Incidenza quota accantonata nell'avanzo	Quota accantonata dell'avanzo/Avanzo di amministrazione (7)	10,63
11.4	Incidenza quota vincolata nell'avanzo	Quota vincolata dell'avanzo/Avanzo di amministrazione (8)	12,10
12	Disavanzo di amministrazione		
12.1	Quota disavanzo ripianato nell'esercizio	(Disavanzo di amministrazione esercizio precedente – Disavanzo di amministrazione esercizio in corso)/Totale Disavanzo esercizio precedente (3)	0,00
12.2	Incremento del disavanzo rispetto all'esercizio precedente	(Disavanzo di amministrazione esercizio in corso – Disavanzo di amministrazione esercizio precedente)/Totale Disavanzo esercizio precedente (3)	0,00
12.3	Sostenibilità patrimoniale del disavanzo	Totale disavanzo di amministrazione (3)/Patrimonio netto (1)	0,00



**PIANO DEGLI INDICATORI DI BILANCIO
INDICATORI SINTETICI**

TIPOLOGIA INDICATORE		DEFINIZIONE	VALORE INDICATORE 2022 (Percentuale)
12.4	Sostenibilità disavanzo effettivamente a carico dell'esercizio	Disavanzo iscritto in spesa del conto del bilancio/Accertamenti dei titoli 1, 2 e 3 delle entrate e trasferimenti in conto capitale per ripiano disavanzi pregressi	0,00
13	Debiti fuori bilancio		
13.1	Debiti riconosciuti e finanziati	Importo Debiti riconosciuti e finanziati/Totale impegni titolo I e titolo II	0,00
13.2	Debiti in corso di riconoscimento	Importo debiti fuori bilancio in corso di riconoscimento/Totale accertamento entrate dei titoli 1, 2 e 3	0,00
13.3	Debiti riconosciuti e in corso di finanziamento	Importo Debiti fuori bilancio riconosciuti e in corso di finanziamento/Totale accertamento entrate dei titoli 1, 2 e 3	0,00
14	Fondo pluriennale vincolato		
14.1	Utilizzo del FPV	(Fondo pluriennale vincolato corrente e capitale iscritto in entrata del bilancio - Quota del fondo pluriennale vincolato corrente e capitale non utilizzata nel corso dell'esercizio e rinviata agli esercizi successivi)]/Fondo pluriennale vincolato corrente e capitale iscritto in entrata nel bilancio	100,00
15	Partite di giro e conto terzi		
15.1	Incidenza partite di giro e conto terzi in entrata	Totale accertamenti Entrate per conto terzi e partite di giro – Entrate derivanti dalla gestione degli incassi vincolati degli enti locali (E.9.01.99.06.000)/Totale accertamenti primi tre titoli di entrata	10,58
15.2	Incidenza partite di giro e conto terzi in uscita	Totale impegni Uscite per conto terzi e partite di giro – Uscite derivanti dalla gestione degli incassi vincolati degli enti locali (U.7.01.99.06.000)/Totale impegni primo titolo di spesa	12,43

(1) Il Patrimonio Netto è pari alla Lettera A) dello stato patrimoniale passivo. Gli enti locali delle Autonomie speciali che adottano il DLgs 118/2011 a decorrere dal 2016 e gli enti locali con popolazione inferiore a 5.000 abitanti elaborano l'indicatore a decorrere dal 2017.

(2) Il debito da finanziamento è pari alla Lettera D1 dello stato patrimoniale passivo. Gli enti locali delle Autonomie speciali che adottano il DLgs 118/2011 a decorrere dal 2016 e gli enti locali con popolazione inferiore a 5.000 abitanti elaborano l'indicatore a decorrere dal 2017.

(3) Indicatore da rappresentare solo in caso di disavanzo di amministrazione. Il disavanzo di amministrazione è pari alla lettera E dell'allegato al rendiconto riguardante il risultato di amministrazione dell'esercizio di riferimento.

(4) Da compilare solo se la voce E, dell'allegato al rendiconto concernente il risultato di amministrazione è positivo o pari a 0.

(5) La quota libera di parte corrente del risultato di amministrazione è pari alla voce E riportata nell'allegato a) al rendiconto. Il risultato di amministrazione è pari alla lettera A del predetto allegato a)

(6) La quota libera in c/capitale del risultato di amministrazione è pari alla voce D riportata nell'allegato a) al rendiconto. Il risultato di amministrazione è pari alla lettera A riportata nel predetto allegato a).

(7) La quota accantonata del risultato di amministrazione è pari alla voce B riportata nell'allegato a) al rendiconto. Il risultato di amministrazione è pari alla lettera A del predetto allegato a).

(8) La quota vincolata del risultato di amministrazione è pari alla voce C riportata nell'allegato a) al rendiconto. Il risultato di amministrazione è pari alla lettera A riportata nel predetto allegato a).

(9) Indicare al numeratore solo la quota del finanziamento destinata alla copertura di investimenti, e al denominatore escludere gli investimenti che, nell'esercizio, sono finanziati dal FPV.



Piano degli indicatori di bilancio

Indicatori analitici concernenti la composizione delle entrate e l'effettiva capacità di riscossione

Titolo Tipologia	Denominazione	Composizione delle entrate (dati percentuali)			Percentuale di riscossione				
		Previsioni iniziali competenza/ totale previsioni iniziali competenza	Previsioni definitive competenza/ totale previsioni definitive competenza	Accertamenti/ Totale Accertamenti	% di riscossione prevista nel bilancio previsione iniziale: Previsione iniziale cassa/ (previsioni iniziali competenza + residui)	% di riscossione prevista nelle previsioni definitive: Previsione definitive cassa/ (previsioni definitive competenza + residui)	% di riscossione complessiva: (Riscossione c/comp + Riscossioni c/residui)/ (Accertamenti + residui definitivi iniziali)	% di riscossione dei crediti esigibili nell'esercizio: Riscossioni c/comp/ Accertamenti di competenza	% di riscossione dei crediti esigibili negli esercizi precedenti: Riscossioni c/residui/ residui definitivi iniziali
TITOLO 2	Trasferimenti correnti								
20101	Trasferimenti correnti da Amministrazioni pubbliche	69,91	62,50	62,53	100,00	100,00	50,00	50,00	0,00
20102	Trasferimenti correnti da Famiglie	0,03	0,03	0,00	100,00	100,00	0,00	0,00	0,00
20103	Trasferimenti correnti da Imprese	0,00	0,00	0,00	100,00	100,00	100,00	0,00	100,00
20000	Totale TITOLO 2: Trasferimenti correnti	69,94	62,53	62,53	100,00	100,00	50,68	50,00	100,00
TITOLO 3	Entrate extratributarie								
30100	Vendita di beni e servizi e proventi derivanti dalla gestione dei beni	20,25	18,11	20,70	99,89	99,92	77,36	81,69	68,01
30200	Proventi derivanti dall'attività di controllo e repressione delle irregolarità e degli illeciti	0,02	0,01	0,00	100,00	100,00	100,00	100,00	0,00
30300	Interessi attivi	0,00	0,00	0,00	100,00	100,00	100,00	100,00	0,00
30500	Rimborsi e altre entrate correnti	0,43	0,39	0,09	100,00	1.410,61	100,00	100,00	0,00
30000	Totale TITOLO 3: Entrate extratributarie	20,70	18,51	20,79	99,91	117,99	77,43	81,77	68,01
TITOLO 4	Entrate in conto capitale								
40200	Contributi agli investimenti	0,00	9,17	7,86	230,82	69,83	40,14	57,29	20,92
40000	Totale TITOLO 4: Entrate in conto capitale	0,00	9,17	7,86	230,82	69,83	40,14	57,29	20,92
TITOLO 5	Entrate da riduzione di attività finanziarie								
50400	Altre entrate per riduzione di attività finanziarie	0,00	0,00	0,00	0,00	0,00	0,00	0,00	0,00
50000	Totale TITOLO 5: Entrate da riduzione di attività finanziarie	0,00	0,00	0,00	0,00	0,00	0,00	0,00	0,00
TITOLO 9	Entrate per conto terzi e partite di giro								
90100	Entrate per partite di giro	9,36	9,79	8,82	100,00	100,00	100,00	100,00	0,00
90000	Totale TITOLO 9: Entrate per conto terzi e partite di giro	9,36	9,79	8,82	100,00	100,00	100,00	100,00	0,00
TOTALE ENTRATE		100,00	100,00	100,00	108,16	100,15	59,97	61,59	50,70



Piano degli indicatori di bilancio

Indicatori analitici concernenti la composizione delle uscite per missioni e programmi

MISSIONI E PROGRAMMI		COMPOSIZIONE DELLE SPESE PER MISSIONI E PROGRAMMI (dati percentuali)						
		Previsione iniziale		Previsioni definitive		Dati di rendiconto		
		Incidenza Missione/Programma: Previsioni stanziamento/ totale previsioni missioni	di cui incidenza FPV: Previsioni stanziamento FPV/ Previsione FPV totale	Incidenza Missione/Programma: Previsioni stanziamento/ totale previsioni missioni	di cui incidenza FPV: Previsioni stanziamento FPV/ Previsione FPV totale	Incidenza Missione programma: (Impegni + FPV)/(Totale impegni + Totale FPV)	di cui incidenza FPV: FPV/Totale FPV	di cui incidenza economie di spesa: Economie di competenza/Totale Economie di competenza
Missione 06: Politiche giovanili, sport e tempo libero	01 Sport e tempo libero	88,86	0,00	88,84	0,00	89,82	0,00	83,31
	Totale Missione 06: Politiche giovanili, sport e tempo libero	88,86	0,00	88,84	0,00	89,82	0,00	83,31
Missione 20: Fondi e accantonamenti	01 Fondo di riserva	0,27	0,00	0,23	0,00	0,00	0,00	1,56
	02 Fondo crediti di dubbia esigibilità	1,51	0,00	1,33	0,00	0,00	0,00	8,78
	03 Altri fondi	0,00	0,00	0,00	0,00	0,00	0,00	0,00
	Totale Missione 20: Fondi e accantonamenti	1,78	0,00	1,56	0,00	0,00	0,00	10,34
Missione 99: Servizi per conto terzi	01 Servizi per conto terzi e Partite di giro	9,36	0,00	9,60	0,00	10,18	0,00	6,35
	Totale Missione 99: Servizi per conto terzi	9,36	0,00	9,60	0,00	10,18	0,00	6,35



Piano degli indicatori di bilancio

Indicatori concernenti la capacità di pagare spese per missioni e programmi

MISSIONI E PROGRAMMI		CAPACITA' DI PAGARE SPESE NEL CORSO DELL'ESERCIZIO 2022 (dati percentuali)				
		Capacità di pagamento nel bilancio di previsione iniziale: Previsioni iniziali cassa/ (residui + previsioni iniziali competenza - FPV)	Capacità di pagamento nelle previsioni definitive: Previsioni definitive cassa/ (residui + previsioni definitive competenza - FPV)	Capacità di pagamento a consuntivo: (Pagam. c/comp + Pagam. c/residui)/ (Impegni + residui definitivi iniziali)	Capacità di pagamento delle spese nell'esercizio: Pagam. c/comp/ Impegni	Capacità di pagamento delle spese esigibili negli esercizi precedenti: Pagam c/residui/ residui definitivi iniziali
Missione 06: Politiche giovanili, sport e tempo libero	01 Sport e tempo libero	110,53	99,63	73,18	56,43	99,96
	Totale Missione 06: Politiche giovanili, sport e tempo libero	110,53	99,63	73,18	56,43	99,96
Missione 20: Fondi e accantonamenti	01 Fondo di riserva	0,00	0,00	0,00	0,00	0,00
	02 Fondo crediti di dubbia esigibilità	0,00	0,00	0,00	0,00	0,00
	03 Altri fondi	0,00	0,00	0,00	0,00	0,00
	Totale Missione 20: Fondi e accantonamenti	0,00	0,00	0,00	0,00	0,00
Missione 99: Servizi per conto terzi	01 Servizi per conto terzi e Partite di giro	100,00	100,00	100,00	100,00	100,00
	Totale Missione 99: Servizi per conto terzi	100,00	100,00	100,00	100,00	100,00



PIANO DEGLI INDICATORI DI BILANCIO
QUADRO SINOTTICO

Nome indicatore di primo livello	Nome Indicatore	Calcolo indicatore	Fase di osservazione e unità di misura	Tempo di osservazione	Tipo	Spiegazione dell'indicatore	Note
01.1 Incidenza spese rigide (ripiano disavanzo, personale e debito) su entrate correnti	01.1 Incidenza spese rigide (ripiano disavanzo, personale e debito) su entrate correnti	[ripiano disavanzo a carico dell'esercizio + Impegni (Macroaggregati 1.1 "Redditi di lavoro dipendente" + pdc 1.02.01.01.000 "IRAP" – FPV entrata concernente il Macroaggregato 1.1 + FPV personale in uscita 1.1 + 1.7 "Interessi passivi" + Titolo 4 Rimborso prestiti)] / (Accertamenti primi tre titoli Entrate e trasferimenti in conto capitale per ripiano disavanzi pregressi)	Impegni / Accertamenti (%)	Rendiconto	S	Incidenza spese rigide (personale e debito) su entrate correnti	
02.1 Incidenza degli accertamenti di parte corrente sulle previsioni iniziali di parte corrente	02.1 Incidenza degli accertamenti di parte corrente sulle previsioni iniziali di parte corrente	Totale accertamenti primi tre titoli di entrata / Stanziamenti iniziali di competenza dei primi tre titoli delle Entrate	Accertamenti / stanziamenti di competenza (%)	Rendiconto	S	Incidenza degli accertamenti di parte corrente sulle previsioni iniziali di parte corrente	
	02.2 Incidenza degli accertamenti di parte corrente sulle previsioni definitive di parte corrente	Totale accertamenti primi tre titoli di entrata / Stanziamenti definitivi di competenza dei primi tre titoli delle Entrate	Accertamenti / stanziamenti di competenza (%)	Rendiconto	S	Incidenza degli accertamenti di parte corrente sulle previsioni definitive di parte corrente	
	02.3 Incidenza degli accertamenti delle entrate proprie sulle previsioni iniziali di parte corrente	Totale accertamenti (pdc E.1.01.00.00.000 "Tributi" – "Compartecipazioni di tributi" E.1.01.04.00.000+ E.3.00.00.00.000 "Entrate extratributarie") / Stanziamenti iniziali di competenza dei primi tre titoli delle Entrate	Accertamenti / stanziamenti di competenza (%)	Rendiconto	S	Incidenza degli accertamenti delle entrate proprie sulle previsioni iniziali di parte corrente	
	02.4 Incidenza degli accertamenti delle entrate proprie sulle previsioni definitive di parte corrente	Totale accertamenti (pdc E.1.01.00.00.000 "Tributi" – "Compartecipazioni di tributi" E.1.01.04.00.000+ E.3.00.00.00.000 "Entrate extratributarie") / Stanziamenti definitivi di competenza dei primi tre titoli delle Entrate	Accertamenti / stanziamenti di competenza (%)	Rendiconto	S	Incidenza degli accertamenti delle entrate proprie sulle previsioni definitive di parte corrente	
	02.5 Incidenza degli incassi correnti sulle previsioni iniziali di parte corrente	Totale incassi c/competenza e c/residui dei primi tre titoli di entrata / Stanziamenti iniziali di cassa dei primi tre titoli delle Entrate	Incassi / stanziamenti di cassa	Rendiconto	S	Incidenza degli incassi correnti sulle previsioni iniziali di parte corrente	
	02.6 Incidenza degli incassi correnti sulle previsioni definitive di parte corrente	Totale incassi c/competenza e c/residui primi tre titoli di entrata / Stanziamenti definitivi di cassa dei primi tre titoli delle Entrate	Incassi / stanziamenti di cassa (%)	Rendiconto	S	Incidenza degli incassi correnti sulle previsioni definitive di parte corrente	
	02.7 Incidenza degli incassi delle entrate proprie sulle previsioni iniziali di parte corrente	Totale incassi c/competenza e c/residui (pdc E.1.01.00.00.000 "Tributi" – "Compartecipazioni di tributi" E.1.01.04.00.000+ E.3.00.00.00.000 "Entrate extratributarie") / Stanziamenti iniziali di cassa dei primi tre titoli delle Entrate	Incassi / stanziamenti di cassa (%)	Rendiconto	S	Incidenza degli incassi delle entrate proprie sulle previsioni iniziali di parte corrente	
	02.8 Incidenza degli incassi delle entrate proprie sulle previsioni definitive di parte corrente	Totale incassi c/competenza e c/residui (pdc E.1.01.00.00.000 "Tributi" – "Compartecipazioni di tributi" E.1.01.04.00.000+ E.3.00.00.00.000 "Entrate extratributarie") / Stanziamenti definitivi di cassa dei primi tre titoli delle Entrate	Incassi / stanziamenti di cassa (%)	Rendiconto	S	Incidenza degli incassi delle entrate proprie sulle previsioni definitive di parte corrente	



PIANO DEGLI INDICATORI DI BILANCIO
QUADRO SINOTTICO

Nome indicatore di primo livello	Nome Indicatore	Calcolo indicatore	Fase di osservazione e unità di misura	Tempo di osservazione	Tipo	Spiegazione dell'indicatore	Note
03.1 Utilizzo medio anticipazioni di tesoreria	03.1 Utilizzo medio anticipazioni di tesoreria	Sommatoria degli utilizzi giornalieri delle anticipazioni nell'esercizio / (365 x max previsto dalla norma)	Incassi (%)	Rendiconto	S	Utilizzo medio giornaliero delle anticipazioni di tesoreria nel corso dell'esercizio rapportate al massimo valore di ricorso alle stesse consentito dalla normativa di riferimento	dati extracontabili
	03.2 Anticipazione chiuse solo contabilmente	Anticipazione di tesoreria all'inizio dell'esercizio successivo / max previsto dalla norma	Incassi (%)	Rendiconto	S	Livello delle anticipazioni rispetto a quanto previsto dalla normativa vigente (3/12 degli accertamenti dei primi tre titoli delle entrate del penultimo anno precedente).	
04.1 Incidenza della spesa di personale sulla spesa corrente	04.1 Incidenza della spesa di personale sulla spesa corrente	(Macr. 1.1 + pdc 1.02.01.01 "IRAP" + FPV personale in uscita 1.1 – FPV personale in entrata concernente il Macr. 1.1) / (Titolo I – FCDE corrente+ FPV macroaggr. 1.1 – FPV di entrata concernente il mac 1.1)	Impegno (%)	Rendiconto	S	Valutazione dell'incidenza della spesa di personale di competenza dell'anno rispetto al totale della spesa corrente.	
	04.2 Incidenza del salario accessorio ed incentivante	(pdc 1.01.01.004 + 1.01.01.008 "indennità e altri compensi personale a tempo determinato e indeterminato"+ pdc 1.01.01.003 + 1.01.01.007 "straordinario personale a tempo determinato e indeterminato" + FPV in uscita Macr. 1.1 – FPV di entrata concernente il Macr. 1.1) / (Macr. 1.1 + pdc 1.02.01.01 "IRAP" + FPV in uscita concernente il Macroaggregato 1.1 – FPV in entrata concernente il Macroaggregato 1.1)	Impegno (%)	Rendiconto	S	Incidenza del salario accessorio ed incentivante rispetto al totale della spesa di personale	
	04.3 Incidenza della spesa per personale flessibile	(pdc 1.03.02.010.000 "Consulenze" + pdc 1.03.02.12.000 "lavoro flessibile/LSU/Lavoro interinale"+ pdc U.1.03.02.11.000 "Prestazioni professionali e specialistiche") / (Macr. 1.1 + pdc 1.02.01.01.000 " IRAP" + FPV in uscita concernente il macr. 1.1 – FPV in entrata macr. 1.1)	Impegno (%)	Rendiconto	S	Indica come gli enti soddisfano le proprie esigenze di risorse umane, mixando le varie alternative contrattuali più rigide (personale dipendente) o meno rigide (forme di lavoro flessibile)	
	04.4 Spesa di personale procapite (Indicatore di equilibrio dimensionale)	Impegni (Macroaggregato 1.1 "Redditi di lavoro dipendente" + pdc 1.02.01.01.000 "IRAP" + FPV personale in uscita 1.1 – FPV personale in entrata concernente ilMacroaggregato 1.1) / popolazione residente	Impegno / Popolazione residente (€)	Rendiconto. Popolazione al 1° gennaio dell'esercizio di riferimento o, se non disponibile, al 1° gennaio dell'ultimo anno disponibile	S	Valutazione della spesa procapite dei redditi da lavoro dipendente	

**PIANO DEGLI INDICATORI DI BILANCIO
QUADRO SINOTTICO**

Nome indicatore di primo livello	Nome Indicatore	Calcolo indicatore	Fase di osservazione e unità di misura	Tempo di osservazione	Tipo	Spiegazione dell'indicatore	Note
05.1 Indicatore di esternalizzazione dei servizi	05.1 Indicatore di esternalizzazione dei servizi	(pdc U.1.03.02.15.000 "Contratti di servizio pubblico" + pdc U.1.04.03.01.000 "Trasferimenti correnti a imprese controllate" + pdc U.1.04.03.02.000 "Trasferimenti correnti a altre imprese partecipate") / totale spese Titolo I	Impegno (%)	Rendiconto	S	Valutazione del ricorso a enti esterni all'amministrazione per la gestione e l'erogazione di servizi alla collettività	
06.1 Incidenza degli interessi passivi sulle entrate correnti	06.1 Incidenza degli interessi passivi sulle entrate correnti	Impegni Macroaggregato 1.7 "Interessi passivi" / Accertamenti primi tre titoli delle Entrate ("Entrate correnti")	Impegno / Accertamento (%)	Rendiconto	S	Valutazione dell'incidenza della spesa per Interessi passivi sul totale delle entrate correnti	
	06.2 Incidenza degli interessi passivi sulle anticipazioni sul totale della spesa per interessi passivi	pdc U.1.07.06.04.000 "Interessi passivi su anticipazioni di tesoreria" / Impegni Macroaggregato 1.7 "Interessi passivi"	Impegno (%)	Rendiconto	S	Valutazione dell'incidenza degli interessi su anticipazioni sul totale della spesa per interessi passivi	
	06.3 Incidenza interessi di mora sul totale della spesa per interessi passivi	pdc U.1.07.06.02.000 "Interessi di mora" / Macroaggregato 1.7 "Interessi passivi"	Impegno (%)	Rendiconto	S	Valutazione dell'incidenza degli interessi di mora sul totale della spesa per interessi passivi	
07.1 Incidenza investimenti sul totale della spesa corrente e in conto capitale	07.1 Incidenza investimenti sul totale della spesa corrente e in conto capitale	(Macroaggregato 2.2 "Investimenti fissi lordi e acquisto di terreni" + Macroaggregato 2.3 "Contributi agli investimenti" / totate Impegni Titoli I+II	Impegni e pagamenti (%)	Rendiconto	S	Valutazione dell'incidenza della spesa per investimenti sul totale della spesa (corrente e in conto capitale)	
	07.2 Investimenti diretti procapite (Indicatore di equilibrio dimensionale)	Impegni Macroaggregato 2.2 "Investimenti fissi lordi e acquisto di terreni" / popolazione residente	Impegni / Popolazione residente (€)	Rendiconto. Popolazione al 1° gennaio dell'esercizio di riferimento o, se non disponibile, al 1° gennaio dell'ultimo anno disponibile	S	Quota procapite degli investimenti diretti dell'ente	
	07.3 Contributi agli investimenti procapite (Indicatore di equilibrio dimensionale)	Impegni per Macroaggregato 2.3 "Contributi agli investimenti" / popolazione residente	Impegni / Popolazione residente (€)	Rendiconto. Popolazione al 1° gennaio dell'esercizio di riferimento o, se non disponibile, al 1° gennaio dell'ultimo anno disponibile	S	Quota procapite dei contributi agli investimenti	
	07.4 Investimenti complessivi procapite (Indicatore di equilibrio dimensionale)	Impegni (Macroaggregato 2.2 "Investimenti fissi lordi e acquisto di terreni" + Macroaggregato 2.3 "Contributi agli investimenti") / popolazione residente (dell'esercizio di riferimento o, se non disponibile, riferita all'ultimo dato disponibile)	Impegni / Popolazione residente (€)	Rendiconto. Popolazione al 1° gennaio dell'esercizio di riferimento o, se non disponibile, al 1° gennaio dell'ultimo anno disponibile	S	Quota procapite degli investimenti complessivi dell'ente	



PIANO DEGLI INDICATORI DI BILANCIO
QUADRO SINOTTICO

Nome indicatore di primo livello	Nome Indicatore	Calcolo indicatore	Fase di osservazione e unità di misura	Tempo di osservazione	Tipo	Spiegazione dell'indicatore	Note
	07.5 Quota investimenti complessivi finanziati dal risparmio corrente	Margine corrente di competenza / Impegni + relativi FPV (Macroaggregato 2.2 "Investimenti fissi lordi e acquisto di terreni" + Macroaggregato 2.3 "Contributi agli investimenti")	competenza / Impegni + FPV (%)	Rendiconto	S	Quota investimenti complessivi finanziati dal risparmio corrente	
	07.6 Quota investimenti complessivi finanziati dal saldo positivo delle partite finanziarie	Saldo positivo delle partite finanziarie / Impegni + relativi FPV (Macroaggregato 2.2 "Investimenti fissi lordi e acquisto di terreni" + Macroaggregato 2.3 "Contributi agli investimenti")	Saldo positivo delle partite finanziarie / Impegni +FPV (%)	Rendiconto	S	Quota investimenti complessivi finanziati dal saldo positivo delle partite finanziarie	
	07.7 Quota investimenti complessivi finanziati da debito	Accertamenti (Titolo 6 "Accensione prestiti" - Categoria 6.02.02 "Anticipazioni" - Categoria 6.03.03 "Accensione prestiti a seguito di escussione di garanzie" - Accensioni di prestiti da rinegoziazioni) / Impegni + relativi FPV (Macroaggregato 2.2 "Investimenti fissi lordi e acquisto di terreni" + Macroaggregato 2.3 "Contributi agli investimenti")	Accertamenti / Impegni + FPV (%)	Rendiconto	S	Quota investimenti complessivi finanziati da debito	
08.1 Incidenza nuovi residui passivi di parte corrente su stock residui passivi correnti	08.1 Incidenza nuovi residui passivi di parte corrente su stock residui passivi correnti	Totale residui passivi titolo 1 di competenza dell'esercizio / Totale residui passivi titolo 1 al 31 dicembre	Residui passivi di competenza / Stock residui passivi (%)	Rendiconto	S	Incidenza dei residui sulla quota di impegni registrati nell'esercizio per ogni titoli di I livello di spesa	
	08.2 Incidenza nuovi residui passivi in c/capitale su stock residui passivi in conto capitale al 31 dicembre	Totale residui passivi titolo 2 di competenza dell'esercizio / Totale residui titolo 2 al 31 dicembre	Residui passivi di competenza / Stock residui passivi (%)	Rendiconto	S	Incidenza dei residui attivi sulla quota di accertamenti registrati nell'esercizio per ogni titoli di I livello di entrata	
	08.3 Incidenza nuovi residui passivi per incremento attività finanziarie su stock residui passivi per incremento attività finanziarie al 31 dicembre	Totale residui passivi titolo 3 di competenza dell'esercizio / Totale residui passivi titolo 3 al 31 dicembre	Residui passivi di competenza / Stock residui passivi (%)	Rendiconto	S	Incidenza dei residui passivi sul totale di impegni registrati nell'esercizio	
	08.4 Incidenza nuovi residui attivi di parte corrente su stock residui attivi di parte corrente	Totale residui attivi titoli 1,2,3 di competenza dell'esercizio / Totale residui attivi titoli 1, 2 e 3 al 31 dicembre	Residui attivi di competenza / Stock residui attivi (%)	Rendiconto	S	Incidenza dei residui attivi sul totale di accertamenti registrati nell'esercizio	
	08.5 Incidenza nuovi residui attivi in c/capitale su stock residui attivi in c/capitale	Totale residui attivi titolo 4 di competenza dell'esercizio / Totale residui attivi titolo 4 al 31 dicembre	Residui attivi di competenza / Stock residui attivi (%)	Rendiconto	S	Incidenza della formazione di nuovi residui attivi in c/capitale nell'esercizio rispetto allo stock di residui attivi in c/capitale al 31 dicembre	



PIANO DEGLI INDICATORI DI BILANCIO
QUADRO SINOTTICO

Nome indicatore di primo livello	Nome Indicatore	Calcolo indicatore	Fase di osservazione e unità di misura	Tempo di osservazione	Tipo	Spiegazione dell'indicatore	Note
	08.6 Incidenza nuovi residui attivi per riduzione di attività finanziarie su stock residui attivi per riduzione di attività finanziarie	Totale residui attivi titolo 5 di competenza dell'esercizio / Totale residui attivi titolo 5 al 31 dicembre	Residui attivi di competenza / Stock residui attivi (%)	Rendiconto	S	Incidenza della formazione di nuovi residui attivi per riduzione di attività finanziarie rispetto allo stock di residui attivi per riduzione di attività finanziarie al 31 dicembre	
09.1 Smaltimento debiti commerciali nati nell'esercizio	09.1 Smaltimento debiti commerciali nati nell'esercizio	Pagamenti di competenza (Macroaggregati 1.3 "Acquisto di beni e servizi" + 2.2 "Investimenti fissi lordi e acquisto di terreni") / Impegni di competenza (Macroaggregati 1.3 "Acquisto di beni e servizi" + 2.2 "Investimenti fissi lordi e acquisto di terreni")	Pagamenti di competenza / Impegni di competenza (%)	Rendiconto	S	Capacità dell'ente di provvedere al pagamento di debiti esigibili nel corso dell'esercizio nell'ambito del medesimo esercizio	
	09.2 Smaltimento debiti commerciali nati negli esercizi precedenti	Pagamenti c/residui (Macroaggregati 1.3 "Acquisto di beni e servizi" + 2.2 "Investimenti fissi lordi e acquisto di terreni") / stock residui al 1° gennaio (Macroaggregati 1.3 "Acquisto di beni e servizi" + 2.2 "Investimenti fissi lordi e acquisto di terreni")	Pagamenti in c/residui / Stock residui (%)	Rendiconto	S	Capacità dell'ente di provvedere allo smaltimento dei residui relativi ad anni precedenti nel corso dell'esercizio oggetto di osservazione	
	09.3 Smaltimento debiti verso altre amministrazioni pubbliche nati nell'esercizio	Pagamenti di competenza [Trasferimenti correnti a Amministrazioni Pubbliche (U.1.04.01.00.000) + Trasferimenti di tributi (U.1.05.00.00.000) + Fondi perequativi (U.1.06.00.00.000)+ Contributi agli investimenti a Amministrazioni pubbliche (U.2.03.01.00.000) + Altri trasferimenti in conto capitale (U.2.04.01.00.000 + U.2.04.11.00.000 + U.2.04.16.00.000 + U.2.04.21.00.000)] / Impegni di competenza [Trasferimenti correnti a Amministrazioni Pubbliche (U.1.04.01.00.000) + Trasferimenti di tributi (U.1.05.00.00.000) + Fondi perequativi (U.1.06.00.00.000)+ Contributi agli investimenti a Amministrazioni pubbliche (U.2.03.01.00.000) + Altri trasferimenti in conto capitale (U.2.04.01.00.000 + U.2.04.11.00.000 + U.2.04.16.00.000 + U.2.04.21.00.000)]	Pagamenti di competenza / Impegni di competenza (%)	Rendiconto	S	Capacità di smaltire, nell'esercizio, i debiti non commerciali di competenza del medesimo esercizio, di parte corrente e in conto capitale, maturati nei confronti di un'altra amministrazione pubblica	

**PIANO DEGLI INDICATORI DI BILANCIO
QUADRO SINOTTICO**

Nome indicatore di primo livello	Nome Indicatore	Calcolo indicatore	Fase di osservazione e unità di misura	Tempo di osservazione	Tipo	Spiegazione dell'indicatore	Note
	09.4 Smaltimento debiti verso altre amministrazioni pubbliche nati negli esercizi precedenti	Pagamenti in c/residui [Trasferimenti correnti a Amministrazioni Pubbliche (U.1.04.01.00.000) + Trasferimenti di tributi (U.1.05.00.00.000) + Fondi perequativi (U.1.06.00.00.000)+ Contributi agli investimenti a Amministrazioni pubbliche (U.2.03.01.00.000) + Altri trasferimenti in conto capitale (U.2.04.01.00.000 + U.2.04.11.00.000 + U.2.04.16.00.000 + U.2.04.21.00.000)] / stock residui al 1° gennaio [Trasferimenti correnti a Amministrazioni Pubbliche (U.1.04.01.00.000) + Trasferimenti di tributi (U.1.05.00.00.000)+ Fondi perequativi (U.1.06.00.00.000) + Contributi agli investimenti a Amministrazioni pubbliche (U.2.03.01.00.000) + Altri trasferimenti in conto capitale (U.2.04.01.00.000 + U.2.04.11.00.000 + U.2.04.16.00.000 + U.2.04.21.00.000)]	Pagamenti in c/residui /Stock residui (%)	Rendiconto	S	Capacità di smaltire lo stock dei debiti non commerciali, di parte corrente e in conto capitale, maturati nei confronti di altra amministrazione pubblica negli anni precedenti quello di osservazione	
	09.5 Indicatore annuale di tempestività dei pagamenti	Somma, per ciascuna fattura emessa a titolo corrispettivo di una transazione commerciale, dei giorni effettivi intercorrenti tra la data di scadenza della fattura o richiesta equivalente di pagamento e la data di pagamento ai fornitori moltiplicata per l'importo dovuto / somma degli importi pagati nel periodo di riferimento	Giorni	Rendiconto	S	Indica, a livello annuale, la tempestività nei pagamenti da parte dell'amministrazione	
10.1 Incidenza estinzioni anticipate debiti finanziari	10.1 Incidenza estinzioni anticipate debiti finanziari	Impegni per estinzioni anticipate / Debito da finanziamento al 31 dicembre anno precedente (2)	Impegni su stock (%)	Rendiconto	S	Incidenza delle estinzioni anticipate di debiti finanziari sul totale dei debiti da finanziamento al 31/12	(2) Il debito da finanziamento è apri alla Lettera D1 dello stato patrimoniale passivo. Gli enti locali delle Autonomie speciali che adottano il DLgs 118/2011 a decorrere dal 2016 elaborano l'indicatore a decorrere dal 2017.
	10.2 Incidenza estinzioni ordinarie debiti finanziari	(Totale impegni Titolo 4 della spesa – Impegni estinzioni anticipate) / Debito da finanziamento al 31 dicembre anno precedente (2)	Impegni su stock (%)	Rendiconto	S	Incidenza delle estinzioni ordinarie di debiti finanziari sul totale dei debiti da finanziamento al 31/12, al netto delle estinzioni anticipate	(2) Il debito da finanziamento è apri alla Lettera D1 dello stato patrimoniale passivo. Gli enti locali delle Autonomie speciali che adottano il DLgs 118/2011 a decorrere dal 2016 elaborano l'indicatore a decorrere dal 2017.



PIANO DEGLI INDICATORI DI BILANCIO
QUADRO SINOTTICO

Nome indicatore di primo livello	Nome Indicatore	Calcolo indicatore	Fase di osservazione e unità di misura	Tempo di osservazione	Tipo	Spiegazione dell'indicatore	Note
	10.3 Sostenibilità debiti finanziari	Impegni [(Totale 1.7 "Interessi passivi" – "Interessi di mora" (U.1.07.06.02.000) – "Interessi per anticipazioni prestiti" (U.1.07.06.04.000) + Titolo 4 della spesa – estinzioni anticipate) – (Accertamenti Entrate categoria E.4.02.06.00.000 "Contributi agli investimenti direttamente destinati al rimborso di prestiti da amministrazioni pubbliche" + "Trasferimenti in conto capitale per assunzione di debiti dell'amministrazione da parte di amministrazioni pubbliche" (E.4.03.01.00.000) + "Trasferimenti in conto capitale da parte di amministrazioni pubbliche per cancellazione di debiti dell'amministrazione" (E.4.03.04.00.000))] / Accertamenti Titoli nn. 1, 2 e 3	Impegni su accertamenti (%)	Rendiconto	S	Valutazione della sostenibilità dei debiti finanziari contratti dall'ente	
	10.4 Indebitamento procapite	Debito di finanziamento al 31/12 (2) / popolazione residente (al 1° gennaio dell'esercizio di riferimento o, se non disponibile, al 1° gennaio dell'ultimo anno disponibile)	Debito / Popolazione residente (€)	Rendiconto	S	Valutazione del livello di indebitamento pro capite dell'amministrazione	
11.1 Incidenza quota libera di parte corrente nell'avanzo	11.1 Incidenza quota libera di parte corrente nell'avanzo	Quota libera di parte corrente dell'avanzo / Avanzo di amministrazione (5)	Quota libera di parte corrente dell'avanzo / Avanzo di amministrazione (%)	Rendiconto	S		(4) Da compilare solo se la voce E, dell'allegato al rendiconto concernente il risultato di amministrazione è positivo o pari a 0.(5) La quota libera di parte corrente del risultato di amministrazione è pari alla voce E riportata nell'allegato a) al rendiconto. Il risultato di amministrazione è pari alla lettera A del predetto allegato a)
	11.2 Incidenza quota libera in c/capitale nell'avanzo	Quota libera in conto capitale dell'avanzo / Avanzo di amministrazione (6)	Quota libera in conto capitale dell'avanzo /Avanzo di amministrazione (%)	Rendiconto	S		(4) Da compilare solo se la voce E, dell'allegato al rendiconto concernente il risultato di amministrazione è positivo o pari a 0.(6) La quota libera in c/capitale del risultato di amministrazione è pari alla voce D riportata nell'allegato a) al rendiconto. Il risultato di amministrazione è pari alla lettera A riportata nel predetto allegato a).
	11.3 Incidenza quota accantonata nell'avanzo	Quota accantonata dell'avanzo / Avanzo di amministrazione (7)	Quota accantonata dell'avanzo / Avanzo di amministrazione (%)	Rendiconto	S		(4) Da compilare solo se la voce E, dell'allegato al rendiconto concernente il risultato di amministrazione è positivo o pari a 0.(7) La quota accantonata del risultato di amministrazione è pari alla voce B riportata nell'allegato a) al rendiconto. Il risultato di amministrazione è pari alla lettera A del predetto allegato a).



PIANO DEGLI INDICATORI DI BILANCIO
QUADRO SINOTTICO

Nome indicatore di primo livello	Nome Indicatore	Calcolo indicatore	Fase di osservazione e unità di misura	Tempo di osservazione	Tipo	Spiegazione dell'indicatore	Note
	11.4 Incidenza quota vincolata nell'avanzo	Quota vincolata dell'avanzo / Avanzo di amministrazione (8)	Quota vincolata dell'avanzo / Avanzo di amministrazione (%)	Rendiconto	S		(4) Da compilare solo se la voce E, dell'allegato al rendiconto concernente il risultato di amministrazione è positivo o pari a 0.(8) La quota vincolata del risultato di amministrazione è pari alla voce C riportata nell'allegato a) al rendiconto. Il risultato di amministrazione è pari alla lettera A riportata nel predetto allegato a).
12.1 Quota disavanzo ripianato nell'esercizio	12.1 Quota disavanzo ripianato nell'esercizio	(Disavanzo di amministrazione esercizio precedente – Disavanzo di amministrazione esercizio in corso) / Totale Disavanzo esercizio precedente (3)		Rendiconto	S	Quota di disavanzo ripianato nell'esercizio valutata quale differenza tra il disavanzo iniziale al 1° gennaio e quello alla fine dell'esercizio	(3) Indicatore da rappresentare solo se di importo >0. Il disavanzo è determinato facendo riferimento all'importo di cui alla lettera E dell'allegato al rendiconto riguardante il risultato di amministrazione dell'esercizio di riferimento, al netto del disavanzo da debito autorizzato e non contratto.
	12.2 Incremento del disavanzo rispetto all'esercizio precedente	(Disavanzo di amministrazione esercizio in corso – Disavanzo di amministrazione esercizio precedente) / Totale Disavanzo esercizio precedente (3)		Rendiconto	S	Valutazione dell'incremento del disavanzo nell'esercizio rispetto al saldo dell'esercizio al 1° gennaio	(3) Indicatore da rappresentare solo se di importo >0. Il disavanzo è determinato facendo riferimento all'importo di cui alla lettera E dell'allegato al rendiconto riguardante il risultato di amministrazione dell'esercizio di riferimento, al netto del disavanzo da debito autorizzato e non contratto.
	12.3 Sostenibilità patrimoniale del disavanzo	Totale disavanzo di amministrazione (3) / Patrimonio netto (1)		Rendiconto	S	Valutazione del rapporto tra il disavanzo di amministrazione rilevato nell'esercizio e il patrimonio netto dell'ente	(1) Il Patrimonio Netto è pari alla Lettera A) dello stato patrimoniale passivo. Le Autonomie speciali e i loro enti locali e strumentali che adottano il DLgs 118/2011 a decorrere dal 2016 elaborano l'indicatore a decorrere dal 2017.(3) Indicatore da rappresentare solo se di importo >0. Il disavanzo è determinato facendo riferimento all'importo di cui alla lettera E dell'allegato al rendiconto riguardante il risultato di amministrazione dell'esercizio di riferimento, al netto del disavanzo da debito autorizzato e non contratto.

**PIANO DEGLI INDICATORI DI BILANCIO
QUADRO SINOTTICO**

Nome indicatore di primo livello	Nome Indicatore	Calcolo indicatore	Fase di osservazione e unità di misura	Tempo di osservazione	Tipo	Spiegazione dell'indicatore	Note
	12.4 Sostenibilità disavanzo effettivamente a carico dell'esercizio	Disavanzo iscritto in spesa del conto del bilancio / Accertamenti dei titoli 1, 2 e 3 delle entrate e trasferimenti in conto capitale per ripiano disavanzi pregressi		Rendiconto	S	Valutazione sostenibilità disavanzo effettivamente a carico dell'esercizio quale rapporto tra disavanzo iscritto in spesa (stanziamento definitivo) e tot. accertamenti per i primi tre titoli d'entrata	
13.1 Debiti riconosciuti e finanziati	13.1 Debiti riconosciuti e finanziati	Importo Debiti riconosciuti e finanziati / Totale impegni titolo I e titolo II	Debiti riconosciuti e finanziati / impegni (%)	Rendiconto	S	Valutazione dello stock di debiti fuori bilancio riconosciuti e finanziati in relazione al totale degli impegni correnti e in c/capitale	
	13.2 Debiti in corso di riconoscimento	Importo debiti fuori bilancio in corso di riconoscimento / Totale accertamento entrate dei titoli 1, 2 e 3	debiti fuori bilancio in corso di riconoscimento/Accertamenti (%)	Rendiconto	S	Debiti in corso di riconoscimento	Dati extracontabili risultanti, ad esempio, da delibera di giunta o da schema di delibera presentato in consiglio
	13.3 Debiti riconosciuti e in corso di finanziamento	Importo Debiti fuori bilancio riconosciuti e in corso di finanziamento / Totale accertamento entrate dei titoli 1, 2 e 3	Debiti fuori bilancio riconosciuti e in corso di finanziamento/Accertamenti (%)	Rendiconto	S	Debiti riconosciuti e in corso di finanziamento	Dati extracontabili risultanti, ad esempio, delibera di consiglio con copertura differita o rinviata
14.1 Utilizzo del FPV	14.1 Utilizzo del FPV	(Fondo pluriennale vincolato corrente e capitale iscritto in entrata del bilancio - Quota del fondo pluriennale vincolato corrente e capitale non utilizzata nel corso dell'esercizio e rinviata agli esercizi successivi)] / Fondo pluriennale vincolato corrente e capitale iscritto in entrata nel bilancio	Importi indicati nell'Allegato al rendiconto concernente il FPV (%)	Rendiconto	S	Utilizzo del FPV	Il valore del "Fondo pluriennale vincolato corrente e capitale iscritto in entrata del bilancio" è riferibile a quello riportato nell'allegato b dell'allegato n. 10 del DLGS n. 118/2011 alla colonna a "Fondo pluriennale vincolato al 31 dicembre dell'esercizio N-1".La "Quota del fondo pluriennale vincolato corrente e capitale non utilizzata nel corso dell'esercizio e rinviata agli esercizi successivi" è riferibile a quello riportato nell'allegato b dell'allegato n. 10 del DLGS n. 118/2011 alla colonna c "Quota del fondo pluriennale vincolato al 31 dicembre dell'esercizio N-1 rinviata all'esercizio N+1 e successivi".
15.1 Incidenza partite di giro e conto terzi in entrata	15.1 Incidenza partite di giro e conto terzi in entrata	Totale accertamenti Entrate per conto terzi e partite di giro – Entrate derivanti dalla gestione degli incassi vincolati degli enti locali (E.9.01.99.06.000) / Totale accertamenti primi tre titoli di entrata	accertamenti (%)	Rendiconto	S	Valutazione dell'incidenza delle entrate per partite di giro e conto terzi sul totale delle entrate correnti	



PIANO DEGLI INDICATORI DI BILANCIO
QUADRO SINOTTICO

Nome indicatore di primo livello	Nome Indicatore	Calcolo indicatore	Fase di osservazione e unità di misura	Tempo di osservazione	Tipo	Spiegazione dell'indicatore	Note
	15.2 Incidenza partite di giro e conto terzi in uscita	Totale impegni Uscite per conto terzi e partite di giro – Uscite derivanti dalla gestione degli incassi vincolati degli enti locali (U.7.01.99.06.000) / Totale impegni primo titolo di spesa	impegni (%)	Rendiconto	S	Valutazione dell'incidenza delle spese per partite di giro e conto terzi sul totale delle spese correnti	



Allegato a/1 Risultato di amministrazione - quote accantonate

ELENCO ANALITICO DELLE RISORSE ACCANTONATE NEL RISULTATO DI AMMINISTRAZIONE (*)

Capitolo di spesa	Descrizione	Risorse accantonate al 1/1/2022	Risorse accantonate applicate al bilancio dell'esercizio 2022 (con segno -) ⁽¹⁾	Risorse accantonate stanziata nella spesa del bilancio dell'esercizio 2022	Variazione accantonamenti che si prevede di effettuare in sede di rendiconto (con segno +/-) ⁽²⁾	Risorse accantonate nel risultato di amministrazione al 31/12/2022
		(a)	(b)	(c)	(d)	(e) = (a) + (b) + (c) + (d)
Fondo anticipazione liquidità						
	Totale Fondo anticipazione liquidità					
Fondo perdite società partecipate						
	Totale Fondo perdite società partecipate					
Fondo contenzioso						
	Totale Fondo contenzioso					
Fondo crediti di dubbia esigibilità						
	Fondo crediti di dubbia esigibilità c/corrente	124.381,27			-86.925,32	37.455,95
	Totale Fondo crediti di dubbia esigibilità	124.381,27			-86.925,32	37.455,95
Accantonamento residui perenti						
	Totale Accantonamento residui perenti					
Altri accantonamenti						
6011107	Accantonamenti per restituzione fondi a Città Metropolitana	158.773,76			-158.773,76	
	F.do Passività Potenziali di parte corrente				41.035,40	41.035,40
	F.do Passività Potenziali di parte capitale				90,89	90,89
	Totale Altri accantonamenti	158.773,76			-117.647,47	41.126,29
Fondo di garanzia debiti commerciali						
	Totale Fondo di garanzia debiti commerciali					
	Totale	283.155,03			-204.572,79	78.582,24

(*) Le modalità di compilazione delle singole voci del prospetto sono descritte nel paragrafo 13.7.1 del principio applicato della programmazione

(1) Indicare, con il segno (-), l'utilizzo dei fondi accantonati attraverso l'applicazione in bilancio della corrispondente quota del risultato di amministrazione.

(2) Indicare con il segno (+) i maggiori accantonamenti nel risultato di amministrazione effettuati in sede di predisposizione del rendiconto, e con il segno (-), le riduzioni degli accantonamenti effettuati in sede di predisposizione del rendiconto.

(3) Con riferimento ai capitoli di bilancio riguardanti il FCDE, devono essere preliminarmente valorizzate le colonne (a) e (e) nelle quali devono essere indicate rispettivamente le quote accantonate nel risultato di amministrazione degli esercizi (N-1) e (N) determinate nel rispetto dei principi contabili. Successivamente sono valorizzati gli importi di cui alla lettera (b), che corrispondono alla quota del risultato di amministrazione applicata al bilancio N per le rispettive quote del FCDE.

Se l'importo della colonna (e) è minore della somma algebrica delle colonne (a) + (b), la differenza è iscritta con il segno (-) nella colonna (d). Se l'importo della colonna (e) è maggiore della somma algebrica delle colonne (a) + (b), la differenza è iscritta con il segno (+) nella colonna (c) entro il limite dell'importo stanziato in bilancio per il FCDE (previsione definitiva). Se lo stanziamento di bilancio non è capiente, la differenza è iscritta nella colonna (d) con il segno (+).

(4) I fondi di riserva e i fondi speciali non confluiscono nella quota accantonata del risultato di amministrazione.



Allegato a/2 Risultato di amministrazione - quote vincolate

ELENCO ANALITICO DELLE RISORSE VINCOLATE NEL RISULTATO DI AMMINISTRAZIONE (*)

Capitolo di entrata	Descrizione	Capitolo di spesa correlato	Descrizione	Risorse vincolate nel risultato di amministrazione al 1/1/2022	Risorse vincolate applicate al bilancio dell'esercizio 2022	Entrate vincolate accertate nell'esercizio 2022	Impegni esercizio 2022 finanziati da entrate vincolate accertate nell'esercizio o da quote vincolate del risultato di amministrazione	Fondo plur. vinc. al 31/12/2022 finanziato da entrate vincolate accertate nell'esercizio o da quote vincolate del risultato di amministrazione	Cancellazione di residui attivi vincolati o eliminazione del vincolo su quote del risultato di amministrazione (+) e cancellazione di residui passivi finanziati da risorse vincolate (-) (gestione dei residui)	Cancellazione nell'esercizio 2022 di impegni finanziati dal fondo pluriennale vincolato dopo l'approvazione del rendiconto dell'esercizio 2021 non reimpegnati nell'esercizio 2022	Risorse vincolate nel bilancio al 31/12/2022	Risorse vincolate nel risultato di amministrazione al 31/12/2022
				(a)	(b)	(c)	(d)	(e)	(f)	(g)	$(h) = (b) + (c) - (d) - (e) + (g)$	$(i) = (a) + (c) - (d) - (e) - (f) + (g)$
Vincoli derivanti da leggi e dai principi contabili												
Totale Vincoli derivanti da leggi e dai principi contabili (l/1)												
Vincoli derivanti da trasferimenti												
4000001	CONTRIBUTO PRESIDENZA DEL CONSIGLIO DEI MINISTRI - FONDO SPORT E PERIFERIE (CON001 CONTRIBUTO SPORT E SALUTE SPA)		MANUTENZIONE STRAORDINARIA SU BENI IN GESTIONE ALL'ISTITUZIONE IDROSCALO			118.151,95	118.151,95					
4000002	CONTRIBUTI IN CONTO CAPITALE DA AMMINISTRAZIONI LOCALI (REG001 TRASFERIMENTO REGIONE PER PROGETTO "UN PARCO PER TUTTI")	6020002	MANUTENZIONE STRAORDINARIA IMMOBILI PARCO IDROSCALO	1.012,65		158.494,18	70.021,25				88.472,93	89.485,58
Totale Vincoli derivanti da trasferimenti (l/2)				1.012,65		276.646,13	188.173,20				88.472,93	89.485,58
Vincoli derivanti dalla contrazione di mutui												
Totale Vincoli derivanti dalla contrazione di mutui (l/3)												
Vincoli formalmente attribuiti dall'ente												
Totale Vincoli formalmente attribuiti dall'ente (l/4)												
Altri vincoli												
Totale Altri vincoli (l/5)												
Totale risorse vincolate (l = l/1 + l/2 + l/3 + l/4 + l/5)				1.012,65		276.646,13	188.173,20				88.472,93	89.485,58



Allegato a/2 Risultato di amministrazione - quote vincolate

ELENCO ANALITICO DELLE RISORSE VINCOLATE NEL RISULTATO DI AMMINISTRAZIONE (*)

Capitolo di entrata	Descrizione	Capitolo di spesa correlato	Descrizione	Risorse vincolate nel risultato di amministrazione al 1/1/2022	Risorse vincolate applicate al bilancio dell'esercizio 2022	Entrate vincolate accertate nell'esercizio 2022	Impegni esercizio 2022 finanziati da entrate vincolate accertate nell'esercizio o da quote vincolate del risultato di amministrazione	Fondo plur. vinc. al 31/12/2022 finanziato da entrate vincolate accertate nell'esercizio o da quote vincolate del risultato di amministrazione	Cancellazione di residui attivi vincolati o eliminazione del vincolo su quote del risultato di amministrazione (+) e cancellazione di residui passivi finanziati da risorse vincolate (-) (gestione dei residui)	Cancellazione nell'esercizio 2022 di impegni finanziati dal fondo pluriennale vincolato dopo l'approvazione del rendiconto dell'esercizio 2021 non reimpegnati nell'esercizio 2022	Risorse vincolate nel bilancio al 31/12/2022	Risorse vincolate nel risultato di amministrazione al 31/12/2022		
				(a)	(b)	(c)	(d)	(e)	(f)	(g)	(h) = (b) + (c) - (d) - (e) + (g)	(i) = (a) + (c) - (d) - (e) - (f) + (g)		
				Totale quote accantonate riguardanti le risorse vincolate da legge (m/1)										
				Totale quote accantonate riguardanti le risorse vincolate da trasferimenti (m/2)										
				Totale quote accantonate riguardanti le risorse vincolate da finanziamenti (m/3)										
				Totale quote accantonate riguardanti le risorse vincolate dall'ente (m/4)										
				Totale quote accantonate riguardanti le risorse vincolate da altro (m/5)										
				Totale quote accantonate riguardanti le risorse vincolate (m = m/1 + m/2 + m/3 + m/4 + m/5)										
				Totale quote vincolate da legge al netto di quelle che sono state oggetto di accantonamenti (n/1 = l/1 - m/1)										
				Totale quote vincolate da trasferimenti al netto di quelle che sono state oggetto di accantonamenti (n/2 = l/2 - m/2)									88.472,93	89.485,58
				Totale quote vincolate da finanziamenti al netto di quelle che sono state oggetto di accantonamenti (n/3 = l/3 - m/3)										
				Totale quote vincolate dall'Ente al netto di quelle che sono state oggetto di accantonamenti (n/4 = l/4 - m/4)										
				Totale quote vincolate dall'Ente al netto di quelle che sono state oggetto di accantonamenti (n/5 = l/5 - m/5)										
				Totale quote vincolate dall'Ente al netto di quelle che sono state oggetto di accantonamenti (n = l - m)									88.472,93	89.485,58

(*) Le modalità di compilazione delle singole voci del prospetto sono descritte nel paragrafo 13.7.2 del principio applicato della programmazione



Allegato I) al Rendiconto - Parametri comuni

TABELLA DEI PARAMETRI OBIETTIVI PER I COMUNI AI FINI DELL'ACCERTAMENTO DELLA
CONDIZIONE DI ENTE STRUTTURALMENTE DEFICITARIO

		Barrare la condizione che ricorre	
P1	Indicatore 1.1 (Incidenza spese rigide - ripiano disavanzo, personale e debito - su entrate correnti) maggiore del 48%	Si	<input checked="" type="checkbox"/>
P2	Indicatore 2.8 (Incidenza degli incassi delle entrate proprie sulle previsioni definitive di parte corrente) minore del 22%	Si	<input checked="" type="checkbox"/>
P3	Indicatore 3.2 (Anticipazioni chiuse solo contabilmente) maggiore di 0	Si	<input checked="" type="checkbox"/>
P4	Indicatore 10.3 (Sostenibilità debiti finanziari) maggiore del 16%	Si	<input checked="" type="checkbox"/>
P5	Indicatore 12.4 (Sostenibilità disavanzo effettivamente a carico dell'esercizio) maggiore dell'1,20%	Si	<input checked="" type="checkbox"/>
P6	Indicatore 13.1 (Debiti riconosciuti e finanziati) maggiore dell'1%	Si	<input checked="" type="checkbox"/>
P7	[Indicatore 13.2 (Debiti in corso di riconoscimento) + Indicatore 13.3 (Debiti riconosciuti e in corso di finanziamento)] maggiore dello 0,60%	Si	<input checked="" type="checkbox"/>
P8	Indicatore concernente l'effettiva capacità di riscossione (riferito al totale delle entrate) minore del 47%	Si	<input checked="" type="checkbox"/>

Gli enti locali che presentano almeno la metà dei parametri deficitari (la condizione "SI" identifica il parametro deficitario) sono strutturalmente deficitari ai sensi dell'articolo 242, comma 1, Tuel.

Sulla base dei parametri suindicati l'ente è da considerarsi in condizioni strutturalmente deficitarie		Si	<input checked="" type="checkbox"/>
--	--	----	-------------------------------------

CONTO ECONOMICO

CONTO ECONOMICO		2022	2021	referimento	referimento
				art.2425 cc	DM 26/4/95
A) COMPONENTI POSITIVI DELLA GESTIONE					
1	Proventi da tributi				
2	Proventi da fondi perequativi				
3	Proventi da trasferimenti e contributi	2.202.351,00	2.066.443,91		
a	<i>Proventi da trasferimenti correnti</i>	2.202.351,00	2.066.443,91		A5c
b	<i>Quota annuale di contributi agli investimenti</i>				E20c
c	<i>Contributi agli investimenti</i>				
4	Ricavi delle vendite e prestazioni e proventi da servizi pubblici	621.781,50	560.586,87	A1	A1a
a	<i>Proventi derivanti dalla gestione dei beni</i>	621.781,50	560.586,87		
b	<i>Ricavi della vendita di beni</i>				
c	<i>Ricavi e proventi dalla prestazione di servizi</i>				
5	Variazioni nelle rimanenze di prodotti in corso di lavorazione, etc. (+/-)			A2	A2
6	Variazione dei lavori in corso su ordinazione			A3	A3
7	Incrementi di immobilizzazioni per lavori interni			A4	A4
8	Altri ricavi e proventi diversi	2.926,31	179.166,43	A5	A5 a e b
TOTALE COMPONENTI POSITIVI DELLA GESTIONE (A)		2.827.058,81	2.806.197,21		
B) COMPONENTI NEGATIVI DELLA GESTIONE					
9	Acquisto di materie prime e/o beni di consumo	5.172,39	33.871,60	B6	B6
10	Prestazioni di servizi	1.533.309,26	1.348.439,72	B7	B7
11	Utilizzo beni di terzi	17.834,56	8.011,52	B8	B8
12	Trasferimenti e contributi				
a	<i>Trasferimenti correnti</i>				
b	<i>Contributi agli investimenti ad Amministrazioni pubb.</i>				
c	<i>Contributi agli investimenti ad altri soggetti</i>				
13	Personale			B9	B9
14	Ammortamenti e svalutazioni	25.455,91	66.402,69	B10	B10
a	<i>Ammortamenti di immobilizzazioni Immateriali</i>	23.117,49	33.214,67	B10a	B10a
b	<i>Ammortamenti di immobilizzazioni materiali</i>	2.338,42	7.015,26	B10b	B10b
c	<i>Altre svalutazioni delle immobilizzazioni</i>			B10c	B10c
d	<i>Svalutazione dei crediti</i>		26.172,76	B10d	B10d
15	Variazioni nelle rimanenze di materie prime e/o beni di consumo (+/-)			B11	B11
16	Accantonamenti per rischi	41.126,29		B12	B12
17	Altri accantonamenti			B13	B13
18	Oneri diversi di gestione	834.356,24	1.012.952,65	B14	B14
TOTALE COMPONENTI NEGATIVI DELLA GESTIONE (B)		2.457.254,65	2.469.678,18		
DIFFERENZA FRA COMP. POSITIVI E NEGATIVI DELLA GESTIONE (A-B)		369.804,16	336.519,03		
C) PROVENTI ED ONERI FINANZIARI					
Proventi finanziari					
19	Proventi da partecipazioni			C15	C15
a	<i>da società controllate</i>				
b	<i>da società partecipate</i>				
c	<i>da altri soggetti</i>				
20	Altri proventi finanziari	0,18	0,15	C16	C16
Totale proventi finanziari		0,18	0,15		
Oneri finanziari					
21	Interessi ed altri oneri finanziari			C17	C17
a	<i>Interessi passivi</i>				
b	<i>Altri oneri finanziari</i>				
Totale oneri finanziari					
TOTALE PROVENTI ED ONERI FINANZIARI (C)		0,18	0,15		
D) RETTIFICHE DI VALORE ATTIVITA' FINANZIARIE					
22	Rivalutazioni			D18	D18
23	Svalutazioni			D19	D19
TOTALE RETTIFICHE (D)					
E) PROVENTI ED ONERI STRAORDINARI					
24	Proventi straordinari	199.458,15	15.559,20	E20	E20
a	<i>Proventi da permessi di costruire</i>				

CONTO ECONOMICO

CONTO ECONOMICO		2022	2021	riferimento	riferimento
				art.2425 cc	DM 26/4/95
b	<i>Proventi da trasferimenti in conto capitale</i>				
c	<i>Sopravvenienze attive e insussistenze del passivo</i>	199.458,15	15.559,20		E20b
d	<i>Plusvalenze patrimoniali</i>				E20c
e	<i>Altri proventi straordinari</i>				
	Totale proventi straordinari	199.458,15	15.559,20		
25	Oneri straordinari	179.143,17	236.556,68	E21	E21
a	<i>Trasferimenti in conto capitale</i>				
b	<i>Sopravvenienze passive e insussistenze dell'attivo</i>	179.143,17	236.556,68		E21b
c	<i>Minusvalenze patrimoniali</i>				E21a
d	<i>Altri oneri straordinari</i>				E21d
	Totale oneri straordinari	179.143,17	236.556,68		
	TOTALE PROVENTI ED ONERI STRAORDINARI (E)	20.314,98	-220.997,48		
	RISULTATO PRIMA DELLE IMPOSTE (A-B+C+D+E)	390.119,32	115.521,70		
26	Imposte (*)			E22	E22
27	RISULTATO DELL'ESERCIZIO	390.119,32	115.521,70	E23	E23

STATO PATRIMONIALE - ATTIVO

STATO PATRIMONIALE (ATTIVO)		2022	2021	riferimento	riferimento
				art.2424 CC	DM 26/4/95
	A) CREDITI vs.LO STATO ED ALTRE AMMINISTRAZIONI PUBBLICHE PER LA PARTECIPAZIONE AL FONDO DI DOTAZIONE			A	A
	TOTALE CREDITI vs PARTECIPANTI (A)				
	B) IMMOBILIZZAZIONI				
	<i>Immobilizzazioni immateriali</i>			BI	BI
I	1 Costi di impianto e di ampliamento			BI1	BI1
	2 Costi di ricerca sviluppo e pubblicità			BI2	BI2
	3 Diritti di brevetto ed utilizzazione opere dell'ingegno			BI3	BI3
	4 Concessioni, licenze, marchi e diritti simile			BI4	BI4
	5 Avviamento			BI5	BI5
	6 Immobilizzazioni in corso ed acconti			BI6	BI6
	9 Altre	406.017,55	188.216,43	BI7	BI7
	Totale immobilizzazioni immateriali	406.017,55	188.216,43		
	<i>Immobilizzazioni materiali (3)</i>				
II	1 Beni demaniali				
	1.1 Terreni				
	1.2 Fabbricati				
	1.3 Infrastrutture				
	1.9 Altri beni demaniali				
III	2 Altre immobilizzazioni materiali (3)	37.414,75	39.753,17		
	2.1 Terreni			BII1	BII1
	a di cui in leasing finanziario				
	2.2 Fabbricati				
	a di cui in leasing finanziario				
	2.3 Impianti e macchinari			BII2	BII2
	a di cui in leasing finanziario				
	2.4 Attrezzature industriali e commerciali	37.414,75	39.753,17	BII3	BII3
	2.5 Mezzi di trasporto				
	2.6 Macchine per ufficio e hardware				
	2.7 Mobili e arredi				
	2.8 Infrastrutture				
	2.99 Altri beni materiali				
	3 Immobilizzazioni in corso ed acconti			BII5	BII5
	Totale immobilizzazioni materiali	37.414,75	39.753,17		
IV	<i>Immobilizzazioni Finanziarie (1)</i>				
	1 Partecipazioni in			BIII1	BIII1
	a imprese controllate			BIII1a	BIII1a
	b imprese partecipate			BIII1b	BIII1b
	c altri soggetti				
	2 Crediti verso			BIII2	BIII2
	a altre amministrazioni pubbliche				
	b imprese controllate			BIII2a	BIII2a
	c imprese partecipate			BIII2b	BIII2b
	d altri soggetti			BIII2c BIII2d	BIII2d
	3 Altri titoli			BIII3	
	Totale immobilizzazioni finanziarie				
	TOTALE IMMOBILIZZAZIONI (B)	443.432,30	227.969,60		
	C) ATTIVO CIRCOLANTE				

STATO PATRIMONIALE - ATTIVO

STATO PATRIMONIALE (ATTIVO)			2022	2021	riferimento	riferimento
					art.2424 CC	DM 26/4/95
I	1	<u>Rimanenze</u>			CI	CI
		Totale rimanenze				
II		<u>Crediti (2)</u>				
	1	Crediti di natura tributaria				
	a	<i>Crediti da tributi destinati al finanziamento della sanità</i>				
	b	<i>Altri crediti da tributi</i>				
	c	<i>Crediti da Fondi perequativi</i>				
	2	Crediti per trasferimenti e contributi	1.414.628,75	425.804,02		
	a	<i>verso amministrazioni pubbliche</i>	1.414.628,75	425.804,02		
	b	<i>imprese controllate</i>			CII2	CII2
	c	<i>imprese partecipate</i>			CII3	CII3
	d	<i>verso altri soggetti</i>				
	3	Verso clienti ed utenti	132.329,87	142.081,66	CII1	CII1
	4	Altri Crediti	71.764,32	102.264,32	CII5	CII5
	a	<i>verso l'erario</i>				
	b	<i>per attività svolta per c/terzi</i>				
	c	<i>altri</i>	71.764,32	102.264,32		
		Totale crediti	1.618.722,94	670.150,00		
III		<u>Attività finanziarie che non costituiscono immobilizzi</u>				
	1	Partecipazioni			CIII1,2,3,4,5	CIII1,2,3
	2	Altri titoli			CIII6	CIII5
		Totale attività finanziarie che non costituiscono immobilizzi				
IV		<u>Disponibilità liquide</u>				
	1	Conto di tesoreria	277.207,46	1.395.361,01		
	a	<i>Istituto tesoriere</i>	277.207,46	1.395.361,01		CIV1a
	b	<i>presso Banca d'Italia</i>				
	2	Altri depositi bancari e postali			CIV1	CIV1b e CIV1c
	3	Denaro e valori in cassa			CIV2 e CIV3	CIV2 e CIV3
	4	Altri conti presso la tesoreria statale intestati all'ente				
		Totale disponibilità liquide	277.207,46	1.395.361,01		
		TOTALE ATTIVO CIRCOLANTE (C)	1.895.930,40	2.065.511,01		
		D) RATEI E RISCONTI				
	1	Ratei attivi			D	D
	2	Risconti attivi			D	D
		TOTALE RATEI E RISCONTI (D)				
		TOTALE DELL'ATTIVO (A+B+C+D)	2.339.362,70	2.293.480,61		

STATO PATRIMONIALE - PASSIVO

STATO PATRIMONIALE (PASSIVO)		2022	2021	riferiment	riferiment
				art.2424 CC	DM 26/4/95
A) PATRIMONIO NETTO					
I	Fondo di dotazione			AI	AI
II	Riserve				
	b <i>da capitale</i>			AII, AIII	AII, AIII
	c <i>da permessi di costruire</i>				
	d <i>riserve indisponibili per beni demaniali e patrimoniali indisponibili e per i beni culturali</i>				
	e <i>altre riserve indisponibili</i>				
	f <i>altre riserve disponibili</i>				
III	risultato economico dell'esercizio	390.119,32	115.521,70	AIX	AIX
IV	Risultati economici di esercizi precedenti	115.521,70		AVII	
V	Riserve negative per beni indisponibili				
TOTALE PATRIMONIO NETTO (A)		505.641,02	115.521,70		
B) FONDI PER RISCHI ED ONERI					
1	Per trattamento di quiescenza			B1	B1
2	Per imposte			B2	B2
3	Altri	41.126,29	44.955,04	B3	B3
TOTALE FONDI RISCHI ED ONERI (B)		41.126,29	44.955,04		
C) TRATTAMENTO DI FINE RAPPORTO				C	C
TOTALE T.F.R. (C)					
D) DEBITI (1)					
I	1 Debiti da finanziamento				
	a <i>prestiti obbligazionari</i>			D1e D2	D1
	b <i>v/ altre amministrazioni pubbliche</i>				
	c <i>verso banche e tesoriere</i>			D4	D3 e D4
	d <i>verso altri finanziatori</i>			D5	
2	Debiti verso fornitori	183.369,98	542.573,52	D7	D6
3	Acconti			D6	D5
4	Debiti per trasferimenti e contributi	894.952,66	1.258.040,24		
	a <i>enti finanziati dal servizio sanitario nazionale</i>				
	b <i>altre amministrazioni pubbliche</i>	894.952,66	1.144.221,52		
	c <i>imprese controllate</i>			D9	D8
	d <i>imprese partecipate</i>			D10	D9
	e <i>altri soggetti</i>		113.818,72		
5	Altri debiti	115.669,03	10.432,52	D12,D13,D14	D11,D12,D13
	a <i>tributari</i>		83,25		
	b <i>verso istituti di previdenza e sicurezza sociale</i>				
	c <i>per attività svolta per c/terzi (2)</i>				
	d <i>altri</i>	115.669,03	10.349,27		
TOTALE DEBITI (D)		1.193.991,67	1.811.046,28		
E) RATEI E RISCONTI E CONTRIBUTI AGLI INVESTIMENTI					
I	Ratei passivi			E	E
II	Risconti passivi	598.603,72	321.957,59	E	E
1	Contributi agli investimenti	598.603,72	321.957,59		
	a <i>da altre amministrazioni pubbliche</i>	598.603,72	321.957,59		
	b <i>da altri soggetti</i>				
2	Concessioni pluriennali				
3	Altri risconti passivi				

STATO PATRIMONIALE - PASSIVO

STATO PATRIMONIALE (PASSIVO)		2022	2021	riferiment	riferiment
				art.2424 CC	DM 26/4/95
TOTALE RATEI E RISCONTI (E)		598.603,72	321.957,59		
TOTALE DEL PASSIVO (A+B+C+D+E)		2.339.362,70	2.293.480,61		
CONTI D'ORDINE					
1) Impegni su esercizi futuri			52.745,41		
2) beni di terzi in uso					
3) beni dati in uso a terzi					
4) garanzie prestate a amministrazioni pubbliche					
5) garanzie prestate a imprese controllate					
6) garanzie prestate a imprese partecipate					
7) garanzie prestate a altre imprese					
TOTALE CONTI D'ORDINE			52.745,41		



Istituzione Idroscalo di
MILANO

Città Metropolitana di **MILANO**

relazione sulla gestione
e
nota integrativa
al
rendiconto della gestione
dell'esercizio 2022



Sommario

PREMESSA:	3
LA GESTIONE FINANZIARIA:	4
RISULTATO DI AMMINISTRAZIONE ACCANTONATO	5
RISULTATO DI AMMINISTRAZIONE VINCOLATO	5
RISULTATO DI AMMINISTRAZIONE DISPONIBILE	8
LA GESTIONE DI COMPETENZA	9
LE ENTRATE CORRENTI	11
LE SPESE CORRENTI e PER IL RIMBORSO DI PRESTITI	15
LE ENTRATE IN C/CAPITALE.....	17
LE SPESE PER INVESTIMENTO	18
LE VARIAZIONI AL BILANCIO	20
LA GESTIONE RESIDUI	22
LA GESTIONE DI CASSA	26
IL RICONOSCIMENTO DEI DEBITI FUORI BILANCIO	28
I RAPPORTI CON LA CITTÀ METROPOLITANA	29
L'ANALISI ECONOMICO-PATRIMONIALE DELL'ESERCIZIO 2022	30
LO STATO PATRIMONIALE	32
L'ATTIVO IMMOBILIZZATO	32
I CREDITI	32
DISPONIBILITÀ LIQUIDE	33
IL PATRIMONIO NETTO	33
I FONDI	33
I DEBITI DI FUNZIONAMENTO	33
RATEI E RISCONTI PASSIVI E CONTRIBUTI AGLI INVESTIMENTI.....	34
IL CONTO ECONOMICO	35
LA GESTIONE CARATTERISTICA	35
I RICAVI D'ESERCIZIO	35
I COSTI D'ESERCIZIO	35
LA GESTIONE STRAORDINARIA	37
LE OSSERVAZIONI AL CONTO ECONOMICO	37



PREMESSA:

Il rendiconto generale dell'esercizio 2022, chiuso al 31.12.2022 è da considerarsi non solo un "normale" rendiconto di gestione, ma anche un bilancio di chiusura dell'Istituzione Idroscalo. Infatti, ai sensi della deliberazione del Consiglio Metropolitan n. 24/2022 del 27/07/2022 è stato approvato lo scioglimento della stessa Istituzione con decorrenza 31/07/2022 e le funzioni svolte dall'Istituzione sono state trasferite in capo alla Città Metropolitana di Milano, con conseguente incorporazione di tutti i rapporti giuridici attivi e passivi facenti capo all'Istituzione. Dato lo scioglimento dell' Istituzione Idroscalo non è stato approvato il Bilancio di previsione 2022-2024 della stessa e le azioni svolte nell'anno 2022 al fine del completamento delle operazioni di chiusura hanno fatto riferimento al Bilancio di previsione 2021-2023 dell'Istituzione Idroscalo di Milano approvato con deliberazione del Consiglio di Amministrazione n. 2/2021 del 03/02/2021, atti n. 20509\5.3/2021/3, e relativi allegati; successivamente approvato con deliberazione del Consiglio metropolitan Rep. n. 9/2021 del 03/03/2021.

Per garantire la continuità dei servizi svolti dall'Istituzione ed il trasferimento delle funzioni alla Città Metropolitana, si sono seguite le seguenti fasi:

- a) Riaccertamento Ordinario dei Residui al 31 dicembre 2022, approvato con decreto sindacale n. 154/2023 del 20/06/2023, attraverso il quale si è definito lo stock di obbligazioni attive e passive, perfezionate ed esigibili al 31 dicembre 2022, che confluiranno tra i residui attivi e passivi di Città Metropolitana al 1 gennaio 2023, garantendo il rispetto dei termini di pagamento contrattuali e il rispetto del principio generale della continuità;
- b) Definizione degli accertamenti ed impegni con esigibilità successiva al termine dell'esercizio 2022, iscritti nel bilancio 2023/2025 dell'ente incorporante. Per tale motivo gli allegati relativi al Fondo Pluriennale Vincolato e degli impegni/accertamenti imputati sugli esercizi successivi sono privi di valori, in quanto non più di competenza dell'Istituzione;
- c) Chiusura del conto di tesoreria dell'Istituzione e conseguente versamento del saldo di diritto (e di fatto) sul conto della Città Metropolitana;
- d) Predisposizione del bilancio economico/patrimoniale di chiusura dell'Istituzione, che identifica i valori dei cespiti, dei crediti e dei debiti che dovranno confluire nell'ente incorporante



LA GESTIONE FINANZIARIA:

La gestione finanziaria dell'Istituzione Idroscalo è stata svolta nel rispetto delle disposizioni inserite nel Decreto Legislativo 23 giugno 2011 n. 118 e, soprattutto, attuando quanto analiticamente illustrato nel Principio Contabile Applicato della Contabilità Finanziaria, allegato 4/2 ex art. 3 del D.Lgs. 118/2011.

L'esercizio 2022 chiude con un Risultato di Amministrazione pari ad euro 739.394,68, illustrato dal seguente prospetto:

		GESTIONE		
		RESIDUI	COMPETENZA	TOTALE
Fondo cassa al 1° gennaio				1.395.361,01
RISCOSSIONI	(+)	311.992,58	2.169.014,30	2.481.006,88
PAGAMENTI	(-)	1.743.180,75	1.855.979,68	3.599.160,43
SALDO DI CASSA AL 31 DICEMBRE	(=)			277.207,46
PAGAMENTI per azioni esecutive non regolarizzate al 31 dicembre	(-)			0,00
FONDO DI CASSA AL 31 DICEMBRE	(=)			277.207,46
RESIDUI ATTIVI	(+)	303.395,52	1.352.783,37	1.656.178,89
<i>di cui derivanti da accertamenti di tributi effettuati sulla base della stima del dipartimento delle finanze</i>				0,00
RESIDUI PASSIVI	(-)	651,24	1.193.340,43	1.193.991,67
FONDO PLURIENNALE VINCOLATO PER SPESE CORRENTI ⁽¹⁾	(-)			0,00
FONDO PLURIENNALE VINCOLATO PER SPESE IN CONTO CAPITALE ⁽¹⁾	(-)			0,00
RISULTATO DI AMMINISTRAZIONE AL 31 DICEMBRE 2022 ⁽²⁾	(=)			739.394,68

Il Risultato di Amministrazione, complessivamente pari ad euro 739.394,68, può essere ulteriormente analizzato nelle sue varie componenti, di seguito esposte:

Composizione del risultato di amministrazione al 31 dicembre 2022		
Parte accantonata ⁽³⁾		
Fondo crediti di dubbia esigibilità ⁽⁴⁾		37.455,95
Fondo anticipazioni liquidità		0,00
Fondo perdite società partecipate		0,00
Fondo contenzioso		0,00
Altri accantonamenti		41.126,29
B) Totale parte accantonata		78.582,24
Parte vincolata		
Vincoli derivanti da leggi e dai principi contabili		0,00
Vincoli derivanti da trasferimenti		89.485,58
Vincoli derivanti dalla contrazione di mutui		0,00
Vincoli formalmente attribuiti dall'ente		0,00
Altri vincoli		0,00
C) Totale parte vincolata		89.485,58
Parte destinata agli investimenti		0,00
D) Totale parte destinata agli investimenti		0,00
E) Totale parte disponibile (E = A - B - C - D)		571.326,86
F) di cui Disavanzo da debito autorizzato e non contratto ⁽⁶⁾		0,00
Se E è negativo, tale importo è iscritto tra le spese del bilancio di previsione come disavanzo da ripianare ⁽⁶⁾		



RISULTATO DI AMMINISTRAZIONE ACCANTONATO – pari ad euro 78.582,24

La quota di Avanzo di Amministrazione Accantonato può ulteriormente essere analizzata nelle sue diverse componenti, di seguito illustrate:

Capitolo di spesa	Descrizione	Risorse accantonate al 1/1/2022	Risorse accantonate applicate al bilancio dell'esercizio 2022 (con segno -) ⁽¹⁾	Risorse accantonate stanziata nella spesa del bilancio dell'esercizio 2022	Variazione accantonamenti che si prevede di effettuare in sede di rendiconto (con segno +/-) ⁽²⁾	Risorse accantonate nel risultato di amministrazione al 31/12/2022
		(a)	(b)	(c)	(d)	(e) = (a) + (b) + (c) + (d)
Fondo anticipazione liquidità						
	Totale Fondo anticipazione liquidità					
Fondo perdite società partecipate						
	Totale Fondo perdite società partecipate					
Fondo contenzioso						
	Totale Fondo contenzioso					
Fondo crediti di dubbia esigibilità						
	Fondo crediti di dubbia esigibilità c/corrente	124.381,27			-86.925,32	37.455,95
	Totale Fondo crediti di dubbia esigibilità	124.381,27			-86.925,32	37.455,95
Accantonamento residui perenti						
	Totale Accantonamento residui perenti					
Altri accantonamenti						
6011107	Accantonamenti per restituzione fondi a Città Metropolitana	158.773,76			-158.773,76	
	F.do Passività Potenziali di parte corrente				41.035,40	41.035,40
	F.do Passività Potenziali di parte capitale				90,89	90,89
	Totale Altri accantonamenti	158.773,76			-117.647,47	41.126,29
Fondo di garanzia debiti commerciali						
	Totale Fondo di garanzia debiti commerciali					
	Totale	283.155,03			-204.572,79	78.582,24

Tra le voci indicate, merita particolare attenzione la quantificazione del Fondo Crediti di Dubbia Esigibilità, il cui scopo è quello di sterilizzare il rischio di insolvenza dei residui attivi conservati alla data di chiusura del rendiconto ed il cui calcolo verrà dettagliatamente illustrato nel paragrafo relativo alla gestione residui.

Tale fondo, che complessivamente ammonta a 37.455,95, è stato quantificato come illustrato nella seguente tabella:

Titolo	Residui Attivi da Gest. Competenza (a)	Residui Attivi da Gest. Residui (b)	Residui da Riportare (c=a+b)	di cui potenzialmente inesigibili (d)	di cui accantonati a FCDE (e)	% acc. FCDE (f=e/d)
3 - Entrate extratributarie						
3.01 - Vendita di beni e servizi e proventi derivanti dalla gestione dei beni	28.251,41	108.094,22	136.345,63	136.345,63	37.455,95	27,47%
3.01.0300 - Proventi derivanti dalla gestione dei beni	28.251,41	108.094,22	136.345,63	136.345,63	37.455,95	27,47%
E.3.01.03.01.000 - Canoni e concessioni e diritti reali di godimento	0,00	20.261,62	20.261,62	20.261,62	637,10	3,14%
3000006 - CANONI E CONCESSIONI E DIRITTI REALI DI GODIMENTO - CANALI ADDUTTORI	0,00	20.261,62	20.261,62	20.261,62	637,10	3,14%
E.3.01.03.02.000 - Fitti, noleggi e locazioni	28.251,41	87.832,60	116.084,01	116.084,01	36.818,85	31,72%
3000004 - ENTRATE DERIVANTI DALLA GESTIONE PARCO IDROSCALO	28.251,41	87.832,60	116.084,01	116.084,01	36.818,85	31,72%
Totale	28.251,41	108.094,22	136.345,63	136.345,63	37.455,95	27,47%

RISULTATO DI AMMINISTRAZIONE VINCOLATO – pari ad euro 89.485,58

La quota vincolata del risultato di amministrazione deriva da accertamenti e/o incassi effettuati nell'anno 2022 o negli esercizi precedenti relativi ad entrate a destinazione vincolata, per le quali entro il termine dell'esercizio 2022 non si sono perfezionate le correlative obbligazioni passive. Il contenuto di tale posta può essere analizzato per i singoli progetti/destinazioni da realizzarsi, il cui dettaglio è rappresentato nel seguente prospetto:



Capitolo di entrata	Descrizione	Capitolo di spesa correlato	Descrizione	Risorse vincolate nel risultato di amministrazione al 1/1/2022	Risorse vincolate applicate al bilancio dell'esercizio 2022	Entrate vincolate accertate nell'esercizio 2022	Impegni esercizio 2022 finanziati da entrate vincolate accertate nell'esercizio o da quote vincolate del risultato di amministrazione	Fondo plur. vinc. al 31/12/2022 finanziato da entrate vincolate accertate nell'esercizio o da quote vincolate del risultato di amministrazione	Cancellazione di residui attivi vincolati o eliminazione del vincolo su quote del risultato di amministrazione (+) e cancellazione di residui passivi finanziati da risorse vincolate (-) (gestione dei residui)	Cancellazione nell'esercizio 2022 di impegni finanziati dal fondo pluriennale vincolato dopo l'approvazione del rendiconto dell'esercizio 2021 non reimpegnati nell'esercizio 2022	Risorse vincolate nel bilancio al 31/12/2022	Risorse vincolate nel risultato di amministrazione al 31/12/2022
				(a)	(b)	(c)	(d)	(e)	(f)	(g)	$(h) = (b) + (c) - (d) - (e) + (g)$	$(i) = (a) + (c) - (d) - (e) - (f) + (g)$
Vincoli derivanti da leggi e dai principi contabili												
Totale Vincoli derivanti da leggi e dai principi contabili (I/1)												
Vincoli derivanti da trasferimenti												
4000001	CONTRIBUTO PRESIDENZA DEL CONSIGLIO DEI MINISTRI - FONDO SPORT E PERIFERIE (CON001 CONTRIBUTO SPORT E SALUTE SPA)		MANUTENZIONE STRAORDINARIA SU BENI IN GESTIONE ALL'ISTITUZIONE IDROSCALO			118.151,95	118.151,95					
4000002	CONTRIBUTI IN CONTO CAPITALE DA AMMINISTRAZIONI LOCALI (REG001 TRASFERIMENTO REGIONE PER PROGETTO "UN PARCO PER TUTTI")	6020002	MANUTENZIONE STRAORDINARIA IMMOBILI PARCO IDROSCALO	1.012,65		158.494,18	70.021,25				88.472,93	89.485,58
Totale Vincoli derivanti da trasferimenti (I/2)				1.012,65		276.646,13	188.173,20				88.472,93	89.485,58
Vincoli derivanti dalla contrazione di mutui												
Totale Vincoli derivanti dalla contrazione di mutui (I/3)												
Vincoli formalmente attribuiti dall'ente												
Totale Vincoli formalmente attribuiti dall'ente (I/4)												
Altri vincoli												
Totale Altri vincoli (I/5)												
Totale risorse vincolate (I = I/1 + I/2 + I/3 + I/4 + I/5)				1.012,65		276.646,13	188.173,20				88.472,93	89.485,58



Capitolo di entrata	Descrizione	Capitolo di spesa correlato	Descrizione	Risorse vincolate nel risultato di amministrazione al 1/1/2022	Risorse vincolate applicate al bilancio dell'esercizio 2022	Entrate vincolate accertate nell'esercizio 2022	Impegni esercizio 2022 finanziati da entrate vincolate accertate nell'esercizio o da quote vincolate del risultato di amministrazione	Fondo plur. vinc. al 31/12/2022 finanziato da entrate vincolate accertate nell'esercizio o da quote vincolate del risultato di amministrazione	Cancellazione di residui attivi vincolati o eliminazione del vincolo su quote del risultato di amministrazione (+) e cancellazione di residui passivi finanziati da risorse vincolate (-) (gestione dei residui)	Cancellazione nell'esercizio 2022 di impegni finanziati dal fondo pluriennale vincolato dopo l'approvazione del rendiconto dell'esercizio 2021 non reimpegnati nell'esercizio 2022	Risorse vincolate nel bilancio al 31/12/2022	Risorse vincolate nel risultato di amministrazione al 31/12/2022
				(a)	(b)	(c)	(d)	(e)	(f)	(g)	(h) = (b) + (c) - (d) - (e) + (g)	(i) = (a) + (c) - (d) - (e) - (f) + (g)

Totale quote accantonate riguardanti le risorse vincolate da legge (m/1)		
Totale quote accantonate riguardanti le risorse vincolate da trasferimenti (m/2)		
Totale quote accantonate riguardanti le risorse vincolate da finanziamenti (m/3)		
Totale quote accantonate riguardanti le risorse vincolate dall'ente (m/4)		
Totale quote accantonate riguardanti le risorse vincolate da altro (m/5)		
Totale quote accantonate riguardanti le risorse vincolate (m = m/1 + m/2 + m/3 + m/4 + m/5)		
Totale quote vincolate da legge al netto di quelle che sono state oggetto di accantonamenti (n/1 = l/1 - m/1)		
Totale quote vincolate da trasferimenti al netto di quelle che sono state oggetto di accantonamenti (n/2 = l/2 - m/2)	88.472,93	89.485,58
Totale quote vincolate da finanziamenti al netto di quelle che sono state oggetto di accantonamenti (n/3 = l/3 - m/3)		
Totale quote vincolate dall'Ente al netto di quelle che sono state oggetto di accantonamenti (n/4 = l/4 - m/4)		
Totale quote vincolate dall'Ente al netto di quelle che sono state oggetto di accantonamenti (n/5 = l/5 - m/5)		
Totale quote vincolate dall'Ente al netto di quelle che sono state oggetto di accantonamenti (n = l - m)	88.472,93	89.485,58



RISULTATO DI AMMINISTRAZIONE DISPONIBILE – pari ad euro 571.326,86

Tale quota del Risultato di Amministrazione, è pari alla differenza tra il Risultato di Amministrazione accertato con il Rendiconto dell'esercizio 2022 e le quote accantonate, vincolate e destinate illustrate in precedenza.



LA GESTIONE DI COMPETENZA

La gestione di Competenza dell'esercizio 2022 può essere sinteticamente rappresentata dal seguente prospetto:

ENTRATE	ACCERTAMENTI	INCASSI	SPESE	IMPEGNI	PAGAMENTI
Fondo di cassa all'inizio dell'esercizio		1.395.361,01			
Utilizzo avanzo di amministrazione ⁽¹⁾	15.860,00		Disavanzo di amministrazione ⁽¹⁾	0,00	
di cui Utilizzo Fondo anticipazioni di liquidità	0,00				
Fondo pluriennale vincolato di parte corrente ⁽²⁾	0,00		Disavanzo derivante da debito autorizzato e non contratto ripianato con accensione di prestiti ⁽⁴⁾	0,00	
Fondo pluriennale vincolato in c/capitale ⁽²⁾	52.745,41				
di cui Fondo pluriennale vincolato in c/capitale finanziato da debito	0,00				
Fondo pluriennale vincolato per incremento di attività finanziarie ⁽²⁾	0,00				
Titolo 1: Entrate correnti di natura tributaria, contributiva e perequativa	0,00	0,00	Titolo 1: Spese correnti	2.497.840,77	3.017.438,74
Titolo 2: Trasferimenti correnti	2.202.351,00	1.131.675,50	Fondo pluriennale vincolato di parte corrente ⁽⁵⁾	0,00	
Titolo 3: Entrate extratributarie	732.239,81	828.620,18	Titolo 2: Spese in conto capitale	240.918,61	240.918,61
Titolo 4: Entrate in conto capitale	276.646,13	210.150,47	Fondo pluriennale vincolato in c/capitale ⁽⁵⁾	0,00	
			di cui Fondo pluriennale vincolato in c/capitale finanziato da debito	0,00	
Titolo 5: Entrate da riduzione di attività finanziarie	0,00	0,00	Titolo 3: Spese per incremento attività finanziarie	0,00	0,00
			Fondo pluriennale vincolato per attività finanziarie	0,00	
Totale entrate finali.....	3.211.236,94	2.170.446,15	Totale spese finali.....	2.738.759,38	3.258.357,35
Titolo 6: Accensione Prestiti	0,00	0,00	Titolo 4: Rimborso Prestiti	0,00	0,00
			Fondo anticipazioni di liquidità ⁽⁶⁾	0,00	
Titolo 7: Anticipazioni da istituto tesoriere/cassiere	0,00	0,00	Titolo 5: Chiusura Anticipazioni ricevute da istituto tesoriere/cassiere	0,00	0,00
Titolo 9: Entrate per conto terzi e partite di giro	310.560,73	310.560,73	Titolo 7: Uscite per conto terzi e partite di giro	310.560,73	340.803,08
Totale entrate dell'esercizio	3.521.797,67	2.481.006,88	Totale spese dell'esercizio	3.049.320,11	3.599.160,43
TOTALE COMPLESSIVO ENTRATE	3.590.403,08	3.876.367,89	TOTALE COMPLESSIVO SPESE	3.049.320,11	3.599.160,43
DISAVANZO DELL'ESERCIZIO	0,00		AVANZO DI COMPETENZA/FONDO DI CASSA	541.082,97	277.207,46
di cui Disavanzo da debito autorizzato e non contratto formatosi nell'esercizio ⁽⁷⁾	0,00				
TOTALE A PAREGGIO	3.590.403,08	3.876.367,89	TOTALE A PAREGGIO	3.590.403,08	3.876.367,89

Il risultato della gestione di competenza, pari a 541.082,97 può essere analizzato nelle sue componenti, come illustrato nei seguenti prospetti.

Risultato della Gestione Corrente:

EQUILIBRIO ECONOMICO - FINANZIARIO	COMPETENZA (ACCERTAMENTI E IMPEGNI IMPUTATI ALL'ESERCIZIO)
A) Fondo pluriennale vincolato per spese correnti iscritto in entrata	(+) 0,00
AA) Recupero disavanzo di amministrazione esercizio precedente	(-) 0,00
B) Entrate Titoli 1.00 - 2.00 - 3.00	(+) 2.934.590,81
di cui per estinzione anticipata di prestiti	0,00
C) Entrate Titolo 4.02.06 - Contributi agli investimenti direttamente destinati al rimborso dei prestiti da amministrazioni pubbliche	(+) 0,00
D) Spese Titolo 1.00 - Spese correnti	(-) 2.497.840,77
- di cui spese correnti non ricorrenti finanziate con utilizzo del risultato di amministrazione	(-) 0,00
D1) Fondo pluriennale vincolato di parte corrente (di spesa)	(-) 0,00
E) Spese Titolo 2.04 - Altri trasferimenti in conto capitale	(-) 0,00
E1) Fondo pluriennale vincolato di spesa - titolo 2.04 Altri trasferimenti in conto capitale	(-) 0,00
F1) Spese Titolo 4.00 - Quote di capitale amm.to dei mutui e prestiti obbligazionari	(-) 0,00
di cui per estinzione anticipata di prestiti	0,00
F2) Fondo anticipazioni di liquidità	(-) 0,00
G) Somma finale (G=A-AA+B+C-D-D1-D2-E-E1-F1-F2)	436.750,04
H) Utilizzo avanzo di amministrazione per spese correnti e per rimborso prestiti	(+) 15.860,00
di cui per estinzione anticipata di prestiti	0,00
I) Entrate di parte capitale destinate a spese correnti in base a specifiche disposizioni di legge o dei principi contabili	(+) 0,00
di cui per estinzione anticipata di prestiti	0,00
L) Entrate di parte corrente destinate a spese di investimento in base a specifiche disposizioni di legge o dei principi contabili	(-) 0,00
M) Entrate da accensione di prestiti destinate a estinzione anticipata dei prestiti	(+) 0,00
O1) RISULTATO DI COMPETENZA DI PARTE CORRENTE (O1=G+H+I-L+M)	452.610,04
- Risorse accantonate di parte corrente stanziati nel bilancio dell'esercizio N	(-) 0,00
- Risorse vincolate di parte corrente nel bilancio	(-) 0,00
O2) EQUILIBRIO DI BILANCIO DI PARTE CORRENTE	452.610,04
- Variazione accantonamenti di parte corrente effettuata in sede di rendiconto (+/-)	(-) -204.663,68
O3) EQUILIBRIO COMPLESSIVO DI PARTE CORRENTE	657.273,72



Risultato delle Gestione in c/Capitale:

EQUILIBRIO ECONOMICO - FINANZIARIO		COMPETENZA (ACCERTAMENTI E IMPEGNI IMPUTATI ALL'ESERCIZIO)
P) Utilizzo avanzo di amministrazione per spese di investimento	(+)	0,00
Q) Fondo pluriennale vincolato per spese in conto capitale iscritto in entrata	(+)	52.745,41
R) Entrate Titoli 4.00-5.00-6.00	(+)	276.646,13
C) Entrate Titolo 4.02.06 - Contributi agli investimenti direttamente destinati al rimborso dei prestiti da amministrazioni pubbliche	(-)	0,00
T) Entrate di parte capitale destinate a spese correnti in base a specifiche disposizioni di legge o dei principi contabili	(-)	0,00
S1) Entrate Titolo 5.02 per Riscossione crediti di breve termine	(-)	0,00
S2) Entrate Titolo 5.03 per Riscossione crediti di medio-lungo termine	(-)	0,00
T) Entrate Titolo 5.04 relative a Altre entrate per riduzioni di attività finanziaria	(-)	0,00
L) Entrate di parte corrente destinate a spese di investimento in base a specifiche disposizioni di legge o dei principi contabili	(+)	0,00
M) Entrate da accensione di prestiti destinate a estinzione anticipata dei prestiti	(-)	0,00
U) Spese Titolo 2.00 - Spese in conto capitale	(-)	240.918,61
U1) Fondo pluriennale vincolato in c/capitale (di spesa)	(-)	0,00
V) Spese Titolo 3.01 per Acquisizioni di attività finanziarie	(-)	0,00
E) Spese Titolo 2.04 - Altri trasferimenti in conto capitale	(+)	0,00
E1) Fondo pluriennale vincolato di spesa - titolo 2.04 Altri trasferimenti in conto capitale	(+)	0,00
Z1) RISULTATO DI COMPETENZA IN C/CAPITALE (Z1=P+Q+R-C-I-S1-S2-T+L-M-U-U1-U2-V+E+E1)		88.472,93
- Risorse accantonate in c/capitale stanziati nel bilancio dell'esercizio N	(-)	0,00
- Risorse vincolate in c/capitale nel bilancio	(-)	88.472,93
Z/2) EQUILIBRIO DI BILANCIO IN C/CAPITALE		0,00
- Variazione accantonamenti in c/capitale effettuata in sede di rendiconto (+/-)	(-)	90,89
Z3) EQUILIBRIO COMPLESSIVO IN CAPITALE		-90,89

Che complessivamente generano:

EQUILIBRIO ECONOMICO - FINANZIARIO		COMPETENZA (ACCERTAMENTI E IMPEGNI IMPUTATI ALL'ESERCIZIO)
S1) Entrate Titolo 5.02 per Riscossione crediti di breve termine	(+)	0,00
S2) Entrate Titolo 5.03 per Riscossione crediti di medio-lungo termine	(+)	0,00
T) Entrate Titolo 5.04 relative a Altre entrate per riduzioni di attività finanziaria	(+)	0,00
X1) Spese Titolo 3.02 per Concessione crediti di breve termine	(-)	0,00
X2) Spese Titolo 3.03 per Concessione crediti di medio-lungo termine	(-)	0,00
Y) Spese Titolo 3.04 per Altre spese per acquisizioni di attività finanziarie	(-)	0,00
W1) RISULTATO DI COMPETENZA (W/1 = O1+Z1+S1+S2+T-X1-X2-Y)		541.082,97
- Risorse accantonate stanziati nel bilancio dell'esercizio N	(-)	17.009,82
- Risorse vincolate nel bilancio	(-)	88.472,93
W2/EQUILIBRIO DI BILANCIO		435.600,22
- Variazione accantonamenti effettuata in sede di rendiconto	(-)	-221.582,61
W3/EQUILIBRIO COMPLESSIVO		657.182,83
O1) Risultato di competenza di parte corrente		452.610,04
Utilizzo risultato di amministrazione per il finanziamento di spese correnti ricorrenti e al rimborso di prestiti al netto del Fondo anticipazione di liquidità (H)	(-)	15.860,00
Entrate non ricorrenti che non hanno dato copertura a impegni	(-)	0,00
- Risorse accantonate di parte corrente stanziati nel bilancio dell'esercizio N (1)	(-)	17.009,82
- Variazione accantonamenti di parte corrente effettuata in sede di rendiconto (+/-) (2)	(-)	-221.673,50
- Risorse vincolate di parte corrente nel bilancio (3)	(-)	0,00
Equilibrio di parte corrente ai fini della copertura degli investimenti pluriennali		641.413,72



LE ENTRATE CORRENTI

Le entrate correnti sono rappresentate dalle somme iscritte nei primi tre titoli del conto del bilancio, che sono:

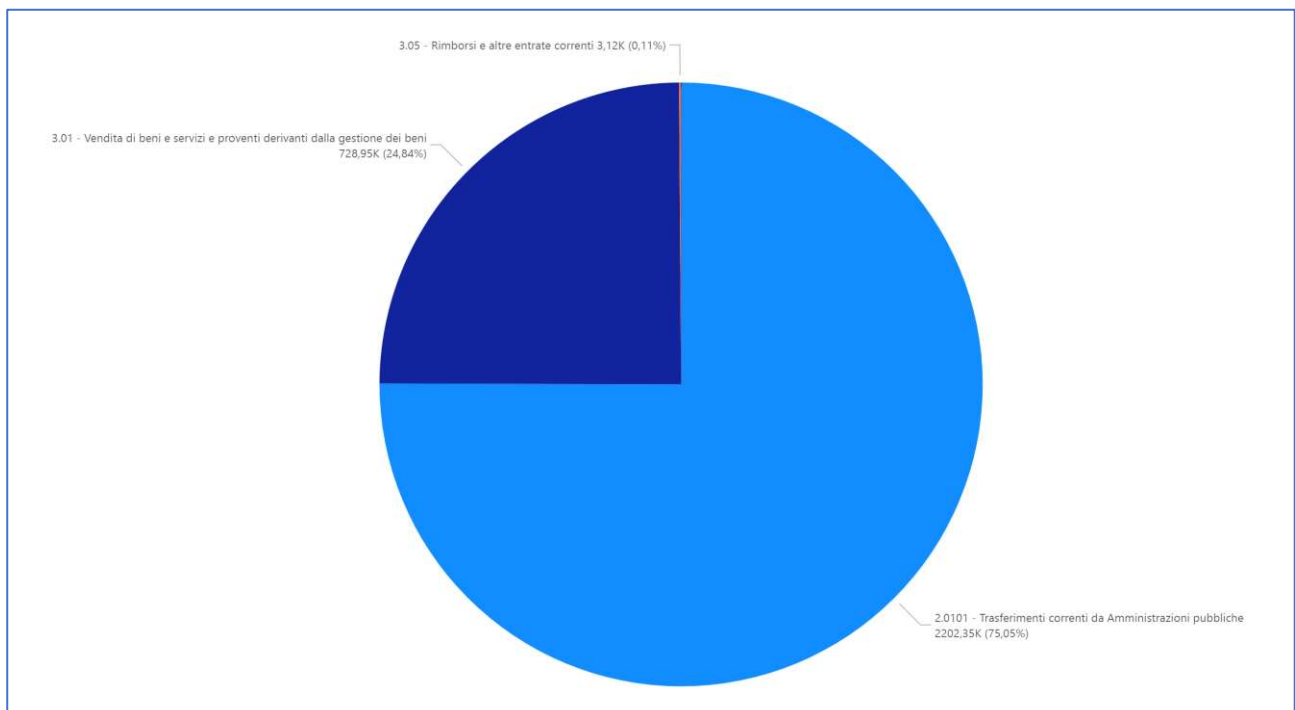
Titolo 1 - Entrate correnti di natura tributaria, contributiva e perequativa;

Titolo 2 - Trasferimenti correnti;

Titolo 3 - Entrate extratributarie.

Nel corso dell'esercizio 2022 le entrate correnti si sono caratterizzate dal seguente andamento:

Titolo	Previsione Iniziale (a)	Variazioni (b)	Previsione Definitiva (c=a+b)	Accertato (d)	% Realizzo (e=d/c)	Incassato (f)	% Incasso (g=f/d)	Residui da Gestione Comp. (h=d-f)
0 - Avanzo di Amministrazione, Fondo Pluriennale Vincolato e Fondo di Cassa								
0.01 - Avanzo di Amministrazione	0,00	15.860,00	15.860,00	0,00	0,00%	0,00		0,00
0.02 - Fpv di Parte Corrente	0,00	0,00	0,00	0,00		0,00		0,00
2 - Trasferimenti correnti								
2.0101 - Trasferimenti correnti da Amministrazioni pubbliche	2.202.351,00	0,00	2.202.351,00	2.202.351,00	100,00%	1.101.175,50	50,00%	1.101.175,50
2.0102 - Trasferimenti correnti da Famiglie	1.000,00	0,00	1.000,00	0,00	0,00%	0,00		0,00
2.0103 - Trasferimenti correnti da Imprese	0,00	0,00	0,00	0,00		0,00		0,00
3 - Entrate extratributarie								
3.01 - Vendita di beni e servizi e proventi derivanti dalla gestione dei beni	637.866,00	0,00	637.866,00	728.949,82	114,28%	595.493,90	81,69%	133.455,92
3.02 - Proventi derivanti dall'attività di controllo e repressione delle irregolarità e degli illeciti	500,00	0,00	500,00	172,60	34,52%	172,60	100,00%	0,00
3.03 - Interessi attivi	10,00	0,00	10,00	0,18	1,80%	0,18	100,00%	0,00
3.05 - Rimborsi e altre entrate correnti	13.646,00	0,00	13.646,00	3.117,21	22,84%	3.117,21	100,00%	0,00
Totale	2.855.373,00	15.860,00	2.871.233,00	2.934.590,81	102,21%	1.699.959,39	57,93%	1.234.631,42



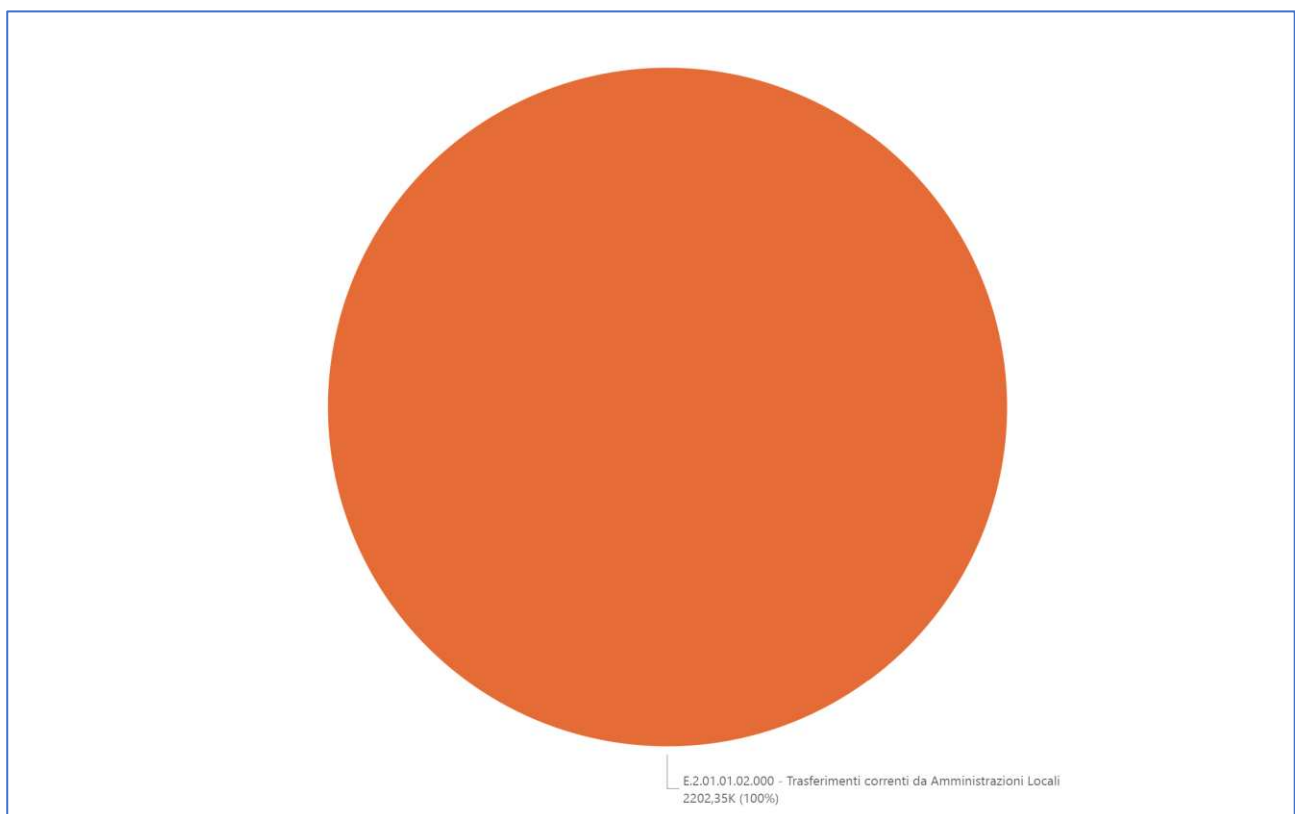
Analizzando le singole tipologie di entrata:

Titolo 1 - Entrate correnti di natura tributaria, contributiva e perequativa

La natura giuridica e la struttura organizzativa dell'Istituzione Idroscalo fa sì che le entrate del titolo I, non avendo autonomia impositiva, non siano valorizzate nel conto di bilancio

Titolo 2 - Trasferimenti correnti

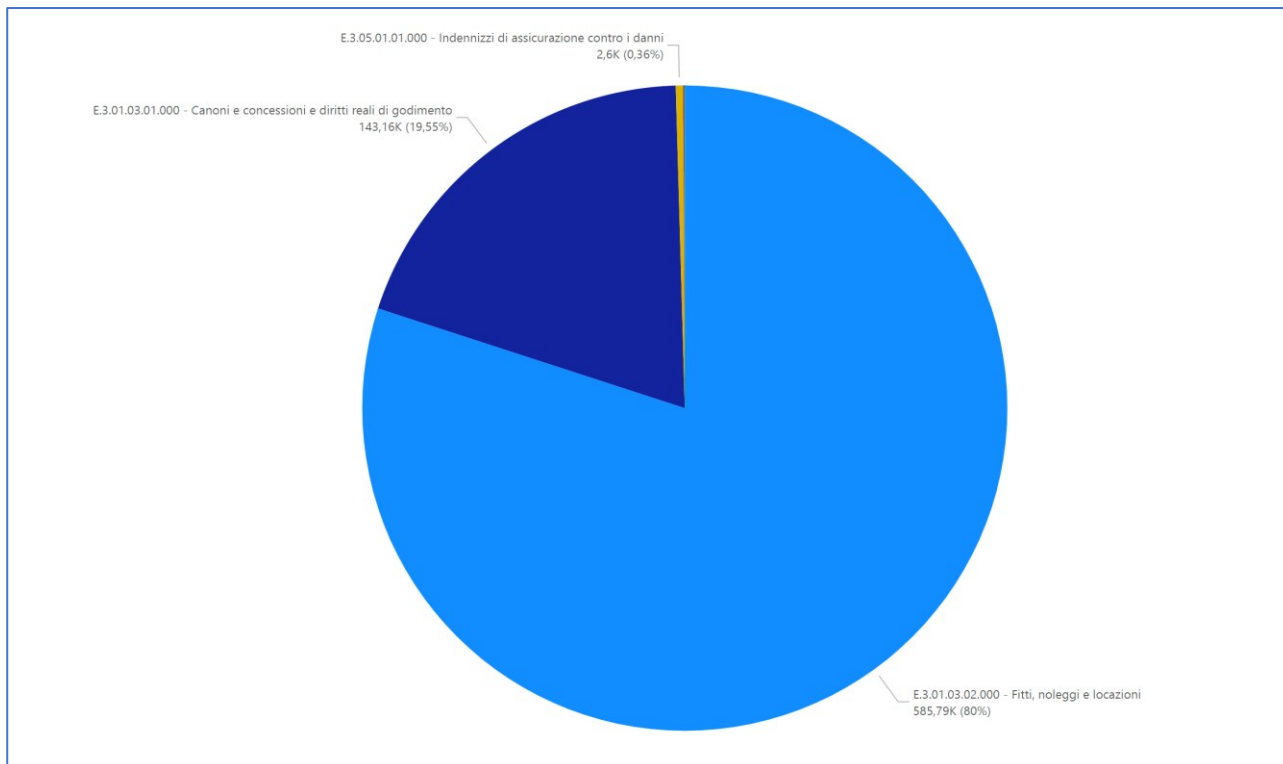
Titolo	Previsione Iniziale (a)	Variazioni (b)	Previsione Definitiva (c=a+b)	Accertato (d)	% Realizzo (e=d/c)	Incassato (f)	% Incasso (g=f/d)	Residui da Gestione Comp. (h=d-f)
2 - Trasferimenti correnti								
2.0101 - Trasferimenti correnti da Amministrazioni pubbliche	2.202.351,00	0,00	2.202.351,00	2.202.351,00	100,00%	1.101.175,50	50,00%	1.101.175,50
2.0101.01 - Trasferimenti correnti da Amministrazioni Centrali	0,00	0,00	0,00	0,00		0,00		0,00
E.2.01.01.01.000 - Trasferimenti correnti da Amministrazioni Centrali	0,00	0,00	0,00	0,00		0,00		0,00
2.0101.02 - Trasferimenti correnti da Amministrazioni Locali	2.202.351,00	0,00	2.202.351,00	2.202.351,00	100,00%	1.101.175,50	50,00%	1.101.175,50
E.2.01.01.02.000 - Trasferimenti correnti da Amministrazioni Locali	2.202.351,00	0,00	2.202.351,00	2.202.351,00	100,00%	1.101.175,50	50,00%	1.101.175,50
2.0102 - Trasferimenti correnti da Famiglie	1.000,00	0,00	1.000,00	0,00	0,00%	0,00		0,00
2.0102.01 - Trasferimenti correnti da Famiglie	1.000,00	0,00	1.000,00	0,00	0,00%	0,00		0,00
E.2.01.02.01.000 - Trasferimenti correnti da famiglie	1.000,00	0,00	1.000,00	0,00	0,00%	0,00		0,00
2.0103 - Trasferimenti correnti da Imprese	0,00	0,00	0,00	0,00		0,00		0,00
2.0103.01 - Sponsorizzazioni da imprese	0,00	0,00	0,00	0,00		0,00		0,00
E.2.01.03.01.000 - Sponsorizzazioni da imprese	0,00	0,00	0,00	0,00		0,00		0,00
Totale	2.203.351,00	0,00	2.203.351,00	2.202.351,00	99,95%	1.101.175,50	50,00%	1.101.175,50





Titolo 3 - Entrate extratributarie

Titolo	Previsione Iniziale (a)	Variazioni (b)	Previsione Definitiva (c=a+b)	Accertato (d)	% Realizzo (e=d/c)	Incassato (f)	% Incasso (g=f/d)	Residui da Gestione Comp. (h=d-f)
3 - Entrate extratributarie								
3.01 - Vendita di beni e servizi e proventi derivanti dalla gestione dei beni	637.866,00	0,00	637.866,00	728.949,82	114,28%	595.493,90	81,69%	133.455,92
3.01.0100 - Vendita di beni	0,00	0,00	0,00	0,00		0,00		0,00
E.3.01.01.01.000 - Vendita di beni	0,00	0,00	0,00	0,00		0,00		0,00
3.01.0200 - Entrate dalla vendita e dall'erogazione di servizi	0,00	0,00	0,00	0,00		0,00		0,00
E.3.01.02.01.000 - Entrate dalla vendita di servizi	0,00	0,00	0,00	0,00		0,00		0,00
3.01.0300 - Proventi derivanti dalla gestione dei beni	637.866,00	0,00	637.866,00	728.949,82	114,28%	595.493,90	81,69%	133.455,92
E.3.01.03.01.000 - Canoni e concessioni e diritti reali di godimento	70.000,00	0,00	70.000,00	143.160,94	204,52%	143.160,94	100,00%	0,00
E.3.01.03.02.000 - Fitti, noleggi e locazioni	567.866,00	0,00	567.866,00	585.788,88	103,16%	452.332,96	77,22%	133.455,92
3.02 - Proventi derivanti dall'attività di controllo e repressione delle irregolarità e degli illeciti	500,00	0,00	500,00	172,60	34,52%	172,60	100,00%	0,00
3.02.0200 - Entrate da famiglie derivanti dall'attività di controllo e repressione delle irregolarità e degli illeciti	500,00	0,00	500,00	172,60	34,52%	172,60	100,00%	0,00
E.3.02.02.01.000 - Proventi da multe, ammende, sanzioni e oblazioni a carico delle famiglie	500,00	0,00	500,00	172,60	34,52%	172,60	100,00%	0,00
3.02.0300 - Entrate da imprese derivanti dall'attività di controllo e repressione delle irregolarità e degli illeciti	0,00	0,00	0,00	0,00		0,00		0,00
E.3.02.03.01.000 - Proventi da multe, ammende, sanzioni e oblazioni a carico delle imprese	0,00	0,00	0,00	0,00		0,00		0,00
3.03 - Interessi attivi	10,00	0,00	10,00	0,18	1,80%	0,18	100,00%	0,00
3.03.0300 - Altri interessi attivi	10,00	0,00	10,00	0,18	1,80%	0,18	100,00%	0,00
E.3.03.03.03.000 - Interessi attivi da conti della tesoreria dello Stato o di altre Amministrazioni pubbliche	5,00	0,00	5,00	0,18	3,60%	0,18	100,00%	0,00
E.3.03.03.04.000 - Interessi attivi da depositi bancari o postali	5,00	0,00	5,00	0,00	0,00%	0,00		0,00
3.05 - Rimborsi e altre entrate correnti	13.646,00	0,00	13.646,00	3.117,21	22,84%	3.117,21	100,00%	0,00
3.05.0100 - Indennizzi di assicurazione	0,00	0,00	0,00	2.600,00		2.600,00	100,00%	0,00
E.3.05.01.01.000 - Indennizzi di assicurazione contro i danni	0,00	0,00	0,00	2.600,00		2.600,00	100,00%	0,00
3.05.0200 - Rimborsi in entrata	13.646,00	0,00	13.646,00	363,50	2,66%	363,50	100,00%	0,00
E.3.05.02.02.000 - Entrate per rimborsi di imposte	400,00	0,00	400,00	363,50	90,88%	363,50	100,00%	0,00
E.3.05.02.03.000 - Entrate da rimborsi, recuperi e restituzioni di somme non dovute o incassate in eccesso	0,00	0,00	0,00	0,00		0,00		0,00
E.3.05.02.03.002 - Entrate da rimborsi, recuperi e restituzioni di somme non dovute o incassate in eccesso da Amministrazioni Locali	13.246,00	0,00	13.246,00	0,00	0,00%	0,00		0,00
3.05.9900 - Altre entrate correnti n.a.c.	0,00	0,00	0,00	153,71		153,71	100,00%	0,00
E.3.05.99.99.000 - Altre entrate correnti n.a.c.	0,00	0,00	0,00	153,71		153,71	100,00%	0,00
Totale	652.022,00	0,00	652.022,00	732.239,81	112,30%	598.783,89	81,77%	133.455,92



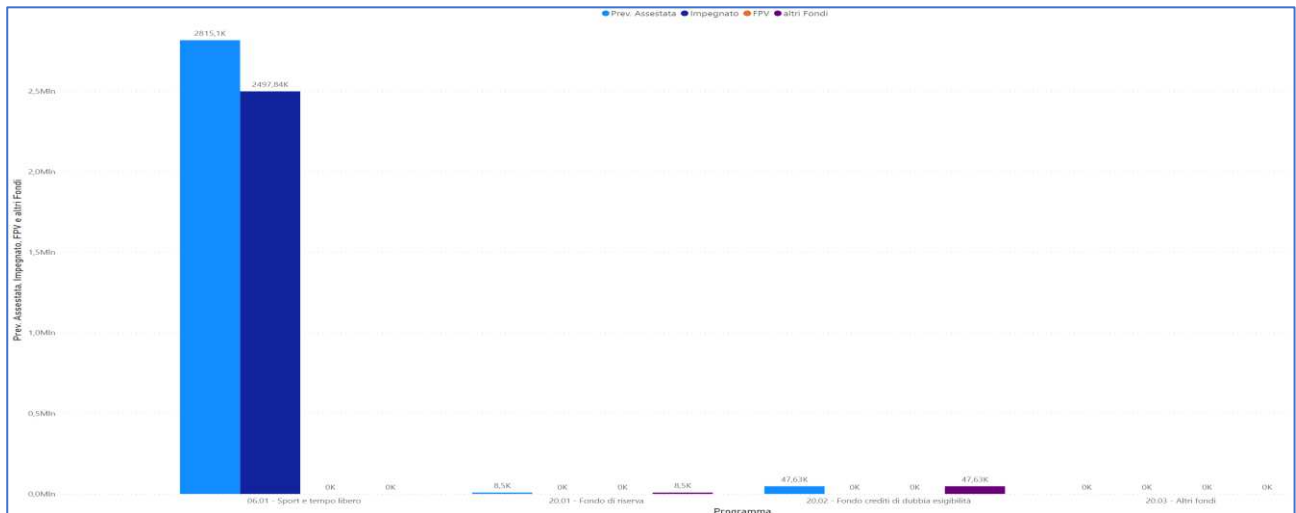


LE SPESE CORRENTI e PER IL RIMBORSO DI PRESTITI

Le spese correnti e per il rimborso dei prestiti (titoli 1 e 4 della spesa), quelle cioè necessarie al funzionamento dell'ente, possono essere analizzate sia sotto il profilo degli *stakeholder* cui sono destinate (le missioni del conto di bilancio), sia per la natura della spesa (macroaggregato), come rappresentato dai seguenti prospetti:

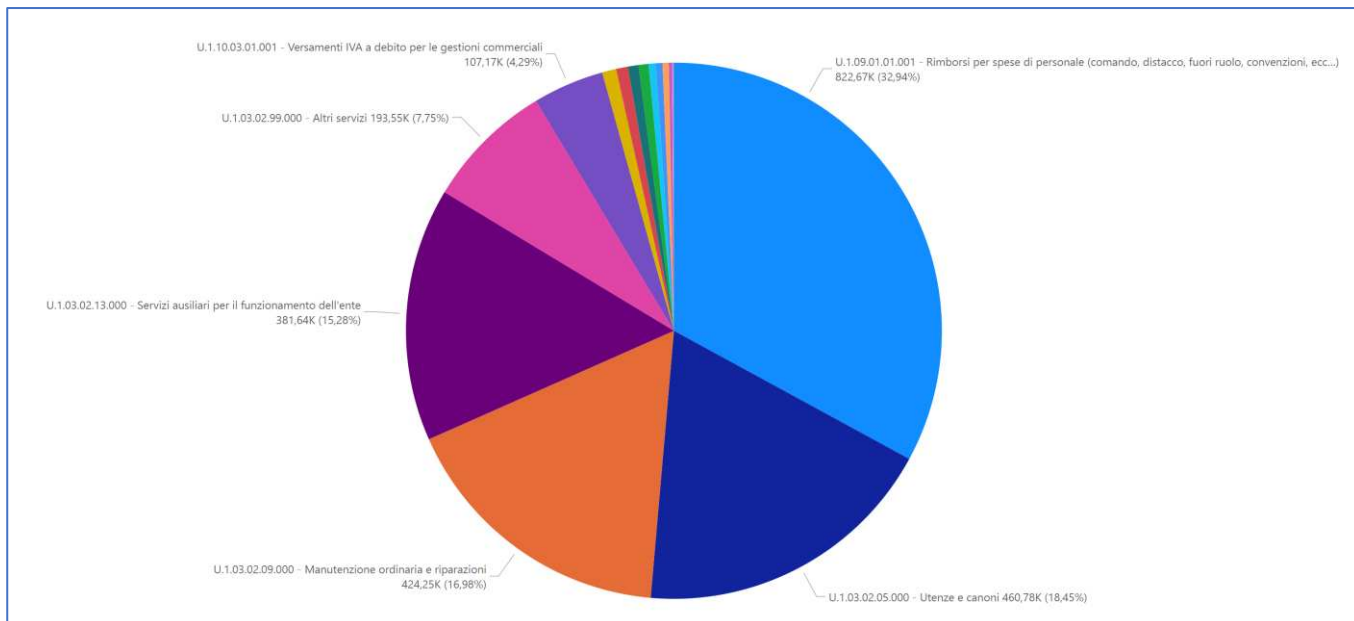
- Analisi per Missione:

Missione	Prev. Iniziale (a)	Variazioni (b)	Prev. Assestata (c=a+b)	Impegnato (d)	Fondo Pluriennale Vincolato (e)	Altri Fondi (f)	% utilizzo risorse (g=(d+e+f)/c)	Pagato (h)	% Pagato (i=h/d)	da pagare (l)
<input type="checkbox"/> 06 - Politiche giovanili, sport e tempo libero	2.799.240,50	15.860,00	2.815.100,50	2.497.840,77	0,00	0,00	88,73%	1.304.500,34	52,23%	1.193.340,43
<input type="checkbox"/> 06.01 - Sport e tempo libero	2.799.240,50	15.860,00	2.815.100,50	2.497.840,77	0,00	0,00	88,73%	1.304.500,34	52,23%	1.193.340,43
<input type="checkbox"/> 20 - Fondi e	56.132,50	0,00	56.132,50	0,00	0,00	56.132,50	100,00%	0,00		0,00
<input type="checkbox"/> 20.01 - Fondo di riserva	8.500,00	0,00	8.500,00	0,00	0,00	8.500,00	100,00%	0,00		0,00
<input type="checkbox"/> 20.02 - Fondo crediti di dubbia esigibilità	47.632,50	0,00	47.632,50	0,00	0,00	47.632,50	100,00%	0,00		0,00
<input type="checkbox"/> 20.03 - Altri fondi	0,00	0,00	0,00	0,00	0,00	0,00		0,00		0,00
Totale	2.855.373,00	15.860,00	2.871.233,00	2.497.840,77	0,00	56.132,50	88,95%	1.304.500,34	52,23%	1.193.340,43



- Analisi per Macroaggregato:

Titolo	Prev. Iniziale (a)	Variazioni (b)	Prev. Assestata (c=a+b)	Impegnato (d)	Fondo Pluriennale Vincolato (e)	Altri Fondi (f)	% utilizzo risorse (g=(d+e+f)/c)	Pagato (h)	% Pagato (i=h/d)	da pagare (l)
<input type="checkbox"/> 1 - Spese correnti	2.855.373,00	15.860,00	2.871.233,00	2.497.840,77	0,00	56.132,50	88,95%	1.304.500,34	52,23%	1.193.340,43
<input type="checkbox"/> 1.01 - Redditi da lavoro dipendente	0,00	0,00	0,00	0,00	0,00	0,00		0,00		0,00
<input type="checkbox"/> 1.02 - Imposte e tasse a carico dell'ente	14.500,00	0,00	14.500,00	11.689,39	0,00	0,00	80,62%	11.689,39	100,00%	0,00
<input type="checkbox"/> 1.03 - Acquisto di beni e servizi	1.538.895,50	85.860,00	1.624.755,50	1.556.316,21	0,00	0,00	95,79%	1.185.642,63	76,18%	370.673,58
<input type="checkbox"/> 1.04 - Trasferimenti correnti	0,00	0,00	0,00	0,00	0,00	0,00		0,00		0,00
<input type="checkbox"/> 1.09 - Rimborsi e poste correttive delle entrate	1.047.500,00	0,00	1.047.500,00	822.666,85	0,00	0,00	78,54%	0,00	0,00%	822.666,85
<input type="checkbox"/> 1.10 - Altre spese correnti	254.477,50	-70.000,00	184.477,50	107.168,32	0,00	56.132,50	88,52%	107.168,32	100,00%	0,00
Totale	2.855.373,00	15.860,00	2.871.233,00	2.497.840,77	0,00	56.132,50	88,95%	1.304.500,34	52,23%	1.193.340,43

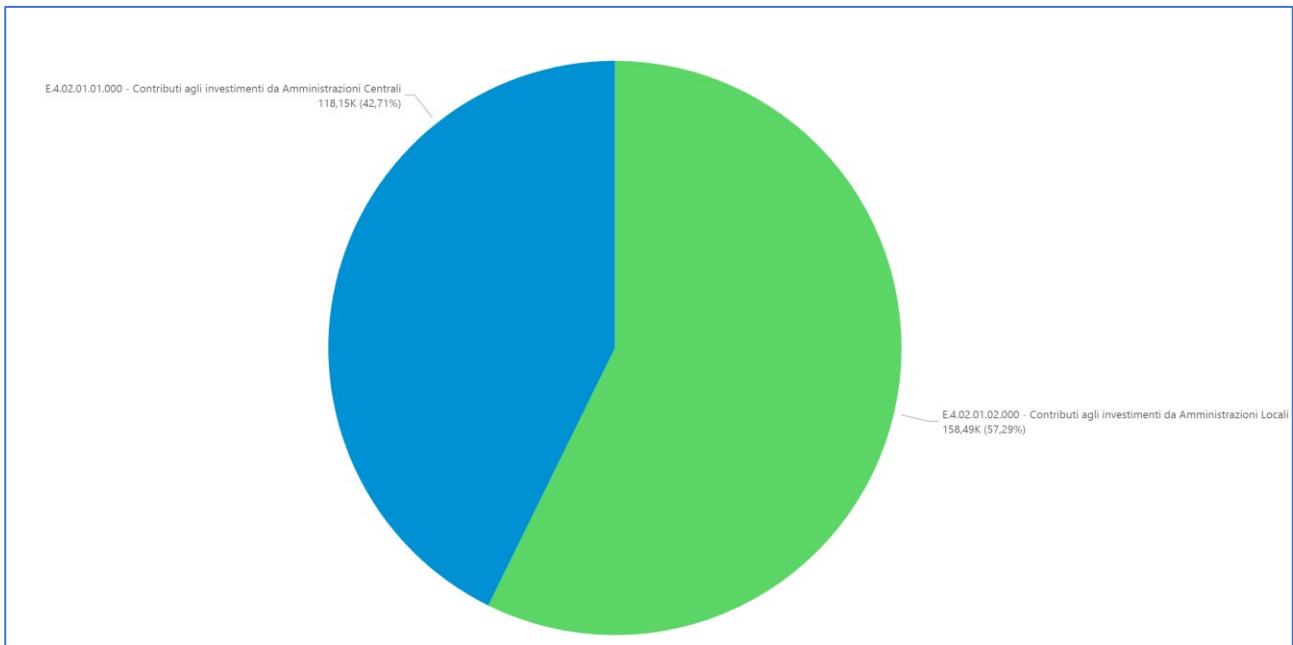




LE ENTRATE IN C/CAPITALE

Le entrate destinate e/o vincolate al finanziamento degli investimenti, iscritte nei titoli 4,5 e 6 del conto di bilancio, sono illustrate nei seguenti prospetti:

Titolo	Previsione Iniziale (a)	Variazioni (b)	Previsione Definitiva (c=a+b)	Accertato (d)	% Realizzo (e=d/c)	Incassato (f)	% Incasso (g=f/d)	Residui da Gestione Comp. (h=d-f)
0 - Avanzo di Amministrazione, Fondo Pluriennale Vincolato e Fondo di Cassa	0,00	52.745,41	52.745,41	0,00	0,00%	0,00		0,00
0.01 - Avanzo di Amministrazione								
0.01.0200 - Avanzo di Amministrazione applicato alla parte capitale	0,00	0,00	0,00	0,00		0,00		0,00
E.0.01.01.02.000 - Avanzo applicato alla parte capitale	0,00	0,00	0,00	0,00		0,00		0,00
0.03 - Fpv di Parte Capitale								
0.03.0100 - Fpv di Parte Capitale	0,00	52.745,41	52.745,41	0,00	0,00%	0,00		0,00
E.0.01.03.01.000 - Fpv Parte Capitale	0,00	52.745,41	52.745,41	0,00	0,00%	0,00		0,00
4 - Entrate in conto capitale	0,00	323.069,59	323.069,59	276.646,13	85,63%	158.494,18	57,29%	118.151,95
4.02 - Contributi agli investimenti								
4.02.0100 - Contributi agli investimenti da amministrazioni pubbliche	0,00	323.069,59	323.069,59	276.646,13	85,63%	158.494,18	57,29%	118.151,95
E.4.02.01.01.000 - Contributi agli investimenti da Amministrazioni Centrali	0,00	252.957,45	252.957,45	118.151,95	46,71%	0,00	0,00%	118.151,95
E.4.02.01.02.000 - Contributi agli investimenti da Amministrazioni Locali	0,00	70.112,14	70.112,14	158.494,18	226,06%	158.494,18	100,00%	0,00
E.4.02.01.02.001 - Contributi agli investimenti da Regioni e province autonome	0,00	0,00	0,00	0,00		0,00		0,00
5 - Entrate da riduzione di attività finanziarie	0,00	0,00	0,00	0,00		0,00		0,00
5.04 - Altre entrate per riduzione di attività finanziarie								
5.04.0100 - Riduzione di altre attività finanziarie verso Amministrazioni Pubbliche	0,00	0,00	0,00	0,00		0,00		0,00
E.5.04.01.02.999 - Altre entrate per riduzione di altre attività finanziarie verso altre Amministrazioni Locali n.a.c.	0,00	0,00	0,00	0,00		0,00		0,00
Totale	0,00	375.815,00	375.815,00	276.646,13	73,61%	158.494,18	57,29%	118.151,95



LE SPESE PER INVESTIMENTO

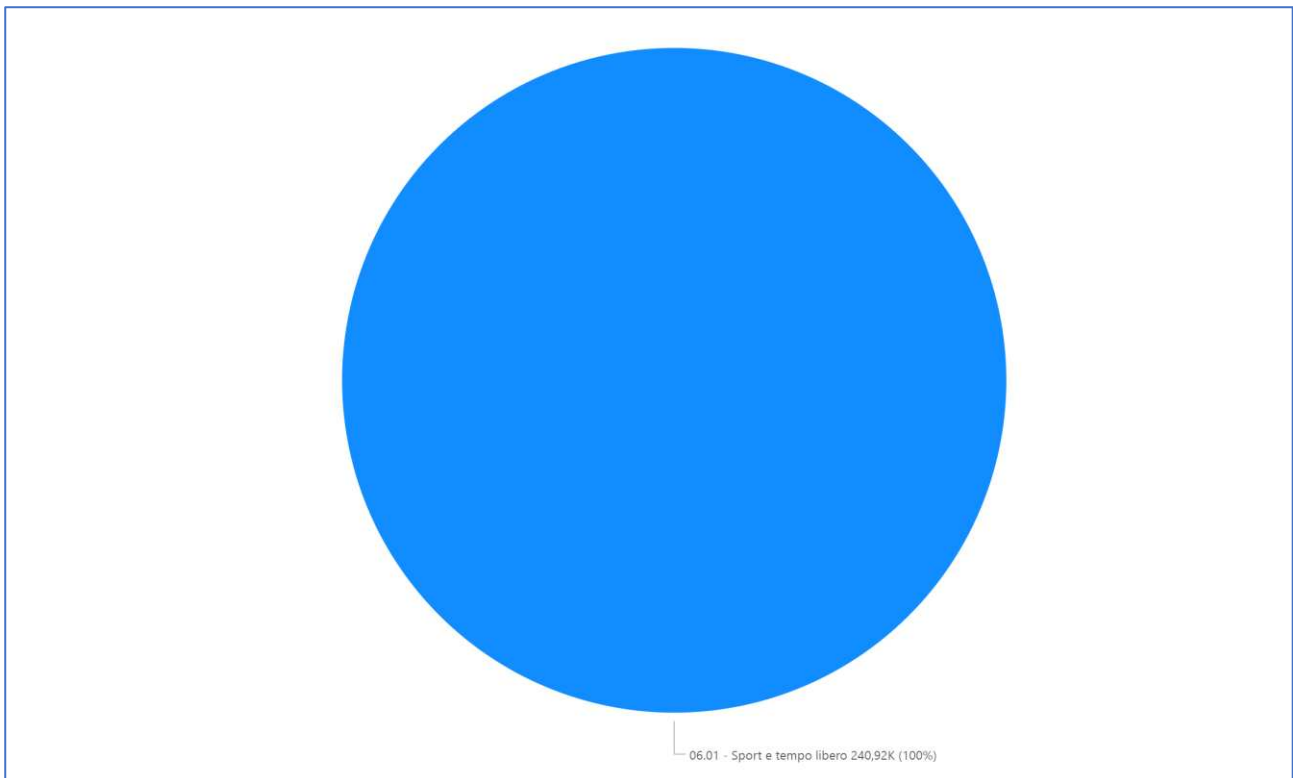
Le spese per la realizzazione di investimenti, iscritte nei Titoli 2 – Spese in c/capitale e Titolo 3 – Spese per l’Incremento di attività finanziarie, sono finanziate – di norma – dalle entrate di parte capitale – e rappresentano gli investimenti realizzati dall’Ente.

La presenza di somme iscritte al Fondo Pluriennale Vincolato ¹, indica che tali somme sono state accertate nell’esercizio o negli esercizi precedenti, ma che le obbligazioni passive saranno esigibili in esercizi successivi a quello oggetto di rendiconto.

Tali spese possono essere analizzate sia secondo le finalità istituzionali perseguite (le Missioni del Conto di Bilancio) sia secondo la natura della spesa (i Macroaggregati).

- Analisi per Missione:

Missione	Prev. Iniziale (a)	Variazioni (b)	Prev. Assestata (c=a+b)	Impegnato (d)	Fondo Pluriennale Vincolato (e)	Altri Fondi (f)	% utilizzo risorse (g= (d+e+f)/c)	Pagato (h)	% Pagato (i=h/d)	da pagare (l)
☐ 06 - Politiche giovanili, sport e tempo libero	0,00	375.815,00	375.815,00	240.918,61	0,00	0,00	64,11%	240.918,61	100,00%	0,00
☐ 06.01 - Sport e tempo libero	0,00	375.815,00	375.815,00	240.918,61	0,00	0,00	64,11%	240.918,61	100,00%	0,00
Totale	0,00	375.815,00	375.815,00	240.918,61	0,00	0,00	64,11%	240.918,61	100,00%	0,00

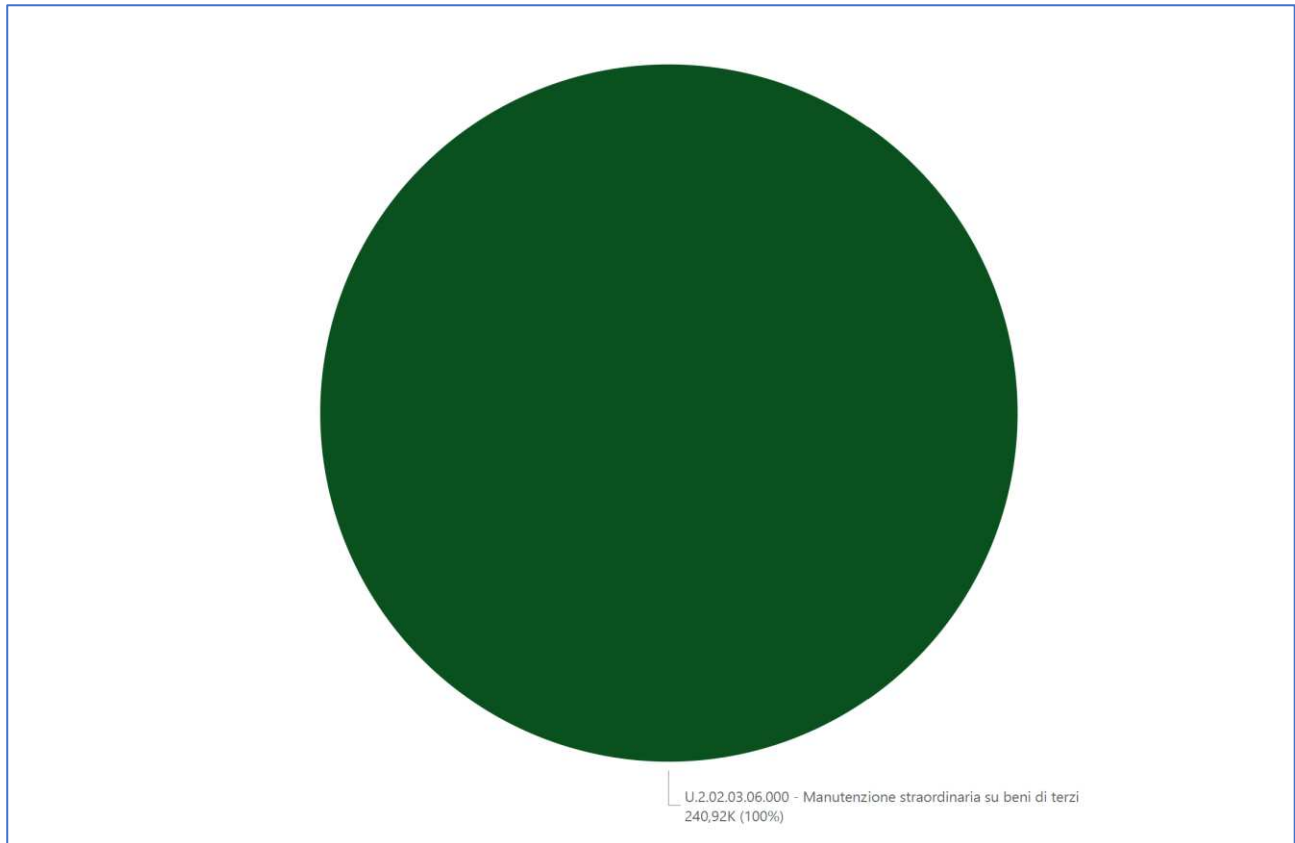


¹ Cfr. par. 5.4 Principio Contabile Applicato della Contabilità Finanziaria: “Il fondo pluriennale vincolato è un saldo finanziario, costituito da risorse già accertate destinate al finanziamento di obbligazioni passive dell’ente già impegnate, ma esigibili in esercizi successivi a quello in cui è accertata l’entrata. Trattasi di un saldo finanziario che garantisce la copertura di spese imputate agli esercizi successivi a quello in corso, che nasce dall’esigenza di applicare il principio della competenza finanziaria di cui all’allegato 1, e rendere evidente la distanza temporale intercorrente tra l’acquisizione dei finanziamenti e l’effettivo impiego di tali risorse. “



- Analisi per Macroaggregato:

Titolo	Prev. Iniziale (a)	Variazioni (b)	Prev. Assestata (c=a+b)	Impegnato (d)	Fondo Pluriennale Vincolato (e)	Altri Fondi (f)	% utilizzo risorse (g=(d+e+f)/c)	Pagato (h)	% Pagato (i=h/d)	da pagare (l)
2 - Spese in conto capitale										
2.02 - Investimenti fissi lordi e acquisto di terreni	0,00	375.815,00	375.815,00	240.918,61	0,00	0,00	64,11%	240.918,61	100,00%	0,00
U.2.02.03.06.000 - Manutenzione straordinaria su beni di terzi	0,00	375.815,00	375.815,00	240.918,61	0,00	0,00	64,11%	240.918,61	100,00%	0,00
Totale	0,00	375.815,00	375.815,00	240.918,61	0,00	0,00	64,11%	240.918,61	100,00%	0,00





LE VARIAZIONI AL BILANCIO

Nel corso dell'esercizio, ai sensi del disposto dell'art. 175 del Decreto Legislativo 18 agosto 2000 n. 267, le previsioni del Bilancio sono state variate con i seguenti atti deliberativi:

- determinazione dirigenziale R.G. n. 106082/2022 del 15/03/2022 ad oggetto "Variazione compensativa tra capitoli di spesa appartenenti allo stesso macroaggregato, ai sensi dell'art. 175, comma 5 quater, lett. a) D.Lgs. 267/2000, del Bilancio dell'Istituzione Idroscalo di Milano - esercizio 2022";
- determinazione dirigenziale R.G. n. 106171/2022 del 26/05/2022 ad oggetto "Seconda variazione compensativa tra capitoli di spesa appartenenti allo stesso macroaggregato, ai sensi dell'art. 175, comma 5 quater, lett. a) D.Lgs. 267/2000, del Bilancio dell'Istituzione Idroscalo di Milano - esercizio 2022";
- determinazione dirigenziale R.G. n. 106274/2022 del 29/07/2022 ad oggetto "Terza variazione compensativa tra capitoli di spesa appartenenti allo stesso macroaggregato, ai sensi dell'art. 175, comma 5 quater, lett. a) D.Lgs. 267/2000, del Bilancio dell'Istituzione Idroscalo di Milano - esercizio 2022";
- determinazione dirigenziale R.G. n. 106356/2022 del 27/10/2022 ad oggetto "Scioglimento dell'Istituzione Idroscalo di Milano. Affidamento diretto alla società Ideapa S.r.l., P.IVA 04597260407, del servizio di supporto in ordine all'attività finalizzata alla fusione per incorporazione dell'Istituzione Idroscalo nella Città metropolitana di Milano – CIG Z6A384E104. Variazione d'urgenza del Bilancio di previsione 2021-2023, annualità 2022, Istituzione Idroscalo con applicazione avanzo 2021 ex art. 187 c. 2, lett. d), D.Lgs. 267/2000";
- determinazione dirigenziale R.G. n. 106358/2022 del 28/10/2022 ad oggetto "Variazione al Bilancio di previsione 2021/2023 dell'Istituzione Idroscalo di Milano - annualità 2022, ai sensi dell'art. 175, comma 5-quater, del D.Lgs. n. 267/2000 per adeguamento stanziamento capitoli relativi alle Partite di Giro";
- determinazione dirigenziale R.G. n. 106371/2022 del 21/11/2022 ad oggetto "Integrazione della spesa di € 25.755,00 per I.V.A. a debito Istituzione Idroscalo di Milano per l'anno 2022 previa variazione compensativa tra capitoli di spesa appartenenti allo stesso macroaggregato, ai sensi dell'art. 175, comma 5 quater, lett. a) D.Lgs. 267/2000".



Con tali atti deliberativi, il cui contenuto è reperibile sul sito istituzionale dell'Ente, nella sezione denominata Amministrazione Trasparente, il Bilancio di Previsione ha i seguenti stanziamenti definitivi:

Titolo	Prev. Iniziali (a)	Variazioni (b)	Prev. Assestato (c=a+b)
0 - Avanzo di Amministrazione, Fondo Pluriennale Vincolato e Fondo di Cassa			
0.01 - Avanzo di Amministrazione	0,00	15.860,00	15.860,00
0.02 - Fpv di Parte Corrente	0,00	0,00	0,00
0.03 - Fpv di Parte Capitale	0,00	52.745,41	52.745,41
2 - Trasferimenti correnti			
2.0101 - Trasferimenti correnti da Amministrazioni pubbliche	2.202.351,00	0,00	2.202.351,00
2.0102 - Trasferimenti correnti da Famiglie	1.000,00	0,00	1.000,00
2.0103 - Trasferimenti correnti da Imprese	0,00	0,00	0,00
3 - Entrate extratributarie			
3.01 - Vendita di beni e servizi e proventi derivanti dalla gestione dei beni	637.866,00	0,00	637.866,00
3.02 - Proventi derivanti dall'attività di controllo e repressione delle irregolarità e degli illeciti	500,00	0,00	500,00
3.03 - Interessi attivi	10,00	0,00	10,00
3.05 - Rimborsi e altre entrate correnti	13.646,00	0,00	13.646,00
4 - Entrate in conto capitale			
4.02 - Contributi agli investimenti	0,00	323.069,59	323.069,59
5 - Entrate da riduzione di attività finanziarie			
5.04 - Altre entrate per riduzione di attività finanziarie	0,00	0,00	0,00
9 - Entrate per conto terzi e partite di giro			
9.01 - Entrate per partite di giro	295.000,00	50.000,00	345.000,00
Totale	3.150.373,00	441.675,00	3.592.048,00

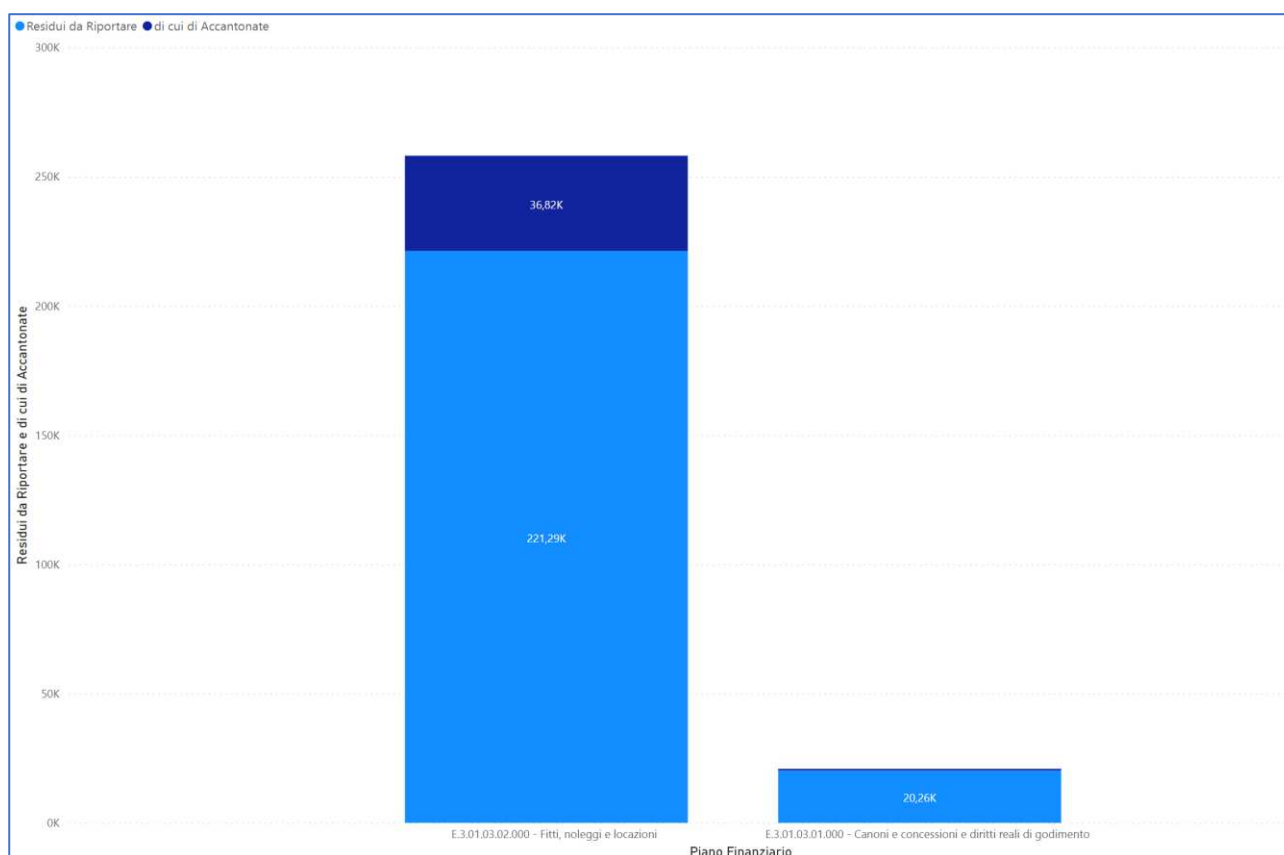
Titolo	Prev. Iniziale (a)	Variazioni (b)	Prev. Assestata (c=a+b)
1 - Spese correnti	2.855.373,00	15.860,00	2.871.233,00
1.01 - Redditi da lavoro dipendente	0,00	0,00	0,00
1.02 - Imposte e tasse a carico dell'ente	14.500,00	0,00	14.500,00
1.03 - Acquisto di beni e servizi	1.538.895,50	85.860,00	1.624.755,50
1.04 - Trasferimenti correnti	0,00	0,00	0,00
1.09 - Rimborsi e poste correttive delle entrate	1.047.500,00	0,00	1.047.500,00
1.10 - Altre spese correnti	254.477,50	-70.000,00	184.477,50
2 - Spese in conto capitale	0,00	375.815,00	375.815,00
2.02 - Investimenti fissi lordi e acquisto di terreni	0,00	375.815,00	375.815,00
7 - Spese per conto terzi e partite di giro	295.000,00	50.000,00	345.000,00
7.01 - Uscite per partite di giro	295.000,00	50.000,00	345.000,00
Totale	3.150.373,00	441.675,00	3.592.048,00

LA GESTIONE RESIDUI

In occasione del c.d. Riaccertamento Ordinario 2022, l'Istituzione Idroscalo ha dato seguito al disposto del Principio Generale della Competenza Finanziaria c.d. Potenziata, stralciando dal conto del bilancio tutti quegli impegni per i quali non è stata verificata l'obbligazione sottostante. Da tale operazione discende il risultato di amministrazione, nella sua componente derivante dalla gestione residui.

Oltre a tale operazione, si è provveduto alla verifica puntuale dei residui attivi, che rappresentano crediti esigibili e non incassati. Il volume dei crediti scaduti e non incassati, ai sensi del Principio Contabile applicato della Contabilità Finanziaria, allegato 4/2, obbliga questa amministrazione ad accantonare una quota del risultato di amministrazione a copertura del potenziale insoluto delle poste iscritte a residuo.

Per l'esercizio 2022, tale quota è dettagliata nel seguente prospetto:



Il calcolo di tale importo segue le modalità previste dal Legislatore all'esempio 5 dell'allegato 4/2, che recita: "[...]In occasione della redazione del rendiconto è verificata la congruità del fondo crediti di dubbia esigibilità accantonata nel risultato di amministrazione, facendo riferimento all'importo complessivo dei residui attivi, sia di competenza dell'esercizio cui si riferisce il rendiconto, sia degli esercizi precedenti. A tal fine si provvede: b1) a determinare, per ciascuna delle categorie di entrate di cui al punto 1), l'importo dei residui complessivo come risultano alla fine dell'esercizio appena concluso, a seguito dell'operazione di riaccertamento ordinario di cui all'articolo 3, comma 4, del presente decreto; b2) a calcolare, in corrispondenza di ciascun entrata di cui al punto b1), la media del rapporto tra gli incassi (in c/residui) e l'importo dei residui attivi all'inizio di ogni anno degli ultimi 5 esercizi. L'importo dei residui attivi all'inizio di ciascun anno degli ultimi 5 esercizi può essere ridotto di una percentuale pari all'incidenza dei residui attivi di cui alle lettere b) e d) del prospetto di cui al punto 9.3 riguardante il riaccertamento straordinario dei residui rispetto al totale dei residui attivi risultante dal rendiconto 2014. Tale percentuale di riduzione può essere applicata in occasione della determinazione del fondo crediti di dubbia esigibilità da accantonare nel risultato di amministrazione degli esercizi successivi, con riferimento alle annualità precedenti all'avvio della riforma;



b3) ad applicare all'importo complessivo dei residui classificati secondo le modalità di cui al punto b1) una percentuale pari al complemento a 100 delle medie di cui al punto b2).

Con riferimento alla lettera b2) la media può essere calcolata secondo le seguenti modalità: b. media semplice (sia la media fra totale incassato e totale accertato, sia la media dei rapporti annui); c. rapporto tra la sommatoria degli incassi in c/residui di ciascun anno ponderati con i seguenti pesi: 0,35 in ciascuno degli anni nel biennio precedente e il 0,10 in ciascuno degli anni del primo triennio - rispetto alla sommatoria degli residui attivi al 1° gennaio di ciascuna anno ponderati con i medesimi pesi indicati per gli incassi; d. media ponderata del rapporto tra incassi in c/residui e i residui attivi all'inizio ciascun anno del quinquennio con i seguenti pesi: 0,35 in ciascuno degli anni nel biennio precedente e il 0,10 in ciascuno degli anni del primo triennio. Se il fondo crediti di dubbia esigibilità complessivo accantonato nel risultato di amministrazione (costituito dalle quote del risultato di amministrazioni vincolato nei precedenti esercizi e dall'accantonamento effettuato nell'esercizio cui si riferisce il rendiconto) risulta inferiore all'importo considerato congruo è necessario incrementare conseguentemente la quota del risultato di amministrazione dedicata al fondo crediti di dubbia esigibilità. Se il fondo crediti di dubbia esigibilità accantonata risulta superiore a quello considerato congruo, è possibile svincolare conseguentemente la quota del risultato di amministrazione dedicata al fondo. Ai sensi di quanto previsto dall'articolo 187, comma 1, del TUEL e dall'articolo 42, comma 1, del presente decreto, in caso di incapienza del risultato di amministrazione, la quota del fondo crediti di dubbia esigibilità non compresa nel risultato di amministrazione è iscritta come posta a se stante della spesa nel bilancio di previsione.[...]”.

Il dettaglio della composizione del Fondo Crediti di Dubbia Esigibilità, al 31 dicembre 2022, è dettagliato nei seguenti prospetti:

Titolo	Residui Attivi da Gest. Competenza (a)	Residui Attivi da Gest. Residui (b)	Residui da Riportare (c=a+b)	di cui potenzialmente inasigibili (d)	di cui accantonati a FCDE (e)	% acc. FCDE (f=e/d)
3 - Entrate extratributarie						
3.01 - Vendita di beni e servizi e proventi derivanti dalla gestione dei beni	28.251,41	108.094,22	136.345,63	136.345,63	37.455,95	27,47%
3.01.0300 - Proventi derivanti dalla gestione dei beni	28.251,41	108.094,22	136.345,63	136.345,63	37.455,95	27,47%
E.3.01.03.01.000 - Canoni e concessioni e diritti reali di godimento	0,00	20.261,62	20.261,62	20.261,62	637,10	3,14%
3000006 - CANONI E CONCESSIONI E DIRITTI REALI DI GODIMENTO - CANALI ADDUTTORI	0,00	20.261,62	20.261,62	20.261,62	637,10	3,14%
E.3.01.03.02.000 - Fitti, noleggi e locazioni	28.251,41	87.832,60	116.084,01	116.084,01	36.818,85	31,72%
3000004 - ENTRATE DERIVANTI DALLA GESTIONE PARCO IDROSCALO	28.251,41	87.832,60	116.084,01	116.084,01	36.818,85	31,72%
Totale	28.251,41	108.094,22	136.345,63	136.345,63	37.455,95	27,47%

In occasione del riaccertamento ordinario, previsto dal par. 9.1 del Principio Contabile Applicato della Contabilità Finanziaria, l'Istituzione Idroscalo ha applicato in modo puntuale il principio generale della Competenza Finanziaria c.d. Potenzziata, stralciando dal conto del bilancio tutti gli impegni ed accertamenti che non sotto-tendono ad obbligazioni giuridicamente perfezionate ed esigibili.

Le risultanze della gestione residui sono rappresentate dai seguenti prospetti:

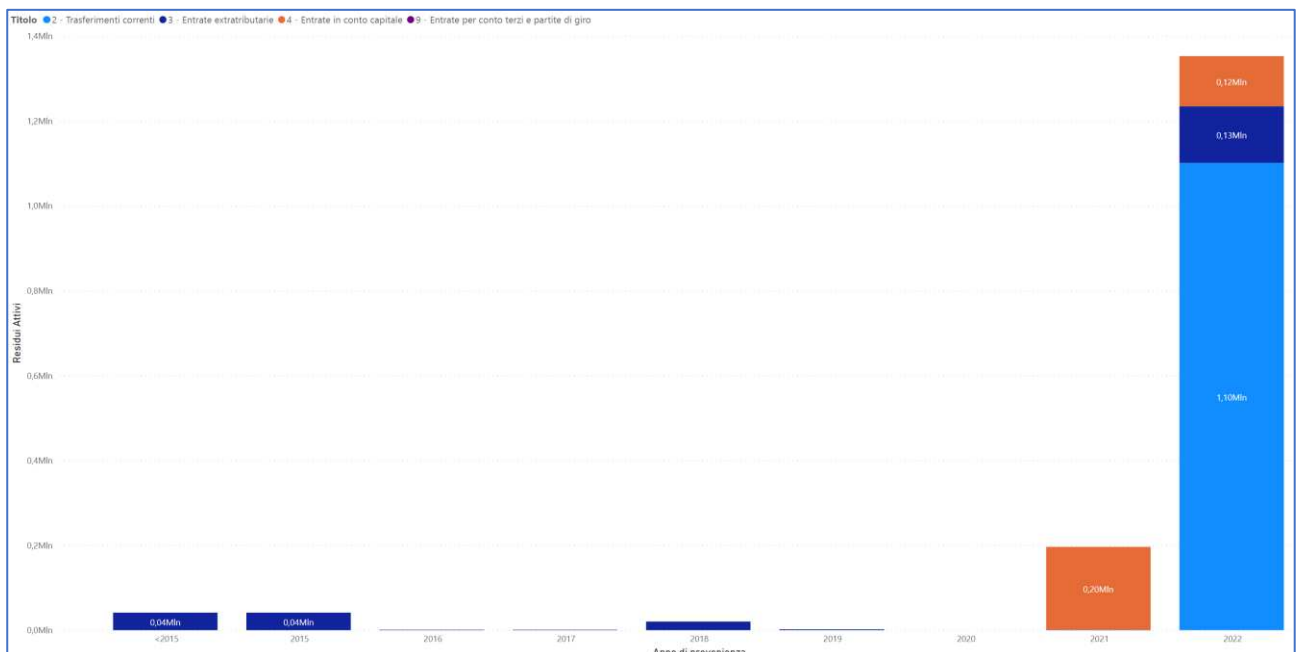


RESIDUI ATTIVI

Titolo	Residui Attivi da Gest. Competenza (a)	Residui Attivi da Gest. Residui (b)	Residui da Riportare (c=a+b)	di cui potenzialmente inseguibili (d)	di cui accantonati a FCDE (e)	% acc. FCDE (f=e/d)
0 - Avanzo di Amministrazione, Fondo Pluriennale Vincolato e Fondo di Cassa						
0.01 - Avanzo di Amministrazione	0,00	0,00	0,00			
0.02 - Fpv di Parte Corrente	0,00	0,00	0,00			
0.03 - Fpv di Parte Capitale	0,00	0,00	0,00			
2 - Trasferimenti correnti						
2.0101 - Trasferimenti correnti da Amministrazioni pubbliche	1.101.175,50	0,00	1.101.175,50			
2.0102 - Trasferimenti correnti da Famiglie	0,00	0,00	0,00			
2.0103 - Trasferimenti correnti da Imprese	0,00	0,00	0,00			
3 - Entrate extratributarie						
3.01 - Vendita di beni e servizi e proventi derivanti dalla gestione dei beni	133.455,92	108.094,22	241.550,14	136.345,63	37.455,95	27,47%
3.02 - Proventi derivanti dall'attività di controllo e repressione delle irregolarità e degli illeciti	0,00	0,00	0,00			
3.03 - Interessi attivi	0,00	0,00	0,00			
3.05 - Rimborsi e altre entrate correnti	0,00	0,00	0,00			
4 - Entrate in conto capitale						
4.02 - Contributi agli investimenti	118.151,95	195.301,30	313.453,25			
5 - Entrate da riduzione di attività finanziarie						
5.04 - Altre entrate per riduzione di attività finanziarie	0,00	0,00	0,00			
9 - Entrate per conto terzi e partite di giro						
9.01 - Entrate per partite di giro	0,00	0,00	0,00			
Totale	1.352.783,37	303.395,52	1.656.178,89	136.345,63	37.455,95	27,47%

Che possono essere analizzati secondo la loro anzianità:

Titolo	<2015	2015	2016	2017	2018	2019	2020	2021	2022	Totale
2 - Trasferimenti correnti								0,00	1.101.175,50	1.101.175,50
2.0101 - Trasferimenti correnti da Amministrazioni pubbliche									1.101.175,50	1.101.175,50
2.0103 - Trasferimenti correnti da Imprese								0,00		0,00
3 - Entrate extratributarie	41.325,00	41.325,00	1.091,30	1.091,30	20.261,62	2.000,00	0,00	1.000,00	133.455,92	241.550,14
3.01 - Vendita di beni e servizi e proventi derivanti dalla gestione dei beni	41.325,00	41.325,00	1.091,30	1.091,30	20.261,62	2.000,00	0,00	1.000,00	133.455,92	241.550,14
3.02 - Proventi derivanti dall'attività di controllo e repressione delle irregolarità e degli illeciti									0,00	0,00
3.03 - Interessi attivi									0,00	0,00
3.05 - Rimborsi e altre entrate correnti								0,00	0,00	0,00
4 - Entrate in conto capitale								195.301,30	118.151,95	313.453,25
4.02 - Contributi agli investimenti								195.301,30	118.151,95	313.453,25
9 - Entrate per conto terzi e partite di giro									0,00	0,00
9.01 - Entrate per partite di giro									0,00	0,00
Totale	41.325,00	41.325,00	1.091,30	1.091,30	20.261,62	2.000,00	0,00	196.301,30	1.352.783,37	1.656.178,89



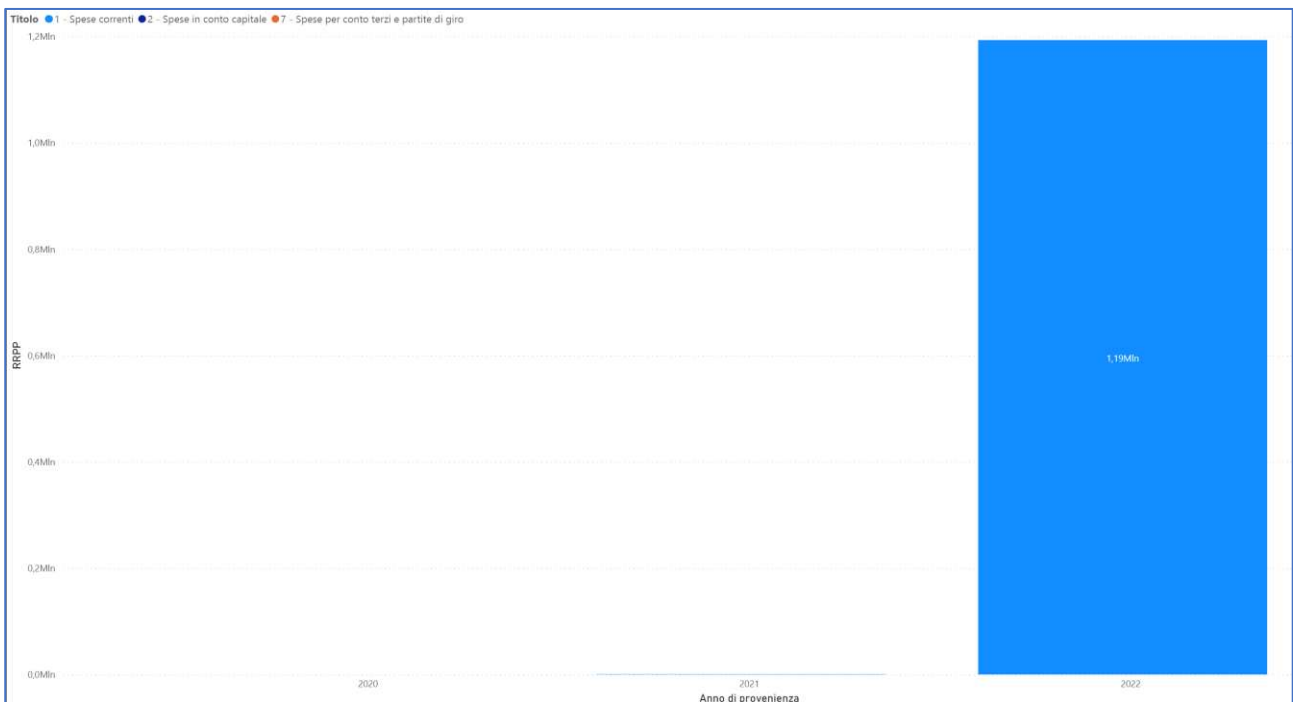


RESIDUI PASSIVI

Titolo	Residui da gestione Competenza (a)	Residui Passivi da gestione Residui (b)	Residui Passivi da Riportare (c=a+b)
1 - Spese correnti	1.193.340,43	651,24	1.193.991,67
1.01 - Redditi da lavoro dipendente	0,00	0,00	0,00
1.02 - Imposte e tasse a carico dell'ente	0,00	0,00	0,00
1.03 - Acquisto di beni e servizi	370.673,58	651,24	371.324,82
1.04 - Trasferimenti correnti	0,00	0,00	0,00
1.09 - Rimborsi e poste correttive delle entrate	822.666,85	0,00	822.666,85
1.10 - Altre spese correnti	0,00	0,00	0,00
2 - Spese in conto capitale	0,00	0,00	0,00
2.02 - Investimenti fissi lordi e acquisto di terreni	0,00	0,00	0,00
7 - Spese per conto terzi e partite di giro	0,00	0,00	0,00
7.01 - Uscite per partite di giro	0,00	0,00	0,00
Totale	1.193.340,43	651,24	1.193.991,67

Che possono essere analizzati secondo la loro anzianità:

Titolo	2020	2021	2022	Totale
1 - Spese correnti	0,00	651,24	1.193.340,43	1.193.991,67
1.03 - Acquisto di beni e servizi	0,00	651,24	370.673,58	371.324,82
1.09 - Rimborsi e poste correttive delle entrate		0,00	822.666,85	822.666,85
Totale	0,00	651,24	1.193.340,43	1.193.991,67





LA GESTIONE DI CASSA

Nel corso dell'esercizio 2022 sono stati emessi n.265 reversali e n.218 mandati ed alla data di chiusura dell'esercizio, come risulta sia dalle scritture contabili dell'ente che dal Conto del Tesoriere la situazione è la seguente:

Dal Conto del Tesoriere:

1872/0002088 ISTITUZIONE IDROSCALO MILANO		ALLEGATO N.17/3 AL D.LGS 118/2011		PAG. 1
RENDICONTO DEL TESORIERE				
QUADRO RIASSUNTIVO DELLA GESTIONE DI CASSA				
DESCRIZIONE	CONTO		TOTALE	
	RESIDUI	COMPETENZE		
FONDO DI CASSA AL 1 GENNAIO 2022	0,00	0,00	I	1.395.361,01
RISCOSSIONI (+)	311.992,58	2.169.014,30	I	2.481.006,88
PAGAMENTI (-)	1.743.180,75	1.855.979,68	I	3.599.160,43
	DIFFERENZA		I	277.207,46
RISCOSSIONI DA REGOLARIZZARE CON REVERSALI (+)			I	0,00
PAGAMENTI DA REGOLARIZZARE CON MANDATI (-)			I	0,00
PAGAMENTI PER AZIONI ESECUTIVE (-)			I	0,00
FONDO DI CASSA AL 31 DICEMBRE 2022			I	277.207,46
CONCORDANZA CON LA TESORERIA PROVINCIALE				
			I	277.207,46
			(-) I	
			(+) I	
			I	277.207,46
SITUAZIONE VINCOLI DI CASSA AL 31 DICEMBRE 2022 DI CUI ALL'ART. 209, COMMA 3-BIS, DEL DLGS 267/2000 (SOLO PER GLI ENTI LOCALI)				
FONDO DI CASSA AL 31 DICEMBRE 2022			I	277.207,46
DI CUI QUOTA VINCOLATA DEL FONDO DI CASSA AL 31 DICEMBRE 2022 (A)			I	
QUOTA VINCOLATA UTILIZZATA PER LE SPESE CORRENTI NON REINTEGRATA AL 31/12/2022 (B)			I	
TOTALE QUOTA VINCOLATA AL 31 DICEMBRE 2022 (A) + (B)			I	

SI DICHIARA CHE SONO STATI RISPETTATI DURANTE L'ANNO 2022 I LIMITI IMPOSTI DALLA NORMATIVA SULLA TESORERIA UNICA LI 31.12.2022

IL TESORIERE
INTESA SANPAOLO S.P.A.



Dal Conto di Bilancio:

Titolo	Prev. Assestata (a)	Residui Riportati (b)	Massa Riscuotibile (c=a+b)	Prev. Cassa (d)	Incassato c/cmp (e)	Incassato c/res (f)	Incassato Totale (g=e+f)	% Realizzo (h=g/c)	% attendibilità (i=f/d)
0 - Avanzo di Amministrazione, Fondo Pluriennale Vincolato e Fondo di Cassa	0,00	0,00		0,00	0,00	0,00	0,00		
0.01 - Avanzo di Amministrazione	0,00	0,00		0,00	0,00	0,00	0,00		
0.02 - Fpv di Parte Corrente	0,00	0,00		0,00	0,00	0,00	0,00		
0.03 - Fpv di Parte Capitale	0,00	0,00		0,00	0,00	0,00	0,00		
2 - Trasferimenti correnti	2.202.351,00	30.500,00	2.233.851,00	2.233.852,24	1.101.175,50	30.500,00	1.131.675,50	50,66%	50,66%
2.0101 - Trasferimenti correnti da Amministrazioni pubbliche	2.202.351,00	0,00	2.202.351,00	2.202.351,00	1.101.175,50	0,00	1.101.175,50	50,00%	50,00%
2.0102 - Trasferimenti correnti da	0,00	0,00	1.000,00	1.000,00	0,00	0,00	0,00	0,00%	0,00%
2.0103 - Trasferimenti correnti da	0,00	30.500,00	30.500,00	30.501,24	0,00	30.500,00	30.500,00	100,00%	100,00%
3 - Entrate extratributarie	732.239,81	517.073,68	1.169.095,68	1.168.035,53	598.783,89	229.836,29	828.620,18	70,88%	70,94%
3.01 - Vendita di beni e servizi e proventi derivanti dalla gestione dei beni	728.949,82	338.227,25	976.093,25	975.033,10	595.493,90	229.836,29	825.330,19	84,55%	84,65%
3.02 - Proventi derivanti dall'attività di controllo e repressione delle irregolarità e degli illeciti	172,60	0,00	500,00	500,00	172,60	0,00	172,60	34,52%	34,52%
3.03 - Interessi attivi	0,18	0,00	10,00	10,00	0,18	0,00	0,18	1,80%	1,80%
3.05 - Rimborsi e altre entrate correnti	3.117,21	178.846,43	192.492,43	192.492,43	3.117,21	0,00	3.117,21	1,62%	1,62%
4 - Entrate in conto capitale	276.646,13	246.957,59	570.027,18	398.069,59	158.494,18	51.656,29	210.150,47	36,87%	52,79%
4.02 - Contributi agli investimenti	276.646,13	246.957,59	570.027,18	398.069,59	158.494,18	51.656,29	210.150,47	36,87%	52,79%
5 - Entrate da riduzione di attività finanziarie	0,00	0,00	0,00	0,00	0,00	0,00	0,00		
5.04 - Altre entrate per riduzione di attività finanziarie	0,00	0,00	0,00	0,00	0,00	0,00	0,00		
9 - Entrate per conto terzi e partite di giro	310.560,73	0,00	345.000,00	345.000,00	310.560,73	0,00	310.560,73	90,02%	90,02%
9.01 - Entrate per partite di giro	310.560,73	0,00	345.000,00	345.000,00	310.560,73	0,00	310.560,73	90,02%	90,02%
Totale	3.521.797,67	794.531,27	4.317.973,86	4.144.957,36	2.169.014,30	311.992,58	2.481.006,88	57,46%	59,86%

Titolo	Prev. Assestata (a)	di cui Fondi (b)	di cui FPV (c)	Residui Riportati (d)	Massa Pagabile (e=a-b-c+d)	Prev. Cassa (f)	Pagato c/cmp (g)	Pagato c/res (h)	Pagato (i=g+h)	% attendibilità à Cassa (i/f)
1 - Spese correnti	2.871.233,00	56.132,50	0,00	1.780.803,93	4.595.904,43	4.686.446,17	1.304.500,34	1.712.938,40	3.017.438,74	64,39%
1.01 - Redditi da lavoro dipendente	0,00	0,00	0,00	0,00	0,00	0,00	0,00	0,00	0,00	non un numero
1.02 - Imposte e tasse a carico dell'ente	14.500,00	0,00	0,00	83,25	14.583,25	14.720,66	11.689,39	83,25	11.772,64	79,97%
1.03 - Acquisto di beni e servizi	1.624.755,50	0,00	0,00	660.322,79	2.285.078,29	2.332.275,98	1.185.642,63	592.457,26	1.778.099,89	76,24%
1.04 - Trasferimenti correnti	0,00	0,00	0,00	113.818,72	113.818,72	113.818,72	0,00	113.818,72	113.818,72	100,00%
1.09 - Rimborsi e poste correttive delle entrate	1.047.500,00	0,00	0,00	1.004.293,36	2.051.793,36	2.095.000,00	0,00	1.004.293,36	1.004.293,36	47,94%
1.10 - Altre spese correnti	184.477,50	56.132,50	0,00	2.285,81	130.630,81	130.630,81	107.168,32	2.285,81	109.454,13	83,79%
2 - Spese in conto capitale	375.815,00	0,00	0,00	0,00	375.815,00	200.000,00	240.918,61	0,00	240.918,61	120,46%
2.02 - Investimenti fissi lordi e acquisto di terreni	375.815,00	0,00	0,00	0,00	375.815,00	200.000,00	240.918,61	0,00	240.918,61	120,46%
7 - Spese per conto terzi e partite di giro	345.000,00	0,00	0,00	30.242,35	375.242,35	375.242,35	310.560,73	30.242,35	340.803,08	90,82%
7.01 - Uscite per partite di giro	345.000,00	0,00	0,00	30.242,35	375.242,35	375.242,35	310.560,73	30.242,35	340.803,08	90,82%
Totale	3.592.048,00	56.132,50	0,00	1.811.046,28	5.346.961,78	5.261.688,52	1.855.979,68	1.743.180,75	3.599.160,43	68,40%



IL RICONOSCIMENTO DEI DEBITI FUORI BILANCIO

Nel corso dell'esercizio, ai sensi dell'art. 194 del Decreto Legislativo 18 agosto 2000 n. 267, che dispone: "1. Con deliberazione consiliare di cui all'articolo 193, comma 2, o con diversa periodicità stabilita dai regolamenti di contabilità, gli enti locali riconoscono la legittimità dei debiti fuori bilancio derivanti da: a) sentenze esecutive; b) copertura di disavanzi di consorzi, di aziende speciali e di istituzioni, nei limiti degli obblighi derivanti da statuto, convenzione o atti costitutivi, purché sia stato rispettato l'obbligo di pareggio del bilancio di cui all'articolo 114 ed il disavanzo derivi da fatti di gestione; c) ricapitalizzazione, nei limiti e nelle forme previste dal codice civile o da norme speciali, di società di capitali costituite per l'esercizio di servizi pubblici locali; d) procedure espropriative o di occupazione d'urgenza per opere di pubblica utilità; e) acquisizione di beni e servizi, in violazione degli obblighi di cui ai commi 1, 2 e 3 dell'articolo 191, nei limiti degli accertati e dimostrati utilità ed arricchimento per l'ente, nell'ambito dell'espletamento di pubbliche funzioni e servizi di competenza. 2. Per il pagamento l'ente può provvedere anche mediante un piano di rateizzazione, della durata di tre anni finanziari compreso quello in corso, convenuto con i creditori. 3. Per il finanziamento delle spese suddette, ove non possa documentalmente provvedersi a norma dell'articolo 193, comma 3, l'ente locale può far ricorso a mutui ai sensi degli articoli 202 e seguenti. Nella relativa deliberazione consiliare viene dettagliatamente motivata l'impossibilità di utilizzare altre risorse.

Nel corso dell'esercizio 2022, l'Istituzione Idroscalo non ha riconosciuto alcun debito fuori bilancio.



I RAPPORTI CON LA CITTÀ METROPOLITANA

L'art. 11 comma 6 lettera j) del Decreto Legislativo 23 giugno 2011 n. 118 prevede che la Relazione sulla Gestione allegata al Rendiconto illustri: "gli esiti della verifica dei crediti e debiti reciproci con i propri enti strumentali e le società controllate e partecipate. La predetta informativa, asseverata dai rispettivi organi di revisione, evidenzia analiticamente eventuali discordanze e ne fornisce la motivazione; in tal caso l'ente assume senza indugio, e comunque non oltre il termine dell'esercizio finanziario in corso, i provvedimenti necessari ai fini della riconciliazione delle partite debitorie e creditorie;"

Il dettaglio è rappresentato da:

Panificazione debiti/crediti - Bilancio 2022 della Città metropolitana di Milano con il bilancio delle società partecipate ed enti strumentali

ISTITUZIONE IDROSCALO DI MILANO			DATI ESTRAPOLATI DAL BILANCIO DELLA CITTÀ METROPOLITANA DI MILANO							
DATI TRASMESSI DALLE SOCIETÀ										
credito iscritto nel bilancio della società al 31/12/2022	debito iscritto nel bilancio della società al 31/12/2022	causale	credito iscritto nel bilancio al 31/12/2022	debito iscritto nel bilancio al 31/12/2022	Capitolo	Descrizione	Impegno/Accertamento	Anno	Differenza sui crediti	Differenza sui debiti
1.101.175,50				1.101.175,50		DOTAZIONE ISTITUZIONE IDROSCALO DI MILANO ARTICOLO 114 COMMA 6 DLGS 267 2000 TRASFERIMENTO SALDO RISORSE ANNO 2022	2643	2022	0,00	0,00
	.00		0,00		30000101	INTEGRAZIONE DI € 14121,00 COME DA DD RG 86COLLEGATO AD IMP N° 912/2022 CODICE DI ATTIVITÀ 841240 PER IVA A DEBITO 2022 RELATIVA AD ATTIVITÀ COMMERCIALE DI ISTITUZIONE IDROSCALO AI SENSI DEL DPR 633 72	357	2022	0,00	0,00
	822.666,85		822.666,85		30000087	ACCERTAMENTO A CARICO DI ISTITUZIONE IDROSCALO QUALE RIMBORSO A CM MILANO PER LE SPESE DEL PERSONALE ASSEGNATO ANNO 2022	1547	2022	0,00	0,00
	70.000,00		70.000,00		30000103	Rimborso spese generali da parte dell'Istituzione Idroscalo anno 2022	2795	2022	0,00	0,00
									0,00	0,00
									0,00	0,00
1.101.175,50	892.666,85		892.666,85	1.101.175,50					0,00	0,00



L'ANALISI ECONOMICO-PATRIMONIALE DELL'ESERCIZIO 2022

Con l'entrata in vigore della normativa dell'armonizzazione dei sistemi contabili della pubblica amministrazione, introdotta col D.lgs. 118 del 23 giugno 2011, a decorrere dal rendiconto dell'esercizio 2017 gli Enti locali sono stati chiamati alla redazione della nuova contabilità economico-patrimoniale ed alla predisposizione degli elaborati del rendiconto della gestione sulla base dei nuovi principi e schemi, questi ultimi sostanzialmente rappresentati dall'allegato n. 10 allo stesso decreto.

L'armonizzazione ha innovato profondamente i sistemi contabili non solo riguardo agli schemi da utilizzare, ma soprattutto in materia di programmazione, di gestione e di rendicontazione. La modifica sostanziale riguarda principalmente l'introduzione dei principi contabili economico-patrimoniali affiancati ai principi di contabilità finanziaria.

La rendicontazione avverrà quindi non solo per la parte finanziaria ma anche per la parte economico-patrimoniale adottando i principi della competenza. Il nuovo sistema di scritture contabili prevede di tradurre le operazioni finanziarie in movimenti in partita doppia attraverso una matrice di correlazione, dove ad ogni movimento corrisponde la registrazione in contabilità economico-patrimoniale.

Il rendiconto dell'esercizio, chiuso al 31 dicembre 2022, costituito dal Conto del Bilancio, dallo Stato Patrimoniale e dal Conto Economico dell'ISTITUZIONE IDROSCALO DI MILANO è stato redatto secondo i criteri previsti dal decreto 23 giugno 2011 n. 118, e successive integrazioni e modificazioni, ed in particolare secondo gli allegati 4/2 – Principio Contabile Applicato della Contabilità Finanziaria e l'allegato 4/3 – Principio Contabile Applicato della Contabilità Economico Patrimoniale.

Il Conto Economico chiude con un risultato Positivo di **Euro 390.119,32** che può essere analizzato nei macro aggregati tramite i quali tale risultato economico si forma.

Descrizione	2021	2022
TOTALE COMPONENTI POSITIVI DELLA GESTIONE (A)	2.806.197,21	2.827.058,81
TOTALE COMPONENTI NEGATIVI DELLA GESTIONE (B)	2.469.678,18	2.457.254,65
DIFFERENZA FRA COMP. POSITIVI E NEGATIVI DELLA GESTIONE (A-B)	336.519,03	369.804,16
TOTALE PROVENTI ED ONERI FINANZIARI (C)	0,15	0,18
TOTALE RETTIFICHE (D)	0,00	0,00
TOTALE PROVENTI ED ONERI STRAORDINARI (E)	-220.997,48	20.314,98
RISULTATO PRIMA DELLE IMPOSTE (A-B+C+D+E)	115.521,70	390.119,32
Imposte (*)	0,00	0,00
RISULTATO DELL'ESERCIZIO	115.521,70	390.119,32

Il risultato della Gestione Caratteristica (A-B), pari 369.804,16 euro è certamente il dato più significativo della rappresentazione economica della Gestione della CITTA' METROPOLITANA DI MILANO - ISTITUZIONE IDROSCALO DI MILANO.

Il raffronto tra il risultato rilevato dalla Contabilità Finanziaria (739.394,68 di cui 571.326,86 disponibile) e quello registrato dalla Contabilità Economica (390.119,32), è dovuto ai diversi principi che presiedono ai due sistemi contabili.

Lo scopo della contabilità finanziaria è quello di presiedere e controllare l'allocazione delle risorse finanziarie, quindi di assicurare che siano impegnate spese solo nel limite delle disponibilità acquisite: la realizzazione di un avanzo, quindi, indica che parte delle risorse non sono state spese, con la conseguenza che tale eccedenza può essere messa a disposizione nell'esercizio successivo.



Il fine della contabilità economica, invece, è quello di rilevare le variazioni che subisce il Patrimonio netto dell'ente a seguito della gestione, i costi maturati per l'utilizzo dei fattori produttivi, finalizzati a produrre i servizi che vengono offerti alla collettività e a mantenere la propria struttura organizzativa. Dal raffronto con i ricavi di competenza dell'esercizio, realizzati attraverso la cessione dei servizi prodotti (per lo più gratuita o a prezzi definiti in funzione delle condizioni reddituali dei fruitori), la riscossione coattiva delle imposte e il trasferimento di risorse da altri enti, emerge il risultato economico che esprime il livello di equilibrio economico della gestione, cioè la sua condizione di "automantenimento" nel tempo.

I CRITERI DI VALUTAZIONE APPLICATI

Lo Stato Patrimoniale e il Conto Economico sono stati predisposti applicando in maniera puntuale il disposto del Principio Contabile Applicato della Contabilità Economico-Patrimoniale e, laddove il disposto normativo non fosse esaustivo, sono stati applicati i Principi Contabili enucleati dall'Organismo Italiano per la Contabilità (OIC).



LO STATO PATRIMONIALE

L'ATTIVO IMMOBILIZZATO

L'attivo immobilizzato è stato iscritto utilizzando i criteri di valutazione previsti dal principio contabile applicato 4/3 e dagli OIC n. 16 e 24. Il dettaglio è rappresentato da:

Rif. Prospetto	Rif. Piano dei Conti Integrato	Valore al 31-12-2021	Valore al 31-12-2022
BI9 - Altre	1.2.1.07.01.01.999 - Manutenzione straordinaria su altri beni di terzi	221.431,10	462.349,71
	2.2.3.02.99.99.999 - Fondo ammortamento di altri beni immateriali diversi	-33.214,67	-56.332,16
BIII2.4 - Attrezzature industriali e commerciali	1.2.2.02.05.99.999 - Attrezzature n.a.c.	46.768,43	46.768,43
	2.2.3.01.05.01.999 - Fondo ammortamento attrezzature n.a.c.	-7.015,26	-9.353,68

I CREDITI

I crediti sono stati iscritti al valore di presumibile realizzo, rettificando il valore nominale del credito dell'accantonamento al Fondo Svalutazione Crediti, come dettagliatamente rappresentato nella seguente tabella:

Rif. Prospetto	Rif. Piano dei Conti Integrato	Valore al 31-12-2021	Valore al 31-12-2022
CII2a - verso amministrazioni pubbliche	1.3.2.03.01.02.004 - Crediti per Trasferimenti correnti da Città metropolitane e Roma capitale	178.846,43	1.101.175,50
	1.3.2.04.01.01.003 - Crediti da Contributi agli investimenti da Presidenza del Consiglio dei Ministri	242.069,73	313.453,25
	1.3.2.04.01.02.001 - Crediti da Contributi agli investimenti da Regioni e province autonome	4.887,86	0,00
CII3 - Verso clienti ed utenti	1.3.2.02.02.01.001 - Crediti da fitti, noleggi e locazioni	258.802,48	163.391,43
	1.3.2.02.03.01.001 - Crediti da canoni, concessioni, diritti reali di godimento e servitù onerose	7.660,45	6.394,39
	2.2.4.01.01.01.107 - Fondo svalutazione crediti - canoni	-124.381,27	-37.455,95
CII4c - altri	1.3.2.08.04.09.002 - Crediti per Sponsorizzazioni da altre imprese partecipate	30.500,00	0,00
	1.3.2.09.01.01.001 - Fatture da emettere	71.764,32	71.764,32

Il valore dei crediti iscritti nello stato patrimoniale, al netto del Fondo Svalutazione Crediti, corrisponde allo stock di residui da riportare del conto di bilancio. Inoltre, il totale dei residui attivi rettificati coincide con i crediti lordi dello Stato Patrimoniale, come dettagliatamente indicato dal seguente prospetto.

Descrizione	Importo
Totale Residui attivi (a)	1.656.178,89
Residui attivi riguardanti entrate giacenti presso depositi bancari e postali (b)	0,00
Accertamenti pluriennali partite finanziarie (c)	0,00

Descrizione	Importo
Crediti dello Stato Patrimoniale (f)	1.618.722,94
Fondo svalutazione crediti (g)	37.455,95
Credito IVA (h)	0,00



Crediti stralciati dal conto del bilancio (d)	0,00
Totale Residui attivi rettificati (e=a-b+c+d)	1.656.178,89

Totale crediti al lordo (l=f+g-h)	1.656.178,89
differenza (m=e-l)	0,00

DISPONIBILITÀ LIQUIDE

Il valore coincide con il saldo del conto di tesoreria e con l'importo dei mutui concessi da Cassa Depositi e Prestiti erogati, ma non utilizzati. Il dettaglio è rappresentato dalla seguente tabella:

Rif. Prospetto	Rif. Piano dei Conti Integrato	Valore al 31-12-2021	Valore al 31-12-2022
CIV1a - Istituto tesoriere	1.3.4.01.01.01.001 - Istituto tesoriere/cassiere	1.395.361,01	277.207,46

IL PATRIMONIO NETTO

Il Patrimonio Netto al 31/12/2022 è pari ad euro 505.641,02, varia per effetto del risultato d'esercizio pari ad euro 390.119,32. Il dettaglio è rappresentato da:

Rif. Prospetto	Rif. Piano dei Conti Integrato	Valore al 31-12-2021	Valore al 31-12-2022
AIII - risultato economico dell'esercizio	2.1.4.01.01.01.001 - Risultato economico dell'esercizio	115.521,70	390.119,32
AIV - Risultati economici di esercizi precedenti	2.1.5.01.01.01.001 - Risultati economici positivi/negativi portati a nuovo	0,00	115.521,70

I FONDI

Il valore dei fondi corrisponde alle quote accantonate del risultato di amministrazione, al netto del Fondo Svalutazione Crediti che è stato iscritto quale rettifica del valore dei crediti cui riferisce.

Rif. Prospetto	Rif. Piano dei Conti Integrato	Valore al 31-12-2021	Valore al 31-12-2022
BI3 - Altri	2.2.9.99.99.99.999 - Altri fondi	44.955,04	41.126,29

I DEBITI DI FUNZIONAMENTO

Sono iscritti a Stato Patrimoniale tutti i debiti effettivamente esigibili dell'ente, ancorché presunti, il cui valore coincide con l'importo dei residui passivi risultante dal conto di bilancio, a cui si aggiungono rettifiche quali i debiti fuori bilancio rateizzati, i debiti IVA, etc..

Rif. Prospetto	Rif. Piano dei Conti Integrato	Valore al 31-12-2021	Valore al 31-12-2022
DI2 - Debiti verso fornitori	2.4.2.01.01.01.001 - Debiti verso fornitori	542.573,52	183.369,98
DI4b - altre amministrazioni pubbliche	2.4.3.02.01.02.004 - Debiti per Trasferimenti correnti a Città metropolitane e Roma capitale	1.144.221,52	894.952,66
DI4e - altri soggetti	2.4.3.02.99.07.001 - Debiti per Trasferimenti correnti a Istituzioni Sociali Private	113.818,72	0,00
DI5a - tributari	2.4.5.01.09.01.001 - Tassa di circolazione dei veicoli a motore (tassa automobilistica)	83,25	0,00
DI5d - altri	2.4.7.02.02.01.001 - Debiti per erogazione rimborsi agli organi istituzionali dell'amministrazione	30.940,30	30.940,30
	2.4.7.03.04.01.001 - Debiti verso creditori diversi per altri servizi	566,00	84.728,73



	2.4.7.04.03.01.001 - Debiti verso collaboratori occasionali, continuativi ed altre forme di collaborazione	-21.157,03	0,00
--	--	------------	------

Non vengono rilevati debiti di durata superiore a 5 anni, debiti assistiti da garanzie reali su beni dell'ente o impegni non risultanti dallo Stato patrimoniale

Il totale dei residui passivi rettificati corrisponde al totale dei debiti dello Stato patrimoniale al netto del debito IVA, come indicato del seguente prospetto:

Descrizione	Importo
Totale Residui passivi (a)	1.193.991,67
Totale Impegni pluriennali partite finanziarie (b)	0,00
Totale Residui passivi rettificati (c=a+b)	1.193.991,67

Descrizione	Importo
Debiti dello Stato Patrimoniale (d)	1.193.991,67
Debito IVA (e)	0,00
Valore Residui BOC, Mutui CDP e ADL	0,00
Totale debiti al netto (g=d-e-f)	1.193.991,67
differenza (m=e-l)	0,00

RATEI E RISCOINTI PASSIVI E CONTRIBUTI AGLI INVESTIMENTI

In questa voce patrimoniale è stata rappresentata la principale novità derivante dall'applicazione dei principi contabili enunciati nell'allegato 4/3 del decreto legislativo 23 giugno 2011 n. 118; in quanto rappresenta sia le somme riportate sull'esercizio 2022 e finanziate dal Fondo Pluriennale Vincolato relativamente al Salario Accessorio e Premiante, che i contributi agli investimenti ottenuti da altri soggetti che hanno finanziato l'attivo immobilizzato e che confluiscono a Conto Economico per il tramite di un processo di "ammortamento attivo", come disposto dal PCA n. 4/3. Il dettaglio è rappresentato da:

Rif. Prospetto	Rif. Piano dei Conti Integrato	Valore al 31-12-2021	Valore al 31-12-2022
E111a - da altre amministrazioni pubbliche	2.5.3.01.01.01.003 - Contributi agli investimenti da Presidenza del Consiglio dei Ministri	242.069,73	360.221,68
	2.5.3.01.01.02.001 - Contributi agli investimenti da Regioni e province autonome	79.887,86	238.382,04



IL CONTO ECONOMICO

Il Conto Economico è stato redatto, ai sensi del PCA n. 4/3, applicando il principio di competenza economica agli accertamenti di entrata e impegni di spesa. Tale principio prevede che un costo sia di competenza nell'esercizio in cui si manifestano i ricavi ad essi riconducibili.

LA GESTIONE CARATTERISTICA

I RICAVI D'ESERCIZIO

I ricavi della gestione caratteristica, iscritti esclusivamente per la quota di competenza dell'esercizio, ammontano a 2,8 Milioni di euro ed il dettaglio è rappresentato dalla seguente tabella:

Rif. Prospetto	Rif. Piano dei Conti Integrato	Valore al 31-12-2021	Valore al 31-12-2022
A3a - Proventi da trasferimenti correnti	1.3.1.01.02.004 - Trasferimenti correnti da Città metropolitane e Roma capitale	1.997.683,91	2.202.351,00
	1.3.1.02.01.001 - Trasferimenti correnti da famiglie	13.260,00	0,00
	1.3.1.03.02.001 - Sponsorizzazioni da altre imprese partecipate	55.500,00	0,00
A4a - Proventi derivanti dalla gestione dei beni	1.2.4.01.03.001 - Proventi da concessioni su beni	34.730,74	35.992,62
	1.2.4.02.02.001 - Noleggi e locazioni di altri beni immobili	525.856,13	585.788,88
A8 - Altri ricavi e proventi diversi	1.4.1.01.02.001 - Indennizzi di assicurazione su beni mobili	0,00	2.600,00
	1.4.2.02.01.002 - Multe e sanzioni per violazioni delle norme di polizia amministrativa a carico delle famiglie	320,00	172,60
	1.4.3.03.02.001 - Entrate da rimborsi, recuperi e restituzioni di somme non dovute o incassate in eccesso da Amministrazioni Locali	178.846,43	0,00
	1.4.9.99.01.001 - Altri proventi n.a.c.	0,00	153,71

I COSTI D'ESERCIZIO

I costi della gestione caratteristica, iscritti per la quota di competenza, sono pari a 2,5 Milioni di euro e sono così composti:

Rif. Prospetto	Rif. Piano dei Conti Integrato	Valore al 31-12-2021	Valore al 31-12-2022
B10 - Prestazioni di servizi	2.1.2.01.04.999 - Altre spese per formazione e addestramento n.a.c.	-1.587,00	0,00
	2.1.2.01.05.002 - Telefonia mobile	-30.000,00	-30.000,00
	2.1.2.01.05.004 - Energia elettrica	-230.071,96	-277.001,37
	2.1.2.01.05.005 - Acqua	-115.000,00	-102.783,38
	2.1.2.01.05.006 - Gas	-13.409,96	-17.592,57
	2.1.2.01.05.999 - Utenze e canoni per altri servizi n.a.c.	-34.677,60	-33.398,21
	2.1.2.01.07.001 - Manutenzione ordinaria e riparazioni di mezzi di trasporto ad uso civile, di sicurezza e ordine pubblico	-23.158,60	-15.904,00



	2.1.2.01.07.003 - Manutenzione ordinaria e riparazioni di mobili e arredi	-23.180,00	-23.180,00
	2.1.2.01.07.004 - Manutenzione ordinaria e riparazioni di impianti e macchinari	-116.047,63	-135.521,61
	2.1.2.01.07.005 - Manutenzione ordinaria e riparazioni di attrezzature	-4.819,00	-4.819,00
	2.1.2.01.07.008 - Manutenzione ordinaria e riparazioni di beni immobili	-144.694,76	-109.820,73
	2.1.2.01.07.011 - Manutenzione ordinaria e riparazioni di altri beni materiali	-20.374,00	-96.678,90
	2.1.2.01.07.012 - Manutenzione ordinaria e riparazioni di terreni e beni materiali non prodotti	0,00	-38.329,46
	2.1.2.01.08.001 - Incarichi libero professionali di studi, ricerca e consulenza	-13.115,97	-10.788,96
	2.1.2.01.09.008 - Prestazioni di natura contabile, tributaria e del lavoro	0,00	-1.220,00
	2.1.2.01.09.999 - Altre prestazioni professionali e specialistiche n.a.c.	-94.687,91	-8.650,64
	2.1.2.01.11.001 - Servizi di sorveglianza e custodia e accoglienza	-59.050,24	-59.877,80
	2.1.2.01.11.002 - Servizi di pulizia e lavanderia	-231.799,99	-223.039,98
	2.1.2.01.11.999 - Altri servizi ausiliari n.a.c.	-149.166,00	-98.724,00
	2.1.2.01.14.999 - Altre spese per servizi amministrativi	-8,00	-187,20
	2.1.2.01.16.001 - Gestione e manutenzione applicazioni	-15.137,20	-15.137,20
	2.1.2.01.16.003 - Servizi per l'interoperabilità e la cooperazione	-175,68	0,00
	2.1.2.01.99.009 - Acquisto di servizi per verde e arredo urbano	-200,00	-186.286,31
	2.1.2.01.99.999 - Altri servizi diversi n.a.c.	-1.830,00	-23.119,00
	2.1.2.02.01.013 - Acquisti di servizi di trasporto in emergenza e urgenza	-26.248,22	-21.248,94
B11 - Utilizzo beni di terzi	2.1.3.01.02.001 - Noleggi di mezzi di trasporto	-4.411,52	-14.234,56
	2.1.3.01.04.001 - Noleggi di hardware	-3.600,00	-3.600,00
B14a - Ammortamenti di immobilizzazioni Immateriali	2.2.2.99.99.999 - Ammortamento di altri beni immateriali diversi	-33.214,67	-23.117,49
B14b - Ammortamenti di immobilizzazioni materiali	2.2.1.05.99.999 - Ammortamento di attrezzature n.a.c.	-7.015,26	-2.338,42
B14d - Svalutazione dei crediti	2.4.1.03.01.001 - Accantonamento a fondo svalutazione crediti per crediti verso clienti ed utenti	-26.172,76	0,00
B16 - Accantonamenti per rischi	2.4.2.01.01.999 - Accantonamenti per altri rischi	0,00	-41.126,29
B18 - Oneri diversi di gestione	2.1.9.01.01.002 - Imposta di registro e di bollo	-686,00	-927,00
	2.1.9.01.01.005 - Tributo funzione tutela e protezione ambiente	-279,00	-474,00
	2.1.9.01.01.006 - Tassa e/o tariffa smaltimento rifiuti solidi urbani	-5.577,00	-9.481,00



	2.1.9.01.01.009 - Tassa di circolazione dei veicoli a motore (tassa automobilistica)	-961,29	-807,39
	2.1.9.01.01.999 - Imposte, tasse e proventi assimilati a carico dell'ente n.a.c.	-206,76	0,00
	2.1.9.03.01.001 - Premi di assicurazione su beni mobili	-949,24	0,00
	2.1.9.99.06.001 - Costi per rimborsi per spese di personale (comando, distacco, fuori ruolo, convenzioni, ecc)	-1.004.293,36	-822.666,85
B9 - Acquisto di materie prime e/o beni di consumo	2.1.1.01.02.001 - Carta, cancelleria e stampati	-17,80	0,00
	2.1.1.01.02.002 - Carburanti, combustibili e lubrificanti	-2.404,67	-2.897,97
	2.1.1.01.02.999 - Altri beni e materiali di consumo n.a.c.	-31.123,39	-1.987,72
	2.1.1.01.05.999 - Altri beni e prodotti sanitari n.a.c.	-325,74	-286,70

LA GESTIONE STRAORDINARIA

La gestione straordinaria del CITTA' METROPOLITANA DI MILANO - ISTITUZIONE IDROSCALO DI MILANO è stata alimentata, essenzialmente, dalla movimentazione degli impegni e accertamenti in c/residui derivanti dalla contabilità finanziaria, oltre che da alcune altre sopravvenienze attive e passive derivanti dalle scritture di assestamento, rettifica ed integrazione previste dal principio contabile applicato n. 4/3.

Il dettaglio è il seguente:

Rif. Prospetto	Rif. Piano dei Conti Integrato	Valore al 31-12-2021	Valore al 31-12-2022
E24c - Sopravvenienze attive e insussistenze del passivo	5.2.2.01.01.001 - Insussistenze del passivo	15.216,20	67.214,29
	5.2.3.01.01.001 - Entrate per rimborsi di imposte indirette	343,00	363,50
	5.2.3.99.99.001 - Altre sopravvenienze attive	0,00	131.880,36
E25b - Sopravvenienze passive e insussistenze dell'attivo	5.1.1.99.99.999 - Altre sopravvenienze passive	-236.555,44	0,00
	5.1.2.01.01.001 - Insussistenze dell'attivo	-1,24	-179.143,17

LE OSSERVAZIONI AL CONTO ECONOMICO

Il Conto Economico dell'esercizio 2022 chiude con un Risultato d'esercizio Positivo di 390.119,32 euro, che confluirà nella gestione della Città Metropolitana di Milano, quale incremento del Patrimonio Netto, unitamente al patrimonio dell'Istituzione.