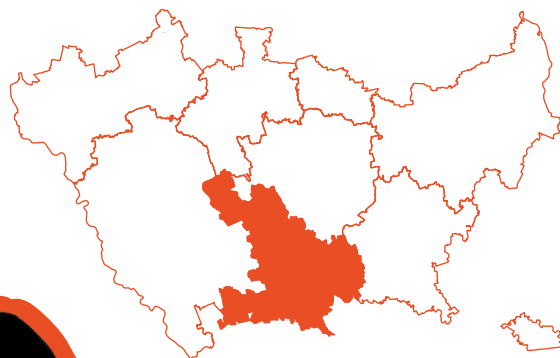
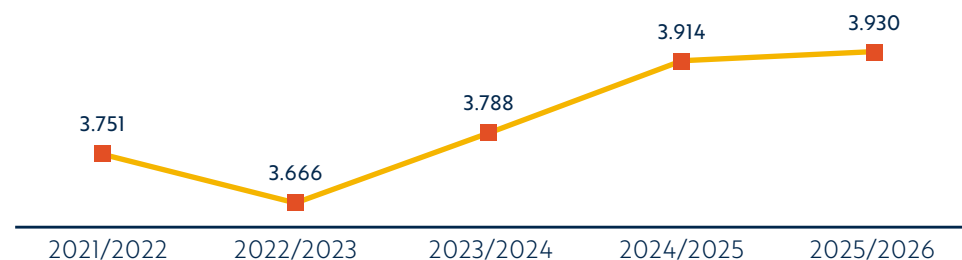


Sud Ovest



Nell'anno scolastico **2025/2026** il numero degli iscritti ai corsi diurni e corsi serali per adulti presso gli Istituti secondari statali di secondo grado nell'ambito **SUD OVEST** della Città metropolitana di Milano è di **3.930** studenti, stabile rispetto al dato dell'anno scolastico precedente (+0,41%). Gli studenti che hanno scelto un percorso liceale sono il 55,95% della popolazione studentesca, il 40,43% ha optato per i corsi di istruzione tecnica e 1,86% per quella professionale.

Numero studenti iscritti



I corsi per adulti, che si svolgono prevalentemente in orario serale, accolgono **151** iscritti. Le iscrizioni riguardano l'istruzione professionale con "Agricoltura, sviluppo rurale e valorizzazione prodotti del territorio" e la lefp.

L'analisi del **trend relativo all'ultimo anno** ha registrato un incremento delle iscrizioni nel comparto dell'istruzione professionale (+73,81%) e per i percorsi liceali (+1,76%), mentre si registra una diminuzione per i corsi di istruzione tecnica (-7,13%).

Trend relativo all'ultimo anno



OSSERVATORIO SCOLARITÀ

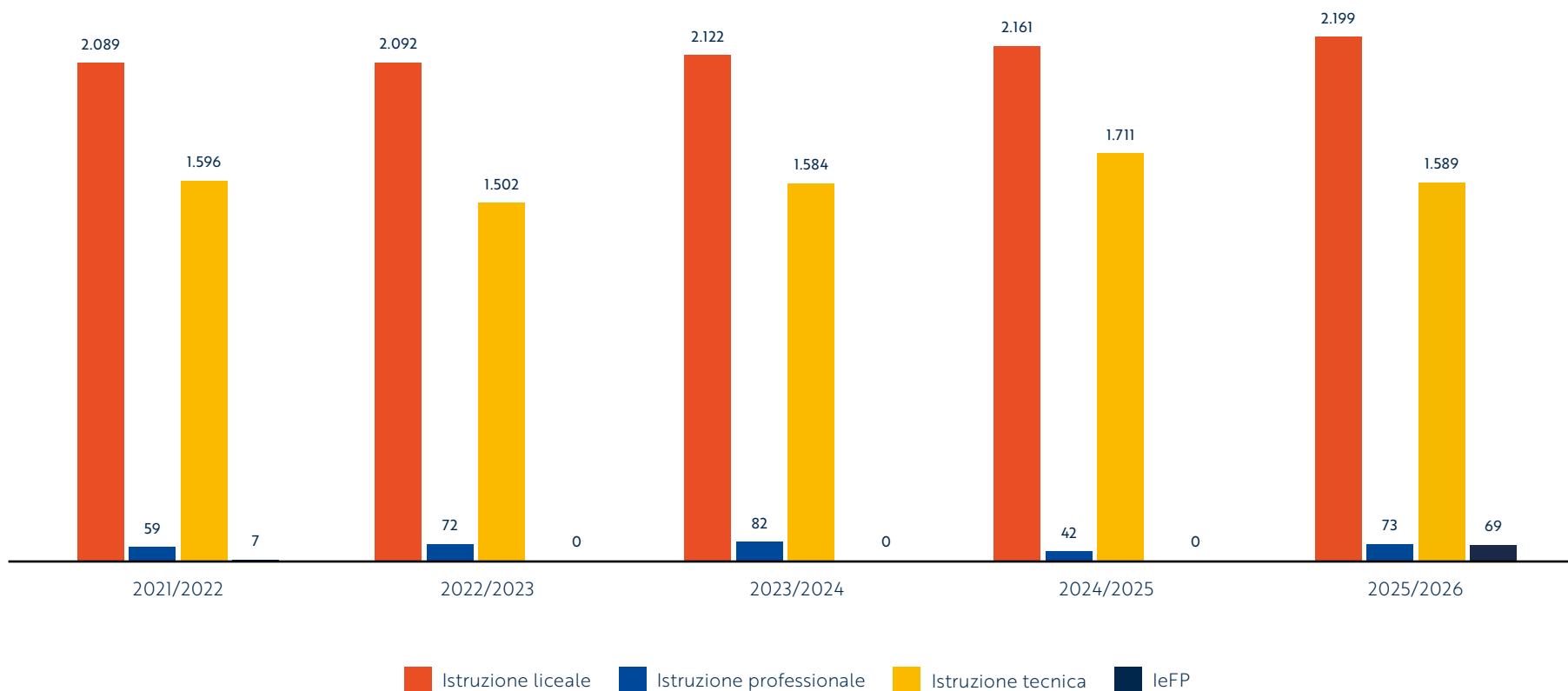
ANALISI PER AMBITO DEI DATI 2025/2026

L'indirizzo **liceale** registra un lieve incremento (+1,76%) con **2.199** iscrizioni. La scelta più richiesta tra gli studenti è ancora quella dello scientifico in lieve calo con **1.189** iscritti (-2,14%) che comprende l'indirizzo tradizionale, il liceo scientifico scienze applicate e il liceo scientifico indirizzo sportivo. L'incremento più rilevante continua ad essere quello del liceo delle scienze umane e il liceo delle scienze umane opzione economico sociale che confermano, anche rispetto allo scorso anno, un trend positivo (+6,76%) con un totale di **1.010** iscritti. Nessun iscritto al liceo classico, al liceo linguistico e al liceo artistico in quanto tale offerta formativa non è presente nell'ambito.

Nel comparto dell'**istruzione tecnica** quest'anno si è avuta una diminuzione delle iscrizioni (- 7,13%) con **1.589** iscrizioni, in particolare per l'indirizzo di "Agraria, Agroalimentare e Agroindustria" (-13,01%) e "Amministrazione, finanza e marketing" (-10,66%), viceversa si è registrato un incremento nei corsi di "Elettronica ed elettrotecnica" (+43,48%) e "Grafica e comunicazione" (+6,57%).

Nell'ambito sud ovest, l'**istruzione professionale** è presente solo con l'indirizzo "Agricoltura, sviluppo rurale e valorizzazione prodotti" che complessivamente riporta 73 iscritti.

TREND INDIRIZZI DIDATTICI



STUDENTI SUDDIVISI PER INDIRIZZI LICEALI - CORSI DIURNI E SERALI

INDIRIZZO	2021/2022	2022/2023	2023/2024	2024/2025	2025/2026	Variazioni 2021/22 - 2025/26	Variazioni 2024/25 - 2025/26
Liceo Linguistico	0	0	0	0	0	0	0
Liceo Scientifico	1.205	1.218	1.236	1.215	1.189	-1,32%	-2,14
Liceo Classico	0	0	0	0	0	0	0
Liceo Artistico	0	0	0	0	0	0	0
Liceo Scienze umane	884	874	886	946	1.010	14,25%	6,76%
Liceo Musicale e coreutico	0	0	0	0	0	0	0
TOTALE	2.089	2.092	2.122	2.161	2.199	5,27%	1,76%

STUDENTI SUDDIVISI PER INDIRIZZI PROFESSIONALI - CORSI DIURNI E SERALI

INDIRIZZO	2021/2022	2022/2023	2023/2024	2024/2025	2025/2026	Variazioni 2021/22 - 2025/26	Variazioni 2024/25 - 2025/26
Manutenzione e assistenza tecnica	0	0	0	0	0	0	0
Industria e artigianato per il made in Italy	0	0	0	0	0	0	0
Servizi culturali e dello spettacolo	0	0	0	0	0	0	0
Agricoltura, sviluppo rurale, valorizzazione prodotti del territorio e gestione risorse forestali e montane*	25	16	18	6	73	192,00%	1116,67%
Servizi commerciali*	18	28	39	32	0	0	0
Enogastronomia e ospitalità alberghiera*	16	28	25	4	0	0	0
Servizi per la sanità e l'assistenza sociale	0	0	0	0	0	0	0
Arti ausiliarie delle professioni sanitarie - art. ottico	0	0	0	0	0	0	0
Arti ausiliarie delle professioni sanitarie - art. odontotecnico	0	0	0	0	0	0	0
TOTALE	59	72	82	42	73	23,73%	73,81%

*Corsi attivati presso il Carcere di Opera

STUDENTI SUDDIVISI PER INDIRIZZI TECNICI - CORSI DIURNI E SERALI

INDIRIZZO	2021/2022	2022/2023	2023/2024	2024/2025	2025/2026	Variazioni 2021/22 - 2025/26	Variazioni 2024/25 - 2025/26
Amministrazione Finanza e Marketing	789	736	775	929	830	5,20%	-10,66%
Turismo	0	0	0	0	0	0	0
Agraria, Agroalimentare e Agroindustria	304	246	244	246	214	-29,61%	-13,01%
Costruzioni, Ambiente e Territorio	0	0	0	0	0	0	0
Chimica, Materiali e Biotecnologie	0	0	0	0	0	0	0
Grafica e Comunicazione	180	190	224	213	227	26,11%	6,57%
Elettronica ed Elettrotecnica	60	61	63	46	66	10,00%	43,48%
Informatica e Telecomunicazioni	263	269	278	277	252	-4,18%	-9,03%
Meccanica, Meccatronica, Energia	0	0	0	0	0	0	0
Sistema Moda	0	0	0	0	0	0	0
Trasporti e Logistica	0	0	0	0	0	0	0
TOTALE	1.596	1.502	1.584	1.711	1.589	-0,44%	-7,13%

STUDENTI FREQUENTANTI INDIRIZZI DI ISTRUZIONE E FORMAZIONE PROFESSIONALE - CORSI DIURNI E SERALI

INDIRIZZO	2021/2022	2022/2023	2023/2024	2024/2025	2025/2026	Variazioni 2021/22 - 2025/26	Variazioni 2024/25 - 2025/26
leFP	7	0	0	0	69		
TOTALE	7	0	0	0	69		

RIEPILOGO STUDENTI SUDDIVISI PER AREE FORMATIVE

INDIRIZZO	2021/2022	2022/2023	2023/2024	2024/2025	2025/2026	Variazioni 2021/22 - 2025/26	Variazioni 2024/25 - 2025/26
Istruzione liceale	2.089	2.092	2.122	2.161	2.199	5,27%	1,76%
Istruzione professionale	59	72	82	42	73	23,73%	73,81%
Istruzione tecnica	1.596	1.502	1.584	1.711	1.589	-0,44%	-7,13%
leFP	7	0	0	0	69		
TOTALE	3.751	3.666	3.788	3.914	3.930	4,77%	0,41%