


Sud Est

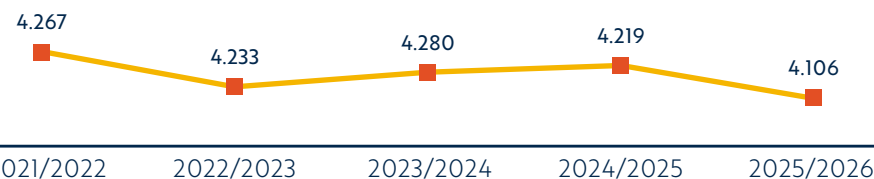


OSSERVATORIO SCOLARITÀ

ANALISI PER AMBITO DEI DATI 2025/2026

Nell'anno scolastico 2025/2026 il numero degli iscritti ai corsi diurni e corsi serali per adulti presso gli Istituti secondari statali di secondo grado nell'ambito **SUDEST** della Città metropolitana di Milano è di **4.106** studenti, in diminuzione rispetto all'anno scolastico precedente (-2,68%) ma in ripresa rispetto al dato quinquennale (+3,77%). Gli studenti che hanno scelto un percorso liceale sono il 50,15% della popolazione studentesca, il 35,83% ha optato per i corsi di istruzione tecnica ed il 14,03% per quella professionale.

Numero studenti iscritti



I corsi per adulti, che si svolgono prevalentemente in orario serale, accolgono 85 iscritti. Le iscrizioni riguardano l'istruzione professionale con "Servizi commerciali" e "Servizi per la sanità e l'assistenza sociale".

L'analisi del **trend relativo all'ultimo anno** ha registrato una crescita delle iscrizioni dell'indirizzo tecnico (+3,37%); si è avuta, viceversa, una diminuzione delle iscrizioni nei corsi di istruzione liceale (-6,54%) e per i percorsi professionali (-2,87%).

Trend relativo all'ultimo anno

-6,54%

Istruzione liceale

-2,87%

Istruzione professionale

+3,37%

Istruzione tecnica

0

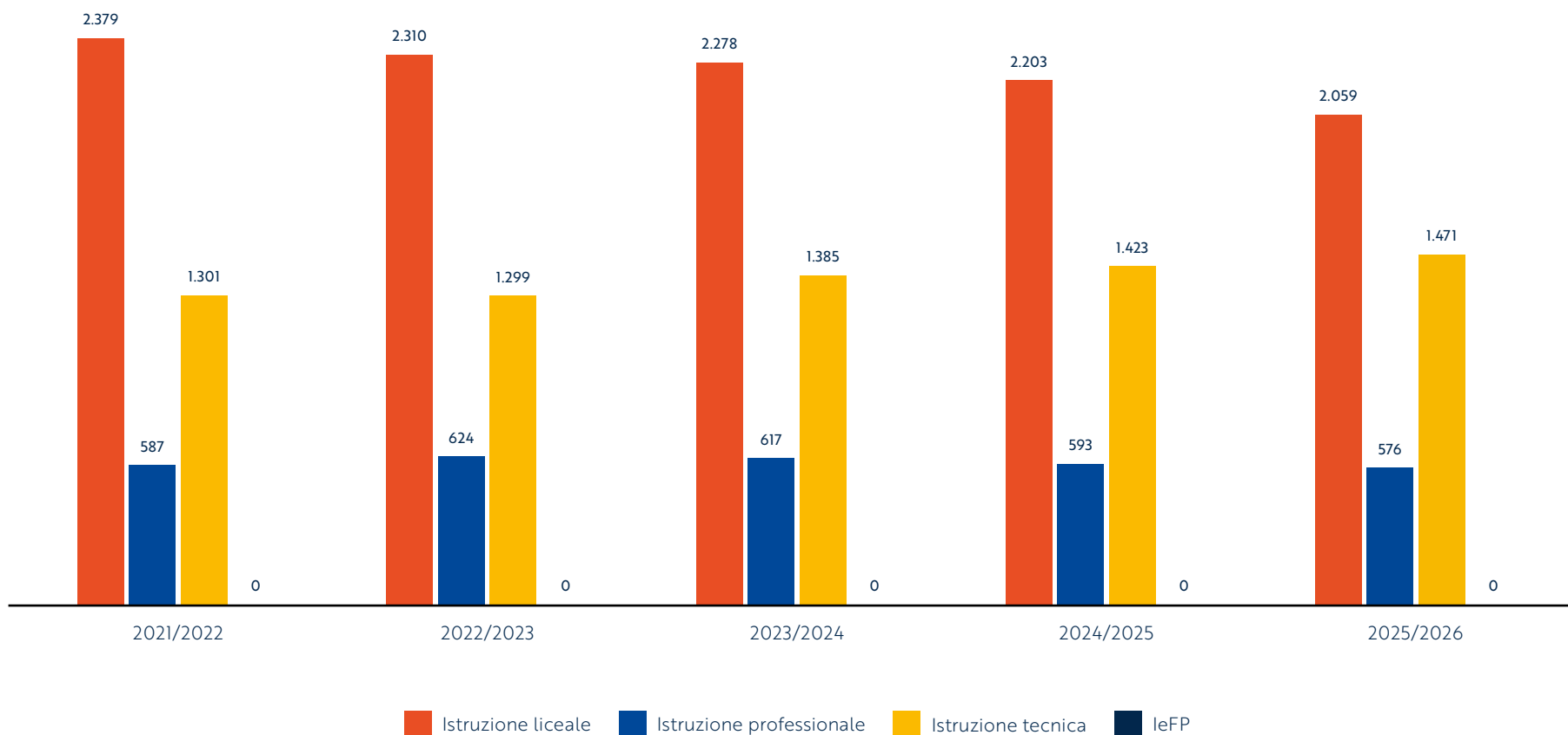
IeFP

L'indirizzo **liceale** vede una diminuzione delle preferenze (-6,54%) con **2.059** iscrizioni. La scelta più richiesta tra gli studenti è ancora quella dello scientifico (comprende l'indirizzo tradizionale, il liceo scientifico scienze applicate e il liceo scientifico indirizzo sportivo) anche se in calo con **1.187** iscritti (-6,97%). In diminuzione anche il liceo delle scienze umane e il liceo delle scienze umane opzione economico sociale che diminuiscono, rispetto allo scorso anno, il numero degli iscritti con un totale di **282** iscritti (-13,49%). In calo il liceo classico (-6,81%), in ripresa il liceo linguistico (+1,37%). Nessun iscritto al liceo artistico.

Nel comparto dell'**istruzione tecnica** quest'anno si è avuta una crescita delle iscrizioni (+3,37%) con **1.471** iscrizioni, in particolare negli indirizzi di "Amministrazione, finanza e marketing" (+8,48%) e di "Elettronica ed elettrotecnica" (+7,41%); in diminuzione invece "Informatica e telecomunicazioni" (-5,54%).

L'**istruzione professionale** quest'anno ha avuto una lieve diminuzione (-2,87%) registrando **576** iscritti. Sono diminuiti gli iscritti ai corsi "Servizi commerciali" (-3,93%) e "Servizi per la sanità e l'assistenza sociale" (-2,20%).

TREND INDIRIZZI DIDATTICI



STUDENTI SUDDIVISI PER INDIRIZZI LICEALI - CORSI DIURNI E SERALI

INDIRIZZO	2021/2022	2022/2023	2023/2024	2024/2025	2025/2026	Variazioni 2021/2022 - 2025/26	Variazioni 2024/25 - 2025/26
Liceo Linguistico	382	385	391	366	371	-2,88%	1,37%
Liceo Scientifico	1.441	1.378	1.323	1.276	1.187	-17,62%	-6,97%
Liceo Classico	264	261	267	235	219	-17,05%	-6,81%
Liceo Artistico	0	0	0	0	0	0	0
Liceo Scienze umane	292	286	297	326	282	-3,42%	-13,49%
Liceo Musicale e coreutico	0	0	0	0	0	0	0
TOTALE	2.379	2.310	2.278	2.203	2.059	-13,45%	-6,54%

STUDENTI SUDDIVISI PER INDIRIZZI PROFESSIONALI - CORSI DIURNI E SERALI

INDIRIZZO	2021/2022	2022/2023	2023/2024	2024/2025	2025/2026	Variazioni 2021/2022 - 2025/26	Variazioni 2024/25 - 2025/26
Manutenzione e assistenza tecnica	0	0	0	0	0	0	0
Industria e artigianato per il made in Italy	0	0	0	0	0	0	0
Servizi culturali e dello spettacolo	0	0	0	0	0	0	0
Agricoltura, sviluppo rurale, valorizzazione prodotti del territorio e gestione risorse forestali e montane	0	0	0	0	0	0	0
Servizi commerciali	186	196	191	229	220	18,28%	-3,93%
Enogastronomia e ospitalità alberghiera	0	0	0	0	0	0	0
Servizi per la sanità e l'assistenza sociale	401	341	342	364	356	-11,22%	-2,20%
Arti ausiliarie delle professioni sanitarie - art. ottico	0	0	0	0	0	0	0
Arti ausiliarie delle professioni sanitarie - art. odontotecnico	0	0	0	0	0	0	0
TOTALE	587	537	533	593	576	-1,87%	-2,87%

STUDENTI SUDDIVISI PER INDIRIZZI TECNICI - CORSI DIURNI E SERALI

INDIRIZZO	2021/2022	2022/2023	2023/2024	2024/2025	2025/2026	Variazioni 2021/2022 - 2025/26	Variazioni 2024/25 - 2025/26
Amministrazione Finanza e Marketing	636	632	646	696	755	18,71%	8,48%
Turismo	0	0	0	0	0	0	0
Agraria, Agroalimentare e Agroindustria	0	0	0	0	0	0	0
Costruzioni, Ambiente e Territorio	134	135	164	168	174	29,85%	3,57%
Chimica, Materiali e Biotecnologie	0	0	0	0	0	0	0
Grafica e Comunicazione	0	0	0	0	0	0	0
Elettronica ed Elettrotecnica	138	122	111	108	116	-15,94%	7,41%
Informatica e Telecomunicazioni	393	410	464	451	426	8,40%	-5,54%
Meccanica, Meccatronica, Energia	0	0	0	0	0	0	0
Sistema Moda	0	0	0	0	0	0	0
Trasporti e Logistica	0	0	0	0	0	0	0
TOTALE	1.301	1.299	1.385	1.423	1.471	13,07%	3,37%

STUDENTI FREQUENTANTI INDIRIZZI DI ISTRUZIONE E FORMAZIONE PROFESSIONALE - CORSI DIURNI E SERALI

INDIRIZZO	2021/2022	2022/2023	2023/2024	2024/2025	2025/2026	Variazioni 2021/2022 - 2025/26	Variazioni 2024/25 - 2025/26
leFP	0	0	0	0	0	0	0
TOTALE	0	0	0	0	0	0	0

RIEPILOGO STUDENTI SUDDIVISI PER AREE FORMATIVE

INDIRIZZO	2021/2022	2022/2023	2023/2024	2024/2025	2025/2026	Variazioni 2021/2022 - 2025/26	Variazioni 2024/25 - 2025/26
Istruzione liceale	2.379	2.310	2.278	2.203	2.059	-13,45%	-6,54%
Istruzione professionale	587	537	533	593	576	-1,87%	-2,87%
Istruzione tecnica	1.301	1.299	1.385	1.423	1.471	13,07%	3,37%
leFP	0	0	0	0	0	0	0
TOTALE	4.267	4.146	4.196	4.219	4.106	-3,77%	-2,68%