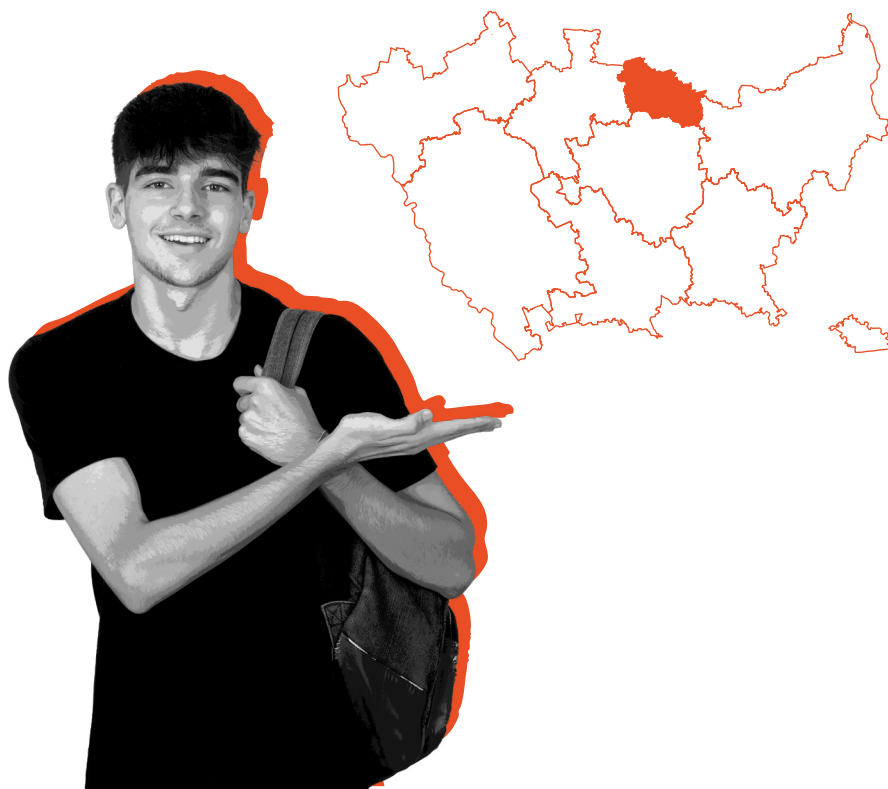


Nord Milano

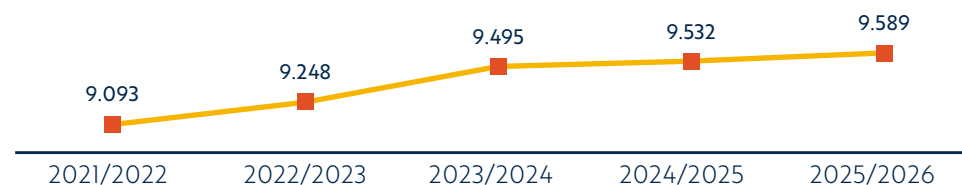


OSSERVATORIO SCOLARITÀ

ANALISI PER AMBITO DEI DATI 2025/2026

Nell'anno scolastico **2025/2026** il numero degli iscritti ai corsi diurni e corsi serali per adulti presso gli Istituti secondari statali di secondo grado nell'ambito **NORD MILANO** della Città metropolitana di Milano è di **9.589** studenti, pressoché stabile rispetto a quello dell'anno scolastico precedente (+0,60%) ma in netta crescita rispetto al trend quinquennale (+5,45%). Gli studenti che hanno scelto un percorso liceale sono il 44,93% della popolazione studentesca, il 39,32% ha optato per i corsi di istruzione tecnica ed il 14,86% per quella professionale.

Numero studenti iscritti



I corsi per adulti, che si svolgono prevalentemente in orario serale, accolgono **118** iscritti. Le iscrizioni riguardano l'istruzione tecnica nell'indirizzo "Amministrazione, finanza e marketing" e l'istruzione professionale nell'indirizzo "Servizi commerciali".

L'analisi del **trend relativo all'ultimo anno** ha registrato lievi variazioni per tutti gli indirizzi. In positivo i corsi di istruzione professionale (+1,71%) e istruzione tecnica (+5,22%); in calo i percorsi liceali (-2,56%) e la leFP (-32,28%)

Trend relativo all'ultimo anno

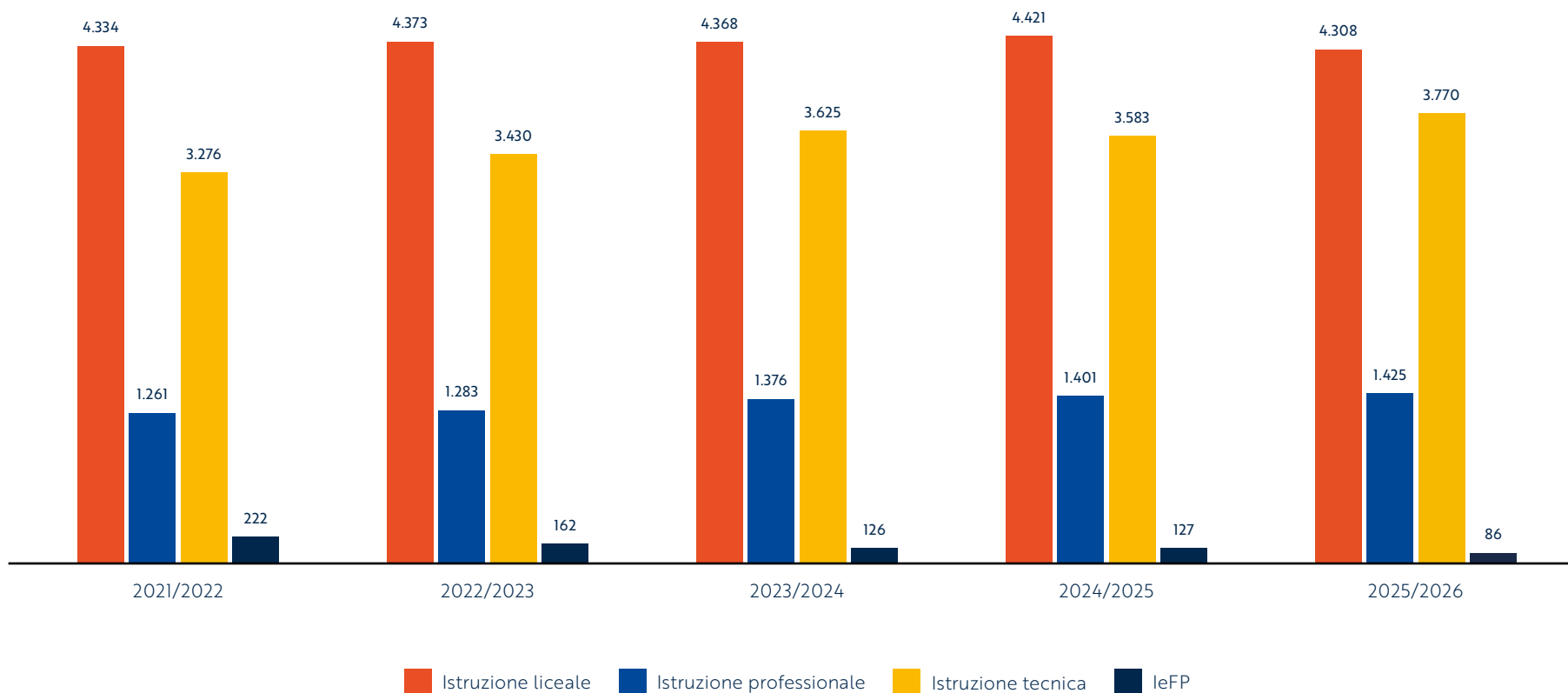


L'indirizzo **liceale** registra un calo (-2,56%) con **4.308** iscrizioni. La scelta più richiesta tra gli studenti è ancora quella dello scientifico con **1.790** ma con un calo di iscritti (-4,48%) che comprende l'indirizzo tradizionale, il liceo scientifico scienze applicate e il liceo scientifico indirizzo sportivo. In incremento il liceo delle scienze umane e il liceo delle scienze umane opzione economico sociale che confermano, anche rispetto allo scorso anno, un trend positivo (+2,29%) con un totale di 980 iscritti. In controtendenza rispetto alla maggioranza degli altri ambiti territoriali si registra un dato in crescita per il liceo classico (+2,44%). In calo il liceo artistico (-6,10%) e il liceo linguistico (-2,90%).

Nel comparto dell'**istruzione tecnica** quest'anno si è avuta una crescita generale (+5,22%) con **3.770** iscrizioni. In crescita gli indirizzi di "Informatica e telecomunicazioni" (+7,62), "Amministrazione, finanza e marketing" (+8,65%), "Costruzioni, ambiente e territorio" (+9.35%); in calo invece "Elettronica ed Elettrotecnica" (-13,86%)

L'**istruzione professionale** quest'anno è in lieve crescita (+1,71%) con **1.425** iscritti. Il corso che registra il maggior numero di preferenze è "Servizi per la sanità e l'assistenza sociale" con 692 iscritti, in incremento sia rispetto allo scorso anno (+3,90%) che nel quinquennio (+7,79%). L'incremento maggiore riguarda l'indirizzo "Industria e artigianato per il made in Italy" (+17,09%) mentre il corso che ha visto la maggiore decrescita è "Manutenzione e assistenza tecnica" (-17,44%)".

TREND INDIRIZZI DIDATTICI



STUDENTI SUDDIVISI PER INDIRIZZI LICEALI - CORSI DIURNI E SERALI

| INDIRIZZO | 2021/2022 | 2022/2023 | 2023/2024 | 2024/2025 | 2025/2026 | Variazioni 2021/22 - 2025/26 | Variazioni 2024/25 - 2025/26 |
|----------------------------|--------------|--------------|--------------|--------------|--------------|------------------------------|------------------------------|
| Liceo Linguistico | 1.095 | 1.053 | 1.017 | 999 | 970 | -11,42% | -2,90% |
| Liceo Scientifico | 1.906 | 1.908 | 1.881 | 1.874 | 1.790 | -6,08% | -4,48% |
| Liceo Classico | 157 | 137 | 148 | 164 | 168 | 7,01% | 2,44% |
| Liceo Artistico | 390 | 443 | 445 | 426 | 400 | 2,56% | -6,10% |
| Liceo Scienze umane | 786 | 832 | 877 | 958 | 980 | 24,68% | 2,29% |
| Liceo Musicale e coreutico | 0 | 0 | 0 | 0 | 0 | 0 | 0 |
| TOTALE | 4.334 | 4.373 | 4.368 | 4.421 | 4.308 | -0,60% | -2,56% |

STUDENTI SUDDIVISI PER INDIRIZZI PROFESSIONALI - CORSI DIURNI E SERALI

| INDIRIZZO | 2021/2022 | 2022/2023 | 2023/2024 | 2024/2025 | 2025/2026 | Variazioni 2021/22 - 2025/26 | Variazioni 2024/25 - 2025/26 |
|-------------------------------------------------------------------------------------------------------------|--------------|--------------|--------------|--------------|--------------|------------------------------|------------------------------|
| Manutenzione e assistenza tecnica | 105 | 89 | 94 | 86 | 71 | -32,38% | -17,44% |
| Industria e artigianato per il made in Italy | 146 | 149 | 164 | 158 | 185 | 26,71% | 17,09% |
| Servizi culturali e dello spettacolo | 104 | 138 | 174 | 186 | 183 | 75,96% | -1,61% |
| Agricoltura, sviluppo rurale, valorizzazione prodotti del territorio e gestione risorse forestali e montane | 0 | 0 | 0 | 0 | 0 | 0 | 0 |
| Servizi commerciali | 264 | 255 | 291 | 305 | 294 | 11,36% | -3,61% |
| Enogastronomia e ospitalità alberghiera | 0 | 0 | 0 | 0 | 0 | 0 | 0 |
| Servizi per la sanità e l'assistenza sociale | 642 | 652 | 653 | 666 | 692 | 7,79% | 3,90% |
| Arti ausiliarie delle professioni sanitarie - art. ottico | 0 | 0 | 0 | 0 | 0 | 0 | 0 |
| Arti ausiliarie delle professioni sanitarie - art. odontotecnico | 0 | 0 | 0 | 0 | 0 | 0 | 0 |
| TOTALE | 1.261 | 1.283 | 1.376 | 1.401 | 1.425 | 13,01% | 1,71% |

STUDENTI SUDDIVISI PER INDIRIZZI TECNICI - CORSI DIURNI E SERALI

| INDIRIZZO | 2021/2022 | 2022/2023 | 2023/2024 | 2024/2025 | 2025/2026 | Variazioni 2021/22 - 2025/26 | Variazioni 2024/25 - 2025/26 |
|-----------------------------------------|--------------|--------------|--------------|--------------|--------------|------------------------------|------------------------------|
| Amministrazione Finanza e Marketing | 1.261 | 1.264 | 1.417 | 1.480 | 1.608 | 27,52% | 8,65% |
| Turismo | 232 | 220 | 215 | 198 | 195 | -15,95% | -1,52% |
| Agraria, Agroalimentare e Agroindustria | 0 | 0 | 0 | 0 | 0 | 0 | 0 |
| Costruzioni, Ambiente e Territorio | 281 | 317 | 322 | 310 | 339 | 20,64% | 9,35% |
| Chimica, Materiali e Biotecnologie | 215 | 227 | 230 | 221 | 214 | -0,47% | -3,17% |
| Grafica e Comunicazione | 477 | 569 | 588 | 601 | 639 | 33,96% | 6,32% |
| Elettronica ed Elettrotecnica | 168 | 186 | 216 | 202 | 174 | 3,57% | -13,86% |
| Informatica e Telecomunicazioni | 527 | 506 | 499 | 420 | 452 | -14,23% | 7,62% |
| Meccanica, Meccatronica, Energia | 115 | 141 | 138 | 151 | 149 | 29,57% | -1,32% |
| Sistema Moda | 0 | 0 | 0 | 0 | 0 | 0 | 0 |
| Trasporti e Logistica | 0 | 0 | 0 | 0 | 0 | 0 | 0 |
| TOTALE | 3.276 | 3.430 | 3.625 | 3.583 | 3.770 | 15,08% | 5,22% |

STUDENTI FREQUENTANTI INDIRIZZI DI ISTRUZIONE E FORMAZIONE PROFESSIONALE - CORSI DIURNI E SERALI

| INDIRIZZO | 2021/2022 | 2022/2023 | 2023/2024 | 2024/2025 | 2025/2026 | Variazioni 2021/22 - 2025/26 | Variazioni 2024/25 - 2025/26 |
|---------------|------------|------------|------------|------------|-----------|------------------------------|------------------------------|
| leFP | 222 | 162 | 126 | 127 | 86 | -61,26% | -32,28% |
| TOTALE | 222 | 162 | 126 | 127 | 86 | -61,26% | -32,28% |

RIEPILOGO STUDENTI SUDDIVISI PER AREE FORMATIVE

| INDIRIZZO | 2021/2022 | 2022/2023 | 2023/2024 | 2024/2025 | 2025/2026 | Variazioni 2021/22 - 2025/26 | Variazioni 2024/25 - 2025/26 |
|--------------------------|--------------|--------------|--------------|--------------|--------------|------------------------------|------------------------------|
| Istruzione liceale | 4.334 | 4.373 | 4.368 | 4.421 | 4.308 | -0,60% | -2,56% |
| Istruzione professionale | 1.261 | 1.283 | 1.376 | 1.401 | 1.425 | 13,01% | 1,71% |
| Istruzione tecnica | 3.276 | 3.430 | 3.625 | 3.583 | 3.770 | 15,08% | 5,22% |
| leFP | 222 | 162 | 126 | 127 | 86 | -61,26% | -32,28% |
| TOTALE | 9.093 | 9.248 | 9.495 | 9.532 | 9.589 | 5,45% | 0,60% |