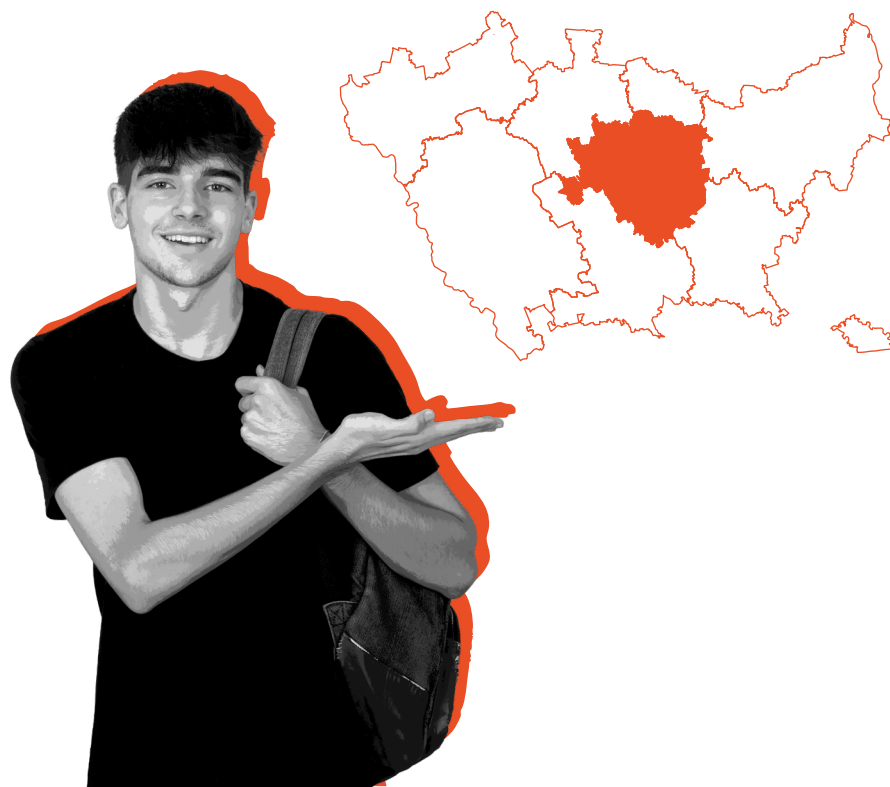


Milano

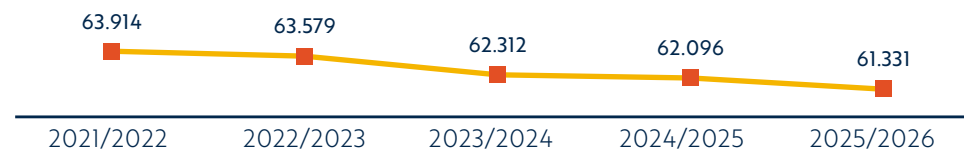


OSSERVATORIO SCOLARITÀ

ANALISI PER AMBITO DEI DATI 2025/2026

Nell'anno scolastico 2025/2026 il numero degli iscritti ai corsi diurni e corsi serali per adulti presso gli Istituti secondari statali di secondo grado nell'ambito **MILANO** della Città metropolitana di Milano è di **61.331** studenti, in lieve diminuzione rispetto a quello dell'anno scolastico precedente (-1,23%) ed anche rispetto al dato quinquennale (-4,04%). Gli studenti che hanno scelto un percorso liceale sono il 58,69% della popolazione studentesca, il 25,39% ha optato per i corsi di istruzione tecnica ed il 14,83% per quella professionale.

Numero studenti iscritti



I corsi per adulti, che si svolgono prevalentemente in orario serale, accolgono **1.777** iscritti. Le iscrizioni riguardano prevalentemente l'istruzione professionale con una scelta più importante per gli indirizzi "Servizi per la sanità e l'assistenza sociale" e "Servizi commerciali"; per l'istruzione tecnica le iscrizioni riguardano in prevalenza i corsi di "Amministrazione, finanza e marketing", "Informatica e telecomunicazioni" e "Elettronica ed elettrotecnica".

L'analisi del **trend relativo all'ultimo anno** ha evidenziato che gli iscritti ai corsi di istruzione professionale (-0,63%) e ai corsi di istruzione tecnica (-0,01%) sono rimasti pressoché stabili mentre i percorsi liceali hanno registrato una lieve diminuzione (-1,63%). I corsi di leFP che complessivamente accolgono 668 studenti registrano un calo di iscrizioni (-14,14%).

Trend relativo all'ultimo anno

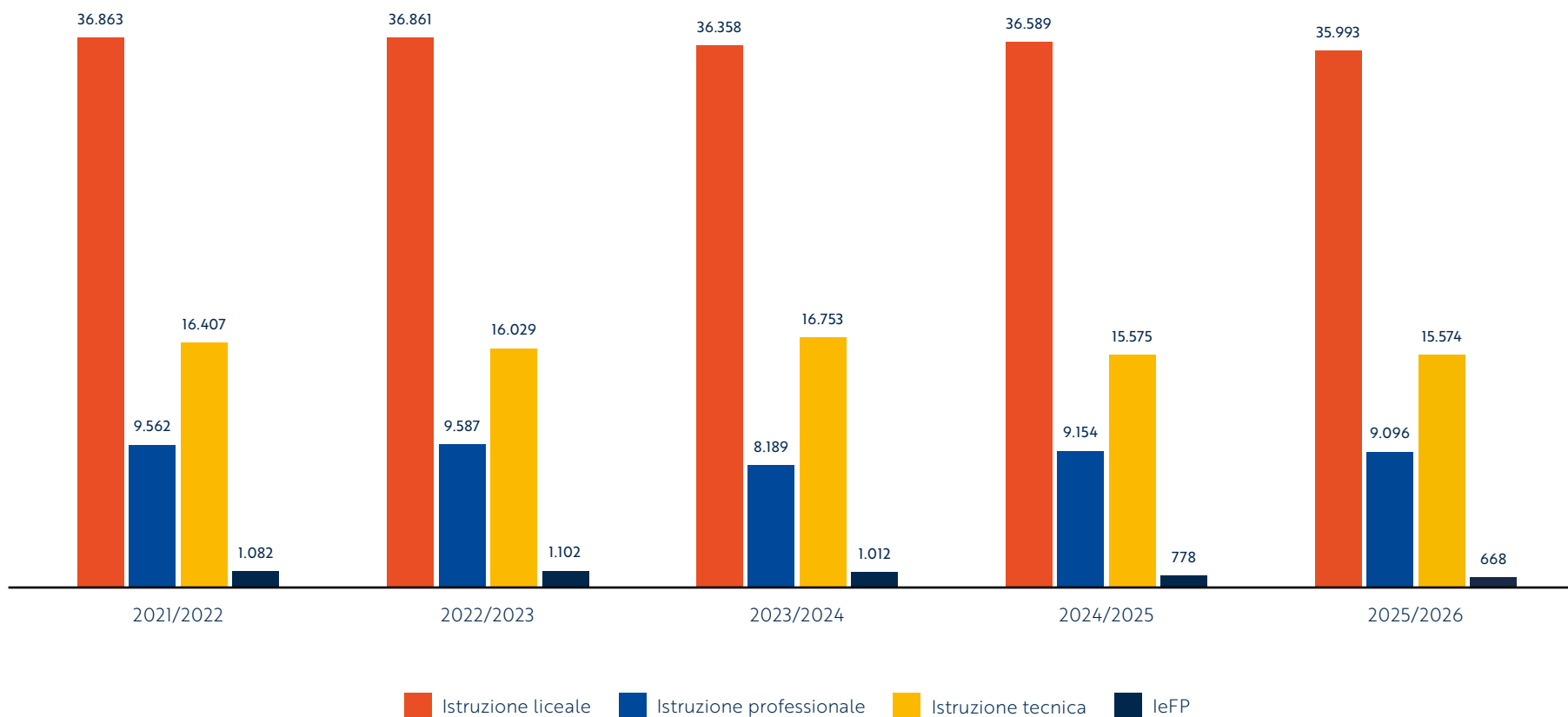


L'indirizzo **liceale** complessivamente registra una lieve diminuzione (-1,63%) con **35.993** iscrizioni. Il liceo più richiesto tra gli studenti è lo scientifico con **15.744** iscritti (+0,93%) che comprende l'indirizzo tradizionale, il liceo scientifico scienze applicate e il liceo scientifico indirizzo sportivo. Mantiene ancora un leggero incremento rispetto allo scorso anno il liceo delle scienze umane e il liceo delle scienze umane opzione economico sociale (+1,00%) con un totale di 5.947 iscritti. In calo il liceo classico (-6,34%) ed il liceo linguistico (-7,65%).

Nel comparto dell'**istruzione tecnica** quest'anno il numero degli iscritti resta sostanzialmente invariato (-0,01%) con **15.574** iscrizioni. In particolare hanno avuto un incremento gli indirizzi di "Agraria, agroalimentare e agroindustria" (+13,79%), "Turismo" (+3,98%) e "Meccanica, mecatronica, energia" (+1,19%), mentre "Chimica, materiali e biotecnologie" (-4,75%) e "Elettronica ed elettrotecnica" (-5,80%) hanno avuto il calo più rilevante.

L'**istruzione professionale** quest'anno è in lieve calo (-0,63%) con **9.096** iscritti. Il corso che registra il maggior incremento è il corso di "Arti ausiliarie delle professioni sanitarie - odontotecnico" (+44,18%), anche se complessivamente riporta un numero esiguo di iscritti (607). Un ulteriore corso che ha registrato un aumento di iscritti è "Industria e artigianato per il made in Italy" (+6,53%) che anche nel quinquennio risulta in crescita (+9,66%) mentre i corsi che hanno visto la maggiore decrescita sono "Agricoltura, e sviluppo rurale" (-17,59%) e "Servizi per la sanità e l'assistenza sociale" (-14,06%).

TREND INDIRIZZI DIDATTICI



STUDENTI SUDDIVISI PER INDIRIZZI LICEALI - CORSI DIURNI E SERALI

INDIRIZZO	2021/2022	2022/2023	2023/2024	2024/2025	2025/2026	Variazioni 2021/22 - 2025/26	Variazioni 2024/25 - 2025/26
Liceo Linguistico	4.924	4.739	4.683	4.629	4.275	-13,18%	-7,65%
Liceo Scientifico	16.200	16.407	15.776	15.598	15.744	-2,81%	0,93%
Liceo Classico	7.025	6.701	6.524	5.821	5.452	-22,39%	-6,34%
Liceo Artistico	3.739	3.858	3.903	4.004	3.910	4,57%	-2,35%
Liceo Scienze umane	4.345	4.562	4.851	5.888	5.947	36,87%	1,00%
Liceo Musicale e coreutico	630	594	621	649	665	5,56%	2,47%
TOTALE	36.863	36.861	36.358	36.589	35.993	-2,36%	-1,63%

STUDENTI SUDDIVISI PER INDIRIZZI PROFESSIONALI - CORSI DIURNI E SERALI

INDIRIZZO	2021/2022	2022/2023	2023/2024	2024/2025	2025/2026	Variazioni 2021/22 - 2025/26	Variazioni 2024/25 - 2025/26
Manutenzione e assistenza tecnica	780	797	754	717	749	-3,97%	4,46%
Industria e artigianato per il made in Italy	714	732	728	735	783	9,66%	6,53%
Servizi culturali e dello spettacolo	338	422	396	399	387	14,50%	-3,01%
Agricoltura, sviluppo rurale, valorizzazione prodotti del territorio e gestione risorse forestali e montane	182	125	127	108	89	-51,10%	-17,59%
Servizi commerciali	2.223	2.278	2.149	2.134	2.119	-4,68%	-0,70%
Enogastronomia e ospitalità alberghiera	3.129	2.914	1.745	2.499	2.512	-19,72%	0,52%
Servizi per la sanità e l'assistenza sociale	1.575	1.621	1.609	2.049	1.761	11,81%	-14,06%
Arti ausiliarie delle professioni sanitarie - art. ottico	104	100	95	92	89	-14,42%	-3,26%
Arti ausiliarie delle professioni sanitarie - art. odontotecnico	517	598	586	421	607	17,41%	44,18%
TOTALE	9.562	9.587	8.189	9.154	9.096	-4,87%	-0,63%

STUDENTI SUDDIVISI PER INDIRIZZI TECNICI - CORSI DIURNI E SERALI

INDIRIZZO	2021/2022	2022/2023	2023/2024	2024/2025	2025/2026	Variazioni 2021/22 - 2025/26	Variazioni 2024/25 - 2025/26
Amministrazione Finanza e Marketing	4.008	4.006	5.057	4.168	4.210	5,04%	1,01%
Turismo	3.060	2.820	2.665	2.536	2.637	-13,82%	3,98%
Agraria, Agroalimentare e Agroindustria	21	47	59	58	66	214,29%	13,79%
Costruzioni, Ambiente e Territorio	675	660	662	659	643	-4,74%	-2,43%
Chimica, Materiali e Biotecnologie	1.396	1.233	1.209	1.158	1.103	-20,99%	-4,75%
Grafica e Comunicazione	1.341	1.342	1.236	1.249	1.252	-6,64%	0,24%
Elettronica ed Elettrotecnica	818	828	822	862	812	-0,73%	-5,80%
Informatica e Telecomunicazioni	2.712	2.817	2.875	2.867	2.826	4,20%	-1,43%
Meccanica, Meccatronica, Energia	1.553	1.499	1.418	1.263	1.278	-17,71%	1,19%
Sistema Moda	253	283	248	244	244	-3,56%	0,00%
Trasporti e Logistica	570	494	502	511	503	-11,75%	-1,57%
TOTALE	16.407	16.029	16.753	15.575	15.574	-5,08%	-0,01%

STUDENTI FREQUENTANTI INDIRIZZI DI ISTRUZIONE E FORMAZIONE PROFESSIONALE - CORSI DIURNI E SERALI

INDIRIZZO	2021/2022	2022/2023	2023/2024	2024/2025	2025/2026	Variazioni 2021/22 - 2025/26	Variazioni 2024/25 - 2025/26
leFP	1.082	1.102	1.012	778	668	-38,26%	-14,14%
TOTALE	1.082	1.102	1.012	778	668	-38,26%	-14,14%

RIEPILOGO STUDENTI SUDDIVISI PER AREE FORMATIVE

INDIRIZZO	2021/2022	2022/2023	2023/2024	2024/2025	2025/2026	Variazioni 2021/22 - 2025/26	Variazioni 2024/25 - 2025/26
Istruzione liceale	36.863	36.861	36.358	36.589	35.993	-2,36%	-1,63%
Istruzione professionale	9.562	9.587	8.189	9.154	9.096	-4,87%	-0,63%
Istruzione tecnica	16.407	16.029	16.753	15.575	15.574	-5,08%	-0,01%
leFP	1.082	1.102	1.012	778	668	-38,26%	-14,14%
TOTALE	63.914	63.579	62.312	62.096	61.331	-4,04%	-1,23%