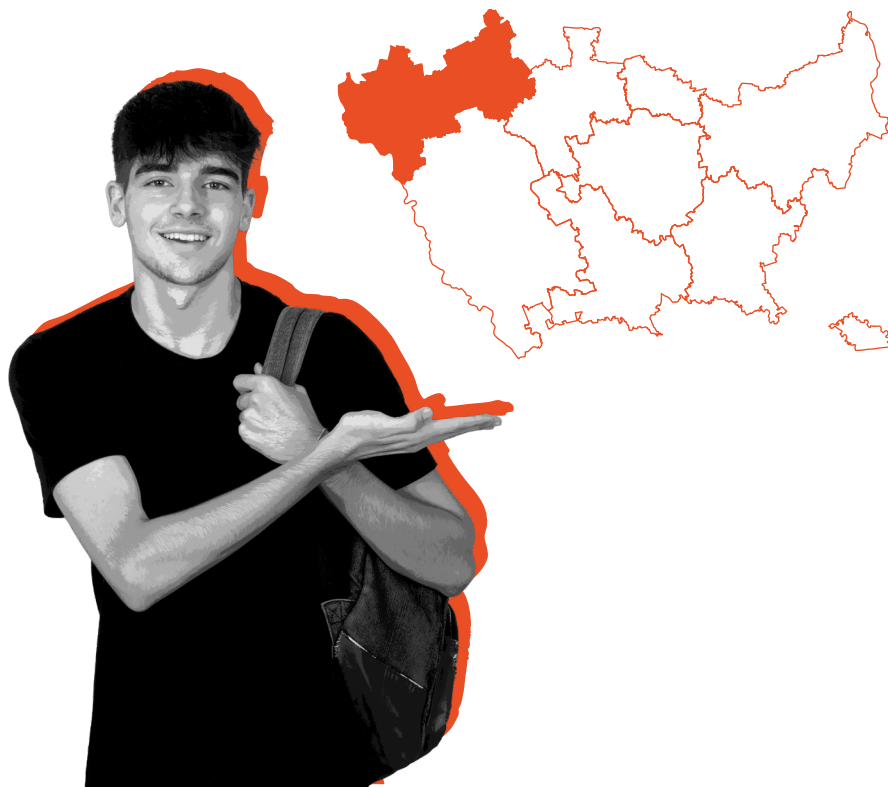


Alto Milanese

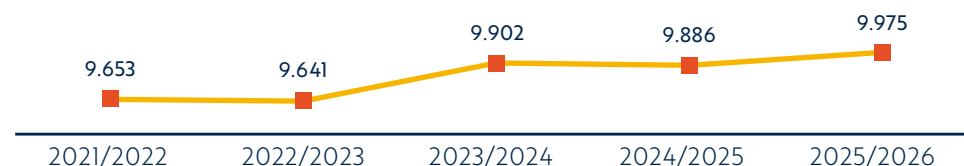


OSSERVATORIO SCOLARITÀ

ANALISI PER AMBITO DEI DATI 2025/2026

Nell'anno scolastico 2025/2026 il numero degli iscritti ai corsi diurni e corsi serali per adulti presso gli Istituti secondari statali di secondo grado nell'ambito **ALTO MILANESE** della Città metropolitana di Milano è di **9.975** studenti, in sostanziale tenuta rispetto a quello dell'anno scolastico precedente (+0,90%) ma in aumento rispetto al dato quinquennale (+3,34%). Gli studenti che hanno scelto un percorso liceale sono il 43,04% della popolazione studentesca, il 41,49% ha optato per i corsi di istruzione tecnica e l'11,62% per quella professionale.

Numero studenti iscritti



I corsi per adulti, che si svolgono prevalentemente in orario serale, accolgono **489** iscritti. Le iscrizioni riguardano l'istruzione liceale con la scelta del "Liceo Artistico", l'istruzione tecnica principalmente con "Amministrazione, finanza e marketing" e l'indirizzo "Turismo", e l'istruzione professionale con "Manutenzione e assistenza tecnica".

L'analisi del **trend relativo all'ultimo anno** ha registrato degli aumenti nel numero di iscrizioni per i corsi di istruzione tecnica (+2,02%) e per gli istituti professionali (+1,85%). Si registra una diminuzione per gli iscritti ai corsi di leFP (-5,42%).

Trend relativo all'ultimo anno

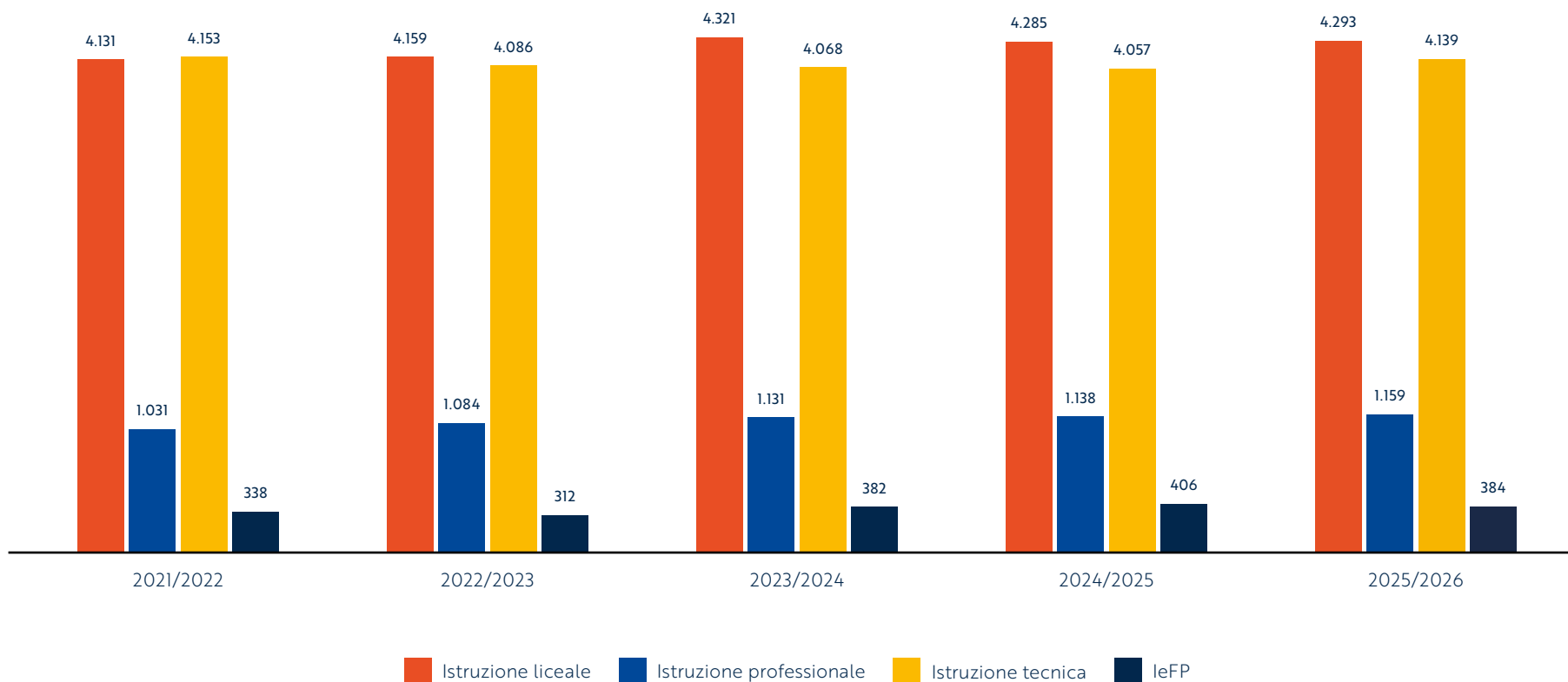


L'indirizzo **liceale** registra una sostanziale conferma (+0,19%) con **4.293** iscrizioni. La scelta più richiesta tra gli studenti è ancora quella dello scientifico in lieve calo con **2.120** iscritti (-1,57%) che comprende l'indirizzo tradizionale, il liceo scientifico scienze applicate e il liceo scientifico indirizzo sportivo. L'incremento più rilevante continua ad essere quello del liceo delle scienze umane e il liceo delle scienze umane opzione economico sociale che confermano, anche rispetto allo scorso anno, un trend positivo (+11,02%) con un totale di **866** iscritti. In calo il liceo classico (-19,39%) ed il liceo linguistico (-2,22%).

Nel comparto dell'**istruzione tecnica** quest'anno il numero degli iscritti è in leggera crescita (+2,02%) con **4.139** iscrizioni. Gli indirizzi di "Agraria, agroalimentare e agroindustria" (-6,44%), "Chimica, materiali e biotecnologie" (-8,90%) hanno avuto il calo più rilevante mentre registrano un significativo aumento gli indirizzi "Meccanica e mecatronica" (+25,60), "Elettronica ed elettrotecnica" (+12,33) e "Informatica e telecomunicazioni" (+8,80%)

L'**istruzione professionale** quest'anno è in leggero aumento (+1,85%) con **1.159** iscritti. Il corso che registra il maggior numero di preferenze è "Industria e artigianato per il made in Italy" con **481** iscritti, anche se in calo rispetto allo scorso anno (-2,04%) mentre il corso che ha visto la maggiore decrescita è "Manutenzione e assistenza tecnica" (-6,27%).

TREND INDIRIZZI DIDATTICI



STUDENTI SUDDIVISI PER INDIRIZZI LICEALI - CORSI DIURNI E SERALI

INDIRIZZO	2021/2022	2022/2023	2023/2024	2024/2025	2025/2026	Variazioni 2021/22 - 2025/26	Variazioni 2024/25 - 2025/26
Liceo Linguistico	964	890	899	855	836	-13,28%	-2,22%
Liceo Scientifico	2.097	2.155	2.200	2.154	2.120	1,09%	-1,57%
Liceo Classico	207	225	208	196	158	-23,67%	-19,39%
Liceo Artistico	229	263	289	300	313	36,68%	4,33%
Liceo Scienze umane	634	626	725	780	866	36,59%	11,02%
Liceo Musicale e coreutico	0	0	0	0	0	0	0
TOTALE	4.131	4.159	4.321	4.285	4.293	3,92%	0,19%

STUDENTI SUDDIVISI PER INDIRIZZI PROFESSIONALI - CORSI DIURNI E SERALI

INDIRIZZO	2021/2022	2022/2023	2023/2024	2024/2025	2025/2026	Variazioni 2021/22 - 2025/26	Variazioni 2024/25 - 2025/26
Manutenzione e assistenza tecnica	353	316	340	303	284	-19,55%	-6,27%
Industria e artigianato per il made in Italy	371	429	466	491	481	29,65%	-2,04%
Servizi culturali e dello spettacolo	0	0	0	0	0	0	0
Agricoltura, sviluppo rurale, valorizzazione prodotti del territorio e gestione risorse forestali e montane	51	56	23	38	62	21,57%	63,16%
Servizi commerciali	87	95	102	96	94	8,05%	-2,08%
Enogastronomia e ospitalità alberghiera	0	0	0	0	0	0	0
Servizi per la sanità e l'assistenza sociale	169	188	200	210	238	40,83%	13,33%
Arti ausiliarie delle professioni sanitarie - art. ottico	0	0	0	0	0	0	0
Arti ausiliarie delle professioni sanitarie - art. odontotecnico	0	0	0	0	0	0	0
TOTALE	1.031	1.084	1.131	1.138	1.159	12,42%	1,85%

STUDENTI SUDDIVISI PER INDIRIZZI TECNICI - CORSI DIURNI E SERALI

INDIRIZZO	2021/2022	2022/2023	2023/2024	2024/2025	2025/2026	Variazioni 2021/22 - 2025/26	Variazioni 2024/25 - 2025/26
Amministrazione Finanza e Marketing	1.562	1.539	1.548	1.599	1.600	2,43%	0,06%
Turismo	716	734	716	676	702	-1,96%	3,85%
Agraria, Agroalimentare e Agroindustria	452	441	424	388	363	-19,69%	-6,44%
Costruzioni, Ambiente e Territorio	463	428	431	442	470	1,51%	6,33%
Chimica, Materiali e Biotecnologie	260	278	247	236	215	-17,31%	-8,90%
Grafica e Comunicazione	160	179	178	191	187	16,88%	-2,09%
Elettronica ed Elettrotecnica	70	68	73	73	82	17,14%	12,33%
Informatica e Telecomunicazioni	275	243	283	284	309	12,36%	8,80%
Meccanica, Meccatronica, Energia	188	176	168	168	211	12,23%	25,60%
Sistema Moda	7	0	0	0	0	0	0
Trasporti e Logistica	0	0	0	0	0	0	0
TOTALE	4.153	4.086	4.068	4.057	4.139	-0,34%	2,02%

STUDENTI FREQUENTANTI INDIRIZZI DI ISTRUZIONE E FORMAZIONE PROFESSIONALE - CORSI DIURNI E SERALI

INDIRIZZO	2021/2022	2022/2023	2023/2024	2024/2025	2025/2026	Variazioni 2021/22 - 2025/26	Variazioni 2024/25 - 2025/26
leFP	338	312	382	406	384	13,61%	-5,42%
TOTALE	338	312	382	406	384	13,61%	-5,42%

RIEPILOGO STUDENTI SUDDIVISI PER AREE FORMATIVE

INDIRIZZO	2021/2022	2022/2023	2023/2024	2024/2025	2025/2026	Variazioni 2021/22 - 2025/26	Variazioni 2024/25 - 2025/26
Istruzione liceale	4.131	4.159	4.321	4.285	4.293	3,92%	0,19%
Istruzione professionale	1.031	1.084	1.131	1.138	1.159	12,42%	1,85%
Istruzione tecnica	4.153	4.086	4.068	4.057	4.139	-0,34%	2,02%
leFP	338	312	382	406	384	13,61%	-5,42%
TOTALE	9.653	9.641	9.902	9.886	9.975	3,34%	0,90%