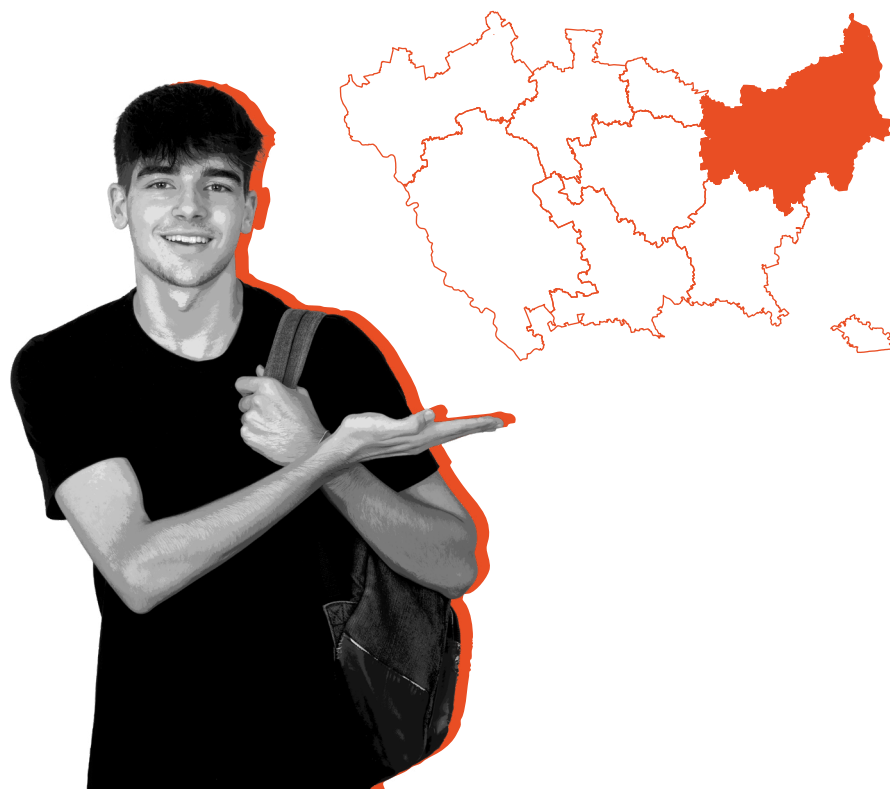
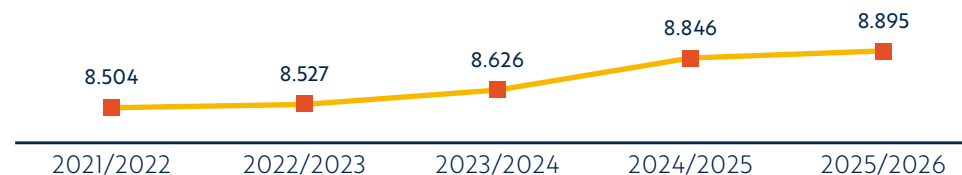


Adda Martesana



Nell'anno scolastico **2025/2026** il numero degli iscritti ai corsi diurni e corsi serali per adulti presso gli Istituti secondari statali di secondo grado nell'ambito **ADDA MARTESANA** della Città metropolitana di Milano è di **8.895** studenti, dato in lieve crescita rispetto a quello dell'anno scolastico precedente (+0,55%) e in crescita rispetto a quello dell'ultimo quinquennio (+4,60%). Gli studenti che hanno scelto un percorso liceale sono il 39,81% della popolazione studentesca, il 43,90% ha optato per i corsi di istruzione tecnica ed il 16,29% per quella professionale.

Numero studenti iscritti



I corsi per adulti, che si svolgono prevalentemente in orario serale, accolgono **280** iscritti. Le iscrizioni riguardano l'istruzione professionale con la scelta dei "Servizi commerciali" e dei "Servizi per la sanità e l'assistenza sociale".

L'analisi del **trend relativo all'ultimo anno** non presenta variazioni significative per i corsi di istruzione tecnica (+1,09%). I percorsi liceali hanno una sostanziale tenuta rispetto allo scorso anno (-0,84%) e gli istituti professionali (+4,85%) registrano un buon incremento, mentre per i corsi leFp, si riscontra una netta diminuzione, in quanto non risulta nessun iscritto per l'anno scolastico in corso.

Trend relativo all'ultimo anno

-0,84%
Istruzione liceale

+4,85%
Istruzione professionale

+1,09%
Istruzione tecnica

0
leFP

OSSERVATORIO SCOLARITÀ

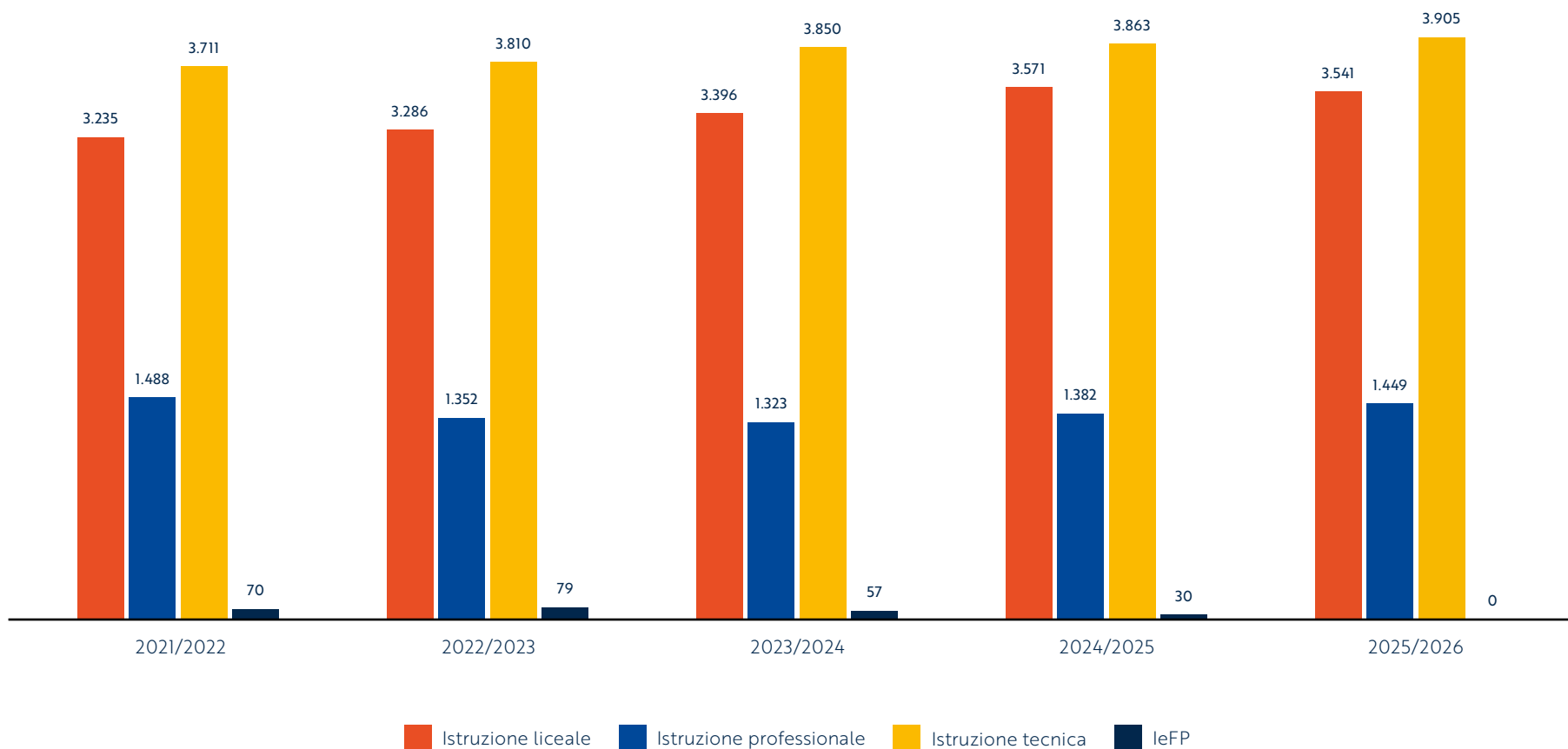
ANALISI PER AMBITO DEI DATI 2025/2026

L'indirizzo **liceale** registra un sostanziale mantenimento degli iscritti (-0,84%) con **3.541** iscrizioni. La scelta più "gettonata" tra gli studenti è ancora quella dello scientifico con **1876** iscritti che comprende l'indirizzo tradizionale, il liceo scientifico scienze applicate e il liceo scientifico indirizzo sportivo, sebbene rispetto allo scorso anno registra una inflessione (-1,15%). Il liceo delle scienze umane e il liceo delle scienze umane opzione economico sociale confermano sostanzialmente i dati dello scorso anno con un totale di **921** iscritti. In netto calo il liceo classico (-13,64%).

Nel comparto dell'istruzione **tecnica** il numero degli iscritti rimane sostanzialmente stabile (+1,09%) con **3905** iscrizioni; in particolare in crescita l'indirizzo di "Agraria, agroalimentare e agroindustria" (+16,22%) e l'indirizzo Turismo (+15,86%); una diminuzione per l'indirizzo "Meccanica, mecatronica, energia" (-5,66%) e "Informatica e telecomunicazioni" (-6,42%); una sostanziale tenuta per "Amministrazione, finanza e marketing" (-0,13%).

L'**istruzione professionale** quest'anno è in crescita (+ 4,85%) con **1449** iscritti. I corsi che hanno registrato il maggior numero di preferenze sono "Manutenzione e assistenza tecnica" (+14,08%), i "Servizi commerciali" (+6,77%) e i "Servizi per la sanità e l'assistenza sociale" (+5,24%). In sostanziale tenuta i corsi di "Industria e artigianato per il made in Italy" (+0,56%).

TREND INDIRIZZI DIDATTICI



STUDENTI SUDDIVISI PER INDIRIZZI LICEALI - CORSI DIURNI E SERALI

| INDIRIZZO | 2021/2022 | 2022/23 | 2023/2024 | 2024/2025 | 2025/2026 | Variazioni 2021/22 - 2025/26 | Variazioni 2024/25 - 2025/26 |
|----------------------------|--------------|--------------|--------------|--------------|--------------|------------------------------------|------------------------------------|
| Liceo Linguistico | 709 | 655 | 585 | 590 | 611 | -13,82% | 3,56% |
| Liceo Scientifico | 1.751 | 1.801 | 1.882 | 1.898 | 1.876 | 7,13% | -1,15% |
| Liceo Classico | 149 | 150 | 157 | 154 | 133 | -10,74% | -13,64% |
| Liceo Artistico | 0 | 0 | 0 | 0 | 0 | 0 | 0 |
| Liceo Scienze umane | 626 | 680 | 772 | 929 | 921 | 47,12% | -0,86% |
| Liceo Musicale e coreutico | 0 | 0 | 0 | 0 | 0 | 0 | 0 |
| TOTALE | 3.235 | 3.286 | 3.396 | 3.571 | 3.541 | 9,46% | -0,84% |

STUDENTI SUDDIVISI PER INDIRIZZI PROFESSIONALI - CORSI DIURNI E SERALI

| INDIRIZZO | 2021/2022 | 2022/23 | 2023/2024 | 2024/2025 | 2025/2026 | Variazioni 2021/22 - 2025/26 | Variazioni 2024/25 - 2025/26 |
|---|--------------|--------------|--------------|--------------|--------------|------------------------------------|------------------------------------|
| Manutenzione e assistenza tecnica | 248 | 191 | 207 | 206 | 235 | -5,24% | 14,08% |
| Industria e artigianato per il made in Italy | 208 | 204 | 197 | 180 | 181 | -12,98% | 0,56% |
| Servizi culturali e dello spettacolo | 0 | 0 | 0 | 0 | 0 | 0 | 0 |
| Agricoltura, sviluppo rurale, valorizzazione prodotti del territorio e gestione risorse forestali e montane | 0 | 0 | 0 | 0 | 0 | 0 | 0 |
| Gestione delle acque e risanamento ambientale | 23 | 26 | 22 | 20 | 0 | 0 | 0 |
| Servizi commerciali | 382 | 351 | 351 | 384 | 410 | 7,33% | 6,77% |
| Enogastronomia e ospitalità alberghiera | 0 | 0 | 0 | 0 | 0 | 0 | 0 |
| Servizi per la sanità e l'assistenza sociale | 627 | 580 | 546 | 592 | 623 | -0,64% | 5,24% |
| Arti ausiliarie delle professioni sanitarie - art. ottico | 0 | 0 | 0 | 0 | 0 | 0 | 0 |
| Arti ausiliarie delle professioni sanitarie - art. odontotecnico | 0 | 0 | 0 | 0 | 0 | 0 | 0 |
| TOTALE | 1.488 | 1.352 | 1.323 | 1.382 | 1.449 | -2,62% | 4,85% |

STUDENTI SUDDIVISI PER INDIRIZZI TECNICI - CORSI DIURNI E SERALI

| INDIRIZZO | 2021/2022 | 2022/23 | 2023/2024 | 2024/2025 | 2025/2026 | Variazioni 2021/22 - 2025/26 | Variazioni 2024/25 - 2025/26 |
|---|--------------|--------------|--------------|--------------|--------------|------------------------------------|------------------------------------|
| Amministrazione Finanza e Marketing | 1.497 | 1.511 | 1.529 | 1.597 | 1.595 | 6,55% | -0,13% |
| Turismo | 374 | 401 | 360 | 309 | 358 | -4,28% | 15,86% |
| Agraria, Agroalimentare e Agroindustria | 95 | 132 | 129 | 148 | 172 | 81,05% | 16,22% |
| Costruzioni, Ambiente e Territorio | 323 | 380 | 403 | 371 | 403 | 24,77% | 8,63% |
| Chimica, Materiali e Biotecnologie | 315 | 303 | 294 | 290 | 285 | -9,52% | -1,72% |
| Grafica e Comunicazione | 0 | 0 | 0 | 0 | 0 | 0 | 0 |
| Elettronica ed Elettrotecnica | 250 | 253 | 269 | 263 | 263 | 5,20% | 0,00% |
| Informatica e Telecomunicazioni | 797 | 753 | 771 | 779 | 729 | -8,53% | -6,42% |
| Meccanica, Meccatronica, Energia | 60 | 77 | 95 | 106 | 100 | 66,67% | -5,66% |
| Sistema Moda | 0 | 0 | 0 | 0 | 0 | 0 | 0 |
| Trasporti e Logistica | 0 | 0 | 0 | 0 | 0 | 0 | 0 |
| TOTALE | 3.711 | 3.810 | 3.850 | 3.863 | 3.905 | 5,23% | 1,09% |

STUDENTI FREQUENTANTI INDIRIZZI DI ISTRUZIONE E FORMAZIONE PROFESSIONALE - CORSI DIURNI E SERALI

| INDIRIZZO | 2021/2022 | 2022/23 | 2023/2024 | 2024/2025 | 2025/2026 | Variazioni 2021/22 - 2025/26 | Variazioni 2024/25 - 2025/26 |
|---------------|-----------|-----------|-----------|-----------|-----------|------------------------------------|------------------------------------|
| leFP | 70 | 79 | 57 | 30 | 0 | 0 | 0 |
| TOTALE | 70 | 79 | 57 | 30 | 0 | 0 | 0 |

RIEPILOGO STUDENTI SUDDIVISI PER AREE FORMATIVE

| INDIRIZZO | 2021/2022 | 2022/23 | 2023/2024 | 2024/2025 | 2025/2026 | Variazioni 2021/22 - 2025/26 | Variazioni 2024/25 - 2025/2026 |
|--------------------------|--------------|--------------|--------------|--------------|--------------|------------------------------------|--------------------------------------|
| Istruzione liceale | 3.235 | 3.286 | 3.396 | 3.571 | 3.541 | 9,46% | -0,84% |
| Istruzione professionale | 1.488 | 1.352 | 1.323 | 1.382 | 1.449 | -2,62% | 4,85% |
| Istruzione tecnica | 3.711 | 3.810 | 3.850 | 3.863 | 3.905 | 5,23% | 1,09% |
| leFP | 70 | 79 | 57 | 30 | 0 | 0 | 0 |
| TOTALE | 8.504 | 8.527 | 8.626 | 8.846 | 8.895 | 4,60% | 0,55% |