



Città
metropolitana
di Milano

Osservatorio scolarità - Città metropolitana di Milano

ISCRITTI ALLE SCUOLE SECONDARIE DI SECONDO GRADO

Corsi diurni e serali statali
SUD OVEST

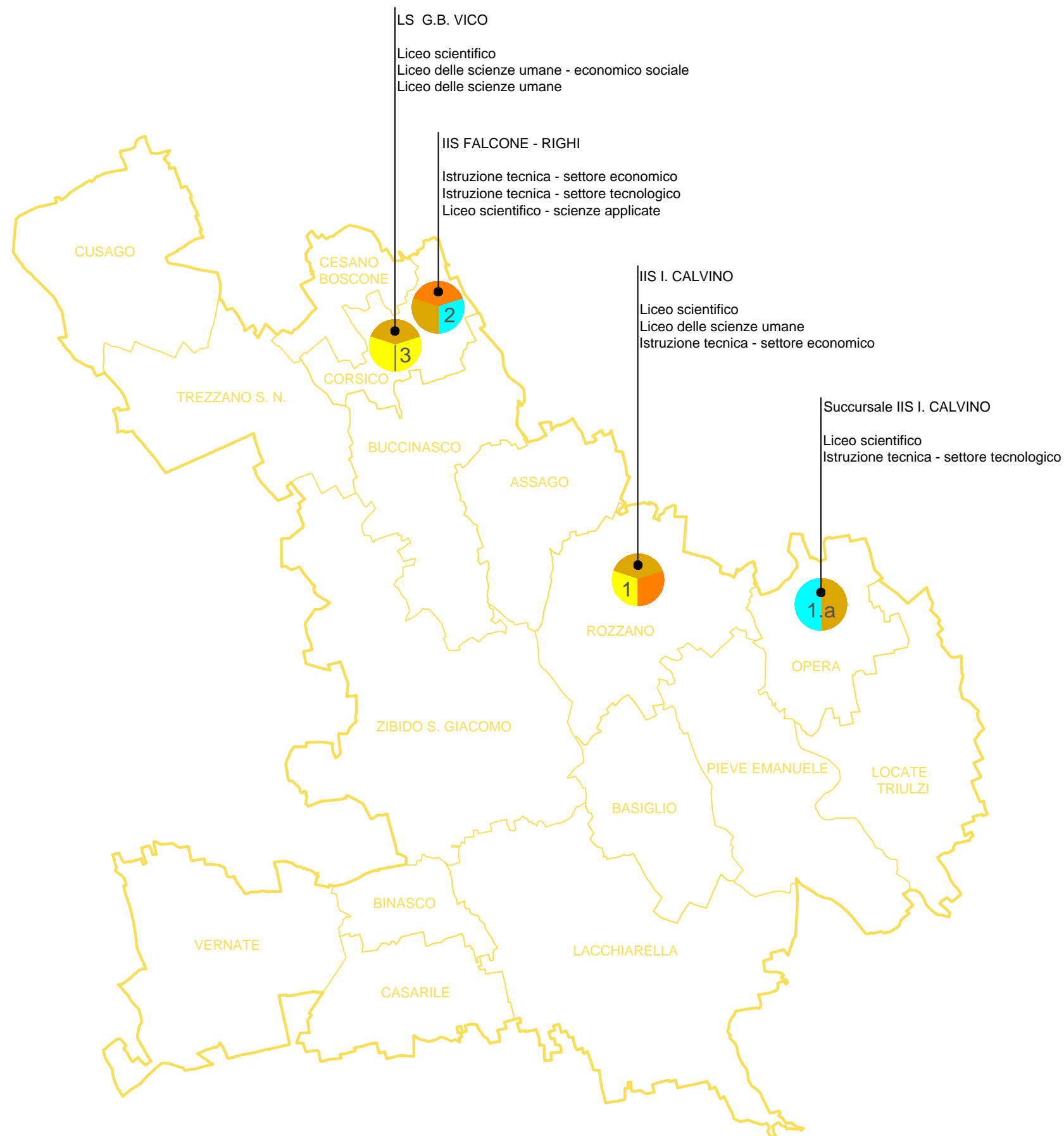
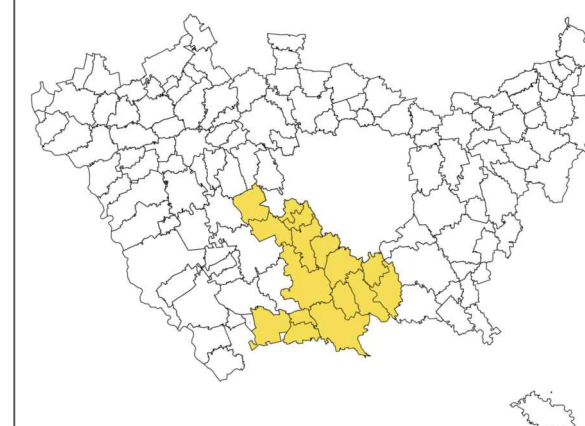
Anno scolastico 2024/2025



ZONA OMOGENEA SUD OVEST

ELENCO SCUOLE

N.	Autonomia scolastica	Indirizzo	Comune
1	IIS I. CALVINO	Via G. Rossa, 4	Rozzano
1.a	IIS I. CALVINO	Via C. Marx, 4	Opera
2	IIS FALCONE - RIGHI	Viale Italia, 22/24	Corsico
3	LS G. B. VICO	Viale Italia, 26	Corsico



LEGENDA COLORE

- LA
- LL
- LC
- LS
- LSU
- LMC
- IP
- IeFP
- IT Settore Tecnologico
- IT Settore Economico
- Non Attivo

TAV. 3



Anno scolastico
2019/2020

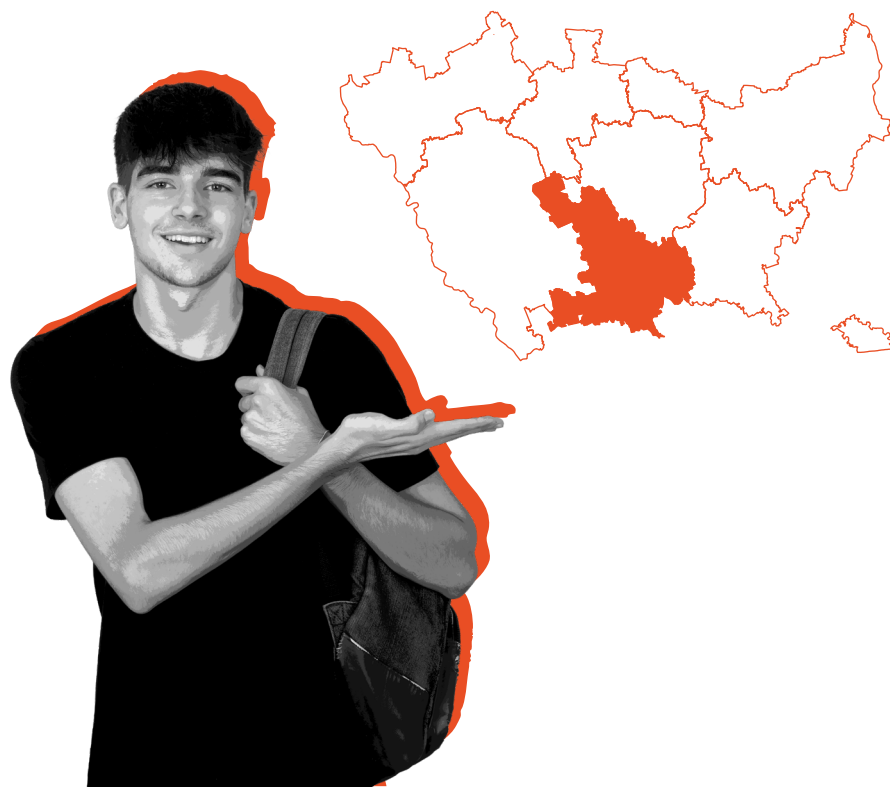
Area Infrastrutture

Settore Patrimonio e programmazione scolastica

Servizio Programmazione
rete scolastica e supporto giuridico

Viale Piceno, 60 - Milano

Sud Ovest

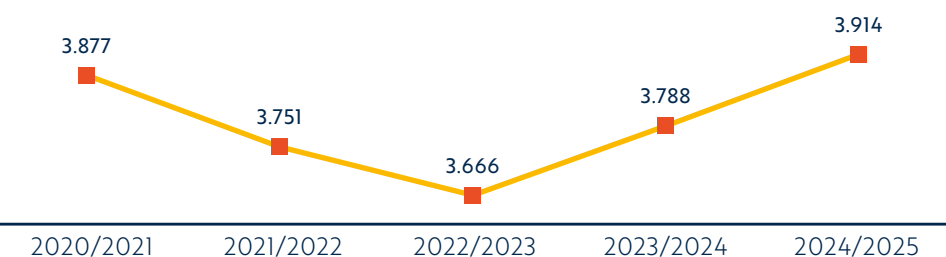


OSSERVATORIO SCOLARITÀ

ANALISI PER AMBITO DEI DATI 2024/2025

Nell'anno scolastico 2024/2025 il numero degli iscritti ai corsi diurni e corsi serali per adulti presso gli Istituti secondari statali di secondo grado nell'ambito **SUD OVEST** della Città metropolitana di Milano è di **3.914** studenti, in crescita rispetto a quello dell'anno scolastico precedente (+3,33%) e stabile nel quinquennio (+0,95%). Gli studenti che hanno scelto un percorso liceale sono il 55,21% della popolazione studentesca, il 43,71% ha optato per i corsi di istruzione tecnica ed 1,07% per quella professionale.

Numero studenti iscritti



I corsi per adulti, che si svolgono prevalentemente in orario serale, accolgono **157** iscritti. Le iscrizioni riguardano l'istruzione tecnica con "Amministrazione, finanza e marketing" e l'istruzione professionale con "Servizi commerciali".

L'analisi del **trend relativo all'ultimo anno** ha registrato un dimezzamento delle iscrizioni nel comparto dell'istruzione professionale (-48,78%), una crescita per i corsi di istruzione tecnica (+8,02%) e per i percorsi liceali (+1,84%).

Trend relativo all'ultimo anno

+1,84%

Istruzione liceale

-48,78%

Istruzione professionale

+8,02%

Istruzione tecnica

0

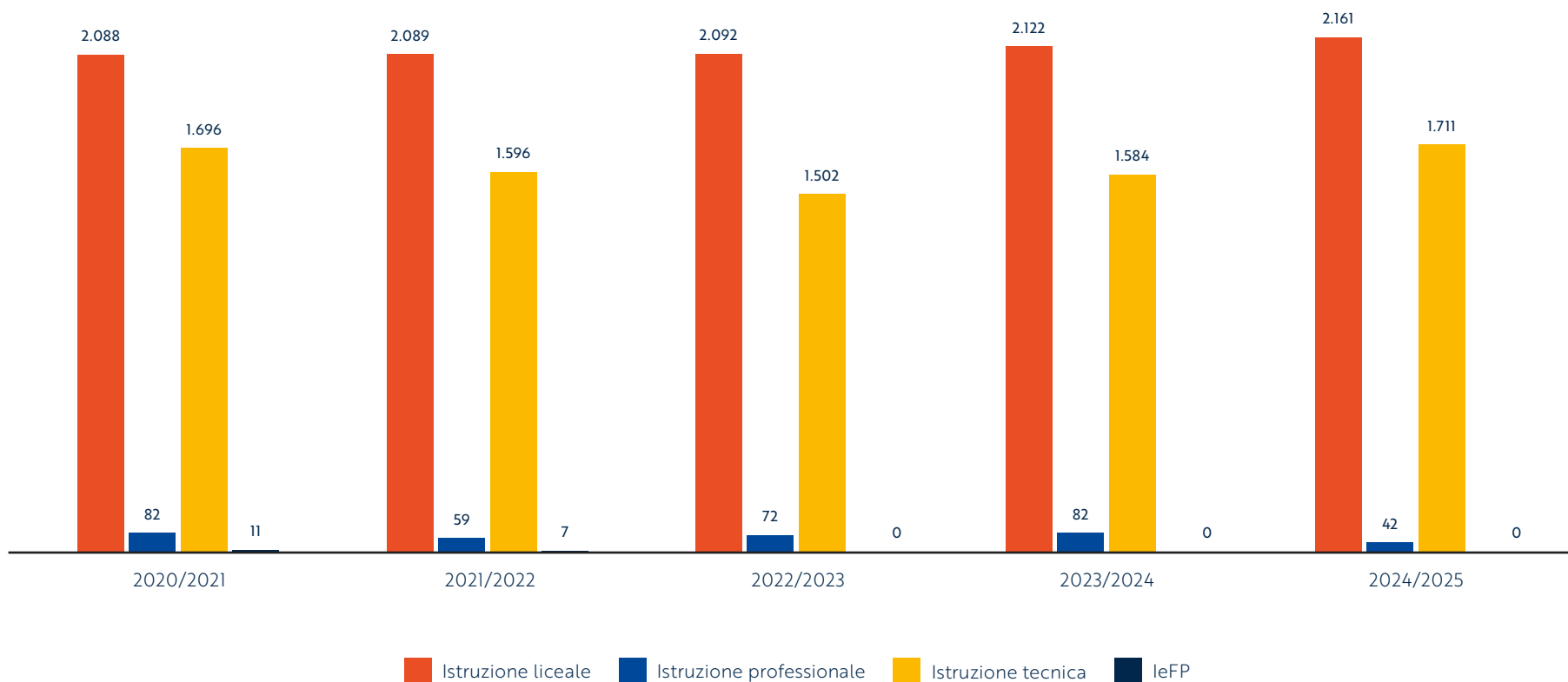
IeFP

L'indirizzo **liceale** registra un lieve incremento (+1,84%) con **2.161** iscrizioni. La scelta più richiesta tra gli studenti è ancora quella dello scientifico in lieve calo con **1.215** iscritti (-1,70%) che comprende l'indirizzo tradizionale, il liceo scientifico scienze applicate e il liceo scientifico indirizzo sportivo. L'incremento più rilevante continua ad essere quello del liceo delle scienze umane e il liceo delle scienze umane opzione economico sociale che confermano, anche rispetto allo scorso anno, un trend positivo (+6,77%) con un totale di **946** iscritti. Nessun iscritto al liceo classico, al liceo linguistico e al liceo artistico in quanto tale offerta formativa non è presente nell'ambito.

Nel comparto dell'**istruzione tecnica** quest'anno si è avuta una crescita delle iscrizioni (+8,02%) con **1.711** iscrizioni, in particolare per l'indirizzo di "Amministrazione, finanza e marketing" (+19,87%), viceversa si è registrato un calo nei corsi di "Elettronica ed elettrotecnica" (-26,98%) e "Grafica e comunicazione" (-4,91%).

L'**istruzione professionale** quest'anno si è dimezzata rispetto al dato dell'anno scorso ed anche al dato quinquennale (-48,78%) con **42** iscritti.

TREND INDIRIZZI DIDATTICI



Sud Ovest

STUDENTI SUDDIVISI PER INDIRIZZI LICEALI - CORSI DIURNI E SERALI

INDIRIZZO	2020/2021	2021/2022	2022/23	2023/2024	2024/2025	Variazioni 2020/21 - 2024/25	Variazioni 2023/24 - 2024/25
Liceo Linguistico	0	0	0	0	0	0	0
Liceo Scientifico	1.215	1.205	1.218	1.236	1.215	0,00%	-1,70%
Liceo Classico	0	0	0	0	0	0	0
Liceo Artistico	0	0	0	0	0	0	0
Liceo Scienze umane	873	884	874	886	946	8,36%	6,77%
Liceo Musicale e coreutico	0	0	0	0	0	0	0
TOTALE	2.088	2.089	2.092	2.122	2.161	3,50%	1,84%

STUDENTI SUDDIVISI PER INDIRIZZI PROFESSIONALI - CORSI DIURNI E SERALI

INDIRIZZO	2020/2021	2021/2022	2022/23	2023/2024	2024/2025	Variazioni 2020/21 - 2024/25	Variazioni 2023/24 - 2024/25
Manutenzione e assistenza tecnica	0	0	0	0	0	0	0
Industria e artigianato per il made in Italy	0	0	0	0	0	0	0
Servizi culturali e dello spettacolo	0	0	0	0	0	0	0
Agricoltura, sviluppo rurale, valorizzazione prodotti del territorio e gestione risorse forestali e montane*	28	25	16	18	6	-78,57%	-66,67%
Servizi commerciali*	20	18	28	39	32	60,00%	-17,95%
Enogastronomia e ospitalità alberghiera*	34	16	28	25	4	-88,24%	-84,00%
Servizi per la sanità e l'assistenza sociale	0	0	0	0	0	0	0
Arti ausiliarie delle professioni sanitarie - art. ottico	0	0	0	0	0	0	0
Arti ausiliarie delle professioni sanitarie - art. odontotecnico	0	0	0	0	0	0	0
TOTALE	82	59	72	82	42	-48,78%	-48,78%

*Corsi attivati presso il Carcere di Opera

STUDENTI SUDDIVISI PER INDIRIZZI TECNICI - CORSI DIURNI E SERALI

INDIRIZZO	2020/2021	2021/2022	2022/23	2023/2024	2024/2025	Variazioni 2020/21 - 2024/25	Variazioni 2023/24 - 2024/25
Amministrazione Finanza e Marketing	837	789	736	775	929	10,99%	19,87%
Turismo	0	0	0	0	0	0	0
Agraria, Agroalimentare e Agroindustria	297	304	246	244	246	-17,17%	0,82%
Costruzioni, Ambiente e Territorio	0	0	0	0	0	0	0
Chimica, Materiali e Biotecnologie	0	0	0	0	0	0	0
Grafica e Comunicazione	196	180	190	224	213	8,67%	-4,91%
Elettronica ed Elettrotecnica	92	60	61	63	46	-50,00%	-26,98%
Informatica e Telecomunicazioni	274	263	269	278	277	1,09%	-0,36%
Meccanica, Meccatronica, Energia	0	0	0	0	0	0	0
Sistema Moda	0	0	0	0	0	0	0
Trasporti e Logistica	0	0	0	0	0	0	0
TOTALE	1.696	1.596	1.502	1.584	1.711	0,88%	8,02%

STUDENTI FREQUENTANTI INDIRIZZI DI ISTRUZIONE E FORMAZIONE PROFESSIONALE - CORSI DIURNI E SERALI

INDIRIZZO	2020/2021	2021/2022	2022/23	2023/2024	2024/2025	Variazioni 2020/21 - 2024/25	Variazioni 2023/24 - 2024/25
leFP	11	7	0	0	0	-100,00%	0
TOTALE	11	7	0	0	0	-100,00%	0

RIEPILOGO STUDENTI SUDDIVISI PER AREE FORMATIVE

INDIRIZZO	2020/2021	2021/2022	2022/23	2023/2024	2024/2025	Variazioni 2020/21 - 2024/25	Variazioni 2023/24 - 2024/25
Istruzione liceale	2.088	2.089	2.092	2.122	2.161	3,50%	1,84%
Istruzione professionale	82	59	72	82	42	-48,78%	-48,78%
Istruzione tecnica	1.696	1.596	1.502	1.584	1.711	0,88%	8,02%
leFP	11	7	0	0	0	-100,00%	0
TOTALE	3.877	3.751	3.666	3.788	3.914	0,95%	3,33%

Ambito territoriale

SUD OVEST	
Studenti diurno	3.757
Studenti serale	157
Totale studenti	3.914

*

*compresi 42 studenti dell'IIS Benini - Casa Circondariale di Opera

AT Sud Ovest

IIS V. Benini	1		2		3		4		5		TOTALE	
	Stud.	Cl.	Stud.	Cl.	Stud.	Cl.	Stud.	Cl.	Stud.	Cl.	Stud.	Cl.
											47	8

c/o Casa di Reclusione via Camporagno 40 - Opera Tel. 029836240

Operatore ai servizi di impresa IeFP												
Amministrazione finanza e marketing Teafm	7	1	4	1	4	1						
Servizi commerciali PSc	7	1	6	1	10	1	5	1	4	1		
Tecnico dei servizi di impresa IeFP												
TOTALE	14	2	10	2	14	2	5	1	4	1		
Totale studenti/Totale classi della sede:	47				8							
TOTALE :	14	2	10	2	14	2	5	1	4	1		

CORSI PER ADULTI

AT Sud Ovest

IIS I. Calvino	1		2		3		4		5		TOTALE	
	Stud.	Cl.	Stud.	Cl.	Stud.	Cl.	Stud.	Cl.	Stud.	Cl.	Stud.	Cl.
											1.503	76

Via G. Rossa, 4 - Rozzano Tel. 0257500115 - miis019001@istruzione.it

Biennio (1°, 2° anno) Amministrazione Finanza Marketing TEafm	132	5	90	4								
Amministrazione Finanza Marketing TEafm					72	3	48	3	64	3		
Liceo delle scienze umane LSU	106	4	71	3	44	2	61	3	63	3		
Liceo scientifico LS	48	2	38	2	52	2	43	2	34	2		
Relazioni internazionali per il Marketing TEafm												
Sistemi informativi aziendali TEafm												
TOTALE (diurno)	286	11	199	9	168	7	152	8	161	8		
Totale studenti/Totale classi della sede:	966				43							

DIURNO

Via K. Marx, 4 - Opera Tel. 025300901

Biennio (1°, 2° anno) Agraria, agroalimentare e agroindustria TTaaa	62	3	49	3								
Gestione dell'Ambiente e del Territorio TTaaa					45	2	55	3	35	3		
Liceo scientifico LS	45	2	29	2	36	2	29	2	42	2		
Produzioni e Trasformazioni TTaaa												
TOTALE (diurno)	107	5	78	5	81	4	84	5	77	5		
Totale studenti/Totale classi della sede:	427				24							

c/o CPIA 3 Milano - sede di Rozzano

Amministrazione Finanza Marketing TEafm	19	1			46	1			35	1		
TOTALE (serale)	19	1			46	1			35	1		
Totale studenti/Totale classi della sede:	100				3							

CORSI PER ADULTI

c/o Casa di Reclusione via Campognago, 40 - Opera

Servizi per l'Enogastronomia e l'ospitalità alberghiera PSeoa	1	1			2	1			1	1		
Agricoltura e sviluppo rurale, valorizz. prodotti del territorio PAasr	1	1			4	1			1	1		
TOTALE (serale)	2	2			6	2			2	2		
Totale studenti/Totale classi della sede:	10				6							

TOTALE AUTONOMIA:	414	19	277	14	301	14	236	13	275	16		
--------------------------	------------	-----------	------------	-----------	------------	-----------	------------	-----------	------------	-----------	--	--

AT Sud Ovest

IIS Falcone - Righi	1		2		3		4		5		TOTALE	
	Stud.	Cl.	Stud.	Cl.	Stud.	Cl.	Stud.	Cl.	Stud.	Cl.	Stud.	Cl.
											1.356	66

Viale Italia, 22/24 - Corsico Tel. 024585362 - miis096002@istruzione.it

Biennio (1°, 2° anno) Amministrazione Finanza Marketing TEafm	121	5	92	4						
Biennio (1°, 2° anno) Elettronica ed elettrotecnica TTee	22	1	12	1						
Biennio (1°, 2° anno) Informatica e telecomunicazioni TTit										
Elettronica TTee					12	1				
Amministrazione Finanza Marketing TEafm					21	1	42	2	18	1
Grafica e Comunicazione TTgc	53	3	53	3	54	3	33	2	20	1
Informatica TTit	65	3	61	3	57	3	51	3	43	2
Liceo scientifico - opz. scienze applicate LS	104	4	68	3	79	3	75	4	86	4
Relazioni internazionali per il Marketing TEafm					19	1	18	1	20	1
Sistemi informativi aziendali TEafm					17	1	19	1	21	1
TOTALE	365	16	286	14	259	13	238	13	208	10
Totale studenti/Totale classi della sede:	1.356				66					
TOTALE AUTONOMIA:	365	16	286	14	259	13	238	13	208	10

DIURNO

AT Sud Ovest

LS G. B. Vico	1		2		3		4		5		TOTALE	
	Stud.	Cl.	Stud.	Cl.	Stud.	Cl.	Stud.	Cl.	Stud.	Cl.	Stud.	Cl.
											1.008	46

Viale Italia, 26 - Corsico Tel. 024580920 - mips26000a@istruzione.it

Liceo delle scienze umane LSU	72	3	21	1	42	2	41	2	44	2
Liceo delle scienze umane - opz. economico-sociale LSU	98	4	45	2	45	2	58	3	67	3
Liceo scientifico LS	98	4	80	4	59	3	69	3	81	4
TOTALE	268	11	146	7	146	7	168	8	192	9
Totale studenti/Totale classi della sede:	920			42						

Via Curiel - Corsico

Liceo delle scienze umane LSU			23	1						
Liceo delle scienze umane - opz. economico-sociale LSU			23	1	21	1				
Liceo scientifico LS					21	1				
TOTALE	0	0	46	2	42	2	0	0	0	0
Totale studenti/Totale classi della sede	88			4						

DIURNO

TOTALE AUTONOMIA:	268	11	192	9	188	9	168	8	192	9
-------------------	-----	----	-----	---	-----	---	-----	---	-----	---