








Parco Agricolo Nord Est

Scala 1:20.000

-  Parco Agricolo Nord Est
-  Parco Est delle Cave
-  Parco alto Martesana
-  PLIS Martesana
-  Confine provinciale
-  Limiti amministrativi comunali
-  Area esterna a Città metropolitana di Milano

SIT CM 2009/2023

