



# Monitoraggio sullo stato di conservazione delle infrastrutture stradali, ferroviarie ed idrauliche nel territorio lombardo

*Milano,  
mercoledì 29 agosto 2018, ore 15.00  
Via Vivaio, 1 - Milano (Sala Giunta)*



# La richiesta del Governo e l'avvio dei lavori

Le Province lombarde hanno ricevuto il 20 agosto una lettera dal **PROVVEDITORATO INTERREGIONALE** per le Opere Pubbliche per la Lombardia e l'Emilia Romagna, per la **verifica** e il **monitoraggio** sullo stato di conservazione delle **INFRASTRUTTURE STRADALI**, ferroviarie ed idrauliche di competenza.

La richiesta del Governo → rappresentare i principali **INTERVENTI** ritenuti **NECESSARI**, in ordine di priorità e corredati da una scheda tecnica in cui evidenziare sia gli **ELEMENTI** che le **RISORSE ECONOMICHE** relative.

# Coordinamento e obiettivi



Coinvolgimento nel MONITORAGGIO dei Comuni lombardi

## OBIETTIVO:

stabilire le modalità di RACCOLTA DATI in modo omogeneo per Province e Comuni della Lombardia



La CIRCOLARE di ANCI Lombardia a tutti i Comuni per le MODALITA' di compilazione





# Considerazioni dei Presidenti Brivio e Mottinelli

- Consapevolezza che le modalità e le tempistiche dell'iniziativa non possono consentire una ricognizione esauriente e scientifica delle tante necessità ed urgenze dei nostri territori (*tanto che ANCI nazionale si é attivata per chiedere una proroga per tutti i comuni dell'intero territorio nazionale*)
- Richiesta comunque di fare il possibile per segnalare almeno gli interventi che si ritengono prioritari.
- Volontà, esaurita questa prima fase, di farsi promotori di una richiesta di incontro allo stesso Provveditore, per concordare insieme un percorso volto a completare ed implementare i dati con tempistiche sostenibili per una ricognizione degli interventi, completa ed esaustiva.

# I Provveditorati Interregionali e il coinvolgimento dei Comuni

## PROVVEDITORATI INTERREGIONALI

**Lombardia - Emilia Romagna**

**Piemonte - Liguria - Val d'Aosta**

**Toscana - Umbria - Marche**

**Lazio - Abruzzo - Sardegna**

**Basilicata - Molise - Puglia - Campania**

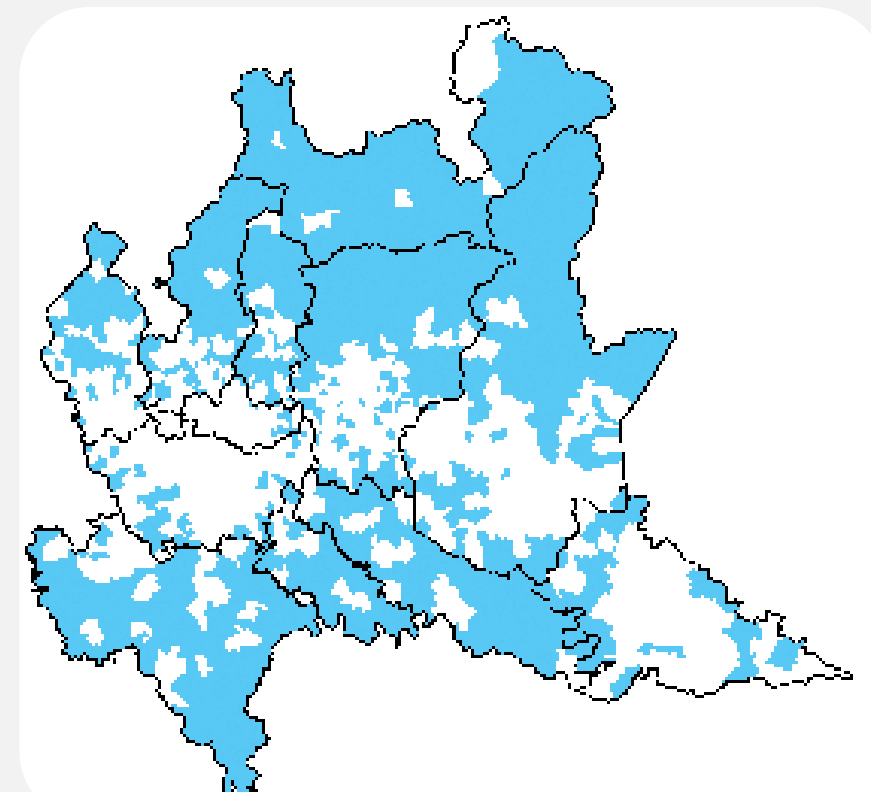
**Calabria - Sicilia**

**Veneto - Friuli-Venezia Giulia - Trentino Alto Adige**

# Uno sguardo demografico

CLASSE DEMOGRAFICA		
Abitanti	N. Comuni	
	v.a.	%
0 - 1000	318	21,0 %
1001 - 3000	469	30,9 %
3001 - 5000	260	17,2 %
5001 - 10000	276	18,2 %
10001 - 20000	120	7,9 %
20001 - 50000	58	3,8 %
> 50000	15	1,0 %
<b>Piccoli comuni</b>	<b>1047</b>	<b>69,1%</b>
Comuni > 5000	469	30,9 %
<b>LOMBARDIA</b>	<b>1516</b>	<b>100,0 %</b>
Italia	7960	

Fonte: elaborazione IFEL-Dipartimento Studi Economia Territoriale su dati Istat, 2018



■ I piccoli comuni della Lombardia, 1° gennaio 2018

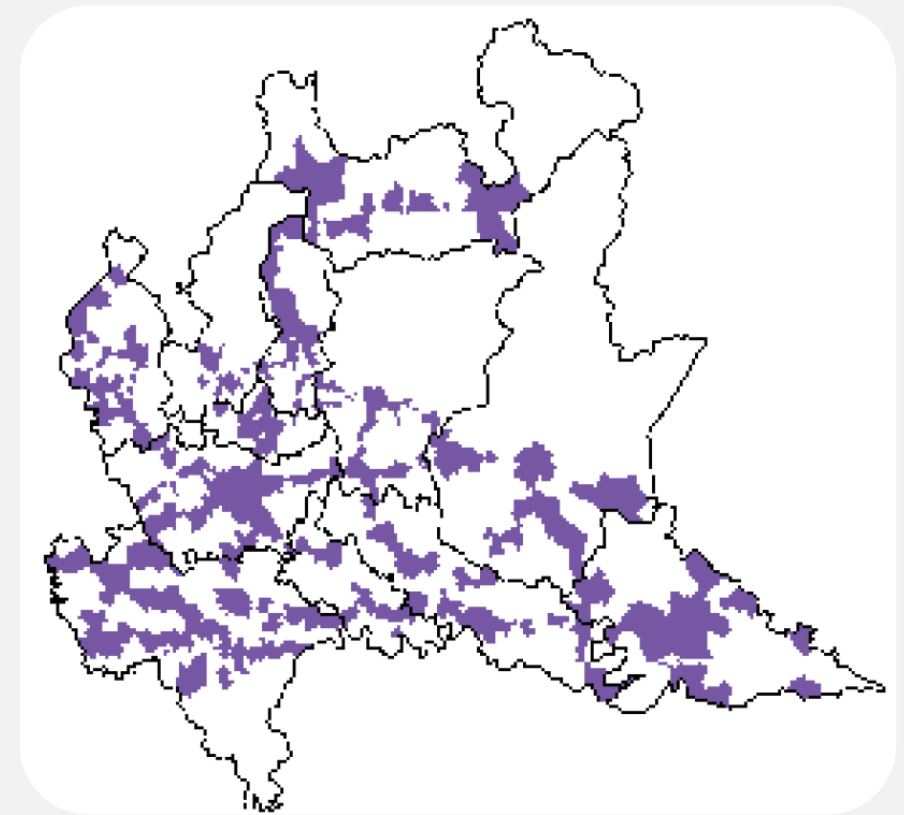
Sono «piccoli» i Comuni con un numero di residenti (alla data del 1 gennaio 2017) pari o inferiore alle 5000 unità.





# Le stazioni ferroviarie in Lombardia

PROVINCIA		
Bergamo	23	21
Brescia	21	19
Como	10	7
Cremona	19	19
Lecco	28	24
Lodi	10	9
Mantova	21	16
Milano (Città metropolitana)	50	30
Monza e Brianza	19	16
Pavia	48	41
Sondrio	23	20
Varese	24	24
<b>Lombardia</b>	<b>296</b>	<b>246</b>
<b>Italia</b>	<b>2.058</b>	<b>1.503</b>



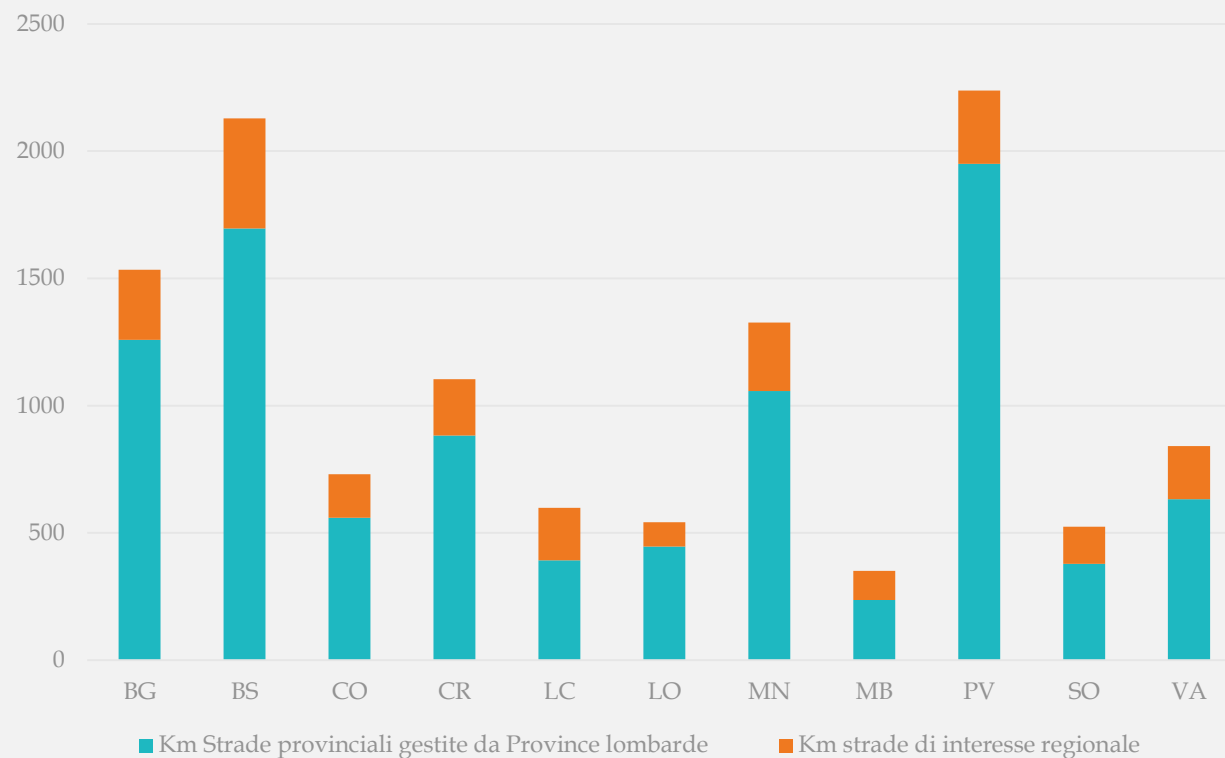
■ Comuni con stazioni ferroviarie

Fonte: elaborazione IFEL-Dipartimento Studi Economia Territoriale  
su dati RFI, 2017

# La rete stradale delle Province lombarde

Province lombarde	Strade provinciali gestite dalla Provincia (Km)	Strade di interesse regionale (Km)
BERGAMO	1258	276
BRESCIA	1696	433
COMO	560	170
CREMONA	883	221
LECCO	393	206
LODI	447	95
MANTOVA	1057	270
MONZA e BRIANZA	237	114
PAVIA	1950	288
SONDRIO	378	147
VARESE	632	209
<b>Tot.</b>	<b>9491</b>	<b>2429</b>

## La gestione provinciale della rete stradale



# Determinazione del concorso delle Province al contenimento della spesa rispetto alle entrate tributarie

Confronto  
spesa – entrate

Anno 2016

Province lombarde	Gettito Tributi – Accertamento TIT.1° Entrata al netto compartecipazione Regione	Importo da restituire allo Stato SOLO per tagli trasferimenti e aumento contrib. Finanza loc. (spesa 2016)	% incidenza	MISSIONE 10 Trasporti e diritto alla mobilità Viabilità e infrastrutture stradali	
				Acquisto Beni e Servizi	Costo complessivo
BG	78.050.605,40 €	51.675.791,50 €	66,21	8.345.643,34 €	15.981.644,41 €
BS	93.145.617,00 €	72.489.000,00 €	77,82	9.142.451,27 €	18.154.646,74 €
CO	44.173.165,18 €	36.477.626,41 €	82,58	1.643.783,81 €	4.758.456,52 €
CR	26.082.723,72 €	21.442.136,13 €	82,21	1.764.234,53 €	4.846.789,80 €
LE	22.559.343,40 €	19.102.851,18 €	84,68	1.261.004,04 €	3.926.185,75 €
LO	15.509.034,08 €	13.676.220,84 €	88,18	940.979,53 €	5.981.914,97 €
MN	28.609.698,00 €	24.509.996,09 €	85,67	3.123.876,99 €	5.386.941,01 €
MB	61.070.034,99 €	53.663.587,62 €	87,87	772.767,22 €	4.249.532,76 €
PV	37.586.300,00 €	33.320.176,00 €	88,65	3.571.590,07 €	8.230.969,04 €
SO	11.591.185,52 €	10.817.755,40 €	93,33	1.486.546,28 €	2.466.075,20 €
VA	59.745.180,81 €	34.179.348,94 €	58,11	1.812.635,58 €	5.594.275,49 €

CERTIFICATI CONSUNTIVI 2016 DELLE PROVINCE LOMBARDE  
QUADRO 10 – SPESE CORRENTI - IMPEGNI

# Determinazione del concorso delle Province al contenimento della spesa rispetto alle entrate tributarie

Confronto  
spesa – entrate

Anno  
2015-2016

Province lombarde	Importo da restituire allo Stato SOLO per tagli trasferimenti e aumento contributo Finanza locale (spesa impegnata nel 2016)		Gettito Tributi – Accertato TIT.1° Entrata al netto compartecipazione Regione		% incidenza		MISSIONE 10 Trasporti e diritto alla mobilità Viabilità e infrastrutture stradali	
	(€)		(€)				Acquisto Beni e Servizi (€)	Costo complessivo (€)
	2015	2016	2015	2016	2015	2016	2016	
BG	37.658.587,05	51.675.791,50	75.653.933,52	78.050.605,40	49,78	66,21	8.345.643,34	15.981.644,41
BS	47.100.000,00	72.489.000,00	99.053.363,00	93.145.617,00	47,55	77,82	9.142.451,27	18.154.646,74
CO	26.873.820,98	36.477.626,41	43.811.217,77	44.173.165,18	61,34	82,58	1.643.783,81	4.758.456,52
CR	12.642.966,26	21.442.136,13	24.791.263,45	26.082.723,72	51,00	82,21	1.764.234,53	4.846.789,80
LE	11.557.006,00	19.102.851,18	23.759.735,97	22.559.343,40	48,64	84,68	1.261.004,04	3.926.185,75
LO	7.883.776,85	13.676.220,84	15.887.279,33	15.509.034,08	49,62	88,18	940.979,53	5.981.914,97
MN	15.362.281,63	24.509.996,09	30.647.240,74	28.609.698,00	50,13	85,67	3.123.876,99	5.386.941,01
MB	42.232.084,47	53.663.587,62	59.963.040,28	61.070.034,99	70,43	87,87	772.767,22	4.249.532,76
PV	20.768.640,00	33.320.176,00	35.959.000,00	37.586.300,00	57,76	88,65	3.571.590,07	8.230.969,04
SO	6.702.416,24	10.817.755,40	11.986.618,58	11.591.185,52	55,92	93,33	1.486.546,28	2.466.075,20
VA	34.991.187,71	34.179.348,94	60.355.054,00	59.745.180,81	57,98	58,11	1.812.635,58	5.594.275,49

CERTIFICATI CONSUNTIVI 2016 DELLE PROVINCE LOMBARDE  
QUADRO 10 – SPESE CORRENTI - IMPEGNI

# Certificati Consuntivi 2016 delle Province lombarde

## QUADRO 10 SPESE CORRENTI - IMPEGNI

MISSIONE 10 TRASPORTI e diritto alla MOBILITA'		
Viabilità e infrastrutture stradali		
PROVINCE	Spesa di MANUTENZIONE (acquisto di beni e servizi)	Costo complessivo
BERGAMO	8.345.643,34 €	15.981.644,41 €
BRESCIA	9.142.451,27 €	18.154.646,74 €
COMO	1.643.783,81 €	4.758.456,52 €
CREMONA	1.764.234,53 €	4.846.789,80 €
LECCO	1.261.004,04 €	3.926.185,75 €
LODI	940.979,53 €	5.981.914,97 €
MANTOVA	3.123.876,99 €	5.386.941,01 €
MONZA e BRIANZA	772.767,22 €	4.249.532,76 €
PAVIA	3.571.590,07 €	8.230.969,04 €
SONDRIO	1.486.546,28 €	2.466.075,20 €
VARESE	1.812.635,58 €	5.594.275,49 €

# Il Decreto del Ministero delle Infrastrutture e Trasporti

Decreto del MIT n° 49 del 16 febbraio 2018 recante “*Finanziamento degli interventi relativi a programmi straordinari di manutenzione della rete viaria di Province e Città Metropolitane, ai sensi dell’art. 1, commi 1076, 1077 e 1078, della legge 27 dicembre 2017, n. 205*”

**Stanziamento complessivo: 1,62 mld €**  
ripartito su periodo di sei anni:

- ✓ 120 milioni € per il 2018
- ✓ 300 milioni € per ciascuno degli anni dal 2019 al 2023.

Provincia	Euro €
BERGAMO	21.456.686,67 €
BRESCIA	25.168.117,46 €
COMO	13.197.037,34 €
CREMONA	11.224.514,77 €
LECCO	10.217.569,81 €
LODI	6.021.410,64 €
MANTOVA	13.671.499,27 €
CITTA' METROPOLITANA DI MILANO	34.452.785,82 €
MONZA e della BRIANZA	15.738.805,61 €
PAVIA	18.141.636,72 €
SONDRIO	6.181.872,08 €
VARESE	15.228.115,38 €