



## RELAZIONE TECNICA

### della proposta di deliberazione del Consiglio metropolitano

Fascicolo 5.8\2019\4

DIREZIONE PROPONENTE AREA RISORSE FINANZIARIE E PROGRAMMAZIONE ECONOMICA - DIREZIONE GENERALE

**Oggetto:** Adozione del rendiconto della gestione dell'esercizio finanziario 2018 e sua trasmissione alla Conferenza metropolitana per l'acquisizione del parere.

#### **RELAZIONE TECNICA:**

Il Decreto Legislativo 23 giugno 2011, n. 118, integrato e modificato dal Decreto Legislativo 10 agosto 2014, n. 126, concernente l'armonizzazione dei sistemi contabili e degli schemi di bilancio delle Regioni, degli enti locali e dei loro organismi, ha dato l'avvio ad un nuovo sistema contabile armonizzato e ha definito i principi contabili generali e applicati a cui deve essere uniformata la gestione contabile. Le disposizioni relative all'armonizzazione dei sistemi contabili per tutti gli enti coinvolti sono entrate in vigore dal 1 gennaio 2015.

A partire dall'esercizio 2016 sono adottati gli schemi di cui all'art. 11 del D.Lgs. n. 118/2011, e in particolare per il rendiconto della gestione lo schema di cui all'allegato 10 al predetto decreto, che assumono valore a tutti gli effetti giuridici, anche con riguardo alla funzione autorizzatoria (art. 11, comma 14 del D.Lgs. n. 118/2011).

Si rileva che la Città metropolitana di Milano, con delibera consiliare R.G. n. 37/2015 del 27/10/2015, si è avvalsa della possibilità di rinviare all'esercizio 2016 l'adozione dei principi applicati della contabilità economico patrimoniale, l'adozione del piano dei conti integrato e l'adozione del bilancio consolidato previsti dal Decreto Legislativo 23 giugno 2011, n. 118.

Pertanto, con il rendiconto della gestione 2016 si è provveduto a predisporre il primo documento economico-patrimoniale elaborato sulla base del principio della contabilità economico patrimoniale e del piano dei conti integrato e con il rendiconto della gestione 2017 è stata effettuata l'attività di ricognizione straordinaria del patrimonio e la conseguente rideterminazione del valore del patrimonio secondo i criteri di valutazione dell'attivo previsti dal principio applicato della contabilità economico-patrimoniale all'inventario.

L'art. 227 comma 1 del d.lgs. 18.08.2000, n. 267 prevede che la dimostrazione dei risultati della gestione avvenga mediante il rendiconto il quale comprende il conto del bilancio, il conto economico e lo stato patrimoniale.

Prima dell'inserimento nel conto del bilancio dei residui attivi e passivi l'ente locale provvede all'operazione di riaccertamento degli stessi, consistente nella revisione delle ragioni del mantenimento in tutto od in parte dei residui e della corretta imputazione in bilancio, secondo le modalità di cui all'art. 3, comma 4, del decreto legislativo 23 giugno 2011, n. 118, e successive modificazioni.

Inoltre, l'art. 151, comma 6 del d.lgs. 18.08.2000, n. 267, prevede che sia allegata al rendiconto una relazione che esprima le valutazioni di efficacia dell'azione condotta sulla base dei risultati conseguiti e gli altri documenti previsti dall'art. 11, comma 4 del Decreto Legislativo 23 giugno 2011, n. 118. Ai sensi dell'art. 231 del d.lgs. 18.08.2000, n. 267 la relazione sulla gestione è un documento illustrativo della gestione dell'ente, nonché dei fatti di rilievo verificatisi dopo la chiusura

dell'esercizio, contiene ogni eventuale informazione utile ad una migliore comprensione dei dati contabili.

L'articolo 18-bis del decreto legislativo n. 118 del 2011 prevede inoltre che le Regioni, gli enti locali e i loro enti ed organismi strumentali, adottino un sistema di indicatori semplici, denominato "Piano degli indicatori e dei risultati attesi di bilancio" misurabili e riferiti ai programmi e agli altri aggregati del bilancio, costruiti secondo criteri e metodologie comuni. Con Decreto del 22/12/2015 il Ministero dell'interno ha adottato gli schemi contenenti gli indicatori da calcolare in sede di Bilancio di previsione e di Rendiconto della gestione a partire dal Rendiconto 2016.

Lo Statuto della Città metropolitana di Milano, all'art. 25, tra le competenze del Consiglio metropolitano prevede che lo stesso:

c) adotta, su proposta del Sindaco metropolitano, gli schemi di bilancio di previsione annuale e pluriennale, le variazioni di bilancio, nonché il rendiconto consuntivo di gestione dell'ente, i documenti di programmazione dell'ente e ogni altra documentazione connessa da sottoporre al parere della Conferenza metropolitana;

d) approva i bilanci di previsione annuale e pluriennale, le variazioni di bilancio, nonché il rendiconto consuntivo di gestione dell'ente, i documenti di programmazione dell'ente e ogni altra documentazione connessa una volta acquisiti i pareri della Conferenza metropolitana".

Si richiama inoltre il vigente regolamento di contabilità in relazione alla rilevazione e dimostrazione dei risultati di gestione.

A tal fine si rileva che:

- il Documento Unico di Programmazione (DUP) 2018-2020 - ai sensi dell'art. 170 dlgs 267/2000 è stato approvato con delibera del Consiglio Metropolitano R. G. n. 30/2018 del 05/07/2018;
- il bilancio di previsione 2018-2020 è stato approvato con delibera consiliare R.G. n. 31/2018 del 05/07/2018; per quanto riguarda le variazioni intervenute si rimanda all'apposito paragrafo della relazione della gestione (Allegato A);

Si richiama, inoltre, integralmente il decreto del Sindaco metropolitano R.G. n. 126/2019 del 31/07/2019 atti 181228/5.8/2019/4 con il quale si approva la proposta di rendiconto 2018 e in particolare:

- la relazione prevista dall'art. 151 comma 6 e dall'art. 231 del D.Lgs. 267/2000 che esprime le valutazioni sui risultati conseguiti in rapporto ai programmi ed ai costi sostenuti, gli scostamenti principali intervenuti rispetto alle previsioni nonché una analisi delle principali dinamiche delle gestioni della competenza e dei residui;
- la proposta di conto del bilancio, alla quale è annessa la tabella di riscontro della situazione di deficitarietà strutturale, come previsto dall'art. 228 del D.lgs. 267/2000, e gli altri allegati previsti dalla normativa;
- la proposta di conto economico e di stato patrimoniale corredati dalla nota integrativa inerente la contabilità economico patrimoniale e dai prospetti dello stato patrimoniale attivo e passivo rettificati al 01/01/2018.

Si rileva inoltre che:

- il Tesoriere, in ottemperanza all'art. 226 del D.lgs. 267/2000 ha reso il proprio conto per l'esercizio 2018;
- gli altri agenti contabili a denaro e a materia hanno reso il conto della gestione per l'anno 2018, ai sensi dell'art. 233 del D.lgs. 267/2000;
- con decreto dirigenziale R.G. n. 4932 del 10/07/2019 si è provveduto alla parificazione dei conti di gestione del Tesoriere e degli Agenti Contabili anno 2018 ;
- ai sensi dell'art. 228, comma 3 del d.lgs. 18.08.2000, n. 267, si è provveduto alle operazioni di riaccertamento ordinario dei residui, come previsto al punto 9.1 del principio contabile 4/2 allegato al Decreto Legislativo 23 giugno 2011, n. 118, effettuate dai responsabili dei centri di responsabilità (CDR) con apposite determinazioni munite del visto di regolarità contabile

rilasciato dal Settore contabilità, le cui risultanze sono state approvate con decreto sindacale R.G. n. 91/2019 del 06/06/2019, nonché le conseguenti variazioni di bilancio;

- il Settore Programmazione e partecipazioni ha effettuato un'analisi straordinaria delle partecipazioni finanziarie da iscriversi nell'attivo immobilizzato che ha comportato rettifiche ai prospetti dello stato patrimoniale attivo e passivo al 1 gennaio 2018, come illustrato nella Nota integrativa allo Stato patrimoniale e al Conto economico 2018 contenuta nell'Allegato A a cui si rimanda;
- nella stessa Nota Integrativa allo Stato Patrimoniale e al Conto Economico 2018 è data altresì evidenza della composizione del patrimonio netto a seguito della modifica operata dal D.M. 18/5/2017 al principio applicato n. 4/3 della contabilità economico patrimoniale;
- a partire dall'1/1/2016 la contabilità finanziaria, attraverso l'adozione del piano dei conti integrato e la matrice di correlazione tra piano finanziario, piano economico e piano patrimoniale, effettua le rilevazioni contabili integrate con riferimento alle tre dimensioni richiamate (finanziaria, economica e patrimoniale);
- pertanto, sulla base degli atti gestionali assunti dai Responsabili di Cdr dell'ente durante l'esercizio 2018, delle risultanze del riaccertamento ordinario sopra richiamato e delle rettifiche ed integrazioni di cui ai decreti dirigenziali richiamati nella Nota Integrativa allo Stato Patrimoniale e al Conto Economico 2018, nonché sulla base delle istruttorie effettuate dai responsabili dei servizi competenti per materia, è stata elaborata la proposta di rendiconto della gestione 2018 (Allegato C), comprensivo del conto del bilancio, del conto economico, dello stato patrimoniale e corredato dell'elenco dei residui attivi e passivi per anno di provenienza (Allegato D) e degli allegati obbligatori;
- il bilancio consuntivo 2018 del Parco Agricolo Sud Milano (contenuto nell'Allegato C) costituisce allegato al rendiconto della Città metropolitana e, pertanto, l'approvazione del rendiconto della Città metropolitana implica anche l'approvazione del conto del Parco Sud, del quale ne prende atto anche il relativo consiglio direttivo;
- è stata elaborata la relazione sulla gestione - parte finanziaria (Allegato A), a cura dei diversi uffici coinvolti, e la relazione sulla gestione - parte relativa all'attuazione dei programmi nel 2018 (Allegato B), sulla base delle relazioni dei relativi responsabili, evidenziando i risultati conseguiti e gli eventuali scostamenti rispetto agli obiettivi assegnati. Tale relazione è stata redatta a cura della Direzione Generale;
- sulla base delle attestazioni dei dirigenti titolari dei centri di responsabilità, alla data del 31/12/2018 sono stati rilevati debiti fuori bilancio da riconoscere pari a euro 196.818,31; gli stessi sono stati successivamente riconosciuti dal Consiglio metropolitano con appositi provvedimenti R.G. n. 8/2019 del 25/02/2019, R.G. n. 22/2019 del 29/05/2019 e R.G. n. 23/2019 del 29/05/2019
- i risultati di gestione dell'esercizio 2018 evidenziano che il bilancio della Città metropolitana non è da considerarsi in condizioni strutturalmente deficitarie ai sensi dell'art. 242 del D.Lgs. 267/2000, con riferimento ai parametri previsti dal decreto del Ministero dell'interno del 28/12/2018 pubblicato in G.U. n. 10 del 12/01/2019 (contenuti nell'apposita tabella dell'Allegato A);
- è riportato nell'Allegato A il prospetto per la certificazione della verifica del rispetto degli obiettivi del pareggio di bilancio 2018;
- è stata fornita dal Settore Programmazione e partecipazioni dimostrazione delle spese impegnate rientranti nelle tipologie individuate dall'art. 6 del d.l. 31.05.2010, n. 78 convertito con L. 30.07.2010, n. 122, compresa nell'Allegato A;
- è stato redatto l'elenco delle spese di rappresentanza sostenute dagli organi di governo (incluso nell'Allegato A), ai sensi dell'art. 16, comma 26, del D.L. 138/2011, convertito con modificazione dalla L. 148/2011, rilevando che il prospetto di cui al decreto 23.01.2012 del Ministero dell'Interno è stato firmato in data 05/06/2019;
- è stata redatta, a cura del Settore Programmazione e partecipazioni, la nota integrativa sui contratti e strumenti finanziari derivati di cui all'art. 3, comma 8 della L. 203/2008 (inclusa nell'Allegato C);

- è stato predisposto a cura del Settore contabilità il prospetto attestante l'importo dei pagamenti relativi a transazioni commerciali effettuati dopo la scadenza dei termini previsti dal d.lgs. 9.10.2002, n. 231, nonché l'indicatore annuale di tempestività dei pagamenti di cui all'art. 33 del d.lgs. 14.03.2013, n. 33, incluso nell'Allegato A;
- è stato predisposto del Settore Programmazione e partecipazioni il prospetto illustrativo dei rapporti di credito e debito reciproci tra la Città metropolitana di Milano e le società partecipate e gli enti strumentali, di cui all'art. 11, comma 6, lett. j) del d.lgs. 23/6/2011 n.118, unitamente al documento di asseverazione rilasciato dall'organo di revisione; incluso nell'Allegato A;
- i rendiconti di esercizio nonché i bilanci di previsione dell'Ente sono pubblicati sul sito internet al seguente indirizzo: [http://www.cittametropolitana.mi.it/portale/amministrazione-trasparente/bilanci/bilancio\\_preventivo\\_e\\_consuntivo.html](http://www.cittametropolitana.mi.it/portale/amministrazione-trasparente/bilanci/bilancio_preventivo_e_consuntivo.html); per i bilanci degli Enti strumentali e delle società si rimanda al paragrafo "Le società e gli enti partecipati" contenuto nell'Allegato A.

Le risultanze del rendiconto dell'esercizio 2018 sono evidenziate nelle tabelle di cui all'Allegato E, parte integrante e sostanziale del presente atto. Si rimanda alle relative relazioni per il commento (Relazione sulla Gestione e Nota Integrativa allo stato patrimoniale ed al conto economico entrambe contenute nell'Allegato A).

Si precisa che per quanto riguarda il conto del bilancio, si registra un risultato di amministrazione pari a Euro 330.357.868,43 che si articola nelle seguenti componenti:

Fondi accantonati	Euro	134.322.121,83
Fondi vincolati	Euro	155.289.486,54
Fondi destinati agli investimenti	Euro	29.383.479,03
Fondi disponibili	Euro	11.362.781,03
<b>Totale</b>	<b>Euro</b>	<b>330.357.868,43</b>

La composizione dei fondi accantonati e vincolati è contenuta in apposita tabella dell'Allegato C.

Si evidenzia che dopo la determinazione delle quote accantonate, vincolate e destinate la quota disponibile presenta un valore positivo per circa 11,4 milioni di euro, configurando un avanzo di amministrazione; la quota libera dell'avanzo di amministrazione potrà essere utilizzata per le finalità e secondo le priorità indicate dall'art. 187 del D.lgs. 267/2000.

Con riferimento alle risultanze economico patrimoniali, si precisa che è stata data evidenza della composizione del patrimonio netto, a seguito della modifica operata dal D.M. 18/05/2017 al principio applicato 4/3 della contabilità economico patrimoniale, con l'iscrizione delle riserve indisponibili per beni demaniali, patrimoniali indisponibili e per i beni culturali e delle altre riserve indisponibili. La composizione è contenuta nella Nota Integrativa allo stato patrimoniale e al conto economico dell'esercizio 2018 (Allegato A).

Il conto economico presenta un risultato positivo pari a Euro 7.065.184,96 che si propone di destinare per Euro 74.668,75 a Riserve indisponibili e per Euro 6.990.516,21 a Fondo di dotazione. Si propone inoltre di destinare le riserve disponibili, derivanti dalla riduzione della riserva indisponibile per beni demaniali ed indisponibili, a copertura dei disavanzi portati a nuovo come illustrato nella Nota Integrativa allo stato patrimoniale e al conto economico dell'esercizio 2018, (contenuta nell'Allegato A, parte integrante del presente provvedimento).

Si fa presente che la proposta di rendiconto 2018 necessita delle valutazioni del Collegio dei Revisori per le attestazioni di competenza, che saranno contenute nella relazione di cui all'art. 239, comma 1, lett. d) del D.lgs. 267/2000.

Il Consiglio adotta lo schema di rendiconto consuntivo di gestione da sottoporre al parere della Conferenza metropolitana.

A seguito del parere espresso dalla Conferenza metropolitana, con i voti che rappresentino almeno un terzo dei Comuni compresi nella Città metropolitana e la maggioranza della popolazione complessivamente residente, il Consiglio approva in via definitiva il rendiconto consuntivo di gestione dell'Ente.

Infine si precisa che si procederà alla pubblicazione in Amministrazione Trasparente dei dati relativi al bilancio consuntivo ai sensi dell'art. 29 del d.lgs. 14/03/2013, n. 33, una volta approvato in via definitiva dal Consiglio metropolitano.

Si attesta che il presente procedimento, con riferimento all'Area funzionale di appartenenza, non è classificato a rischio dall'art. 5 del PTPCT.

Il relatore del presente provvedimento è il Consigliere Francesco Vassallo cui è stata conferita la delega alla materia "Risorse, Bilancio, Spending review, Investimenti, Patrimonio " con Decreto n. n. 25/2018 atti. n. 26752/1.18/2018/1.

Il Direttore Generale

Antonio Sebastiano Purcaro

Il Direttore del Settore Bilancio

Raffaella Bernardini

Documento informatico firmato digitalmente ai sensi del T.U. 445/2000 e del D.Lgs 82/2005 e rispettive norme collegate.



**PROPOSTA**  
**di deliberazione del Consiglio metropolitano**

**Fascicolo 5.8\2019\4**

**Oggetto:** Adozione del rendiconto della gestione dell'esercizio finanziario 2018 e sua trasmissione alla Conferenza metropolitana per l'acquisizione del parere.

**IL CONSIGLIO METROPOLITANO DI MILANO**

Vista la relazione tecnica del Direttore Generale e del Direttore del Settore Bilancio contenente i presupposti di fatto e le ragioni giuridiche che giustificano l'adozione del presente provvedimento, nonché gli allegati A, B, C, D, E, parti integranti del presente provvedimento;

Richiamato il D.Lgs. 267 e la L. 56/2014 e vista la propria competenza in materia di rendiconto della gestione;

Visto il decreto sindacale R.G. n. 126/2019 del 31/07/2019 ad oggetto: "Approvazione della relazione sulla gestione di cui all'art. 151, comma 6 del D.lgs. 18.8.2000, n. 267 e della proposta di rendiconto dell'esercizio 2018.";

Rilevato che il presente provvedimento è stato sottoposto al Collegio dei Revisori per la redazione della relazione previsto dall'art. 239, comma 1, lett. d) del D.Lgs. 267/2000;

Visti:

- la Legge 56/2014;
- le disposizioni recate dal T.U. in materia di Comuni, approvate con Decreto Legislativo 18.08.2000 n. 267 "Testo Unico delle leggi sull'ordinamento degli Enti Locali", per quanto compatibili con la Legge n. 56/2014;
- lo Statuto della Città metropolitana di Milano;

Visti i pareri resi ai sensi dell'art.49 del D.Lgs.267/2000;

Visto l'esito della votazione;

**DELIBERA**

1. di adottare il Rendiconto della gestione 2018, allegato al presente provvedimento quale parte integrante e sostanziale (Allegato C), composto dal conto del bilancio, dal conto economico e dallo stato patrimoniale e dagli allegati obbligatori, nonché dai prospetti dello stato patrimoniale attivo e passivo rettificati all'1/1/2018, per le motivazioni contenute nella nota

integrativa allo stato patrimoniale e al conto economico dell'esercizio 2018, inserita nell'allegato A;

2. di adottare, quali allegati al Rendiconto della gestione 2018, la relazione al rendiconto della gestione 2018, di cui all'art. 151, comma 6 del d.lgs. 18.08.2000, n. 267 (Allegato A - parte finanziaria e Allegato B - parte relativa all'attuazione dei programmi nel 2018, entrambi parti integranti e sostanziali del presente provvedimento) e l'Elenco residui al 31/12/2018 Allegato D al presente provvedimento quale parte integrante e sostanziale;
3. di prendere atto della Relazione dei Revisori dei Conti di cui all'art. 239, comma 1, lett. d) del D.Lgs. 267/2000;
4. di dare atto che le risultanze del Rendiconto dell'esercizio 2018 sono riportate nelle tabelle di cui all'Allegato E, parte integrante e sostanziale del presente atto;
5. di dare atto dell'avvenuta resa dei conti degli agenti contabili a denaro e a materia e della relativa parificazione di cui al decreto dirigenziale R.G. n. 4932 del 10/07/2019 e in particolare del conto di cassa del Tesoriere della Città metropolitana per l'esercizio 2018 nelle seguenti risultanze finali:

Voci	IN CONTO		TOTALE
	RESIDUI	COMPETENZA	
<b>Fondo cassa al 01/01/2018</b>			<b>385.875.230,27</b>
<b>Riscossioni</b>	103.774.502,32	350.855.361,56	<b>454.629.863,88</b>
<b>Pagamenti</b>	-200.166.597,96	-194.906.904,09	<b>-395.073.502,05</b>
<b>Fondo cassa al 31/12/2018</b>			<b>445.431.592,10</b>

6. di dare atto della composizione del patrimonio netto, così come operata dal D.M. 18/05/2017 con l'iscrizione delle riserve indisponibili per beni demaniali, patrimoniali indisponibili e per i beni culturali e delle altre riserve indisponibili, il cui dettaglio è contenuto nella nota integrativa allo stato patrimoniale e al conto economico dell'esercizio 2018 (Allegato A);
7. di approvare la destinazione del risultato di esercizio pari a Euro 7.065.184,96 per Euro 74.668,75 a Riserve indisponibili e per Euro 6.990.516,21 a Fondo di dotazione nonché la destinazione delle riserve disponibili derivanti dalla riduzione della riserva indisponibile per beni demaniali ed indisponibili a copertura dei disavanzi portati a nuovo, come illustrato nella Nota Integrativa allo stato patrimoniale e al conto economico dell'esercizio 2018, (Allegato A);
8. di dare atto che le risultanze della gestione 2018 del Parco agricolo Sud Milano risultano da specifico documento inserito nell'Allegato C e che pertanto l'approvazione del rendiconto della Città metropolitana comporta anche la loro approvazione;
9. di prendere atto che, sulla base delle attestazioni dei dirigenti titolari dei centri di responsabilità, alla data del 31/12/2018 sono stati rilevati debiti fuori bilancio da riconoscere pari a euro 196.818,31; gli stessi sono stati successivamente riconosciuti dal Consiglio metropolitano con appositi provvedimenti R.G. n. 8/2019 del 25/02/2019, R.G. n. 22/2019 del 29/05/2019 e R.G. n. 23/2019 del 29/05/2019;
10. di prendere atto che dall'esame dei parametri ai sensi dell'art. 242 del D.Lgs. 267/2000, la Città metropolitana di Milano non risulta in condizioni strutturalmente deficitarie;
11. di prendere atto del raggiungimento degli obiettivi previsti del pareggio di bilancio per l'anno 2018;
12. di prendere atto del rispetto di limiti di spesa rientranti nelle tipologie individuate dall'art. 6 del D.L. 78/2010 convertito con L. 122/2010;

13. di prendere atto dell'elenco delle spese di rappresentanza sostenute dagli organi di governo, redatto ai sensi dell'art. 16, comma 26, del D.L. 138/2011, convertito con modificazione dalla L. 148/2011, in aderenza del prospetto di cui al decreto 23.01.2012 del Ministero dell'Interno (incluso nell'Allegato A);
14. di prendere atto della nota integrativa sui contratti e strumenti finanziari derivati di cui all'art. 3, comma 8 della L. 203/2008 (inclusa nell'Allegato C);
15. di prendere atto dei rapporti di credito e debito reciproci tra la Città metropolitana di Milano e le società partecipate e gli enti strumentali, di cui all'art. 11, comma 6, lett. j) del d.lgs. 23/6/2011 n.118 (incluso nell'Allegato A);
16. di prendere atto altresì dell'importo dei pagamenti relativi a transazioni commerciali effettuate dopo la scadenza dei termini previsti dall'art. 4 del D.Lgs. 231/2002, nonché dell'indicatore annuale di tempestività dei pagamenti di cui all'art. 33 del d.lgs. 14.03.2013, n. 33, incluso nell'Allegato A;
17. di trasmettere il Rendiconto di cui al precedente punto 1 e i relativi allegati alla Conferenza metropolitana per l'acquisizione del necessario parere;
18. di dare atto che il presente procedimento, con riferimento all'Area funzionale di appartenenza, non è classificato a rischio dall'art. 5 del PTPCT, come attestato nella relazione tecnica;
19. di demandare al Direttore competente la pubblicazione dei dati relativi al bilancio consuntivo ai sensi dell'art. 29 del D.Lgs. 33/2013, una volta approvato in via definitiva dal Consiglio metropolitano tutti i successivi adempimenti per l'esecuzione della presente deliberazione.

**PARERE DI REGOLARITÀ TECNICA/AMMINISTRATIVA**  
(inserito nell'atto ai sensi dell'art. 49 del TUEL approvato con D.lgs. n. 267/00)

- Favorevole  
 *Contrario*

SI DICHIARA CHE L'ATTO NON COMPORTA RIFLESSI DIRETTI O INDIRETTI SULLA SITUAZIONE ECONOMICO-FINANZIARIA O SUL PATRIMONIO DELL'ENTE E PERTANTO NON È DOVUTO IL PARERE DI REGOLARITÀ CONTABILE  
(inserito nell'atto ai sensi dell'art. 49 del TUEL approvato con D.Lgs. 267/00  
e dell'art. 11 del Regolamento sul Sistema dei Controlli Interni)

IL DIRETTORE GENERALE

Antonio Sebastiano Purcaro

IL DIRETTORE DEL SETTORE BILANCIO

Raffaella Bernardini





## **IMMEDIATA ESEGUIBILITÀ**

della proposta di deliberazione del Consiglio metropolitano

**Fascicolo 5.8\2019\4**

**Oggetto della proposta di deliberazione:** Adozione del rendiconto della gestione dell'esercizio finanziario 2018 e sua trasmissione alla Conferenza metropolitana per l'acquisizione del parere.

### **IL CONSIGLIO METROPOLITANO DI MILANO**

- rilevata l'urgenza di provvedere, come esplicitato nella relazione tecnica;
- visto l'art.134 - comma 4 - del D.Lgs.267/2000;
- delibera di dichiarare la presente deliberazione immediatamente eseguibile.

**IL DIRETTORE GENERALE**

Antonio Sebastiano Purcaro

**IL DIRETTORE DEL SETTORE BILANCIO**

Raffaella Bernardini

Documento informatico firmato digitalmente ai sensi del T.U. 445/2000 e del D.Lgs 82/2005 e rispettive norme collegate.



**Città  
metropolitana  
di Milano**



## Relazione al Rendiconto della gestione 2018

### INDICE

#### Conto del Bilancio

Gli elementi di base ed i risultati complessivi di bilancio	pag.	3
Gestione della competenza	pag.	34
Gestione residui	pag.	60
Situazione di cassa	pag.	63
Tempi pagamento (art. 41, c. 1 DL 66/2014)	pag.	64
Tabelle finanziarie	pag.	67
<b>Nota integrativa allo Stato patrimoniale e al Conto economico</b>	<b>pag.</b>	<b>111</b>

## **Gli elementi di base ed i risultati complessivi di bilancio**

### **Lo scenario di riferimento**

Con il 2015 è iniziata la gestione della Città Metropolitana, succeduta alla Provincia di Milano in tutti i rapporti attivi e passivi in base alla legge 56/2014, la c.d. legge Delrio "Disposizioni sulle città metropolitane, sulle province, sulle unioni e fusioni di comuni", che ha definito le funzioni fondamentali delle città metropolitane, demandando allo Stato e alle Regioni, per le materie di loro competenza, il riordino delle altre funzioni esercitate dalle ex province. Tale norma ha disposto un profondo riordino delle funzioni amministrative degli enti coinvolti cui non è seguita la sincronizzazione tra i tagli alle risorse e la rideterminazione delle funzioni da affidare, con la conseguenza che le funzioni sono rimaste in capo agli enti di area vasta, senza garanzia di totale copertura finanziaria. Da ricordare, comunque, che con il referendum del 4/12/2016 le Province sono state confermate.

La Regione Lombardia ha dato attuazione alle previsioni di cui alla legge n. 56/2014 attraverso la legge regionale 8 luglio 2015, n. 19, prevedendo espressamente che "restano confermate in capo alle province le funzioni già conferite alla data di entrata in vigore della presente legge, ad esclusione di quelle in materia di agricoltura, foreste, caccia e pesca" e di quelle "in materia di ambiente ed energia, limitatamente agli ambiti delle concessioni idriche, delle dighe, della destinazione transfrontaliera di rifiuti e delle risorse geotermiche", che sono trasferite alla Regione (art. 2, commi 1 e 2). Inoltre, con particolare riferimento alla Città metropolitana, la Regione Lombardia con legge regionale del 12 ottobre 2015, n. 32 ne ha definito il ruolo e le competenze specifiche: uso e tutela del territorio, politiche del lavoro e coordinamento e promozione dello sviluppo economico del territorio, trasporto pubblico locale anche se attraverso la costituzione, insieme agli altri enti coinvolti, dell'Agenzia del trasporto pubblico locale. La Regione ha ripreso le competenze in materia di agricoltura, foreste, caccia e pesca e politiche culturali. Sono state confermate le funzioni delegate in materia di protezione civile, turismo e sport, servizi sociali, vigilanza ittico venatoria. La L.R. n. 7 del 25/03/2016, che ha modificato il comma 2 dell'art. 3 della L.R. 32/2015, ha stabilito che restano confermati in capo alla Città Metropolitana di Milano le funzioni di polizia amministrativa locale e il relativo personale per l'esercizio delle funzioni di vigilanza connesse alle funzioni oggetto di riordino, comprese quelle in materia di agricoltura, foreste, caccia e pesca.

L'Agenzia del trasporto pubblico locale è diventata operativa dal 1° luglio 2017 ed è stata trasferita in capo alla medesima la titolarità dei contratti di servizio in essere relativi ai servizi di trasporto pubblico locale di tutti gli enti aderenti nonché delle risorse umane e strumentali. Per quanto concerne l'assistenza per l'autonomia e la comunicazione personale degli alunni con disabilità fisiche o sensoriali, nonché ai servizi di supporto organizzativo del servizio di istruzione degli alunni medesimi, in relazione all'istruzione secondaria superiore, Regione Lombardia, con le sopra citate Leggi Regionali n. 19 e n. 32 del 2015, aveva confermato in capo a Province e Città metropolitana di Milano tali funzioni per il 2016. La Legge di Stabilità regionale 2017, ha variato l'assetto delle competenze attribuendole alla Regione; tuttavia, la Regione ha stabilito anche che al fine di garantire la continuità nello svolgimento delle funzioni provinciali e della città metropolitana, in relazione all'anno scolastico 2016/2017 trovavano applicazione le disposizioni delle leggi regionali 19/2007 e 3/2008. Successivamente, con la Legge di Semplificazione 2017 (L.R. 15/2017), approvata dal Consiglio Regionale della Lombardia il 16/05/2017, Regione Lombardia ha modificato la Legge di Stabilità regionale per il 2017 (L.R. 35/2016), e ha stabilito che, a partire dall'anno scolastico 2017-2018, Regione Lombardia assume tali funzioni, trasferendo nel contempo in capo ai Comuni lo svolgimento di questi servizi.

In materia di politiche attive del lavoro, con il decreto legislativo 14 settembre 2015, n. 150 è stata approvata la riforma del sistema dei servizi per il lavoro prevedendo l'istituzione di un'Agenzia Nazionale e individuando in capo alle Regioni la titolarità delle funzioni e dei compiti in materia. Inoltre, è previsto il convenzionamento fra il Ministero competente e le Regioni per garantire i livelli essenziali dei servizi resi. Nell'ambito di tale convenzione, la Regione Lombardia ha confermato in capo alle province e alla Città metropolitana le funzioni già

esercitate in materia di servizi per il lavoro per il 2016. Il 22/12/2016 in sede di Conferenza Stato-Regioni è stato sottoscritto il rinnovo dell'Accordo quadro fra Governo e Regioni in materia di politiche attive per il lavoro per il 2017 che detta la prosecuzione della fase transitoria, inizialmente prevista solo per il 2015 e 2016, anche per il 2017 in capo a Province e Città metropolitane. La Legge 205/2017 (Legge di Bilancio 2018) all'art. 1 - c. 793 e seguenti, ha introdotto un ulteriore periodo transitorio fino al 30/06/2018 con l'obiettivo di completare la transizione in capo alle regioni delle competenze gestionali in materia di politiche attive del lavoro esercitate attraverso i centri per l'impiego. Con Legge Regionale n. 9/2018, Regione Lombardia ha delegato alla Città metropolitana di Milano l'esercizio delle funzioni gestionali relative ai procedimenti amministrativi connessi alla gestione dei centri per l'impiego, compreso il collocamento mirato dei disabili di cui alla L. 68/99.

Per quanto riguarda i rapporti con il Governo centrale, negli scorsi anni alle Province e Città Metropolitane è stato richiesto un pesante contributo al risanamento della finanza pubblica, soprattutto dopo la decisione di rivisitare il ruolo e le funzioni delle stesse. A fronte delle manovre economiche restrittive e della crisi del mercato automobilistico, esauriti gli spazi concessi dalla manovra delle aliquote tributarie, le Province e le Città metropolitane sono state costrette a procedere a severe contrazioni delle spese. Negli ultimi esercizi, tenuto anche conto del risultato del referendum del 4/12/2016, si è allentata la pressione sui bilanci del comparto, come si dirà meglio di seguito. Tuttavia, per la Città Metropolitana di Milano ciò non è stato sufficiente per raggiungere l'equilibrio finanziario corrente, con il conseguente ricorso a manovre straordinarie.

Alcuni passaggi significativi meritano di essere ricordati. L'impatto del maggior concorso al contenimento della spesa pubblica richiesto alle Province ed alle Città metropolitane dell'art. 1, comma 418 della Legge 23 dicembre 2014, n. 190 ha determinato difficoltà nel mantenimento degli equilibri di bilancio. Lo stesso legislatore già dall'esercizio 2015 aveva riconosciuto implicitamente che la manovra finanziaria a carico di tali amministrazioni non risultava compatibile con il mantenimento degli equilibri di bilancio e aveva introdotto interventi correttivi sia nel 2016 sia nel 2017, come la facoltà di approvare il bilancio di previsione limitatamente alla prima annualità e una serie di misure straordinarie a sostegno degli equilibri finanziari. A titolo esemplificativo si ricorda:

- la possibilità di applicare al bilancio di previsione, sin dalla previsione iniziale, l'avanzo libero e destinato, al fine di garantire il mantenimento degli equilibri finanziari;
- la facoltà per le Regioni di operare lo svincolo dei trasferimenti correnti ed in conto capitale già attribuiti alle province e alle città metropolitane e affluiti nell'avanzo di amministrazione vincolato, al fine di garantire il mantenimento degli equilibri correnti;
- la facoltà di rinegoziare le rate di ammortamento dei mutui con utilizzo dei conseguenti risparmi senza vincolo di destinazione;
- l'assegnazione di contributi al fine di neutralizzare gli incrementi al concorso per il contenimento della spesa pubblica previsti dalla L. 190/2014.

Si ricorda che la Legge di stabilità 190/2014 aveva decurtato ulteriormente i trasferimenti erariali, imponendo al comparto riduzioni di spesa con versamento a favore del bilancio dello Stato per 1.000 milioni nel 2015, 2.000 nel 2016 e 3.000 nel 2017. Per la Città metropolitana di Milano l'impatto per il 2015 è stato di 27,7 milioni di Euro. A tale importo, confermato anche per il 2016, si è aggiunta la quota incrementale 2016, pari a Euro 15,9 milioni, neutralizzata dall'assegnazione di un trasferimento statale di pari importo per spese connesse alle funzioni relative alla viabilità e all'edilizia scolastica (previsto dall'art. 1, comma 754 della L. 208/2015), che lasciava di fatto inalterata la situazione delle risorse da versare al bilancio dello Stato rispetto al 2015. Occorre, tuttavia, evidenziare che non è stato reiterato il contributo di Euro 50 milioni, previsto dal D.L. 78/2015, alla Città metropolitana di Milano finalizzato a conseguire l'equilibrio di parte corrente del bilancio.

Il concorso al contenimento della spesa pubblica per l'anno 2017, pari ad Euro 65,2 milioni, ha registrato un ulteriore incremento rispetto all'anno precedente di Euro 21,6 milioni. Anche per l'esercizio 2017 e per i seguenti esercizi è stata però confermata l'attribuzione del contributo pari a Euro 15,9 milioni a compensazione dell'incremento relativo all'anno 2016, nonché

l'assegnazione a decorrere dal 2017 di un ulteriore contributo di Euro 21,6 milioni, pari all'importo dell'incremento relativo all'esercizio 2017.

Per il 2018, è stata prevista, dall'art. 1, comma 838 della L. 205/2017, una specifica assegnazione statale a favore delle Città metropolitane per l'esercizio delle funzioni fondamentali, che ha sostituito quelle una tantum dello scorso anno (D.L. 50/2017 e D.L. 91/2017), con un contributo per Città metropolitana di Milano di Euro 18,2 milioni. Tale intervento si combina con il venir meno a partire dal 2019 del versamento previsto dall'art. 47 del D.L. 66/2014 pari ad un importo annuo di Euro 25,5 milioni.

Gli oneri da trasferire allo Stato, al netto dei contributi, pesano nel 2018 per il 40,4% delle spese correnti, impegnate per 309,6 milioni di Euro. E' da rilevare che oltre un terzo della spesa corrente metropolitana, alimentata da risorse locali (soprattutto tributi e in misura minore da trasferimenti dalla Regione Lombardia), viene riversata all'amministrazione centrale. Molto pesanti sono le conseguenze in termini di rigidità di bilancio nonostante il contenimento delle spese di personale impegnate (intervento 01, ora macroaggregato 101) che tra il 2012 ed il 2016 hanno registrato una diminuzione da 74,9 a 47,3 milioni fino a raggiungere nel 2017 l'importo di 41 milioni, in particolare per effetto della prevista riduzione del 30% della spesa della dotazione organica riguardante il personale di ruolo alla data dell'8/4/2014, data di entrata in vigore della Legge Delrio; tale processo ha portato ad una riduzione percentuale superiore alla previsione normativa, pari al 35,1% come riconosciuto dal Sindaco metropolitano in data 23 febbraio 2017 con decreto n. 48/2017 (nel 2018 si registra un incremento dovuto all'applicazione del nuovo CCNL). Inoltre dal 2011 non è stato contratto nuovo debito, anzi si è attuata la politica di riduzione dello stock anche attraverso estinzioni anticipate. Per la quadratura del bilancio è stato comunque necessario l'utilizzo per gli anni dal 2018 al 2020 dei proventi derivanti dalle alienazioni patrimoniali per finanziare le quote capitale dei mutui o dei prestiti obbligazionari in ammortamento, alle condizioni previste dall'art. 1, comma 866 della L. 205/2017.

Si ricorda che il principio contabile della competenza finanziaria potenziata prevede che ogni anno, prima dell'approvazione del rendiconto, con effetti sul medesimo, si proceda al riaccertamento ordinario dei residui, consistente nella revisione delle ragioni del mantenimento in tutto o in parte degli stessi e della corretta imputazione in bilancio. Si è provveduto, perciò, anche quest'anno, ad effettuare le operazioni previste dal principio contabile (punto 9.1) approvandone le risultanze con decreto sindacale R.G. n. 91/2019 del 06/06/2019, che confluiscono nel rendiconto della gestione 2018.

Da menzionare, altresì, il primo riaccertamento "straordinario" dei residui nel corso del 2015, in corrispondenza dell'entrata in vigore dell'armonizzazione contabile, con il quale è stato, tra l'altro, previsto il primo accantonamento al "Fondo crediti di dubbia esigibilità" (FCDE) con riferimento ai residui attivi conservati all'1/1/2015 relativi a entrate considerate di dubbia e difficile esazione sulla base dei dati degli ultimi cinque anni. Tale accantonamento ha determinato un risultato di amministrazione all'1/1/2015 negativo per 25,2 milioni di Euro, che è stato previsto di ripianare in 30 anni a quote costanti, come consentito dalle norme vigenti, recuperato interamente in sede di rendiconto 2017.

Il quadro finanziario a consuntivo presenta in sintesi i seguenti elementi:

- risultato di amministrazione pari a 330,4 milioni di Euro, che dopo il calcolo delle quote accantonate, vincolate e dell'avanzo destinato a investimenti chiude con una quota disponibile positiva, pari a 11,4 milioni di Euro (nel 2017 si registrava una quota positiva pari a 4,9 milioni di Euro);
- equilibrio economico finanziario al netto di avanzo di amministrazione destinato a spese correnti positivo (+38,5 milioni) e risultato della gestione positivo (+69,8 milioni), conteggiando in entrambi i casi anche il differenziale del Fondo Pluriennale Vincolato; considerando l'applicazione dell'avanzo il risultato della gestione raggiunge l'importo di 122,9 milioni in cui sono contenute le quote vincolate;
- conseguimento del pareggio di bilancio con un risultato di 95,6 milioni di Euro.

Nel corso dell'esercizio la liquidità di cassa è passata da 385,9 a 445,4 milioni di Euro. Continua la diminuzione dello stock del debito che scende da 608,7 milioni di Euro a 545 milioni a seguito

del procedere dei piani di ammortamento, della scelta di non contrarre nuovi prestiti e del piano di estinzioni anticipate di cui al decreto sindacale R.G. n. 132/2018 del 5/6/2018, effettuate nel corso dell'esercizio. Si ricorda anche che in data 3 agosto 2018, a seguito dell'annuale monitoraggio, l'Agenzia Fitch ha confermato il livello di rating della Città metropolitana di Milano a BBB, con outlook stabile, certificando la performance finanziaria dell'Ente. Con comunicazione del 6 settembre 2018, l'Agenzia ha confermato il giudizio in BBB, rivisitando l'outlook da stabile a negativo, in virtù dell'assegnazione del rating della Repubblica Italiana in data 31 agosto 2018, in quanto la valutazione del governo rimane un vincolo per le valutazioni degli enti sotto ordinati. Questo giudizio è stato confermato mediante comunicazione del 25 gennaio 2019: l'Agenzia di rating, benché riconosca che il rating resterà intrinsecamente forte nel medio termine, in virtù di una performance della gestione operativa soddisfacente, in ragione del severo controllo della spesa ed in particolare degli sforzi continuativi per fronteggiare la pressione delle manovre fiscali nazionali, oltre che nel trend di riduzione dello stock di debito, ha tuttavia confermato il vincolo del rating di Città metropolitana di Milano, come quello di altri enti locali italiani, al giudizio espresso nei confronti della Repubblica Italiana.

## **Approvazione del bilancio e relative variazioni**

Il Decreto Legislativo 23 giugno 2011, n. 118, integrato e modificato dal Decreto Legislativo 10 agosto 2014, n. 126, concernente l'armonizzazione dei sistemi contabili e degli schemi di bilancio delle Regioni, degli enti locali e dei loro organismi, ha dato l'avvio ad un nuovo sistema contabile armonizzato e ha definito i principi contabili generali e applicati a cui deve essere uniformata la gestione contabile. Le disposizioni relative all'armonizzazione dei sistemi contabili per tutti gli enti coinvolti sono entrate in vigore dal 1 gennaio 2015 e dal 2016 si utilizzano i nuovi schemi di cui all'allegato 9 del predetto decreto, che assumono valore a tutti gli effetti giuridici, anche con riguardo alla funzione autorizzatoria.

Dopo i tre ultimi esercizi in cui è stato approvato un bilancio limitatamente alla prima annualità per le note difficoltà finanziarie del comparto, è stato approvato un bilancio di previsione con orizzonte temporale triennale, come previsto dal principio della programmazione finanziaria. Il Bilancio di previsione dell'esercizio 2018/2020 è stato approvato il 5/7/2018 con delibera del Consiglio metropolitano R.G. n. 31/2018, ad oggetto "Approvazione in via definitiva del bilancio di previsione 2018-2020 e relativi allegati". La gestione di competenza dell'anno 2018 si è svolta, ai sensi dell'articolo 163 del D.Lgs. 267/2000, in regime di esercizio provvisorio fino al 31/3/2018 e successivamente in gestione provvisoria sino all'approvazione del bilancio. Nel corso del 2018, in applicazione dell'articolo 163 del TUEL che disciplina l'esercizio provvisorio e la gestione provvisoria di bilancio degli Enti locali, è stata apportata una variazione al bilancio in esercizio provvisorio. Si ricorda che il comma 7 prevede che "Nel corso dell'esercizio provvisorio, sono consentite le variazioni di bilancio previste dall'art. 187, comma 3-quinquies, quelle riguardanti le variazioni del fondo pluriennale vincolato, quelle necessarie alla reimputazione agli esercizi in cui sono esigibili, di obbligazioni riguardanti entrate vincolate già assunte, e alle spese correlate, nel caso in cui anche la spesa è oggetto di reimputazione l'eventuale aggiornamento delle spese già impegnate."

La variazione intervenuta antecedentemente all'approvazione del bilancio di previsione 2018-2020, con parere favorevole del Collegio dei Revisori dei Conti, riguarda il riaccertamento ordinario dei residui - Punto 9.1 del principio contabile 4/2 allegato al D.Lgs. 118/2011 e succ. modif. - approvato con decreto sindacale R.G. n. 131/2018 del 4/6/2018: proseguendo nell'applicazione del principio contabile della competenza finanziaria potenziata, si è proceduto nel corso dell'esercizio, antecedentemente al rendiconto della gestione 2017, al riaccertamento ordinario dei residui, consistente nella revisione delle ragioni del mantenimento in tutto o in parte degli stessi e della corretta imputazione in bilancio. Tale operazione, ha determinato l'importo definitivo del fondo pluriennale vincolato di spesa del 2017, da iscrivere in entrata nel bilancio 2018-2020 per il finanziamento delle spese reimputate la cui esigibilità risultava essere successiva all'esercizio 2017. Con riferimento al Fondo Pluriennale Vincolato costituito in sede

di Bilancio di previsione 2017 e successive variazioni si è proceduto ad adeguare gli stanziamenti di spesa anno 2017 e il corrispondente stanziamento di entrata anno 2018 agli importi in corrispondenza dei quali risultano confermati gli impegni o le prenotazioni di impegno. Le variazioni al Bilancio provvisorio 2018, in seguito a quanto sopra esposto, sono state pari a complessivi Euro 207.854.361,21.

Si ricorda altresì il decreto sindacale R.G. n. 97/2018 del 18/4/2018, con cui è stata approvata la variazione relativa al "Prelievo dal Fondo di Riserva per pagamento spese di soccombenza di cui alla sentenza del Tribunale di Milano - Sez. lavoro n° - ommissis" di Euro 10.425, 75.

Le variazioni sopra citate, che hanno comportato modifiche agli stanziamenti del bilancio provvisorio, sono state tenute in considerazione in sede di approvazione del bilancio di previsione 2018-2020, anche con riferimento alle annualità successive al 2018.

Come detto in precedenza, la Città metropolitana di Milano ha approvato il bilancio di previsione oltre il termine del 31 marzo stabilito da ultimo dal decreto del Ministero dell'Interno 9 febbraio 2018 (G.U. n. 38 del 15/02/2018). I motivi di tale tempistica sono dovuti alle criticità finanziarie indotte dai gravosi concorsi alla finanza pubblica richiesti al comparto delle province e città metropolitane e dalla rigidità della spesa del bilancio.

Sono state fondamentali le misure straordinarie in parte reiterate dai precedenti esercizi, nonché il lavoro di revisione degli stanziamenti di bilancio di concerto con le strutture organizzative dell'ente, per raggiungere il pareggio finanziario di bilancio 2018-2020.

Si sintetizzano di seguito i principali fattori determinanti per il pareggio finanziario di bilancio:

- stanziamento del contributo statale di Euro 15.915.158,00 per spese connesse alle funzioni relative alla viabilità e all'edilizia scolastica previsto dal comma 754 dell'art. 1 della Legge 28 dicembre 2015, n. 208 (legge di stabilità 2016) e confermato dall'art. 17 del D.L. 50/2017;
- stanziamento del contributo statale di Euro 18.189.516,00 previsto dall'art. 1, comma 838 della L.205/2017 per l'esercizio delle funzioni fondamentali delle Città metropolitane;
- riduzione della spesa a partire dall'esercizio 2019 per rimborso allo Stato prevista dall'art. 47 del D.L. n. 66/2014, pari ad un importo annuo di Euro 25.517.253,81;
- utilizzo per gli anni dal 2018 al 2020 dei proventi delle alienazioni patrimoniali per la copertura di parte delle quote capitale di ammortamento dei mutui o prestiti obbligazionari, come previsto dall'art. 1, comma 866 della L. 205/2017;
- piano di estinzioni anticipate di mutui negli anni 2018 e 2019 come evidenziato nel decreto sindacale R.G. n. 32/2018 del 5/6/2018, con conseguente riduzione del peso del servizio del debito sulla parte corrente di bilancio;
- miglioramento del gettito delle entrate tributarie 2018 rispetto allo scorso anno, con particolare riferimento all'IPT in termini di incremento percentuale.

Nel bilancio di previsione sono presenti anche gli stanziamenti di cassa, che evidenziano un fondo di cassa finale non negativo, come previsto dall'art. 162, comma 6 del TUEL; come prima voce dell'entrata è inserito il fondo pluriennale vincolato, mentre in spesa lo stesso è incluso nei singoli stanziamenti del bilancio.

Si ricorda che è stata iscritta la quota trentennale di Euro 841.130,69 del maggior disavanzo derivante dal riaccertamento straordinario dei residui di cui alla delibera del Consiglio metropolitano R.G. n. 25/2015 del 14/07/2015 ad oggetto "Determinazione delle modalità di recupero del maggiore disavanzo derivante dal riaccertamento straordinario dei residui". Tale quota, finanziata a valere sulla parte corrente del bilancio 2018-2020, è stata oggetto di verifica dopo l'approvazione del rendiconto 2017.

E' stato stanziato l'"Accantonamento al fondo crediti di dubbia esigibilità" previsto dall'art. 167 c. 1 del D.Lgs. 267/2000. L'ammontare del fondo crediti di dubbia esigibilità è determinato in considerazione degli stanziamenti di entrate di dubbia e difficile esazione, secondo le modalità indicate nel principio applicato della contabilità finanziaria di cui all'allegato n. 4/2 al D.Lgs.



118/2011 e successive modificazioni. L'ammontare determinato con questi criteri risulta pari a Euro 29.678.890,00 per l'anno 2018, a Euro 29.669.905,00 per l'anno 2019 e Euro 29.664.862,00 per l'anno 2020. L'art. 1, comma 882 della L. 205/2017 consentiva di limitare la quota iscritta in bilancio fino al 75% per il 2018, fino all'85% per il 2019 e fino al 95% per il 2020 dell'importo effettivamente risultante. Si è ritenuto di non avvalersi di questa facoltà, pur tenendo conto della situazione finanziaria complessiva dell'Ente, per evitare il probabile rinvio di oneri agli esercizi futuri.

I fondi rischi valorizzati riguardano: il contenzioso in essere, che sulla base dell'istruttoria svolta dal Settore Avvocatura ammonta a Euro 1.902.611,00 per l'anno 2018, a Euro 5.018.922,00 per l'anno 2019 e a Euro 550.000,00 per l'anno 2020; il fondo per rinnovi contrattuali pari a Euro 2.000.000,00 previsto per l'esercizio 2018 e quantificato dall'Area Risorse umane, organizzazione e sistemi informativi; il fondo vincolato per la copertura delle perdite degli organismi partecipati, ai sensi dell'articolo 1, cc. 550 e seguenti della Legge 147/13 (Legge di stabilità 2014) e dell'art. 21, comma 1 del D.Lgs. 175/2016, sulla base di quanto segnalato dal Settore competente, pari a Euro 311.064,00. Un altro accantonamento riguarda il "Tributo per le funzioni di tutela, protezione e igiene ambientale - TEFA", il cui stanziamento è stato valorizzato sulla base delle comunicazioni pervenute dai Comuni e del trend storico dell'entrata, al netto del fondo crediti applicato dai comuni. Onde evitare eventuali rischi derivanti da possibili variazioni nelle comunicazioni fornite dai Comuni si è ritenuto di accantonare una quota del 5% del valore dello stanziamento.

Per quanto concerne il "Fondo di riserva", lo stanziamento di competenza è pari a Euro 2.255.540,56 per l'anno 2018, Euro 2.016.223,00 per l'anno 2019 e per l'anno 2020; il Fondo di riserva di cassa ammonta a Euro 4.566.000,00.

In base alle previsioni iniziali degli stanziamenti delle entrate e delle spese, gli equilibri del bilancio risultavano i seguenti:

**BILANCIO DI PREVISIONE 2018 - 2019 - 2020**  
**EQUILIBRI DI BILANCIO**

EQUILIBRIO ECONOMICO - FINANZIARIO <sup>(1)</sup>			COMPETENZA ANNO DI RIFERIMENTO DEL BILANCIO 2018	COMPETENZA ANNO 2019	COMPETENZA ANNO 2020
Fondo di cassa all'inizio dell'esercizio		385.875.230,27			
A) Fondo pluriennale vincolato per spese correnti	( + )		15.232.029,39	119.588,80	0,00
AA) Recupero disavanzo di amministrazione esercizio precedente	( - )		841.130,69	841.130,69	841.130,69
B) Entrate Titoli 1.00 - 2.00 - 3.00 <i>di cui per estinzione anticipata di prestiti</i>	( + )		384.998.321,80 0,00	327.479.777,00 0,00	327.054.431,00 0,00
C) Entrate Titolo 4.02.06 - Contributi agli investimenti direttamente destinati al rimborso dei prestiti da amministrazioni pubbliche	( + )		0,00	0,00	0,00
D) Spese Titolo 1.00 - Spese correnti <i>di cui</i> - fondo pluriennale vincolato - fondo crediti dubbia esigibilita'	( - )		390.398.108,74 119.588,80 29.678.890,00	311.555.293,80 0,00 29.669.905,00	303.973.033,00 0,00 29.664.862,00
E) Spese Titolo 2.04 - Trasferimenti in conto capitale	( - )		0,00	0,00	0,00
F) Spese Titolo 4.00 - Quote di capitale amm.to dei mutui e prestiti obbligazionari <i>di cui per estinzione anticipata di prestiti</i> <i>di cui Fondo anticipazione di liquidità (DL 35/2013 e successive modifiche e rifinanziamenti)</i>	( - )		46.471.270,00 14.911.363,00 0,00	46.159.523,31 18.985.821,31 0,00	30.246.193,31 2.381.003,31 0,00
<b>G) Somma finale (G=A-AA+B+C-D-E-F)</b>			<b>-37.480.158,24</b>	<b>-30.956.582,00</b>	<b>-8.005.926,00</b>
<b>ALTRE POSTE DIFFERENZIALI, PER ECCEZIONI PREVISTE DA NORME DI LEGGE E DA PRINCIPI CONTABILI, CHE HANNO EFFETTO SULL'EQUILIBRIO EX ARTICOLO 162, COMMA 6, DEL TESTO UNICO DELLE LEGGI SULL'ORDINAMENTO DEGLI ENTI LOCALI</b>					
H) Utilizzo risultato di amministrazione presunto per spese correnti (*) <i>di cui per estinzione anticipata di prestiti</i>	( + )		7.303.323,46 4.450.000,00	0,00 0,00	0,00 0,00
I) Entrate di parte capitale destinate a spese correnti in base a specifiche disposizioni di legge o dei principi contabili <i>di cui per estinzione anticipata di prestiti</i>	( + )		33.659.582,00 10.461.363,00	35.232.043,00 18.985.821,31	11.170.643,00 2.381.003,31
L) Entrate di parte corrente destinate a spese di investimento in base a specifiche disposizioni di legge o dei principi contabili	( - )		966.479,22	1.817.920,00	772.995,00
M) Entrate da accensione di prestiti destinate a estinzione anticipata dei prestiti	( + )		0,00	0,00	0,00
<b>EQUILIBRIO DI PARTE CORRENTE <sup>(3)</sup></b>			<b>2.516.268,00</b>	<b>2.457.541,00</b>	<b>2.391.722,00</b>
<b>O=G+H+I-L+M</b>					

BILANCIO DI PREVISIONE 2018 - 2019 - 2020  
EQUILIBRI DI BILANCIO

EQUILIBRIO ECONOMICO - FINANZIARIO <sup>(1)</sup>		COMPETENZA ANNO DI RIFERIMENTO DEL BILANCIO 2018	COMPETENZA ANNO 2019	COMPETENZA ANNO 2020
P) Utilizzo risultato di amministrazione presunto per spese di investimento <sup>(2)</sup>	( + )	28.092.392,82	0,00	0,00
Q) Fondo pluriennale vincolato di entrata per spese in conto capitale	( + )	85.433.549,77	19.760.715,89	6.140.052,00
R) Entrate Titoli 4.00-5.00-6.00	( + )	288.294.619,59	177.841.577,91	81.455.561,92
C) Entrate Titolo 4.02.06 - Contributi agli investimenti direttamente destinati al rimborso dei prestiti da amministrazioni pubbliche	( - )	0,00	0,00	0,00
I) Entrate di parte capitale destinate a spese correnti in base a specifiche disposizioni di legge o dei principi contabili	( - )	33.659.582,00	35.232.043,00	11.170.643,00
S1) Entrate Titolo 5.02 per Riscossioni di crediti	( - )	0,00	0,00	0,00
S2) Entrate Titolo 5.03 per Riscossione crediti di medio-lungo termine	( - )	86.721,00	86.721,00	86.721,00
T) Entrate Titolo 5.04 relative a Altre entrate per riduzioni di attività finanziaria	( - )	1.865.011,00	1.923.738,00	1.989.557,00
L) Entrate di parte corrente destinate a spese di investimento in base a specifiche disposizioni di legge o dei principi contabili	( + )	966.479,22	1.817.920,00	772.995,00
M) Entrate da accensione di prestiti destinate a estinzione anticipata dei prestiti	( - )	0,00	0,00	0,00
U) Spese Titolo 2.00 - Spese in conto capitale di cui fondo pluriennale vincolato	( - )	367.175.727,40 19.760.715,89	162.177.711,80 6.140.052,00	75.121.687,92 641.040,00
V) Spese Titolo 3.01 per Acquisizioni di attività finanziarie	( - )	0,00	0,00	0,00
E) Spese Titolo 2.04 - Trasferimenti in conto capitale	( + )	0,00	0,00	0,00
<b>EQUILIBRIO DI PARTE CAPITALE</b> <b>Z = P+Q+R-C-I-S1-S2-T+L-M-U-V+E</b>		<b>0,00</b>	<b>0,00</b>	<b>0,00</b>
S1) Entrate Titolo 5.02 per Riscossione crediti di breve termine	( + )	0,00	0,00	0,00
S2) Entrate Titolo 5.03 per Riscossione crediti di medio-lungo termine	( + )	86.721,00	86.721,00	86.721,00
T) Entrate Titolo 5.04 relative a Altre entrate per riduzioni di attività finanziaria	( + )	1.865.011,00	1.923.738,00	1.989.557,00
X1) Spese Titolo 3.02 per Concessione crediti di breve termine	( - )	0,00	0,00	0,00
X2) Spese Titolo 3.03 per Concessione crediti di medio-lungo termine	( - )	0,00	0,00	0,00
Y) Spese Titolo 3.04 per Altre spese per acquisizioni di attività finanziarie	( - )	4.468.000,00	4.468.000,00	4.468.000,00
<b>EQUILIBRIO FINALE</b> <b>W = O+Z+S1+S2+T-X1-X2-Y</b>		<b>0,00</b>	<b>0,00</b>	<b>0,00</b>
<b>Saldo corrente ai fini della copertura degli investimenti pluriennali:</b> <sup>(4)</sup>				
Equilibrio di parte corrente (O)		2.516.268,00	2.457.541,00	2.391.722,00
Utilizzo risultato di amministrazione per il finanziamento di spese correnti (H)	( - )	7.303.323,46	0,00	0,00
<b>Equilibrio di parte corrente ai fini della copertura degli investimenti pluriennali.</b>	(o-h)	<b>-4.787.055,46</b>	<b>2.457.541,00</b>	<b>2.391.722,00</b>

C) Si tratta delle entrate in conto capitale relative ai soli contributi agli investimenti destinati al rimborso prestiti corrispondenti alla voce del piano dei conti finanziario con codifica E.4.02.06.00.000.

E) Si tratta delle spese del titolo 2 per trasferimenti in conto capitale corrispondenti alla voce del piano dei conti finanziario con codifica U.2.04.00.00.000.

S1) Si tratta delle entrate del titolo 5 limitatamente alle riscossione crediti di breve termine corrispondenti alla voce del piano dei conti finanziario con codifica E.5.02.00.00.000.

S2) Si tratta delle entrate del titolo 5 limitatamente alle riscossione crediti di medio-lungo termine corrispondenti alla voce del piano dei conti finanziario con codifica E.5.03.00.00.000.

T) Si tratta delle entrate del titolo 5 limitatamente alle altre entrate per riduzione di attività finanziarie corrispondenti alla voce del piano dei conti finanziario con codifica E.5.04.00.00.000.

X1) Si tratta delle spese del titolo 3 limitatamente alle concessione crediti di breve termine corrispondenti alla voce del piano dei conti finanziario con codifica U.3.02.00.00.000.

X2) Si tratta delle spese del titolo 3 limitatamente alle concessione crediti di medio-lungo termine corrispondenti alla voce del piano dei conti finanziario con codifica U.3.03.00.00.000.

Y) Si tratta delle spese del titolo 3 limitatamente alle altre spese per acquisizioni di attività finanziarie corrispondenti alla voce del piano dei conti finanziario con codifica U.3.04.00.00.000.

(1) Indicare gli anni di riferimento N, N+1 e N+2.

(2) In sede di approvazione del bilancio di previsione è consentito l'utilizzo della sola quota vincolata del risultato di amministrazione presunto. Nel corso dell'esercizio è consentito l'utilizzo anche della quota accantonata se il bilancio è deliberato a seguito dell'approvazione del prospetto concernente il risultato di amministrazione presunto dell'anno precedente aggiornato sulla base di un pre-consuntivo dell'esercizio precedente. E' consentito l'utilizzo anche della quota destinata agli investimenti e della quota libera del risultato di amministrazione dell'anno precedente se il bilancio (o la variazione di bilancio) è deliberato a seguito dell'approvazione del rendiconto dell'anno precedente.

(3) La somma algebrica finale non può essere inferiore a zero per il rispetto della disposizione di cui all'articolo 162 del testo unico delle leggi sull'ordinamento degli enti locali.

(4) Con riferimento a ciascun esercizio, il saldo positivo dell'equilibrio di parte corrente in termini di competenza finanziaria può costituire copertura agli investimenti imputati agli esercizi successivi per un importo non superiore al minore valore tra la media dei saldi di parte corrente in termini di competenza e la media dei saldi di parte corrente in termini di cassa registrati negli ultimi tre esercizi rendicontati, se sempre positivi, determinati al netto dell'utilizzo dell'avanzo di amministrazione, del fondo di cassa, e delle entrate non ricorrenti che non hanno dato copertura a impegni, o pagamenti.

Il primo saldo negativo (lettera G) per le tre annualità considerate è da ricondurre alla combinazione delle seguenti voci:

- Avanzo di amministrazione applicato alle spese correnti (lettera H), limitatamente all'esercizio 2018, composto totalmente da avanzo vincolato, di cui Euro 4.450.000,00 derivante da alienazioni patrimoniali e finalizzato alla riduzione del debito;
- Entrate derivanti da alienazioni patrimoniali (lettera I) destinate sia all'estinzione anticipata di prestiti sia alla copertura di quote capitale di ammortamento di mutui e prestiti obbligazionari (art. 1, comma 866 della L. 205/2017), in deroga all'utilizzo prioritario per le spese di investimento;
- Entrate correnti destinate a spese di investimento in base a disposizioni di legge o dei principi contabili (lettera M).

L'equilibrio finale di parte corrente (lettera O) finanzia il saldo negativo delle partite finanziarie di pari importo.

Le tabelle da 1 a 4 riportano il confronto tra le previsioni iniziali e gli stanziamenti definitivi dell'esercizio 2018.

Si segnala, infatti, che successivamente all'approvazione del bilancio sono state approvate le seguenti variazioni:

- con decreto sindacale R.G. n. 173/2018 del 18/7/2018 è stata approvata la variazione d'urgenza di competenza e di cassa al Bilancio di previsione 2018-2020 per Euro 792.868,00 per il 2018 e Euro 1.585.736,00 per il 2019 e per il 2020, in relazione alla delega da parte di Regione Lombardia dell'esercizio delle funzioni gestionali relative ai procedimenti amministrativi connessi alla gestione dei centri per l'impiego, con conferma dell'inquadramento del personale dei centri per l'impiego nei ruoli della Città metropolitana di Milano, inizialmente prevista fino al 30 giugno 2018; tale variazione è stata ratificata dal Consiglio metropolitano con delibera R.G. n. 36/2018 del 26/7/2018;
- con delibera consiliare R.G. n. 37/2018 del 26/7/2018 è stata approvata la variazione di competenza e di cassa al Bilancio di previsione 2018-2020 e la conseguente variazione al Documento Unico di Programmazione 2018-2020 per complessivi Euro 16.209.229,88 per il 2018 e Euro 840.770,12 per il 2019 relativa all'opera "Potenziamento della strada provinciale 103 - Antica di Cassano - Viabilità di accesso al centro intermodale di Segrate - I lotto - Il stralcio";
- con decreto sindacale R.G. n. 202/2018 del 9/8/2018 è stato approvato il prelievo dal fondo rischi contenzioso e dal fondo di riserva di cassa a seguito del decreto sindacale R.G. n. 165/2018 che autorizza a definire in via transattiva cause pendenti pari a Euro 602.739,00 per il 2018 e Euro 1.000.000,00 per il 2019;
- con determinazione dirigenziale del Responsabile del Servizio finanziario R.G. n. 6800/2018 del 27/9/2018, ai sensi dell'art. 175, comma 5 - quater, lettera c) del D.Lgs. n. 267/2000 è stata approvata la variazione di competenza e di cassa agli stanziamenti del Bilancio di previsione 2018-2020 per effetto dell'applicazione di quote vincolate del risultato di amministrazione 2017 per Euro 196.405,89 per il noleggio di un modulo prefabbricato ad uso aule scolastiche;
- con delibera consiliare R.G. n. 55/2018 del 21/11/2018 è stata approvata la variazione di assestamento generale al bilancio di previsione 2018-2020 e la verifica degli equilibri generali di bilancio. La stessa ammonta a Euro 6,2 milioni nel 2018, 22,7 milioni nel 2019 e 3,5 milioni nel 2020. A seguito dell'approvazione del rendiconto della gestione 2017, sono state applicate quote di avanzo (vincolato e destinato) per oltre 16 milioni di Euro sia di parte corrente che di parte capitale. L'avanzo libero non è stato applicato. L'applicazione dell'avanzo per investimenti ha consentito di integrare il Programma Triennale dei lavori pubblici 2018/2020, tenuto conto anche che a seguito delle pronunce della Corte costituzionale in tema avanzo di amministrazione e non assoggettamento dello stesso ai vincoli di finanza pubblica, la Ragioneria Generale dello Stato ha stabilito che le città metropolitane, le province e i comuni, nell'anno 2018, possono utilizzare il risultato di amministrazione per investimenti,

nel rispetto delle sole disposizioni previste dal decreto legislativo 23 giugno 2011, n. 118. Conseguentemente, ai fini della determinazione del saldo di finanza pubblica per l'anno 2018, gli enti considerano tra le entrate finali anche l'avanzo di amministrazione per investimenti applicato al bilancio di previsione del medesimo esercizio.

L'incremento delle entrate correnti ha consentito di sostituire parte delle entrate derivanti da alienazioni patrimoniali destinate al finanziamento delle rate di mutuo, deroga concessa dall'art. 1, comma 866, della L. 205/2017.

E' stato adeguato il Fondo crediti di dubbia esigibilità sulla base delle verifiche previste dal principio contabile 4/2 allegato al D.lgs. 118/2011 e tenuto conto delle variazioni registrate sulle entrate rilevanti ai fini del calcolo del fondo stesso. E' stato altresì aggiornato il Fondo rischi contenzioso da parte del Settore Avvocatura.

Si rammenta, altresì, che è stato azzerato lo stanziamento del disavanzo derivante dal riaccertamento straordinario dei residui, in quanto completamente recuperato con l'esercizio 2017, come evidenziato nel rendiconto della gestione 2017.

- con determinazione dirigenziale del Responsabile del Servizio finanziario R.G. n. 8382/2018 del 27/11/2018, ai sensi dell'art. 175, comma 5 - quater, lettera c) del D.Lgs. n. 267/2000 è stata approvata la variazione di competenza e di cassa agli stanziamenti del Bilancio di previsione 2018-2020 per effetto dell'applicazione di quote vincolate del risultato di amministrazione 2017 per Euro 1.346.759,30 per la definizione dei rapporti con Regione Lombardia per i fondi connessi alle funzioni agricoltura, foreste, caccia e pesca;
- con determina dirigenziale del Responsabile del Servizio finanziario R.G. n. 9486/2018 del 28/12/2018, ai sensi dell'art. 175, comma 5 - quater, lettere b), e-bis) del D.Lgs. n. 267/2000 è stata approvata la variazione di entrata e spesa per modifica cronoprogramma di esigibilità in relazione all'opera Metrotranvia Milano (Parco Nord) Seregno;
- con determina dirigenziale del Responsabile del Servizio finanziario R.G. n. 9487/2018 del 28/12/2018, ai sensi dell'art. 175, comma 5 - quater, lettera b) del D.Lgs. n. 267/2000 è stata approvata la variazione fra gli stanziamenti di spesa riguardanti il fondo pluriennale vincolato e gli stanziamenti correlati - anno 2018 per un importo pari a Euro 23.101.871,61 e le conseguenti variazioni sui successivi esercizi;

Si ricorda inoltre che l'importo definitivo del fondo pluriennale vincolato di spesa 2018 è stato determinato con il riaccertamento ordinario dei residui - anno 2018, approvato con decreto sindacale R.G. n. 91/2019.

## **Le risultanze di Bilancio**

Il risultato di amministrazione si compone di quattro parti: parte accantonata, parte vincolata, parte destinata agli investimenti e parte disponibile. La parte accantonata dell'avanzo è costituita da fondi fra i quali spicca il fondo crediti di dubbia esigibilità. La parte vincolata raccoglie le somme vincolate per legge e principi contabili, derivanti da prestiti e da trasferimenti per specifica destinazione. La parte destinata agli investimenti è costituita da entrate in conto capitale senza vincoli di specifica destinazione e non impegnate. La parte libera dell'avanzo costituisce la quota residuale dello stesso e si ricava dunque per differenza.

Come risulta dal conto del bilancio, le verifiche sugli accertamenti delle entrate e sugli impegni delle spese hanno determinato un risultato di amministrazione pari a 330,4 milioni di Euro, prima del calcolo delle quote accantonate, vincolate e destinate.

Tale valore è influenzato dal riaccertamento straordinario dei residui e dai riaccertamenti ordinari, in particolare dalle risultanze del riaccertamento ordinario del corrente esercizio con il quale sono stati rideterminati ulteriormente i residui attivi e passivi e determinate le somme di competenza da mantenere a residuo o da reimputare agli esercizi successivi in base alla loro esigibilità. Si richiama integralmente il decreto sindacale R.G. 91/2019 del 06/06/2018 con il quale sono state approvate tali risultanze, già approvate con le singole determinazioni dirigenziali dei vari responsabili di CDR ivi richiamate. Si è pertanto rideterminato l'importo del Fondo Pluriennale Vincolato (FPV) di spesa 2018 che è stato stanziato in entrata nell'esercizio

successivo (2019) in quanto costituisce la copertura degli impegni con esigibilità futura. Proprio per questa ragione, l'importo dell'FPV di spesa, che confluisce nell'avanzo di amministrazione in quanto non impegnato, va sottratto dallo stesso.

Analizzando nel dettaglio la composizione dell'avanzo, che risulta dal Quadro riassuntivo della gestione finanziaria (tabella 5), è possibile cogliere le dinamiche che hanno comportato tale incremento.

Il risultato di amministrazione è composto prevalentemente da quote vincolate, cioè somme a cui corrisponde una precisa destinazione, ma che non hanno trovato impiego ed impegno nel corso del 2018 e che tuttavia mantengono una finalizzazione, anche in virtù dei principi contabili; per tale ragione non possono considerarsi assimilabili ad un reale risparmio per l'amministrazione. Le stesse ammontano a 155,3 milioni di Euro e sono vincolate e finalizzate sia a spese correnti che in conto capitale; derivano principalmente da economie di spesa finanziate da indebitamento e da fondi regionali finalizzati, da maggiori entrate finalizzate dalla regione o per legge e da principi contabili.

Per quanto riguarda la quota accantonata pari a 134,3 milioni di Euro, l'accantonamento di gran lunga più consistente è il fondo crediti di dubbia esigibilità pari a 116 milioni di Euro, la cui quantificazione è normata dai principi contabili e di cui si parlerà di seguito. Vi sono anche altri accantonamenti quali il fondo rischi spese legali, il fondo per i rinnovi contrattuali, il fondo rischi per il tributo provinciale per le funzioni di tutela, protezione e igiene dell'ambiente, il fondo rischi perdite società partecipate ed il fondo rischi strumenti finanziari derivati per un importo complessivo di 18,3 milioni di Euro. Sono stati altresì accantonati complessivi 11,5 milioni di Euro per passività potenziali inerenti:

- fondo rischi per passività potenziali per crediti vantati da Afol Metropolitana in corso di verifica: Euro 2 milioni circa (vedi tabella 27);
- fondo rischi per passività potenziali per restituzione acconto di liquidazione al Consorzio Canale Milano-Cremona-Po: 0,8 milioni di Euro;
- fondo rischi per passività potenziali per inclusione scolastica disabili di cui al Decreto Sindacale RG 137/2018 del 08/06/2018: 8,7 milioni di Euro.

Per il dettaglio si rimanda all'elenco analitico delle quote vincolate e accantonate del risultato di amministrazione inserito nel volume "Rendiconto della gestione esercizio finanziario 2018".

L'altra componente positiva è costituita dalla parte destinata agli investimenti, principalmente derivante da alienazioni del patrimonio, che ammonta a 29,4 milioni di Euro.

La somma dei fondi vincolati, accantonati e destinati è pari a 319 milioni di Euro e registra un aumento di 75,9 milioni di Euro rispetto al 2017. La crescita della parte accantonata ammonta a Euro 33 milioni, principalmente derivante dall'incremento dell'accantonamento a fondo crediti di dubbia esigibilità, l'incremento della quota vincolata è di 34,4 milioni di Euro, mentre l'aumento della parte destinata agli investimenti è pari a Euro 8,6 milioni, che risente delle alienazioni patrimoniali effettuate nell'esercizio e che possono variare notevolmente da un anno all'altro. La parte disponibile quest'anno risulta positiva ed è pari a 11,4 milioni di Euro, configurando un avanzo di amministrazione, in quanto le quote vincolate, accantonate e destinate sono inferiori all'avanzo globale.

Il dettaglio della composizione del risultato di amministrazione è contenuto in apposita tabella inserita nel volume "Rendiconto della gestione esercizio finanziario 2018".

Un approfondimento merita il Fondo crediti di dubbia esigibilità (FCDE). Nel bilancio di previsione 2018-2020 è stato stanziato l'accantonamento previsto dall'art. 167 c. 1 del D.Lgs 267/2000 che recita: "Nella missione "Fondi e Accantonamenti", all'interno del programma "Fondo crediti di dubbia esigibilità" è stanziato l'accantonamento al fondo crediti di dubbia esigibilità, il cui ammontare è determinato in considerazione dell'importo degli stanziamenti di entrata di dubbia e difficile esazione, secondo le modalità indicate nel principio applicato della contabilità finanziaria di cui all'allegato n. 4/2 al decreto legislativo 23 giugno 2011, n. 118, e successive modificazioni." Infatti, il sistema contabile armonizzato definito dal D.Lgs. 23 giugno 2011 n. 118 e in particolare il principio contabile della competenza finanziaria potenziata,

prevede che: “Sono accertate per l’intero importo del credito anche le entrate di dubbia e difficile esazione, per le quali non è certa la riscossione integrale, quali le sanzioni amministrative al codice della strada, gli oneri di urbanizzazione, i proventi derivanti dalla lotta all’evasione, ecc.”. A fronte dell’iscrizione delle entrate per l’intero importo del credito, occorre iscrivere tra le spese il Fondo crediti di dubbia esigibilità, per evitare che si generino degli squilibri sui bilanci a causa di mancata realizzazione di entrate previste ed accertate. Dunque, tale fondo deve intendersi come un fondo rischi, diretto ad evitare che le entrate di dubbia e difficile esazione, previste ed accertate nel corso dell’esercizio, possano finanziare delle spese esigibili nel corso del medesimo esercizio. Si ricorda che non richiedono l’accantonamento al fondo crediti di dubbia esigibilità:

- a) i crediti da altre amministrazioni pubbliche, in quanto destinate ad essere accertate a seguito dell’assunzione dell’impegno da parte dell’amministrazione erogante;
- b) i crediti assistiti da fideiussione;
- c) le entrate tributarie che, sulla base dei nuovi principi sono accertate per cassa.

Il fondo crediti non si impegna e può essere svincolato solo dopo l’incasso delle entrate che fronteggia. Alla chiusura dell’esercizio genera un’economia di bilancio che confluisce nel risultato di amministrazione come quota accantonata.

A questo proposito l’art. 167, c. 2, del TUEL precisa che: “Una quota del risultato di amministrazione è accantonata per il fondo crediti di dubbia esigibilità, il cui ammontare è determinato, secondo le modalità indicate nel principio applicato della contabilità finanziaria di cui all’allegato n. 4/2 al decreto legislativo 23 giugno 2011, n. 118 e successive modificazioni e integrazioni, in considerazione dell’ammontare dei crediti di dubbia esazione, e non può essere destinata ad altro utilizzo”.

In occasione del riaccertamento straordinario dei residui era stato istituito il FCDE, poi rideterminato e confluito nel risultato di amministrazione con il rendiconto 2015 ai sensi della normativa citata.

In sede di rendiconto degli esercizi successivi si procede all’adeguamento dello stesso con riferimento ai residui attivi degli esercizi precedenti e di quelli dell’esercizio in corso relativi alle entrate considerate di dubbia e difficile esazione in sede di bilancio di previsione. Come accennato in precedenza, con la variazione di assestamento generale di bilancio 2018-2020, si era già provveduto a ridurre l’importo accantonato a FCDE da 95,9 milioni di Euro a 78,5 milioni di Euro, pari all’importo dei residui attivi di dubbia e difficile esazione ancora da riscuotere. Si procede ora all’ulteriore verifica secondo le modalità contenute nel principio contabile della competenza finanziaria potenziata al punto 3.3 e nell’esempio 5. In analogia a quanto effettuato in precedenza, è stato utilizzato il metodo della media semplice per il calcolo del rapporto tra incassi e residui attivi all’inizio di ogni anno degli ultimi 5 esercizi, metodo che andrà adottato a regime. La media semplice, a sua volta può essere calcolata come media tra totale incassato e totale accertato o come media dei rapporti annui. Si è preferita la prima metodologia in modo da evitare che anni caratterizzati da minor flussi di incassi ed accertamenti abbiano lo stesso peso di anni caratterizzati da importi più consistenti. Si precisa che, laddove la percentuale di inesigibilità risultante dal calcolo non fosse determinabile si è provveduto ad accantonare prudenzialmente nel fondo l’intero importo del residuo attivo. Per le entrate relative alle sanzioni in materia di rifiuti e di derivazioni e scarichi si è prudenzialmente accantonato un importo maggiore in relazione all’andamento delle riscossioni. Si è accantonato l’intero importo non riscosso relativo alle entrate da contravvenzioni al codice della strada. Nella tabella seguente si illustra la composizione dell’accantonamento a FCDE con l’analisi a livello di capitolo di entrata. Per l’analisi aggregata per tipologia e titolo si rimanda al prospetto previsto dal D.Lgs. n. 118/2011 contenuto nel volume “Rendiconto della gestione 2018”.

**COMPOSIZIONE DELL'ACCANTONAMENTO AL FONDO CREDITI DI DUBBIA ESIGIBILITA' E AL FONDO SVALUTAZIONE CREDITI  
RENDICONTO 2018**

capitolo	descrizione capitolo	Residuo 1/1/2019 (a)	importo minimo FCDE (b)	FCDE 2018 finale (c)	% accantonamento al FCDE (d) = (c/a)
10000040	ENTRATE CORRENTI DI NATURA TRIBUTARIA, CONTRIBUTIVA E PEREQUATIVA				
10101000	101060000 IMPOSTA DI ISCRIZIONE AL PUBBLICO REGISTRO AUTOMOBILISTICO (PRA)	131.529,91	0,00	131.529,91	100,00%
10101000	Tipologia 101: imposte e tasse e proventi assimilati	131.529,91	0,00	131.529,91	
10000000	TOTALE TITOLO 1	131.529,91	0,00	131.529,91	
	<b>ENTRATE EXTRATRIBUTARIE</b>				
30000130	301101700 PROVENTI CONNESSI ALLA PROCEDURA DI RILASCIO AUTORIZZAZIONI IMPIANTI PUBBLICITARI SU STRADE METROPOLITANE - ONERI ISTRUTTORI, BOLLO VIRTUALE, COMPENSO A GESTORI	5.490,01	5.490,01	5.490,01	100,00%
30000350	301100600 FONDO PER VERSAMENTI DEI PARTECIPANTI AI CORSI DI FORMAZIONE PER LE PROFESSIONI SOCIALI (FINALIZZATA A CAP. 12071029)	1.550,00	294,19	294,19	18,98%
30000044	302050000 RIMBORSO DI SPESE PER L' UTILIZZO DI STRUTTURE SCOLASTICHE DA PARTE DI TERZI (L' ENTRATA HA RILEVANZA AI FINI IVA)	1.965.110,08	437.630,01	437.630,01	22,27%
30000063	CANONI E CONCESSIONI E DIRITTI REALI DI GODIMENTO - CANALI ADDUTTORI	56.818,75	38.585,61	38.585,61	67,91%
30000400	302070001 ENTRATE DERIVANTI DALLA GESTIONE DELL' IDROSCALO [L'ENTRATA HA RILEVANZA AI FINI IVA]	38.645,41	8.501,99	8.501,99	22,00%
30000410	302050000 RIMBORSO DI SPESE PER L'UTILIZZO DI STRUTTURE SCOLASTICHE DA PARTE DI TERZI [L' ENTRATA HA RILEVANZA AI FINI IVA]	179.714,27	40.022,37	40.022,37	22,27%
30000450	302030500 CANONI PER IMPIANTI PUBBLICITARI LUNGO LE STRADE METROPOLITANE	52.497,75	52.497,75	52.497,75	100,00%
30000510	302010000 FITTI REALI DI BENI IMMOBILI DA PRIVATI	112.002,20	79.431,96	79.431,96	70,92%
30000520	302025000 CANONI PER OCCUPAZIONI SPAZI ED AREE PUBBLICHE	236.282,13	128.584,74	128.584,74	54,42%
30000550	302075500 INDENNITA' DI OCCUPAZIONE STABILI DI PROPRIETA' METROPOLITANA	385,00	261,65	261,65	67,96%
30000560	302010600 PROVENTO DEL CANONE DI LOCAZIONE ANNUO DA PARTE DEL CENTRO DI INIZIATIVA DEMOCRATICA DEGLI INSEGNANTI PER L' UTILIZZO DI ALCUNI LOCALI SITI PRESSO IL CS UNIONE EUROPEA DI VIA SAN DIONIGI IN MILANO	2.000,98	352,57	2.000,98	100,00%
30000570	302011000 RECUPERO SPESE ACCESSORIE DA PARTE DEGLI AFFITTUARI DI LOCALI IN STABILI METROPOLITANI	321.846,70	204.437,02	204.437,02	63,52%
30000590	302070011 ENTRATE DERIVANTI DALLA GESTIONE IDROSCALO	101.236,40	68.749,64	68.749,64	67,91%
30000640	302060000 PROVENTO PER L'UTILIZZO DA PARTE DEI GESTORI DELLE MENSE E DEI BAR DEGLI ISTITUTI SCOLASTICI [L' ENTRATA HA RILEVANZA AI FINI IVA]	9.105,70	1.339,45	1.339,45	14,71%
30000650	302060001 PROVENTO PER L' UTILIZZO DA PARTE DEI GESTORI DELLE MENSE E DEI BAR DEGLI ISTITUTI SCOLASTICI	91.002,29	36.728,52	91.002,29	100,00%
30001970	305022000 CANONI PER LICENZE DI ACCESSI STRADALI	105.719,02	93.106,74	105.719,02	100,00%
30100000	<b>Tipologia 100: Vendita di beni e servizi e proventi derivanti dalla gestione dei beni</b>	<b>3.279.406,69</b>	<b>1.196.014,22</b>	<b>1.264.548,68</b>	
30000022	301100400 ENTRATA PER ATTIVITA' SANZIONATORIA IN MATERIA DI DERIVAZIONI E SCARICHI ( D. LGS 152/2006 ARTT. 135 136 - L.R.26/2003 ART.54 ) - SANZIONI A CARICO AMMINISTRAZIONI PUBBLICHE	600,00	600,00	600,00	100,00%
30000405	PROVENTI PER SANZIONI AMMINISTRATIVE IN MATERIA DI SMALTIMENTO DEI RIFIUTI SOLIDI D.LGS. 152/2006, D.LGS. 209/2003, D.LGS. 49/2014, D.LGS. 188/2008 E L.R. 26/2003 - SANZIONI A CARICO DELLE AMMINISTRAZIONI PUBBLICHE	4.526,32	4.526,32	4.526,32	100,00%
30000046	PROVENTI DELLE SANZIONI AMMINISTRATIVE RELATIVE ALL' ABBANDONO DEI RIFIUTI DI PRODOTTI DA FUMO E RIFIUTI DI PICCOLISSIME DIMENSIONI ( D.Lgs. 152/2006 e D.M. 15/02/2017) - SANZIONI A CARICO FAMIGLIE (FINALIZZATO A CAP. SPESA 09031021)	180,00	180,00	180,00	100,00%
30000285	ENTRATE PER ATTIVITA' SANZIONATORIA IN MATERIA DI CONTROLLO ED ISPEZIONI IMPIANTI TERMICI CIVILI AI SENSI DEL D.LGS. 192/05	137.478,13	104.744,59	137.478,13	100,00%



capitolo	descrizione capitolo	Residuo 1/1/2019 (a)	importo minimo FCDE (b)	FCDE 2018 finale (c)	% accantonamento al FCDE (d) = (c/a)
30000840	301040009 PROVENTI DELLE SANZIONI AMMINISTRATIVE PER ATTIVITA' DI CONTROLLO- D.Lgs. 152/2006, D.Lgs. 209/2003, D.Lgs. 49/2014, D.Lgs. 188/2008 e L.R. 26/2003 IN MATERIA AMBIENTE -ISCRIZIONE A RUOLO -SANZIONI A CARICO FAMIGLIE	4.735.325,56	4.718.751,92	4.735.325,56	100,00%
30000850	301024700 INTROITI PER ATTIVITA' SANZIONATORIA RELATIVA ALLE MATERIE PAESAGGISTICHE, FORESTALI PROTEZIONE DELLA FLORA E DELLA FAUNA DEL PARCO SUD - SANZIONI A CARICO FAMIGLIE (FINALIZZATA A CAP. 09052009 -09051069 A 30001080, 30001330)	15.575,37	7.449,70	15.575,37	100,00%
30000870	301040003 PROVENTI DELLE SANZIONI PER VIOLAZIONE DI DIRITTI E VINCOLI INERENTI LA LEGGE REGIONALE FORESTALE N.31/2008 - SANZIONI A CARICO FAMIGLIE	1.908,80	379,66	379,66	19,89%
30000880	301102100 ENTRATE DA CONTRAVVENZIONI AL CODICE DELLA STRADA PER VIOLAZIONE DEI LIMITI MASSIMI DI VELOCITA' ACCERTATE MEDIANTE DISPOSITIVI TECNICI - SANZIONI A CARICO FAMIGLIE	68.236.937,66	40.676.038,54	68.236.937,66	100,00%
30000890	301100400 ENTRATA PER ATTIVITA' SANZIONATORIA IN MATERIA DI DERIVAZIONI E SCARICHI (D. LGS 152/2006 ARTT. 135-136 - L.R. 26/2003 ART. 54) - SANZIONI A CARICO FAMIGLIE	19.541,25	19.054,67	19.541,25	100,00%
30000930	301040006 PROVENTI DELLE SANZIONI AMMINISTRATIVE IN MATERIA DI SMALTIMENTO DEI RIFIUTI SOLIDI D.Lgs. 152/2006, D.Lgs. 209/2003, D.Lgs. 49/2014, D.Lgs. 188/2008 e L.R. 26/2003 - SANZIONI A CARICO FAMIGLIE	2.619.992,94	2.591.697,02	2.619.992,94	100,00%
30000980	301040002 PROVENTI DELLE SANZIONI AMMINISTRATIVE PER VIOLAZIONE DELLE NORME IN MATERIA DI PESCA - L.R.25/82 - SANZIONI A CARICO FAMIGLIE	2.229,70	2.137,84	2.229,70	100,00%
30000990	301040001 PROVENTI DELLE SANZIONI AMMINISTRATIVE PER VIOLAZIONE DELLE NORME VENATORIE - L.R. 47/78 - SANZIONI A CARICO FAMIGLIE	5.049,19	2.109,05	5.049,19	100,00%
30000034	PROVENTI DELLE SANZIONI IN MATERIA DI ATTIVITA' DI TRASPORTO - SANZIONI A CARICO IMPRESE	6.770,40	6.770,40	6.770,40	100,00%
30000043	PROVENTI DELLE SANZIONI AMMINISTRATIVE RELATIVE ALL' AUTORIZZAZIONE INTEGRATA AMBIENTALE (AIA) - SANZIONI A CARICO IMPRESE	8.040,02	5.412,54	8.040,02	100,00%
30000047	PROVENTI DELLE SANZIONI AMMINISTRATIVE RELATIVE AL DIVIETO DI COMMERCIALIZZAZIONE DELLE BORSE DI PLASTICA ALLA RIDUZIONE DELLA COMMERCIALIZZAZIONE DELLE BORSE DI PLASTICA IN MATERIALE ULTRALEGGERO (L 689/81 e L 123/2017) - SANZIONI A CARICO IMP.	112.800,00	112.800,00	112.800,00	100,00%
30000355	301101100 ENTRATE PER ATTIVITA' SANZIONATORIA IN MATERIA DI INQUINAMENTO ATMOSFERICO AI SENSI DEL D.LGS.152/06 ART. 279 C.1 E ART. 318 QUATER COMMA 2	10.010,32	10.010,32	10.010,32	100,00%
30000375	ENTRATE PER ATTIVITA' SANZIONATORIA IN MATERIA DI CONTROLLO ED ISPEZIONI IMPIANTI TERMICI CIVILI AI SENSI DEL D.LGS 192/05 A CARICO DELLE IMPRESE	33.198,52	23.846,50	33.198,52	100,00%
30001010	301040006 PROVENTI DELLE SANZIONI AMMINISTRATIVE IN MATERIA DI SMALTIMENTO DEI RIFIUTI SOLIDI D.Lgs. 152/2006, D.Lgs. 209/2003, D.Lgs. 49/2014, D.Lgs. 188/2008 e L.R. 26/2003 - SANZIONI A CARICO IMPRESE	11.541.390,44	11.181.299,06	11.541.390,44	100,00%
30001020	301100400 ENTRATA PER ATTIVITA' SANZIONATORIA IN MATERIA DI DERIVAZIONI E SCARICHI (D. LGS 152/2006 ARTT. 135-136 - L.R. 26/2003 ART. 54) - SANZIONI A CARICO IMPRESE	446.617,47	325.450,15	446.617,47	100,00%
30001040	301030000 ENTRATE PER CONTRAVVENZIONI AL CODICE DELLA STRADA RILASCIATE DA FUNZIONARI - SANZIONI A CARICO IMPRESE	397.428,88	380.458,67	397.428,88	100,00%
30001080	301024700 INTROITI PER ATTIVITA' SANZIONATORIA RELATIVA ALLE MATERIE PAESAGGISTICHE, FORESTALI E DI PROTEZIONE DELLA FLORA E FAUNA DEL PARCO SUD - SANZIONI A CARICO DI IMPRESE (FINALIZZATA A CAP.09052009, 09051069 A 30000850, 30001330)	37.475,18	36.347,18	37.475,18	100,00%
30001130	301045000 PROVENTI DELLE SANZIONI AMMINISTRATIVE IN MATERIA DI CLASSIFICAZIONE ALBERGHIERA E RELATIVA VIGILANZA AI SENSI DELLA L.R. 27/2015 - SANZIONI A CARICO IMPRESE (FINALIZZATO A CAP. 07011020)	2.671,52	934,23	934,23	34,97%
<b>3020000</b>	<b>Tipologia 200: proventi derivanti dall'attività di controllo e repressione delle irregolarità e degli illeciti</b>	<b>88.375.747,67</b>	<b>60.210.998,36</b>	<b>88.372.481,24</b>	
30001400	304010000 DIVIDENDI DI SOCIETA' A PARTECIPAZIONE METROPOLITANA	26.146.881,03	26.097.201,96	26.146.881,03	100,00%
<b>3040000</b>	<b>Tipologia 400: Altre entrate da redditi di capitale</b>	<b>26.146.881,03</b>	<b>26.097.201,96</b>	<b>26.146.881,03</b>	

capitolo	descrizione capitolo	Residuo 1/1/2019 (a)	importo minimo FCDE (b)	FCDE 2018 finale (c)	% accantonamento al FCDE (d) = (c/a)
30001480	305708000 ENTRATE DERIVANTI DA INTROITI PROVENIENTI DALLE ASSICURAZIONI A SEGUITO DI DANNI PROVOCATI DA TERZI O EVENTI ATMOSFERICI SU EDIFICI METROPOLITANI (FINALIZZATA A CAP. 04021073)	16.100,00	0,00	0,00	0,00%
30000025	ENTRATA PER INTROITI DERIVANTI DALL' UTILIZZO DELLA RETE METROPOLITANA IN FIBRA OTTICA DA PARTE DI OPERATORI DEL SETTORE TELECOMUNICAZIONI E COMUNI DEL TERRITORIO	40.666,61	37.531,21	40.666,61	100,00%
30000029	ENTRATE RELATIVE AL RIMBORSO SPESE FUNZIONAMENTO DEL COMPLESSO DI VIA PUSIANO 22	62.430,32	28.736,68	28.736,68	46,03%
30001550	305703700 FONDO PER IL RECUPERO DELL' IMPOSTA DI REGISTRO A CARICO DI DIVERSI GESTORI E CONDUTTORI	1.678,16	1.019,31	1.019,31	60,74%
30001923	305711300 FONDO DA PROVENTI DERIVANTI DALLA RESTITUZIONE DI CONTRIBUTI EROGATI A TASSO AGEVOLATO A VALERE SUL BANDO PASSAGGIO GENERAZIONALE RILEVA UN MESTIERE TRADIZIONALE - ED. 2007 QUOTA METROPOLITANA	30.092,92	25.949,12	25.949,12	86,23%
30002040	PROVENTI VARI, COMPRESI RIMOZIONE E DEPOSITO CARTELLI PUBBLICITARI, PER RIMBORSO SPESE PER IL SETTORE STRADE	261,37	0,00	261,37	100,00%
30002100	305705400 FONDO DA PROVENTI DERIVANTI DALLA RESTITUZIONE DI CONTRIBUTI A TASSO AGEVOLATO A VALERE SUL BANDO PASSAGGIO GENERAZIONALE RILEVA UN MESTIERE TRADIZIONALE - ED.2007 - (FINALIZZATA A CAP. 14011050 E 14011077)	19.566,27	12.845,26	12.845,26	65,65%
<b>3050000</b>	<b>Tipologia 500: Rimborsi e altre entrate correnti</b>	<b>170.795,65</b>	<b>106.081,58</b>	<b>109.478,35</b>	
<b>3000000</b>	<b>TOTALE TITOLO 3</b>	<b>117.972.831,04</b>	<b>87.610.296,12</b>	<b>115.893.389,30</b>	
	<b>TOTALE GENERALE</b>	<b>118.104.360,95</b>	<b>87.610.296,12</b>	<b>116.024.919,21</b>	
	<b>DI CUI FONDO CREDITI DI DUBBIA ESIGIBILITA' IN C\CAPITALE</b>	<b>0,00</b>	<b>0,00</b>	<b>0,00</b>	
	<b>DI CUI FONDO CREDITI DI DUBBIA ESIGIBILITA' DI PARTE CORRENTE</b>	<b>118.104.360,95</b>	<b>87.610.296,12</b>	<b>116.024.919,21</b>	

Esaminando gli aggregati che hanno determinato l'avanzo, sempre riportati in tabella 5, si può notare che le giacenze di cassa di fine periodo si portano da 385,9 milioni di Euro a Euro 445,4 milioni. Incasso rilevante e straordinario è stato quello conseguente all'assegnazione statale di Euro 18.189.516,00 (per spese connesse all'esercizio delle funzioni fondamentali (art. 1, c. 838 della L. 205/2017), nonché da alienazioni patrimoniali per circa 24 milioni di Euro, da segnalare inoltre anche l'incasso conseguente dall'assegnazione statale di Euro 15.915.158,00 (per spese connesse a funzioni relative alle viabilità e all'edilizia scolastica (art. 1, c. 754 della L. 208/2015)). I valori dei residui passivi sono aumentati rispetto al 2017 di 17,7 milioni di Euro (+6,1%): ciò è dovuto principalmente alle somme da rimborsare allo Stato per effetto delle riduzioni ai trasferimenti erariali, che vengono contabilizzate in concomitanza alla trattenuta effettuata dallo Stato stesso a valere sull'imposta RCAuto e dal 2017 anche sull'IPT, e che quindi sono contabilizzate negli esercizi successivi a quello di impegno della spesa in base al gettito riscontrato. Aumentano anche i residui attivi di circa 29,9 milioni di Euro (+11,8%). La tabella 6 offre una dimostrazione alternativa dell'avanzo di amministrazione, dalla quale risulta in che misura la gestione dell'esercizio 2018 abbia modificato il risultato di amministrazione rideterminato con il riaccertamento ordinario, per effetto delle minori entrate e delle minori spese rispetto alle previsioni. Nel 2018, le minori entrate (-326 milioni di Euro) sono state inferiori alle minori uscite (-492,5 milioni di Euro), ad esse vanno aggiunte le maggiori entrate in conto residui per 5,8 milioni di Euro, il che ha determinato un aumento dell'avanzo di amministrazione (+172,4 milioni di Euro) dal quale deve essere detratto il FPV di spesa con un effetto netto di +82,4 milioni. Dalla tabella si evidenzia in particolare che l'avanzo di amministrazione di un esercizio non dipende solo dalle minori entrate ed uscite verificate nell'anno di riferimento, ma anche dalla consistenza dell'avanzo precedente. Si precisa che in questo calcolo la quota di avanzo dell'anno precedente applicata alla gestione corrente incide come posta negativa (minore entrata). Nel 2018 l'avanzo all'1/1/2018 è stato utilizzato per finanziare sia spese in conto capitale sia spese correnti.

La tabella 7 fornisce il prospetto dimostrativo della composizione dell'avanzo. Essa evidenzia il contributo delle tre fonti dell'avanzo: la quota non applicata dell'avanzo dell'esercizio precedente, la gestione dei residui e la gestione di competenza. Nel 2018 la prima fonte incide per circa 194,8 milioni di Euro costituita per 81,4 milioni da fondi accantonati e per 20,6 milioni dalla quota relativa agli investimenti, il restante riguarda la parte destinata a avanzo vincolato. La gestione dei residui mostra un risultato positivo pari a +12,6 milioni di Euro (nel 2017 +4,5 milioni di Euro). Per ulteriori approfondimenti si rimanda alle sezioni successive relative a residui.

La gestione della competenza, ha generato, rispetto alle previsioni, un risultato positivo pari a +122,9 milioni di Euro, comprensivo della quota di avanzo applicata alla gestione 2018, in aumento rispetto al 2017, in cui si era riscontrato un risultato positivo di +102,8 milioni di Euro (cifra già al netto del disavanzo di 0,8 milioni applicato al bilancio). Si precisa che, in tale saldo, l'avanzo della gestione precedente utilizzato nell'esercizio corrente è contato con segno positivo come "quota applicata" e con segno negativo tra le "minori entrate"; pertanto, ai fini della determinazione dell'avanzo della gestione corrente, risulta ininfluente.

Le tabelle 8 e 9 forniscono dimostrazione degli equilibri di bilancio di fine esercizio ed evidenziano per la gestione di competenza (senza considerare i residui) alcuni differenziali fondamentali. Nel calcolo dei differenziali occorre considerare per la parte corrente e per quella in conto capitale il relativo FPV di entrata e spesa. Il primo risultato è costituito dalla differenza tra entrate correnti e spese correnti aumentate delle spese per il rimborso delle quote capitale dei prestiti e dei trasferimenti in conto capitale, nonché della quota annuale applicata a bilancio per il recupero del disavanzo derivante dal riaccertamento straordinario (fino al 2017). Tale differenziale è positivo (+38,5 milioni di Euro). Anche in termini di cassa è positivo e pari a +112,5 milioni di Euro. Il secondo risultato è costituito dalla differenza tra entrate in conto capitale (classificate nei Titoli IV, V - tip. 501 e VI) e le spese in conto capitale (Titolo II al netto dei trasferimenti in conto capitale) e per acquisizione di attività finanziarie

(Titolo III). Anche in questo caso il differenziale è positivo e pari a +33 milioni di Euro. Anche il risultato di cassa risulta essere positivo e pari a circa +41,8 milioni.

Il terzo risultato riguarda la gestione delle attività finanziarie, caratterizzata da un risultato negativo in termini di saldo accertamenti / impegni e in termini di cassa. Il saldo negativo è conseguente alla quota annuale da versare in relazione allo swap di ammortamento del prestito obbligazionario Dexia 2003-2033 (Bullet). Il quarto risultato, relativo alle anticipazioni di tesoreria, è nullo in mancanza di movimenti. L'ultimo risultato corrisponde ai servizi per conto terzi: riferito alla competenza correttamente pareggia; il differenziale di cassa è positivo. La tabella "Equilibri di bilancio" contenuta nel volume "Rendiconto della gestione 2018" evidenzia le quote di avanzo effettivamente utilizzate, l'importo delle entrate correnti destinate a spese di investimento in base a specifiche disposizioni di legge o dei principi contabili e l'importo delle entrate di parte capitale destinate a spese correnti in base a specifiche disposizioni di legge (entrate da alienazioni patrimoniali destinate agli equilibri correnti in particolare al pagamento delle rate di mutuo e all'estinzione anticipata di mutui).

## **Il pareggio di bilancio**

A partire dal 2016 i vincoli di finanza pubblica applicabili agli enti territoriali sono radicalmente cambiati. Da tale anno viene superato il Patto di stabilità interno e si applica il meccanismo basato sull'obbligo di conseguire il pareggio di bilancio di competenza finale, ai sensi dei commi da 707 a 829 dell'art. 1 della legge di stabilità 2016 (L. 208/2015) oltre che della legge 243/2012 attuativa degli articoli 81 e 119 della Costituzione.

L'obiettivo è quello di conseguire un saldo non negativo calcolato in termini di competenza tra le entrate finali e le spese finali.

Analogamente all'esercizio 2017, anche per l'anno 2018 trova attuazione nell'articolo 1, comma 466, della legge 11 dicembre 2016, n. 232 (legge di bilancio 2017) la disciplina per la determinazione del saldo valido per la verifica del rispetto dell'obiettivo di finanza pubblica: le entrate finali sono quelle ascrivibili ai titoli 1, 2, 3, 4 e 5 dello schema di bilancio previsto dal decreto legislativo 23 giugno 2011, n. 118 e le spese finali sono quelle ascrivibili ai titoli 1, 2, 3 del medesimo schema di bilancio. Viene, inoltre, specificato che, per il triennio 2017-2019, nelle entrate e nelle spese finali in termini di competenza è considerato il Fondo pluriennale vincolato, di entrata e di spesa, al netto della quota riveniente dal ricorso all'indebitamento. Non rileva la quota del Fondo pluriennale vincolato di entrata che finanzia gli impegni cancellati definitivamente dopo l'approvazione del rendiconto dell'anno precedente.

Gli stanziamenti del Fondo crediti di dubbia esigibilità e dei Fondi spese e rischi futuri concernenti accantonamenti destinati a confluire nel risultato di amministrazione non vengono considerati tra le spese finali, ai fini della verifica del rispetto degli obiettivi di finanza pubblica.

Al fine di garantire l'equilibrio di cui al comma 466 nella fase previsionale, al bilancio di previsione è stato allegato il prospetto dimostrativo del saldo, che esponeva un risultato positivo di 26,9 milioni di Euro.

La Corte Costituzionale, con sentenza n. 247 del 2017, ha formulato un'interpretazione dell'articolo 9 della legge 24 dicembre 2012, n. 243, in materia di equilibri di bilancio degli enti territoriali, in base alla quale l'avanzo di amministrazione e il Fondo pluriennale vincolato non possono essere limitati nel loro utilizzo. Tale orientamento interpretativo è stato confermato con la successiva sentenza n. 101 del 2018, con la quale la medesima Corte ha dichiarato, altresì, illegittimo il comma 466 dell'articolo 1 della legge 11 dicembre 2016, n. 232, nella parte in cui stabilisce che dal 2020 "tra le entrate e le spese finali è incluso il fondo pluriennale vincolato di entrata e di spesa, finanziato dalle entrate finali" e, cioè, che, a partire dal 2020, ai fini della determinazione dell'equilibrio del bilancio, le spese vincolate nei precedenti esercizi devono trovare finanziamento nelle sole entrate di competenza. La Corte costituzionale, ha di fatto introdotto la possibilità di utilizzare il risultato di amministrazione.

Pertanto, con circolare n. 25 del 3/10/2018, il MEF ha disposto che le città metropolitane, le province e i comuni, nell'anno 2018, possono utilizzare il risultato di amministrazione per

investimenti, nel rispetto delle sole disposizioni previste dal decreto legislativo 23 giugno 2011, n. 118, considerandolo, quindi, tra le entrate finali.

Nel corso dell'esercizio è stata garantita la trasmissione al Ministero dell'Economia e delle Finanze, tramite sistema web, delle informazioni riguardanti i risultati al 30 giugno e al 31 dicembre nei termini e nei modi stabiliti dalla legge.

La certificazione finale del "Pareggio" redatta sulla base di dati di pre-consuntivo, sottoscritta digitalmente, è stata inviata al MEF - Ragioneria Generale dello Stato il 1/4/2019 ed acquisita dal sistema web dello stesso sulla base del modello definito dallo specifico Decreto Ministeriale.

La stessa evidenzia il rispetto dei vincoli di finanza pubblica. Successivamente, in data 19/6/2019 è stata inviata con le stesse modalità una nuova certificazione riportante i dati di rendiconto, che si allega. Infatti, il comma 473 dell'articolo 1 della legge di bilancio 2017, prevede che nel caso in cui la certificazione trasmessa sia difforme dalle risultanze del rendiconto di gestione, gli enti sono tenuti ad inviare una nuova certificazione, a rettifica della precedente, entro il termine perentorio di sessanta giorni dall'approvazione del rendiconto e, comunque, non oltre il 30 giugno del medesimo anno per gli enti locali.

Come risulta dalla certificazione, dopo l'approvazione del riaccertamento ordinario dei residui, la Città Metropolitana di Milano ha ampiamente rispettato il pareggio di bilancio per l'anno 2018. L'entità del saldo positivo risulta essere di 95,5 milioni. Questa seconda certificazione migliora il saldo risultante dalla prima di 1,2 milioni. Data l'entità dell'importo del saldo, non si è ritenuto necessario considerare l'avanzo per investimenti applicato tra le entrate finali.

Si illustra di seguito la dinamica che ha portato al rispetto del pareggio. In sede di bilancio previsionale il saldo previsto era di 26,9 milioni.

Alla fine dell'esercizio 2018 il totale degli accertamenti finali relativi ai primi cinque titoli dell'Entrata ha raggiunto 454,5 milioni di Euro, corrispondenti a circa il 67,6% delle previsioni di competenza dell'anno 2018. Ad esse si aggiunge l'ammontare del fondo pluriennale vincolato di entrata di 65,3 milioni, al netto di quanto finanziato da debito e della quota che finanzia impegni cancellati definitivamente, per un totale di 519,8 milioni.

Le spese finali relative ai primi tre titoli comprensive di FPV, al netto di quanto finanziato da debito, sempre al 31 dicembre, hanno raggiunto complessivamente 424,3 milioni di Euro corrispondenti al 55% delle previsioni rispetto al bilancio 2018.

Nell'esercizio 2018 la Città metropolitana di Milano non ha richiesto spazi finanziari nell'ambito dei patti di solidarietà nazionale.

La differenza positiva di 95,5 milioni è attribuibile a entrate provenienti dalle alienazioni patrimoniali che hanno finanziato in parte quote di ammortamento dei mutui e in parte sono confluite in avanzo destinato e vincolato, oltre all'FCDE e fondi rischi accantonati.

Pertanto, i risparmi di spesa unitamente alle maggiori entrate hanno apportato una forte spinta positiva al saldo rilevante ai fini del rispetto del pareggio di bilancio, portandolo ai livelli citati.

**Pareggio di bilancio 2018 - Art. 1, commi 470, 470-bis, 471, 473 e 474 della legge n. 232/2016**

CITTA' METROPOLITANE, PROVINCE E COMUNI

**PROSPETTO per la CERTIFICAZIONE**

della verifica del rispetto degli obiettivi del pareggio di bilancio 2018

da trasmettere entro il termine perentorio del 31 marzo 2019 (prorogato di diritto al 1° aprile 2019)

**DENOMINAZIONE ENTE CITTA' METR. MILANO**

VISTO il decreto n. 182944 del 23 luglio 2018 concernente il monitoraggio periodico delle risultanze del saldo di finanza pubblica per l'anno 2018 delle Città metropolitane, delle Province e dei Comuni;

VISTI i risultati della gestione di competenza dell'esercizio 2018;

VISTE le informazioni sul monitoraggio delle risultanze del saldo di finanza pubblica 2018 trasmesse da questo Ente mediante il sito web "http://pareggiobilancio.mef.gov.it".

**SI CERTIFICANO LE SEGUENTI RISULTANZE:**

		<i>Importi in migliaia di euro</i>
<b>SALDO DI FINANZA PUBBLICA 2018</b>		
		<b>Competenza</b>
1	<b>SALDO DI COMPETENZA TRA ENTRATE E SPESE FINALI</b>	95.573
2	Impegni degli enti locali colpiti dal sisma di cui agli allegati 1, 2 e 2-bis al decreto-legge 17 ottobre 2016, n. 189 per spese sostenute per investimenti, ai sensi dell'articolo 43-bis del decreto legge n. 50 del 2017, realizzati attraverso l'utilizzo dei risultati di amministrazione degli esercizi precedenti e il ricorso al debito, non coperti da eventuali spazi finanziari acquisiti nel 2018 con le intese regionali e i patti di solidarietà nazionali (artt. 2 e 4 del D.P.C.M. 21 febbraio 2017, n. 21 e i patti di solidarietà di cui ai commi da 485 e seguenti dell'articolo 1 della legge n. 232 del 2016)	
3=1+2	<b>SALDO TRA ENTRATE E SPESE FINALI RIDETERMINATO</b>	95.573
4	<b>OBIETTIVO DI SALDO FINALE DI COMPETENZA 2018</b>	0
5	SPAZI FINANZIARI ACQUISITI NELL'ANNO 2018 PER IL 2018 CON INTESE REGIONALI E PATTI DI SOLIDARIETA' NAZIONALI E NON UTILIZZATI PER INVESTIMENTI DI CUI AI COMMUNI 485 E SEGUENTI, ART. 1, LEGGE 232/2016 E DI CUI AGLI ARTT. 2 E 4 DEL D.P.C.M. N. 21/2017	0
6	SPAZI FINANZIARI ACQUISITI NELL'ANNO 2017 PER IL 2018 CON IL PATTO DI SOLIDARIETA' NAZIONALE ORIZZONTALE E NON UTILIZZATI PER INVESTIMENTI DI CUI ALL'ART. 4 DEL D.P.C.M. N. 21/2017	
7	RISORSE NETTE DA PROGRAMMARE ENTRO IL 20 GENNAIO 2019 PER INVESTIMENTI AI SENSI DELL'ART. 1, COMMUNI 789 E 790, DELLA LEGGE N. 205 DEL 2017	
8=4+5 +6+7	OBIETTIVO DI SALDO FINALE DI COMPETENZA 2018 RIDETERMINATO a seguito del recupero degli spazi finanziari acquisiti per il 2018 e NON utilizzati e delle Risorse nette da programmare entro il 20 gennaio 2019	0
9=3-8	DIFFERENZA TRA IL SALDO TRA ENTRATE E SPESE FINALI RIDETERMINATO E OBIETTIVO DI SALDO FINALE DI COMPETENZA 2018 RIDETERMINATO	95.573

Sulla base delle predette risultanze si certifica il risultato del pareggio di bilancio per l'anno 2018:

il pareggio di bilancio per l'anno 2018 è stato rispettato

il pareggio di bilancio per l'anno 2018 NON E' STATO RISPETTATO

IL PRESIDENTE / IL SINDACO / IL  
SINDACO METROPOLITANOIL RESPONSABILE DEL SERVIZIO  
FINANZIARIO

ORGANO DI REVISIONE ECONOMICO-FINANZIARIA

Organo Revisione (1) / Commissario Ad Acta

Organo Revisione (2)

Organo Revisione (3)

## Il rispetto dei limiti di spesa previsti dal D.L. 78/2010

(a cura del Settore Programmazione e Partecipazioni)

Il Decreto legge 78/2010 del 31/05/2010, convertito nella legge n. 122 del 30/07/2010, ha previsto all'art. 6, commi 7, 8, 12, 13 e 14, una forte riduzione di alcune fattispecie di spesa degli apparati amministrativi, avendo come riferimento gli importi impegnati nell'esercizio 2009. Successivamente il D.L. n. 95/2012, convertito nella legge n. 135/2012 - art. 5, comma 2 - ha imposto una riduzione relativa alle spese di manutenzione, noleggio ed esercizio del parco auto, nonché per l'acquisto di buoni taxi, corrispondente al 50% delle somme impegnate nell'esercizio 2011. A decorrere dal 01/05/2014, per effetto del D.L. 66/2014, convertito con L. 89/2014, è stata introdotta un'ulteriore riduzione pari al 30% della spesa sostenuta nel 2011, con una deroga limitatamente all'esercizio 2014, per effetto di contratti pluriennali già in essere.

Si riportano nella tabella seguente le risultanze definitive delle spese impegnate e consolidate nel Rendiconto della gestione del 2018, in base alle quali risultano rispettati a livello complessivo i limiti prescritti dalla norma richiamata.

### Rendicontazione delle spese relative alle tipologie soggette al D.L. 78/2010 - Esercizio 2018

Tipologia di spesa D.L. 78/2010	Impegnato 2009	% di riduzione vs 2009	Limiti di spesa	Totale impegni Consuntivo 2018	Disponibile	% impiego
Spese per relazioni pubbliche e rappresentanza; organizzazione di mostre e convegni; pubblicità	3.855.647,12	-80%	771.129,42	3.708,02	767.421,40	0,48
Spese per studi ed incarichi di consulenza	140.935,84	-80%	28.187,17	0,00	28.187,17	0,00
Spese per trasferte e missioni	419.209,57	-50%	209.604,79	13.259,62	196.345,17	6,33
Spese per formazione del personale	322.237,00	-50%	161.118,50	28.905,15	132.213,35	17,94
Spese per manutenzione, esercizio, noleggio e carburante del parco auto provinciale	413.059,25*	-70% dal 01/05/2014	123.917,78	118.997,04	4.920,74	96,03
Spese per mobili e arredi	45.315,19**	-80% media 2010/2011	9.063,04	0,00	9.063,04	0,00
<b>Totale</b>	<b>5.196.403,97</b>		<b>1.303.020,70</b>	<b>164.869,83</b>	<b>1.138.150,87</b>	<b>12,65</b>

\* L'importo indicato fa riferimento all'importo impegnato nell'esercizio 2011. L'importo impegnato nell'esercizio 2009 è stato pari ad Euro 697.296,00. La percentuale di riduzione indicata è quella stabilita dal D.L. 95/2012, convertito nella legge n. 135/2012, rapportata all'importo impegnato nell'esercizio 2011.

\*\* L'art. 1, comma 141 della L. 228/2012 (legge di stabilità 2013) stabilisce una riduzione delle spese per acquisto di mobili e arredi dell'80% rispetto alla media delle spese sostenute nel 2010 e 2011, che è pari in importi impegnati a Euro 45.315,19.

Le spese identificate dal DL 78/2010 sono state nel complesso contenute ben al di sotto del limite previsto. L'azione di controllo e contenimento posta in essere nel corso dell'esercizio, in ossequio alle normative tendenti a porre limiti sempre più stringenti nei confronti di tali fattispecie di spesa, ha prodotto un complessivo impegnato 2018 pari ad Euro 164.869,83 con una percentuale pari al 12,65% rispetto ai limiti di spesa consentiti dalle normative in vigore, rispetto ai valori impegnati nell'esercizio 2017 (Euro 178.595,87) pari al 13,71%, nell'esercizio 2016 (Euro 150.187,03) pari al 11,53%, nell'esercizio 2015 (Euro 268.421,64) pari al 20,60%, nell'esercizio 2014 (Euro 429.297,46) pari al 32,95% e nell'esercizio 2013 (Euro 713.502,21) del 54,76%.

In merito ai dati riportati in tabella si precisa che:

- i limiti di spesa sono stati determinati sulla base degli impegni iscritti nel rendiconto del 2009-2010-2011, al netto degli impegni di diretta pertinenza della Provincia di Monza e della Brianza assunti per suo conto a partire dalla data della sua istituzione;
- ai sensi della sentenza della Corte Costituzionale n. 139/2012, i vincoli di riduzione in termini percentuali su singole voci di spesa previsti dalla norma in oggetto non operano in modo cogente e diretto sugli Enti locali; costituiscono invece disposizioni di principio ai fini del coordinamento della finanza pubblica, in base alle quali gli enti devono ridurre le spese di

funzionamento amministrativo di un ammontare complessivo non inferiore a quello disposto dall'art. 6, ma non essendo imposto l'obbligo di ridurre in via puntuale ciascuna voce di spesa, sono ammesse compensazioni a condizione di assicurare comunque il risparmio previsto.

Le spese di rappresentanza costituiscono una componente del primo aggregato riportato nel precedente prospetto. Queste spese (pagate nel corso del 2018) trovano analitico dettaglio in apposita tabella (n. 26) e sono rendicontate ai sensi all'art. 16, comma 26, della legge n. 148/2011 di conversione del D.L. n. 138/2011.

Nell'ottica dell'azione di contenimento di tale tipologia di spesa, si rappresentano di seguito gli importi sostenuti a partire dall'esercizio 2011:

- Esercizio 2011: Euro 116.879,86
- Esercizio 2012: Euro 36.651,55
- Esercizio 2013: Euro 4.315,86
- Esercizio 2014: Euro 7.673,30
- Esercizio 2015: Euro 4.014,00
- Esercizio 2016: Euro 3.244,50
- Esercizio 2017: Euro 3.382,10
- Esercizio 2018: Euro 3.577,12

### **Le società e gli enti partecipati**

(a cura del Settore Programmazione e Partecipazioni)

L'organizzazione della Città metropolitana di Milano ricomprende anche diversi organismi, tra cui aziende speciali, società e altri organismi di diritto privato che, in base alle indicazioni del D.Lgs. 118/2011, sono stati suddivisi in enti strumentali (controllati e partecipati) e società (controllate e partecipate). In data 21/02/2019 con Decreto sindacale n. 35/2019 si è proceduto ad aggiornare per l'anno 2018 l'elenco degli organismi componenti il Gruppo Amministrazione Pubblica (GAP) ed il relativo perimetro di consolidamento. A seguito di alcune variazioni nei criteri di delimitazione del GAP e di definizione di irrilevanza, sono state verificate le relazioni intercorrenti tra la Città metropolitana ed i suoi enti strumentali e società, in particolare, la correlazione dell'attività svolta dagli organismi partecipati rispetto alle missioni attribuite a Città metropolitana dalla normativa; la quota di partecipazione di Città metropolitana negli Enti strumentali, in quanto rappresentativa di diritti patrimoniali; la sussistenza delle condizioni di strumentalità. Riguardo alle associazioni e fondazioni detta quota di partecipazione, in assenza di diritti patrimoniali, è stata calcolata in base alla rappresentatività riconosciuta dagli statuti all'interno degli organi collegiali di indirizzo e/o gestione.



**TABELLA "Enti strumentali (controllati e partecipati) e Società (controllate e partecipate)**

	Tipologia (D. Lgs. 118/2011)	Denominazione	Codice fiscale	Quota di partecipazioni	Direzione d'Area di riferimento	Attività svolta dall'organismo
1	Ente strumentale controllato (art. 11 ter. 1)	Ufficio d'Ambito della Città Metropolitana di Milano -Azienda speciale	08342040964	100	Area Ambiente e tutela del territorio	Attuazione delle politiche di organizzazione del servizio idrico integrato, attraverso la scelta del modello gestionale e l'affidamento della gestione del SII; approvazione e aggiornamento del Piano d'Ambito di cui all'articolo 149 del D.lgs. 152/2006; definizione dei contenuti dei contratti di servizio che regolano i rapporti tra l'ente responsabile dell'ATO ed i gestori del SII; vigilanza sulle attività poste in essere dal gestore, inclusa la salvaguardia dell'integrità delle reti, degli impianti e delle altre dotazioni patrimoniali; rilascio dell'autorizzazione allo scarico delle acque reflue industriali e delle acque di prima pioggia nella rete fognaria, ai sensi del d.lgs. 152/2006.
2		Agenzia Metropolitana per la formazione, l'orientamento e il lavoro.	08928300964	40,63	Settore Politiche del lavoro	Promozione del diritto al lavoro quale servizio sociale rivolto alle persone, alle imprese ed alla collettività tramite attività di formazione e di orientamento al fine di contrastare il rischio di esclusione sociale e di povertà promuovendo interventi per la piena integrazione dei cittadini nel contesto sociale ed economico del proprio territorio
3		Agenzia per il Trasporto Pubblico Locale del bacino di Milano, Monza e Brianza, Lodi e Pavia	09564630961	12,20	Area Pianificazione e sviluppo economico	Definizione e programmazione dei servizi di trasporto pubblico locale di competenza, elaborazione di pareri e proposte da trasmettere alla Regione Lombardia relative ai servizi ferroviari regionali; approvazione del sistema tariffario di bacino, sviluppo di iniziative finalizzate all'integrazione fra il trasporto pubblico e forme complementari di mobilità sostenibile; sviluppo di forme innovative per la promozione e l'utilizzo del trasporto; definizione di politiche uniformi per la promozione del sistema del trasporto pubblico, incluso il coordinamento dell'immagine e della diffusione dell'informazione presso l'utenza.
4		Associazione Centro Studi P.L.M.	80103550150	25,85	Area Pianificazione e sviluppo economico	Realizzazione di attività di supporto operativo e tecnico-scientifico agli enti locali associati, in materia di governo del territorio, ambiente e infrastrutture limitatamente all'ambito regionale. La quota di partecipazione alle spese è calcolata sulla popolazione (ISTAT Bilancio demografico 2013)
5		Consorzio del canale Milano-Cremona-Po in liquidazione	80057150155	8	-	Costruzione delle opere di navigazione interna del Canale Milano-Cremona-Po e dei porti di Milano e di Cremona, insieme allo Stato, all'allora Provincia di Milano, al Comune di Milano, alla Provincia e al Comune di Cremona. In liquidazione dal 10/01/2000, con decreto del 03/06/2000 del Ministero del Tesoro e del Bilancio.
6		Ente Parco Nord Milano	80101350157	40	Area Ambiente e tutela del territorio	Tutela e valorizzazione delle risorse ambientali e paesistiche del Parco Nord Milano, area protetta regionale classificata quale parco di cintura metropolitana, mediante progettazione, realizzazione e gestione del Parco stesso e fornitura al pubblico dei servizi ambientali idonei e compatibili. La percentuale indica la rappresentatività di CMM nella comunità del parco.
7	Ente strumentale partecipato (art. 11 ter. 2)	Ente Parco Lombardo della Valle del Ticino	86004850151	4,87	Area Ambiente e tutela del territorio	Gestione, conservazione e promozione del Parco e del relativo ambiente naturale; tutela, conservazione e recupero in via prioritaria dell'ecosistema fluviale e delle forme di vita in esso contenute. Promozione dello sviluppo delle attività agricole e silvicole e delle altre attività tradizionali; dell'uso sociale del territorio e delle strutture del Parco secondo i criteri del piano territoriale di coordinamento. La percentuale indica la rappresentatività di CMM nella comunità del parco.
8		Ente Parco Adda Nord	91507180155	10,26	Area Ambiente e tutela del territorio	Gestione, tutela e valorizzazione del Parco oltre che organizzazione di iniziative di educazione ambientale. La percentuale indica la rappresentatività di CMM nella comunità del parco.
9		Ente Parco Regionale delle Groane	97003600158	19	Area Ambiente e tutela del territorio	Tutela e valorizzazione delle risorse ambientali e paesistiche mediante la gestione, la progettazione e la realizzazione dello stesso, nonché fornitura al pubblico dei servizi ambientali propri e compatibili. La percentuale indica la rappresentatività di CMM nella comunità del parco.
10		Fondazione Istituto Tecnico Superiore Angelo Rizzoli per le tecnologie dell'informazione e della comunicazione	07167930960	5,26	Settore Politiche del lavoro	Realizzazione dell'attività di studio, informazione e documentazione sui problemi del commercio, del turismo, dei servizi e delle professioni nonché sulle situazioni di mercato e sulla dinamica dei consumi. La percentuale indicata esprime la rappresentatività di Città metropolitana in seno all'organo d'indirizzo
11		Fondazione Istituto Tecnico Superiore per il turismo e le attività culturali (INNOVATURISMO)	97685780153	4,76	Settore Politiche del lavoro	Promozione, nel campo formativo, della diffusione delle moderne tecniche di organizzazione e gestione aziendale. Promozione delle attività dirette alla formazione e creazione di nuove professionalità. La percentuale indicata esprime la rappresentatività di Città metropolitana in seno all'organo d'indirizzo
12		Fondazione Istituto Tecnico Superiore lombardo per le nuove tecnologie meccaniche e mecatroniche	08591770964	3,70	Settore Politiche del lavoro	Attuazione delle politiche di diffusione della cultura tecnica e scientifica. La percentuale indicata esprime la rappresentatività di Città metropolitana in seno all'organo d'indirizzo
13		Fondazione Museo della Fotografia Contemporanea (MU.FO.CO.)	94598490152	20	Settore Sviluppo economico e sociale, Trasporti e Turismo	Formazione, promozione e diffusione di espressioni della cultura e dell'arte, della conoscenza della cultura dell'arte visiva, fotografica contemporanea in tutte le sue manifestazioni, implicazioni ed interazioni con le altre forme di espressioni artistiche sia contemporanee che future. La percentuale indicata esprime la rappresentatività di Città metropolitana in seno all'organo di gestione
14	Società controllata (Art. 11- quater)	Euro lavoro S.c.a.r.l.	13481250150	60	Area Pianificazione e sviluppo economico	Progettazione, sviluppo, gestione di politiche attive del lavoro e delle attività ad esse collegate nel mondo del lavoro e delle scuole, ai vari livelli ed in ogni settore ove sia applicabile; promozione dell'incontro tra domanda ed offerta di lavoro, considerando le esigenze dell'impresa, le caratteristiche professionali, personali e le propensioni dei candidati espresse in sede di colloquio.
15	società partecipata (Art. 11 quinquies)	Euroimpresa S.c.a.r.l. In liquidazione	11903450150	25,65	Area Pianificazione e sviluppo economico	Promozione e coordinamento del processo di re-industrializzazione delle aree industriali dismesse nel legnanese; sostiene la diffusione di tecnologie avanzate, di innovazione di prodotto e di processo industriale e gestionale per le piccole e medie imprese, favorendone anche la nuova costituzione. In liquidazione volontaria dal 07/04/2016
16		Milano Serravalle-Milano Tangenziali S.p.A.	00772070157	1 azione	Settore Affari Generali e supporto agli Organi istituzionali	Progettazione, costruzione ed esercizio dell'Autostrada Serravalle Milano, Tangenziali di Milano e di ogni altra Autostrada o tratti contigui, complementari e comunque connessi, in concessione. Partecipazione in Società aventi fini analoghi. C.M.M. ha esercitato il diritto di recesso ed ha depositato l'azione presso la società, affinché ne venga liquidato il valore.
17		Autostrade Lombarde S.p.A.	02677720167	0,61	Avvocatura	Promozione, progettazione, costruzione e gestione di autostrade o strade assentite in concessione a norma di legge, nonché di altre infrastrutture di comunicazione, trasporto e telecomunicazione. C.M.M. ha esercitato il diritto di recesso dalla compagine societaria, ma la società ha presentato ricorso al Tribunale di Brescia.
18		CAP Holding S.p.A.	13187590156	8,24	Area Ambiente e tutela del territorio	Esercizio delle attività che concorrono a formare il servizio idrico integrato come definito dal D. Lgs 152 /2006 e successive modifiche
19		Expo 2015 S.p.A. In liquidazione 2016	06398130960	10	Area Pianificazione e sviluppo economico	Realizzazione, organizzazione e gestione dell'evento Expo Milano 2015. In liquidazione volontaria dal 18/02/2016.
20	Altre società partecipate	Arexpo S.p.a.	07468440966	1,21	Area Pianificazione e sviluppo economico	Acquisizione delle aree del sito Expo dai soggetti privati e pubblici anche a mezzo di atti di conferimento, messa a disposizione di dette aree alla società Expo 2015 SpA. Monitoraggio del processo di infrastrutturazione e trasformazione dell'area per assicurarne la valorizzazione e riqualificazione anche nella fase post Expo.
21		Azienda Trasporti Intercomunali Nord-Ovest Milano S.p.A. (A.T.I.N.O.M) in liquidazione	03711080154	1,91	Area Pianificazione e sviluppo economico	Esercizio di linee di trasporto pubblico di persone e l'attuazione di programmi del Consorzio per il servizio trasporto pubblico a Nord-Ovest di Milano. In liquidazione volontaria dal 15/12/2011.
22		Agenzia di Sviluppo Milano Metropoli S.p.A. in fallimento	02370910966	52,29	Area Pianificazione e sviluppo economico	È in corso la procedura fallimentare, avviata nel 2013.
23		Consorzio per la reindustrializzazione Area Arese (CRAA) Srl In liquidazione.	11777880151	10	Area Pianificazione e sviluppo economico	Promozione e coordinamento del processo di re-industrializzazione delle aree dismesse da FIAT auto dello stabilimento Alfa Romeo di Arese tramite l'insediamento in via primaria di attività produttive coerenti con la tradizionale vocazione di alta qualificazione tecnica dello stabilimento. L'assemblea ha approvato, in data 30/11/2015, il Bilancio finale di liquidazione e relativo Piano di Riparto.
24		La Fucina S.c.a.r.l. In fallimento	02629390960	16,5	Area Pianificazione e sviluppo economico	È in corso la procedura fallimentare, avviata nel 2013.

I bilanci degli Enti strumentali (controllati e partecipati) e delle società (controllate e partecipate), che coincidono con il perimetro delineato dall'art. 22 del D. Lgs. 33/2013, sono consultabili sul sito [http://www.cittametropolitana.mi.it/portale/amministrazione-trasparente/enti\\_controllati/index.html](http://www.cittametropolitana.mi.it/portale/amministrazione-trasparente/enti_controllati/index.html) e per quelli non inclusi nel perimetro suddetto, sul sito degli stessi enti ([www.itslombardiameccatronica.it](http://www.itslombardiameccatronica.it) e <https://www.itsrizzoli.it/chisiamo/amministrazione-trasparente/>).

Annualmente le Direzioni procedono a verificare i siti degli organismi attribuiti loro per materia. Gli esiti di tale verifica sono trasmessi al Responsabile della Trasparenza della Città metropolitana.

Nella seguente Tabella "Altri Enti" sono stati indicati gli enti inattivi e gli enti nei quali è riconosciuto da statuto a Città metropolitana un potere di nomina o designazione, cui tuttavia non corrisponde un vero nesso di strumentalità fra il Bilancio di Città metropolitana ed il patrimonio dell'organismo. Tale facoltà di nomina o designazione è da considerarsi espressione della rappresentanza della cittadinanza piuttosto che mandato fiduciario in vista dell'esercizio di un controllo sulla gestione dell'organismo.

TABELLA "Altri Enti"

	Tipologia (D. Lgs. 118/2011)	Denominazione	Codice fiscale	Quota di partecipazione	Direzione d'Area di riferimento	Attività svolta dall'organismo
1		Consorzio Area Alto Milanese (CAAM) in liquidazione	8560410154	ND	Settore Avvocatura	Il Consorzio è inattivo. Ultimo Bilancio approvato risale al 2008. In liquidazione volontaria dal 01/03/2010
2		Consorzio di Bonifica Est Ticino Villoresi	97057290153	(*)	Area Ambiente e tutela del territorio	Ente pubblico economico a carattere associativo regolato dall'art. 862 e seguenti del codice civile, dal R.D. 251/1933 e dalle LL.RR. 59/1981, 7/2003, e 31/2008. Sono consorziati ad ogni effetto di legge: a) i proprietari dei terreni agricoli irrigabili e i soggetti sottoscrittori di acque consortili; b) i proprietari dei beni che traggono beneficio dalla gestione di opere di bonifica e di altre opere ed iniziative assimilabili a quelle di bonifica; c) gli utilizzatori delle acque in gestione al Consorzio o delle loro riproduzioni (risorgenze, colature ecc.), per via superficiale o sotterranea e della rete, anche come recapito, (utenti civili, industriali, energetici e per usi diversi a questi assimilabili, i titolari di scarichi, ecc.) I consorziati sono iscritti al catasto consortile. La quota indica la rappresentatività di CMM nel CdA.
3		Associazione "Città dei Mestieri di Milano e della Lombardia"	97361680156	(*)	Settore Politiche del lavoro	Diffusione sul territorio regionale del servizio di orientamento scolastico, formativo e professionale, denominato "Città dei mestieri e delle professioni" ed operare perché tale servizio alla persona raggiunga e mantenga livelli di eccellenza.
4		Associazione Istituto Ferruccio Parri (ex Istituto Nazionale per la storia del movimento di Liberazione in Italia)	80108310154	-	Settore Sviluppo economico e sociale, Trasporti e Turismo	Conservazione e valorizzazione, attraverso gli Istituti e gli Enti ad esso associati, del proprio patrimonio documentario, di cui sono parte consistente e qualificante i documenti dell'antifascismo e della resistenza, democrazia e libertà.
5		Associazione Istituto per la Scienza dell'Amministrazione Pubblica - I.S.A.P. in liquidazione	03885560155	-	Settore Affari Generali e supporto agli Organi istituzionali	Realizzazione dello studio scientifico dei problemi amministrativi; addestramento e perfezionamento del personale delle amministrazioni pubbliche; raccolta, coordinamento e distribuzione delle informazioni concernenti l'attività, le esperienze e le iniziative della P.A. italiana e straniera; pubblicazione di studi, ricerche ed atti; svolgimento di ricerche e rilevazioni attraverso la costituzione di un apposito centro. In data 28/11/2018 l'Assemblea Straordinaria dei Soci ha deliberato lo scioglimento e messa in liquidazione dell'Associazione, procedendo alla relativa nomina del liquidatore.
6		Associazione Istituto per gli studi di politica internazionale (I.S.P.I.)	02141980157	-	Direzione Generale	Studiare e divulgare la problematica relativa ai rapporti internazionali nell'intera accezione del termine ed in particolare nei loro aspetti politico-culturali, economici, istituzionali, strategici.
7		Associazione Milan Center Food Law and Policy	97724640152	-	Settore Patrimonio e Programmazione scolastica	Realizzazione di una raccolta tematica, sistematica e accessibile della produzione normativa, regolamentare e di risoluzioni politiche su scala nazionale, europea, multilaterale (Onu, Fao, ecc.); Creazione di un supporto per la comunità scientifica, giuridica e politico-istituzionale nella produzione legislativa e regolamentare ponendosi quale punto di riferimento nell'interpretazione della normativa in materia alimentare. Creazione di una rete di ricerca avente come protagonista la comunità scientifica lombarda e milanese con il compito di contribuire - dopo che Expo Milano 2015 ne ha costituito la piattaforma - alla costruzione di un polo internazionale permanente sulla scienza della nutrizione.
8		Associazione Società d'incoraggiamento d'arte e mestieri 1838 (SIAM)	80040130157	(*)	Settore Politiche del lavoro	Promozione della formazione professionale in tutti i settori della Tecnologia Avanzata, proponendo percorsi e corsi avanzati per qualità didattica, mezzi utilizzati e aggiornamento tecnologico.
9		Fondazione Attilio e Teresa Cassoni	03496560156	(*)	Settore Affari Generali e supporto agli Organi istituzionali	Proseguimento delle obbligazioni fatte dal fondatore in vita a favore di istituti ed istituzioni nonché di privati bisognosi residenti nei comuni di Milano e Codogno.
10		Fondazione CAPAC - Politecnico del Commercio	00947150157	(*)	Settore Politiche del lavoro	Promozione, sviluppo e perfezionamento della preparazione tecnico-professionale degli operatori e degli addetti al commercio, al turismo, ai servizi, alle professioni ed alle altre attività terziarie attraverso l'attuazione di corsi professionali e servizi alla persona. Attività di studio, informazione e documentazione sui problemi del commercio, del turismo, dei servizi e delle professioni nonché sulle situazioni di mercato e sulla dinamica dei consumi. Promozione, nel campo formativo, della diffusione delle moderne tecniche di organizzazione e gestione aziendale; delle attività dirette alla formazione e creazione di nuove professionalità.
11		Fondazione Cassa di Risparmio delle Province Lombarde	00774480156	-	Settore Affari Generali e supporto agli Organi istituzionali	Perseguimento di scopi di utilità sociale e di promozione dello sviluppo economico.
12		Fondazione Cineteca Italiana	11916860155	(*)	Settore Sviluppo economico e sociale, Trasporti e Turismo	Promozione dell'istruzione e della ricerca scientifica in materia di cinema, fotografia, immagine in movimento su qualsiasi supporto
13	Altri Enti	Fondazione ESAE	80037030154	(*)	Settore Sviluppo economico e sociale, Trasporti e Turismo	Realizzazione di ricerca, formazione e gestione di attività nell'ambito delle politiche e dei servizi per l'inclusione sociale, con particolare attenzione agli aspetti socio-assistenziali, educativi, lavorativi, sanitari e abitativi.
14		Fondazione Fiera internazionale di Milano	00842900151	(*)	Settore Sviluppo economico e sociale, Trasporti e Turismo	Creazione di una rete di ricerca avente come protagonista la comunità scientifica lombarda e milanese con il compito di contribuire - dopo che Expo Milano 2015 ne ha costituito la piattaforma - alla costruzione di un polo internazionale permanente sulla scienza della nutrizione.
15		Fondazione Memoriale della Shoah di Milano	97475500159	(*)	Settore Sviluppo economico e sociale, Trasporti e Turismo	Promozione e realizzazione di azioni di valorizzazione della memoria storica degli ebrei e delle altre vittime della persecuzione fascista e nazista in Italia ed in Europa nel XX secolo, anche al fine di approfondire la conoscenza della realtà ebraica contemporanea e di contrasto dell'antisemitismo.
16		Fondazione Orchestra Sinfonica e Coro Sinfonico di Milano Giuseppe Verdi	97119590152	(*)	Settore Sviluppo economico e sociale, Trasporti e Turismo	Promozione della diffusione della cultura musicale e dello svolgimento dell'attività sinfonica, concertistica, lirica o comunque musicale a Milano e nella Regione Lombardia e diffusione dei risultati della propria ricerca e produzione artistica in Italia, in Europa ed in altri continenti.
17		Fondazione Parco tecnologico padano	92535850157	(*)	Settore Sviluppo economico e sociale, Trasporti e Turismo	Promozione della ricerca scientifica, a livello nazionale e internazionale, nell'ambito degli interventi connessi all'insediamento del polo universitario di Lodi.
18		Fondazione per la promozione dell'Abbatense in liquidazione	90017180150	41	Settore Sviluppo economico e sociale, Trasporti e Turismo	Coordinamento di tutte le iniziative di carattere economico, culturale, commerciale ed artistico per contribuire ad una buona visibilità esterna dei Comuni dell'area. Dichiarata estinta con Decreto n. 574 del 29/12/2016. In data 23/4/2018 il Tribunale di Pavia ha nominato il liquidatore che ha approvato i Bilanci d'esercizio dal 2015 al Bilancio finale di liquidazione al 14/12/2018 e relativo piano di riparto.
19		Fondazione Pier Lombardo	11988550155	(*)	Settore Sviluppo economico e sociale, Trasporti e Turismo	Consolidamento dell'attività del Teatro Franco Parenti; acquisizione di una o più strutture teatrali; conferimento a tali strutture della funzione di centro culturale polivalente ed interdisciplinare; raccolta e custodia dei documenti relativi al Teatro Franco Parenti; promozione dell'erogazione di fondi e liberalità; sviluppo dello studio e della rappresentazione della cultura in ogni sua espressione. Divulgazione e promozione culturale. Promozione di rapporti e sinergie tra la cultura milanese ed il mondo dell'impresa e del lavoro. Promozione della formazione teatrale dei giovani.
20		Fondazione Province del Nord Ovest	96046190060	-	Settore Affari Generali e supporto agli Organi istituzionali	Progettazione, costruzione e sperimentazione delle nuove forme istituzionali e organizzative del governo di area vasta, appropriate alla necessità di perseguire non solo la crescita economica ma lo sviluppo dei territori, dei beni pubblici comuni, della libertà e dei diritti, delle infrastrutture materiali e immateriali, delle conoscenze e dei saperi, del capitale sociale e umano, della qualità della vita delle persone. Deliberazione del Consiglio metropolitano n. 52/2018 di scioglimento e messa in liquidazione

21	Fondazione Scuola teorico-pratica di Agricoltura "Ferrazzi Cova"	01045150156	(*)	Settore Sviluppo economico e sociale, Trasporti e Turismo	Promozione e sviluppo del grado di cultura professionale dei coloni e dei giovani affinché possano e sappiano trarre maggior beneficio dalla terra.
22	Fondazione Società Umanitaria Onlus	1076300159	(*)	Settore Affari Generali e supporto agli Organi istituzionali	Promozione dello sviluppo educativo e socio culturale in ogni settore della vita individuale e collettiva, mettendo i diseredati, senza distinzione, in condizione di rilevarsi da se medesimi, procurando loro appoggio, lavoro ed istruzione. La fondazione è nata nel 1893 grazie al lascito testamentario di Prospero Moisè Loria, mecenate mantovano.
23	Fondazione Teatro alla Scala	00937610152	-	Settore Sviluppo economico e sociale, Trasporti e Turismo	Rafforzamento della propria peculiarità in campo lirico-sinfonico, desunta dalla specificità della Fondazione stessa nella storia della cultura operistica e sinfonica italiana; educazione musicale della collettività, formazione professionale dei quadri artistici e tecnici; promozione della trasmissione dei valori civili fondamentali, in particolare verso i giovani, e la ricerca e la produzione musicale, anche in funzione di promozione sociale e culturale; gestione diretta dei teatri ad essa affidati.
24	Fondazione Università Commerciale "Luigi Bocconi"	80024610158	(*)	Settore Affari Generali e supporto agli Organi istituzionali	Formazione, qualificazione e diffusione della cultura, adeguando continuamente il proprio intervento alle mutevoli condizioni del sistema sociale ed economico. Promozione dell'istruzione universitaria a tutti i livelli degli ordinamenti didattici; formazione culturale e professionale attraverso scuole di specializzazione, corsi di perfezionamento, di aggiornamento e di cultura, nonché attraverso attività propedeutiche all'insegnamento superiore e all'esercizio delle professioni.
25	Fondazione Welfare Ambrosiano	97534960154	(*)	Settore Sviluppo economico e sociale, Trasporti e Turismo	Sviluppo economico e coesione sociale, per affrontare le fasi di difficoltà, l'invecchiamento demografico e le nuove povertà.
(*)	Negli organismi contrassegnati è riconosciuto a Città metropolitana di Milano potere di nomina o designazione in organi di indirizzo o gestionali. Tale facoltà, in assenza di qualsiasi legame di strumentalità, di qualsiasi diritto di natura patrimoniale, tra la Città metropolitana e l'organismo, è da considerarsi espressione della rappresentanza della cittadinanza, piuttosto che mandato fiduciario in vista dell'esercizio di un controllo sulla gestione dell'organismo.				

Città metropolitana ha proseguito la sua attività legata alla razionalizzazione delle partecipazioni societarie, e l'esito è stato formalizzato con la Deliberazione consiliare n.72/2018 del 19/12/2018.

- Basso Lambro impianti in liquidazione: l'Assemblea in data 13/11/2018 ha approvato il Bilancio finale di liquidazione ed relativo Piano di riparto. La società risulta cancellata dal registro delle imprese a far data dal 30/12/2018;
- Navigli Lombardi Scarl in liquidazione: a seguito della deliberazione di cessazione della partecipazione, ed alla cessione di ramo d'azienda da Navigli Lombardi S.c.a.r.l. ad Explora e alla conseguente messa in liquidazione della società, in data 17/05/2018 il Commissario liquidatore, concludeva la procedura con il relativo versamento della somma di € 10.000,00 quale rimborso della quota di partecipazione detenuta da Città metropolitana;
- Autostrade Lombarde Spa: al 31/12/2018 risulta ancora in corso il contenzioso dinanzi al tribunale ordinario di Brescia, in quanto la società non riconosce l'applicabilità della procedura di cessazione esercitata da Città metropolitana ai sensi della L. 147/2013;
- Milano Serravalle - Milano Tangenziali: a seguito della deliberazione di cessazione della partecipazione, il Consiglio di Amministrazione, nella seduta del 26/03/2018, acquisito parere della Corte dei Conti n. 79 del 09/03/2018, ha valutato positivamente l'opportunità di aderire alla disciplina civilistica del recesso, in merito alla procedura di liquidazione delle quote dei Soci cessati. Città metropolitana di Milano, in data 18/04/2018, ha provveduto, quindi, al deposito dell'azione detenuta ai sensi dell'art. 2437 bis comma 2, attivando così il procedimento di liquidazione della stessa.

Risultano in liquidazione le seguenti società:

- ATINOM SpA;
- CRAA Srl (depositato il Bilancio finale di liquidazione al 30/11/2015);
- Expo 2015 SpA;
- Euroimpresa Scarl.

Risultano ancora in procedura fallimentare le società:

- Agenzia di sviluppo Milano metropoli SpA (sentenza del Tribunale di Milano 04/04/2013);
- La fucina Scarl (sentenza del Tribunale di Monza 16/04/2013).

La Delibera di Consiglio metropolitano R.G. n. 72/2018 "Razionalizzazione periodica delle partecipazioni ai sensi dell'art. 20, D.Lgs. 19 agosto 2016 n. 175 (Testo Unico Partecipate) e successive modificazioni" è pubblicata sul sito internet istituzionale dell'ente al seguente indirizzo: [http://www.cittametropolitana.mi.it/portale/amministrazione-trasparente/enti\\_controllati/piano\\_di\\_razionalizzazione\\_e\\_provvedimenti\\_art.22-comma.1-lett.d-bis/index.html](http://www.cittametropolitana.mi.it/portale/amministrazione-trasparente/enti_controllati/piano_di_razionalizzazione_e_provvedimenti_art.22-comma.1-lett.d-bis/index.html).

### **Informativa di cui all'art. 11, comma 6, lett. J del D.lgs. 118/2011**

(a cura del Settore Programmazione e Partecipazioni)

L'articolo 6, comma 4 del D.L. 95/2012, convertito dalla L. 135/2012, ha introdotto, a partire dall'esercizio finanziario 2012, l'obbligo per le province e i comuni di allegare al rendiconto della gestione una nota informativa contenente la verifica dei crediti e dei debiti in essere con le società partecipate. Tale disposizione, abrogata dall'art. 77, d.lgs. n. 118/2011 (integrato dal d.lgs. n. 126/2014), è stata reiterata dall'art. 11, c. 6, lett. j, d.lgs. n. 118/2011, che, oltre ad

ampliare la platea dei soggetti tenuti a redigere la nota informativa coinvolgendo tutti gli enti territoriali, ha esteso la verifica dei crediti e debiti anche agli enti strumentali oltre che alle società controllate e partecipate.

Il regolamento dei controlli interni della Città metropolitana di Milano prevede che le Direzioni d'Area, competenti per materia, ricevano dagli organismi loro attribuiti il prospetto riepilogativo debiti/crediti, e collaborino alla conciliazione delle partite con i Servizi Finanziari.

La tabella 27 riporta gli esiti di tali verifiche, con riferimento al 31/12/2018, tra i crediti ed i debiti comunicati dalle società e dagli enti strumentali e gli accertamenti e gli impegni iscritti nel bilancio della Città metropolitana. Le eventuali differenze tra risultanze dichiarate dai suddetti organismi e le risultanze contabili del bilancio della Città metropolitana di Milano sono evidenziate nella colonna denominata "riconciliazioni".

Per tutte le posizioni in dettaglio, si rinvia ai prospetti analitici agli atti del Settore Programmazione e Partecipazioni.

### *Verifica e asseverazione*

Le società e gli enti strumentali hanno, per la maggior parte, provveduto a trasmettere il prospetto analitico sottoscritto ed asseverato dall'organo di controllo dell'organismo stesso. Nei casi in cui non è stata prodotta l'asseverazione prescritta, sono state comunque acquisite dagli organismi le situazioni relative agli stanziamenti dei crediti e dei debiti verso Città metropolitana, ad eccezione del CRAA Srl in liquidazione, che nel 2015 ha approvato il Bilancio finale di liquidazione ed il relativo piano di riparto.

Il Collegio dei Revisori di Città Metropolitana ha provveduto a rilasciare in data 25/06/2019 - prot. n. 150563/2019 - l'asseverazione prevista dalla normativa, che si allega.

Fascicolo 1.20\2018\1

Pagina 1

Al Direttore dell' Area Programmazione risorse  
finanziarie e di bilancio  
dr. Domenico D' Amato

E, p.c.  
Al Segretario e Direttore Generale  
dr. Antonio Sebastiano Purcaro

**Oggetto:** Asseverazione crediti/debiti società ed enti strumentali.

Con riferimento alla Sua nota prot. n. 144343\2.10\2019\82 del 18/06/2019 relativa alla nota informativa di cui all'art.11, comma 6, lettera J) del D.Lgs.118/2011 coordinato con il D.Lgs.126/2014 per l'asseverazione di cui all'oggetto, si trasmette in allegato la stessa asseverazione richiesta, firmata digitalmente da tutti i componenti del Collegio dei Revisori.

Distinti saluti.

25 giugno 2019

Il Presidente  
rag. Luigi Protasio Annoni

Documento informatico firmato digitalmente ai sensi del T.U. 445/2000 e del D.Lgs.82/2005 e rispettive norme collegate

All: c.s.

## ASSEVERAZIONE DEBITI/CREDITI SOCIETÀ ED ENTI STRUMENTALI

Il Collegio dei Revisori

- in ottemperanza all'art. 11, comma 6, lett. J del D.Lgs. n.118/2011;

- visti i saldi dei crediti/debiti risultanti alla data del 31/12/2018 dal Rendiconto della gestione dell'Ente, come riportati nella *Tabella parificazione debiti/crediti – anno 2018*, trasmessa con nota del 18/06/2019 prot. n. 144343\2.10\2019\82 del Direttore dell'Area programmazione risorse finanziarie e di bilancio, dott. Domenico D'Amato,

### **assevera**

che gli stessi saldi risultano coincidenti con i corrispondenti saldi risultanti dalla contabilità degli organismi partecipati, tranne per: Eurolavoro scarl, Ufficio d'Ambito della CM Milano, Agenzia per il trasporto pubblico locale del bacino della Città metropolitana di Milano, Monza e Brianza e Lodi, Ente Parco Nord e, CAP Holding SpA, per i quali l'Ente ha fornito adeguate indicazioni per la riconciliazione delle differenze.

Relativamente ad Afol Metropolitana, la quale espone crediti non corrispondenti ad impegni di spesa nel bilancio di Città metropolitana, non è possibile da parte del Collegio effettuare l'asseverazione dei dati, essendo in corso ancora contatti fra le parti che dovranno incontrarsi per definire l'esatta rispondenza delle cifre. A titolo prudenziale Città Metropolitana ha confermato che verrà accantonato pari importo al Fondo passività potenziali.

25 giugno 2019

**IL PRESIDENTE**  
rag. Luigi Protasio Annoni

**I COMPONENTI**

dr. Giovanni Bignotti

dr. Nicola Zorzi

Documento informatico firmato digitalmente ai sensi del T.U. 445/2000 e del D.Lgs.82/2005 e rispettive norme collegate



## **Condizioni strutturali del Bilancio**

Le condizioni strutturali del Bilancio sono definite tramite una serie di indicatori che costituiscono allegati obbligatori al Conto del Bilancio.

I parametri di rilevazione delle condizioni di deficitarietà così come previsti dal decreto del 18/02/2013 pubblicato sulla Gazzetta ufficiale n. 55 del 06/03/2013 sono stati superati da quelli approvati con DM del 28/12/2018 con pubblicazione in G.U. n. 10 del 12/01/2019.

L'anno scorso infatti, con l'Atto di indirizzo del Ministero dell'Interno, Dipartimento per gli affari interni e territoriali, ex art. 154, comma 2, del Testo unico delle leggi sull'ordinamento degli enti locali, sulla revisione dei parametri per l'individuazione degli enti locali strutturalmente deficitari di cui all'articolo 242 del TUEL, approvato il 20 febbraio 2018, ne sono stati individuati otto da applicare all'annualità 2017 in via sperimentale e che, a partire dal 2018, potessero sostituire in via definitiva quelli di deficitarietà strutturale previsti dal 2013.

Tali parametri sono stati individuati tra quelli contenuti nel piano degli indicatori, parte integrante del rendiconto introdotto dall'art. 18 bis, comma 3, del D.lgs 118/2011 e dal DM 22/12/2015. Le relative tabelle sono allegate al volume "Rendiconto della gestione 2018". Con riferimento agli 8 nuovi parametri per il Rendiconto della gestione 2018 la Città metropolitana di Milano li rispetta tutti come lo scorso esercizio. Non si rileva pertanto la condizione di ente strutturalmente deficitario, che si verifica quando almeno la metà degli indici non è rispettata.

## Rendiconto Esercizio 2018

TABELLA DEI PARAMETRI OBIETTIVI PER PROVINCE E CITTA' METROPOLITANE AI FINI DELL'ACCERTAMENTO DELLA CONDIZIONE DI ENTE STRUTTURALMENTE DEFICITARIO

		Barrare la condizione che ricorre	
<b>P1</b>	Indicatore 1.1 (Incidenza spese rigide - ripiano disavanzo, personale e debito - su entrate correnti) maggiore del 41%	SI	<del>NO</del>
<b>P2</b>	Indicatore 2.8 (Incidenza degli incassi delle entrate proprie sulle previsioni definitive di parte corrente) minore del 21%	SI	<del>NO</del>
<b>P3</b>	Indicatore 3.2 (Anticipazioni chiuse solo contabilmente) maggiore di 0	SI	<del>NO</del>
<b>P4</b>	Indicatore 10.3 (Sostenibilità debiti finanziari) maggiore del 15%	SI	<del>NO</del>
<b>P5</b>	Indicatore 12.4 (Sostenibilità disavanzo effettivamente a carico dell'esercizio) maggiore dell'1,20%	SI	<del>NO</del>
<b>P6</b>	Indicatore 13.1 (Debiti riconosciuti e finanziati) maggiore del'1%	SI	<del>NO</del>
<b>P7</b>	[Indicatore 13.2 (Debiti in corso di riconoscimento) + Indicatore 13.3 (Debiti riconosciuti e in corso di finanziamento)] maggiore dello 0,60%	SI	<del>NO</del>
<b>P8</b>	Indicatore concernente l'effettiva capacità di riscossione (riferito al totale delle entrate) minore del 45%	SI	<del>NO</del>

Gli enti locali che presentano almeno la metà dei parametri deficitari (la condizione [SI] identifica il parametro deficitario) sono strutturalmente deficitari ai sensi dell'articolo 242, comma 1, Tuel.

Sulla base dei parametri suindicati l'ente è da considerarsi in condizioni strutturalmente deficitarie	SI	<del>NO</del>
--	----	---------------

## Gestione della competenza

### Entrate

#### Entrate di parte corrente

Come risulta dalle tabelle 11 e 12 le entrate correnti, corrispondenti ai primi tre Titoli del conto del bilancio 2018, vengono accertate in 384,7 milioni di Euro, a fronte di 407 milioni del 2017, con un decremento del 5,47%, riconducibile percentualmente per la maggior parte alla diminuzione dei trasferimenti da amministrazioni pubbliche in particolare dallo Stato e solo marginalmente alla diminuzione delle entrate extratributarie (-1,9%), passate da 87,1 milioni a 85,4 milioni di Euro. Le entrate del Titolo I sono invece in crescita, con un miglioramento dell'1,3%.

Rispetto alle risultanze definitive del 2018 si registra una diminuzione complessiva pari al 1,3%. Gli importi riscossi nel corso dell'esercizio sono pari a 267,6 milioni di Euro (ovvero il 69,54% delle entrate correnti accertate), per cui i residui attivi di nuova formazione ammontano a 117,2 milioni. Si ricorda comunque, per effetto del principio contabile della competenza finanziaria potenziata, l'accertamento è stato registrato per l'intero importo del credito anche per le entrate di dubbia e difficile esazione (con riferimento in particolare al Titolo III), per le quali non è certa la riscossione integrale con contestuale accantonamento al fondo crediti di dubbia esigibilità (FCDE). La quota più rilevante di FCDE è accantonata a fronte delle sanzioni per infrazioni al codice della strada rilevate con dispositivi elettronici.

Come emerge dalla tabella 12, le entrate correnti della Città Metropolitana di Milano sono composte per il 83,3% da entrate proprie (78,% nel 2017), sia di natura tributaria (61,07%, contro il 57,01% nel 2017) che extratributaria (22,2%, contro il 21,4% nel 2017). La restante parte è costituita dai trasferimenti correnti, nell'ambito dei quali maggior rilievo rivestono i trasferimenti provenienti da Amministrazioni Centrali e quelle da Amministrazioni Locali (entrambe rappresentano il 16,33% delle entrate correnti totali). Il "peso" sia dei trasferimenti regionali che dei trasferimenti statali è sensibilmente diminuito rispetto al 2017; per quanto riguarda lo Stato è venuto meno il contributo complessivo di 23 milioni di Euro (previsto dai D.L. 50/2017 e 91/2017), e solo parzialmente sostituito dal contributo previsto dal D.L. 205/17 per circa 18 milioni di Euro, mentre sono state riconfermate, in toto altre assegnazioni statali, come ad esempio 15,9 milioni di Euro per spese connesse alle funzioni di viabilità ed edilizia scolastica (L. 208/2016) e 1,6 milioni di Euro circa per compensazione minori introiti esenzione IPT (D.M. 28/09/2016); invece non sono stati riconfermati ad esempio i 3,9 milioni di Euro per disabili fisici e sensoriali, in quanto tale funzione è stata ritrasferita in capo alla Regione. La quota residua è afferente a altre assegnazioni non fiscalizzate. Infatti, i tradizionali trasferimenti erariali sono stati sostituiti, a partire dall'anno 1999, dai gettiti delle imposte Ipt e Rc auto che lo Stato ha devoluto alle Province.

Di seguito verranno forniti brevi commenti relativi alla gestione delle entrate correnti e per ciascun Titolo verrà fornita illustrazione dell'andamento delle partite contabili più rilevanti.

#### *Entrate correnti di natura tributaria, contributiva e perequativa* (a cura del Settore Programmazione e Partecipazioni)

Il principio contabile applicato concernente la contabilità finanziaria, in materia di entrate tributarie della Città Metropolitana prevede che:

"Sono accertate per cassa l'imposta provinciale di trascrizione, la tassa relativa al rilascio delle licenze per la caccia e la pesca, il tributo speciale per il conferimento dei rifiuti in discarica e l'imposta sulle assicurazioni contro la responsabilità civile derivante dalla circolazione dei veicoli a motore, esclusi i ciclomotori.

Sono accertate per cassa anche le entrate derivanti dalla lotta all'evasione delle entrate tributarie riscosse per cassa, salvo i casi in cui la lotta all'evasione è attuata attraverso

l'emissione di ruoli e liste di carico, accertate sulla base di documenti formali emessi dall'ente e imputati all'esercizio in cui l'obbligazione scade".

*Andamento entrate correnti di natura tributaria, contributiva e perequativa: (dati in migliaia di Euro) confronto 2017/2018*

<i>Cespiti di entrata</i>	<i>Accertamenti 2017 (a)</i>	<i>Previsioni definitive 2018 (b)</i>	<i>Accertamenti 2018 (c)</i>	<i>Scostamento (c)/(a)</i>	<i>Scostamento (c)/(b)</i>
Imposte tasse e proventi assimilati	232.029	234.867	234.970	+1,3%	+0,1%
Compartecipazioni di tributi	0	0	0	0%	0%
<b>Totale</b>	<b>232.029</b>	<b>234.867</b>	<b>234.970</b>	<b>+1,3%</b>	<b>+0,1%</b>

Il perdurare della crisi dell'economia nazionale e internazionale ha pesato negativamente sulla gestione degli enti locali, in particolare delle Province e a far data dal 1 gennaio 2015 delle Città Metropolitane.

A partire dagli ultimi mesi del 2009 il rallentamento delle attività finanziarie e produttive ha anche colpito significativamente il mercato automobilistico con una conseguente flessione delle entrate tributarie ad esso correlate: Ipt - imposta provinciale trascrizione veicoli ed Rc auto - responsabilità civile sui rischi della circolazione dei veicoli. Nell'anno 2014 il gettito di quest'ultime imposte è ulteriormente diminuito anche per effetto dell'introduzione di modifiche della normativa. Nel corso dell'anno 2018 si è registrato una conferma del gettito relativo all'imposta Rc - auto, mentre il gettito dell'Imposta provinciale di trascrizione è aumentato rispetto all'anno 2017. Dal 2012 è cessata la titolarità provinciale dell'addizionale su consumi elettrici con l'effetto di riduzione del gettito complessivo tributario.

Nell'anno 2015 si è verificato un sensibile incremento dell'importo accertato e riscosso rispetto all'anno 2014 per effetto di una moderata ripresa economica che ha prodotto un'espansione del mercato degli autoveicoli che ha determinato un incremento delle formalità soggette all'imposta provinciale di trascrizione. Il trend in aumento è proseguito sia nel 2016 che nel 2017 attraverso la combinazione dell'incremento dell'imposta provinciale di trascrizione che ha più che compensato il decremento dell'imposta Rc - auto.

Nel corso del 2018 le imposte come mostrato nel dettaglio dalla tabella precedente, hanno registrato un accertamento complessivo di 235 milioni di Euro, evidenziando un incremento del 1,3% rispetto all'anno precedente. L'indice di riscossione, ricavabile dai dati della tabella sottostante, è del 76,20% (superiore a quello dell'anno precedente, in cui era stato pari al 72,42%).

*Entrate correnti di natura tributaria, contributiva e perequativa accertate e riscosse (dati in migliaia di Euro)*

<i>Entrate</i>	<i>Accertamenti</i>	<i>Riscossioni</i>	<i>Residui riportati</i>
Imposta Rc - auto	110.332	75.578	34.754
Ipt (Imposta provinciale trascrizione veicoli)	102.599	101.159	1.440
Addizionale energia elettrica (usi non domestici)	35	35	0
Tributo ambientale (addizionale Tari)	22.004	2.173	19.831
Compartecipazioni di tributi	0	0	0
<b>Totale</b>	<b>234.970</b>	<b>178.945</b>	<b>56.025</b>

Per ogni tributo si fornisce una sintetica descrizione della natura e dell'andamento degli importi riscossi.

### **Imposta Rc - auto**

Il gettito previsto al momento della redazione del Bilancio di previsione 2018, pari a 108,7 milioni di Euro, è stato accertato per un importo di Euro 110,3 milioni, con un incremento di 1,6 milioni rispetto alle previsioni iniziali.

Il gettito dell'imposta erariale sulle assicurazioni contro la responsabilità civile derivante dalla circolazione dei veicoli a motore, esclusi i ciclomotori, devoluto alle Province dall'articolo 60 del D.Lgs. 446 del 15/12/1997, per effetto del decreto legislativo 6 maggio 2011, n. 68, a decorrere dall'anno 2012 costituisce tributo proprio derivato delle Province. L'art. 17 del sopracitato decreto consente alle Province di aumentare (o diminuire) l'aliquota dell'imposta Rc auto, applicata nella misura del 12,50% sui premi di assicurazione obbligatoria delle polizze auto, in misura non superiore a 3,5 punti percentuali.

Il 27 giugno 2011 con deliberazione della Giunta provinciale è stato approvato l'aumento dell'aliquota nella misura del 3,50%, portandola dal 12,50% al 16,00%. La variazione ha avuto effetto dal mese di agosto 2011 a seguito di pubblicazione della deliberazione di variazione dell'aliquota presso il sito internet istituito dal Ministero dell'Economia e delle Finanze ed è stata confermata anche per gli anni successivi.

Dall'anno 2011 è cambiata la modalità di versamento del tributo da parte delle compagnie assicuratrici. Infatti, con Decreto del Ministro dell'Economia e delle Finanze del 15 luglio 2010, emanato di concerto con il Ministro dello Sviluppo economico, le modalità di versamento previste dall'art. 17 del D.Lgs. 9/7/1997 n. 241 (mod. F24) sono state estese ai pagamenti delle somme dovute a titolo di imposta sulle assicurazioni Rc auto. A decorrere dal 17 aprile 2012 le somme riscosse dall'Agenzia delle entrate tramite F24 a titolo di imposta sui premi delle assicurazioni Rc auto sono accreditate sulle contabilità speciali, aperte presso le sezioni di tesoreria provinciale della Banca d'Italia, a seguito della sospensione del regime di tesoreria mista.

Con provvedimento del Direttore dell'Agenzia delle Entrate del 29 dicembre 2011 è stato approvato il modello di denuncia dell'imposta sulle assicurazioni dovuta sui premi ed accessori incassati, previsto dall'art. 9 della legge 29 ottobre 1961, n. 1216, ai sensi dell'art. 17, comma 3, del D.Lgs 6 maggio 2011, n. 68.

L'accertamento delle violazioni alle norme in materia di R.c auto compete alle Province/Città metropolitane a decorrere dall'anno 2012. Tuttavia gli stessi possono stipulare convenzioni non onerose con l'Agenzia delle entrate per l'espletamento, in tutto o in parte, delle attività di liquidazione, accertamento e riscossione dell'imposta, nonché delle attività concernenti il relativo contenzioso e sino alla stipula delle predette convenzioni, le predette funzioni sono svolte dall'Agenzia delle entrate. A seguito del riordino amministrativo delle Province e Città metropolitane la procedura è sospesa. Non si è ancora quindi concretizzata la possibilità di poter effettuare controlli diretti sui versamenti effettuati dalle singole compagnie assicuratrici.

A partire dal 2013 il gettito dell'imposta ha avuto notevole flessione, continuata fino al 2017.

Nell'anno 2018 la Città Metropolitana di Milano ha registrato sostanzialmente una conferma di gettito Rc auto rispetto all'anno 2017 non registrando la riduzione prevista prudenzialmente nella stima dello stanziamento di bilancio che teneva conto dell'andamento negativo manifestatosi negli ultimi anni.

Le motivazioni che hanno indotto a presumere una diminuzione di gettito rispetto all'importo accertato nell'anno precedente non sono comunque da ritenersi superate e non dovranno pertanto essere sottovalutate nel prossimo futuro, ci si riferisce in particolare a:

1. minor utilizzo effettivo dei veicoli a seguito della crisi economica;

2. riduzione dei premi per sconti sulla Rc auto per chi installa sulla vettura una "scatola nera" e maggior rigidità nei criteri per il risarcimento dei danni lievi alla persona;
3. evasione fiscale quindi mancato pagamento del premio assicurativo di veicoli circolanti;
4. elusione fiscale ossia spostamento fittizio di flotte di veicoli su sedi secondarie di società di noleggio o di leasing oppure utilizzo di veicoli con targa estera che circolano da più di un anno in Italia, senza la correlata registrazione al Pra.

Nell'anno 2018 l'Agenzia delle entrate ha provveduto a recuperare per conto dello Stato il contributo determinato a carico della Città Metropolitana di Milano al fine del contenimento della spesa pubblica a valere sui versamenti dell'imposta sulle assicurazioni auto. L'importo accertato corrisponde all'imposta di competenza dell'anno 2018, il rendiconto presenta un residuo attivo relativo all'imposta di competenza del terzo quadrimestre 2018 trattenuta dall'Agenzia delle Entrate.

### ***Imposta provinciale di trascrizione (Ipt)***

Con riferimento al gettito dell'IPT, lo stanziamento inizialmente previsto per 98,5 milioni di Euro, è stato accertato per un importo di Euro 102,6 milioni di Euro, con un incremento di 4,1 milioni rispetto alle previsioni iniziali.

L'Ipt è stata istituita a decorrere dall'esercizio 1999 dagli articoli 51 e 56 del dlgs. n. 446/97 contestualmente all'abolizione dell'imposta erariale di trascrizione (Iet) e dell'Apiet. Tale imposta nel 2000 ha subito alcune modifiche di carattere normativo con riferimento al sistema della riscossione e delle sanzioni, per le quali è stato adeguato lo specifico regolamento entro i termini di approvazione del bilancio.

Il tributo è dovuto per le trascrizioni dei passaggi di proprietà di veicoli nuovi ed usati. L'entità è determinata da una tariffa di base fissata da decreto ministeriale (Euro 150,81), incrementabile dalle Province inizialmente fino al 20% e, a partire dal 2007, fino al 30%. La Provincia di Milano ha applicato il 30% dal 2007.

A decorrere dal 17 settembre 2011, ai sensi dell'art. 1, comma 12, D.L. 138/2011 convertito con modificazioni dalla L. 14 settembre 2011, n. 148, per gli atti soggetti ad IVA sussiste una tariffazione proporzionale pari a quella degli atti non soggetti ad IVA. La soppressione della previsione specifica relativa alla tariffa per gli atti soggetti ad IVA ha comportato il passaggio dal pagamento di una tariffa fissa pari a quella base a quello di una tariffa proporzionale ai Kw/q.li a seconda della tipologia del veicolo. L'incremento di gettito dovuto a tale norma si è fortemente attenuato per effetto di una modifica della disciplina Ipt, intervenuta nel mese di ottobre dell'anno 2012, ai sensi dell'art. 9, comma 2, del D.L. 174 del 10/10/2012, convertito con L. 7/12/2012, n. 213, che consente di eseguire le formalità relative all'IPT su tutto il territorio nazionale, con destinazione del gettito dell'imposta alla Provincia ove ha sede legale o residenza il soggetto passivo, inteso come avente causa e intestatario del veicolo. In particolare, per i veicoli usati, è stato introdotto il principio in base al quale l'IPT deve essere calcolata e versata alla Provincia di residenza del soggetto passivo del tributo e non più a quella di residenza dell'intestatario al PRA, tale norma per la Provincia di Milano ha determinato una flessione delle formalità paganti relative ai passaggi di proprietà. Il gettito dell'anno 2014 ha risentito inoltre negativamente dell'effetto prodotto dall'entrata in vigore, a partire dal 1 gennaio, della disposizione introdotta dal comma 165, art. 1 della Legge 27 dicembre 2013, n. 147 in base alla quale le cessioni dei mezzi di trasporto a seguito di esercizio di riscatto da parte del locatario a titolo di locazione finanziaria, non sono soggette al pagamento dell'imposta. L'auspicato aumento del gettito per effetto della ripresa delle immatricolazioni e più, in generale, delle operazioni soggette all'IPT è quindi ridimensionato dalle penalizzazioni introdotte dalle norme sopracitate. D'altra parte la Legge 23 dicembre 2014, n. 190, art. 1, comma 666, ha abrogato l'agevolazione per i veicoli di particolare interesse storico ultraventennali ed inferiori ai trent'anni.

La gestione dell'imposta è stata affidata, tramite convenzione, all'Automobile Club d'Italia

gestore del Pubblico registro automobilistico. Con decreto del Ministero dell'Economia e delle Finanze, a decorrere dal 2013, tale attività è svolta senza oneri a carico delle province.

Per il 2015 è stata deliberata dall'allora Giunta provinciale (RG 408 in atti 259411/5.5/2009/88 del 23 dicembre 2014) l'estensione temporale per 1 anno (dal 1 gennaio 2015 al 31 dicembre 2015) del servizio di riscossione e gestione dell'imposta di trascrizione, affidato all'Acì fino al 31 dicembre 2014 (convenzione sottoscritta il 13 gennaio 2010, RG 847/06 in atti 262185/5.5./2009/88). In data 31 dicembre 2015 con Decreto del Sindaco Metropolitano, RG 351 in atti 321804\5.5\2009\88, è stata decretata la presa d'atto della continuità del servizio di riscossione e gestione dell'imposta di trazione da parte di Acì, gestore del Pubblico Registro Automobilistico a decorrere dal 1 gennaio 2016.

Con Decreto del Ministero dell'Interno del 28 settembre 2016 è stato riconosciuto a Province e Città Metropolitane un trasferimento compensativo per i minori introiti derivanti dall'esenzione dal pagamento dell'imposta provinciale di trascrizione anche per le cessioni di mezzi di trasporto a seguito di riscatto da parte del locatario a titolo di locazione finanziaria. L'importo riconosciuto alla Città Metropolitana di Milano per il triennio 2014 - 2016 ammonta ad Euro 5.799.094,00 a fronte di un minor introito per i soli anni 2014 e 2015 pari a Euro 7.305.672,00. A decorrere dal 2017 l'importo annuo riconosciuto è pari a € 1.572.927,80.

A partire dal 2015 si è verificato un sensibile incremento dell'importo accertato e riscosso rispetto all'anno precedente che si è protratto per gli anni seguenti.

In particolare nell'anno 2018 i volumi immatricolati si sono attestati in crescita e si è verificato un sensibile incremento dell'importo accertato e riscosso rispetto all'anno 2018, superiore peraltro rispetto allo stanziamento previsto, per effetto appunto di una moderata espansione del mercato degli autoveicoli.

Dal mese di gennaio al mese di aprile l'Acì ha provveduto a versare alle casse dello Stato l'ipt introitata per conto della Città Metropolitana di Milano così come richiesto dall'Agenzia delle Entrate ai sensi della Legge 190/2014 e del Decreto Ministeriale del 05/07/2016 (recupero delle somme dovute per la spending review a carico dell'Imposta Provinciale di Trascrizione). Acì ha provveduto a rendicontare mensilmente la somma versata allo Stato.

L'importo accertato corrisponde principalmente all'imposta di competenza dell'anno 2018 e in minima parte corrisponde all'importo risultante dall'attività di recupero all'evasione della stessa.

Il rendiconto presenta un residuo attivo relativo in grande parte all'imposta di competenza degli ultimi giorni del mese dicembre 2018 e per un minimo importo per imposta dovuta da trasgressori iscritti a ruolo coattivo.

#### ***Addizionale sui consumi di energia elettrica***

L'importo stanziato in sede previsionale, pari a 34,6 mila Euro, è stato interamente accertato e riscosso. Ai sensi dell'art. 18, comma 5, del Decreto Legislativo 68/2011 l'addizionale provinciale all'accisa sull'energia elettrica è stata soppressa a decorrere dall'anno 2012 ed il relativo gettito spetta allo Stato. Nell'anno 2018 le società erogatrici/distributrici di energia elettrica hanno quindi provveduto a corrispondere alla Città Metropolitana di Milano quanto dovuto a titolo di conguaglio per fatturazione avvenuta ante 2012 oppure a richiedere il rimborso del credito maturato per versamenti effettuati negli anni antecedenti il 2012 superiori all'importo determinato in sede di dichiarazione di consumo. I versamenti effettuati, essendo quindi conguagli, sono stati determinati applicando l'aliquota deliberata dalla Giunta provinciale per gli anni antecedenti l'anno 2012, pari ad Euro 0,01140 per ogni Kwh consumato. L'introito è pertanto relativo ai conguagli arretrati dovuti dalle società erogatrici/distributrici di energia elettrica derivanti dalle dichiarazioni di consumo presentate all'Agenzia delle dogane nell'anno 2018.

### ***Tributo provinciale per le funzioni di tutela, protezione e igiene dell'ambiente***

L'importo previsto nel Bilancio di previsione, pari a 22 milioni di Euro è totalmente accertato. L'importo è costituito dal tributo provinciale applicato dai Comuni in sede di emissione degli avvisi di pagamento della Tari per l'anno di competenza 2018 ed è stato determinato facendo riferimento alle comunicazioni pervenute dai Comuni e tenendo conto dell'andamento delle riscossioni degli esercizi pregressi, al fine di evitare eventuali rischi derivanti da possibili variazioni delle comunicazioni fornite dai Comuni si è ritenuto di accantonare una quota del 5% dell'importo accertato per Euro 1.100.000,00 a fondo rischi.

L'art. 19 del Dlgs. 504/92 ha istituito e disciplinato un tributo annuale a favore delle Province, a fronte dell'esercizio delle funzioni amministrative di interesse provinciale svolte in materia ambientale. Nell'anno 2014 è entrata in vigore la tassa sui rifiuti (componente della imposta unica comunale - IUC), ai sensi del comma 639, art. 1 della Legge 27 dicembre 2013, n. 147, comunemente detta TARI. Al comma 666 del citato art. 1, il Legislatore cita che "è fatta salva l'applicazione del tributo provinciale per l'esercizio delle funzioni di tutela, protezione ed igiene dell'ambiente di cui all'art. 19 del Dlgs. 504/92.

Il tributo è determinato in misura non inferiore all'1% né superiore al 5% delle tariffe per unità di superficie stabilite dai Comuni ai fini della tassa per lo smaltimento dei rifiuti solidi urbani o della tariffa per la gestione dei rifiuti. L'aliquota del tributo provinciale è stata confermata anche per l'anno 2018 nella misura del 5%. Trattasi di tributo a gestione indiretta che soggiace alle tempistiche di incasso della tassa/tariffa rifiuti dei singoli comuni. La situazione descritta richiede un'attività di monitoraggio costante e continua destinata a verificare l'ammontare dei riversamenti. Al fine di ottimizzare la gestione attiva del tributo il Servizio tributi è in costante contatto con i Comuni e/o con i gestori per conoscere i ruoli e gli elenchi emessi o in corso di emissione e in particolare gli incassi relativi.

Tale tributo viene attualmente versato in minima parte dall'Agenzia delle Entrate-riscossioni (qualora il Comune emetta il relativo ruolo) e principalmente dal Comune in caso di gestione diretta dell'introito oppure dal gestore al quale è stato affidato l'incarico di introitare la tassa/tariffa per la raccolta e lo smaltimento dei rifiuti solidi urbani.

La dinamica del gettito è influenzata dall'evoluzione della tassa gestita dai comuni: risente, pertanto, dell'aggiornamento delle tariffe e del recupero dell'evasione posta in essere dagli enti. La maggior parte del tributo non ancora riscosso riguarda il Comune di Milano che rappresenta la maggior quota del gettito.

### ***Compartecipazioni di tributi***

La disamina del Titolo I - Entrate correnti di natura tributaria, contributiva e perequativa - si conclude con le entrate relative alle compartecipazioni di tributi.

Nell'anno 2018 non si sono registrate compartecipazioni di tributi a favore della Città Metropolitana di Milano.

### ***Entrate da trasferimenti correnti***

In questo Titolo affluiscono i trasferimenti correnti che provengono dagli enti dell'intero settore pubblico oltre che dall'Unione Europea e dal resto del mondo o da privati. Come mostrato nelle tabelle 11 e 12, le entrate complessivamente accertate sono pari a 64,4 milioni di Euro, con un decremento di 23,5 milioni di Euro rispetto al 2017 (equivalente a -26,8%), in diminuzione di - 6,6 milioni rispetto alle previsioni definitive (-9,2%). Con riferimento invece alle tabelle 8 e 9 si può notare che gli incassi ammontano a 54,9 milioni di Euro (con un indice di riscossione dell'85,3%).



Passando ad analizzare i singoli aggregati, con riferimento ai contributi da amministrazioni pubbliche, in particolare statali, si ricorda che a partire dall'esercizio finanziario 1999 sono stati azzerati i tradizionali trasferimenti erariali (ordinario, consolidato e perequativo) a favore della Provincia di Milano, in quanto sostituiti dalle entrate tributarie (sopra descritte) assegnate dallo Stato.

Inoltre, il nuovo assetto fiscale, entrato in vigore a partire dal 2012, prevedeva la sostituzione delle risorse di origine statale. Sono stati pertanto soppressi i trasferimenti erariali sia di parte corrente che in conto capitale aventi carattere di generalità e permanenza, ad eccezione del fondo sviluppo investimenti legato a mutui in ammortamento. Gli accertamenti registrati a titolo di trasferimento dallo Stato sono pari a 38,2 milioni di Euro e sono diminuiti rispetto agli scorsi due anni in quanto il contributo di 50 milioni di Euro previsto dal D.L. 78/2015 del 2016 (a fronte di iscrizione di pari importo in spesa per rimborsi allo Stato), e quello di 23,2 milioni di Euro previsto dai D.L. 50/2017 e 91/2017 non sono stati riconfermati e sono stati solo in parte sostituiti dal contributo di 18,2 milioni di Euro previsto dai D.L. 205/2017. Altre assegnazioni statali sono: 15,9 milioni di Euro riconfermati per spese connesse alle funzioni di viabilità ed edilizia scolastica (L. 208/2015), 1,6 milioni di Euro per compensazione mancato gettito IPT (D.M. 28/09/2016). La quota residua è afferente in particolare a entrate per il progetto relativo al "fondo FAMI, progetto di TU, nell'area dello sviluppo degli interventi di integrazione sociale per MSNA".

I trasferimenti provenienti dalla Regione sono pari a circa 26 milioni di Euro, con un aumento di circa 3,6 milioni rispetto al 2017. Tale aumento è dovuto principalmente al fatto che nel 2018 è stato aumentato notevolmente il fondo assegnato per il piano occupazionale dei disabili.

Tra i trasferimenti regionali si ricorda quello inerente le funzioni non fondamentali, rimaste in capo a Città metropolitana nel 2018, pari a 2,3 milioni di Euro, oltre al contributo per le politiche attive del lavoro e dei servizi per l'impiego (1,2 milioni), il fondo regionale per la programmazione dell'apprendistato (2,3 milioni di Euro), il fondo disabili - piano triennale per l'occupazione di 19,2 milioni e il fondo per l'esercizio delle competenze in materia di concessioni e derivazioni di acqua (890 mila Euro), oltre all'assegnazione di un fondo per la copertura dei costi sostenuti per il controllo del trasporto transfrontaliero dei rifiuti (di 90 mila Euro) solo per menzionare i trasferimenti di più rilevante valore finanziario.

Nello stesso aggregato troviamo i contributi e trasferimenti da altri enti del settore pubblico, in cui affluiscono tutte le assegnazioni e i concorsi finanziari di parte corrente provenienti dagli altri enti (Comuni, altre Province, aziende sanitarie locali, ecc.) corrisposti a vario titolo. Il peso preponderante è costituito dalle somme che vari Comuni versano alla Città Metropolitana per i diritti di escavazione (0,4 milioni di Euro circa) e dal trasferimento da parte della Agenzia TPL (268 mila Euro) di risorse per funzioni amministrative non delegate. Si rileva poi la somma che il Comune di Milano versa alla Città Metropolitana per il contrasto al fenomeno della tratta degli esseri umani (39 mila Euro circa), l'entrata dalla Città Metropolitana di Venezia per la gestione del "progetto DESK" e il trasferimento da parte di diversi comuni di entrate da contravvenzioni al codice della strada per violazione dei limiti massimi di velocità (5 mila Euro). Per quanto riguarda i trasferimenti da imprese si segnala l'importo di 0,6 milioni di Euro per sponsorizzazione finalizzata a manutenzione delle aree a verde pubblico e alla segnaletica del parco Idroscalo. Con riferimento ai contributi dall'Unione Europea e il resto del mondo l'importo complessivamente accertato è 682 mila Euro.

## Entrate extratributarie

Le entrate extratributarie - assieme a quelle tributarie - sono anche definite “entrate proprie” in quanto riguardano risorse derivanti dalla gestione dell’Ente, sotto forma di corrispettivi dell’erogazione di servizi pubblici o di proventi generati dalla gestione del patrimonio e degli asset della Città Metropolitana (es: fitti attivi). Come mostrato nelle tabelle 10 e 11 e nella tabella seguente, le entrate complessivamente accertate sono pari a 85,4 milioni di Euro, con una diminuzione di -1,7 milioni di Euro rispetto al 2017 (equivalente a -1,94 %) e superano di 1,5 milioni le previsioni definitive (+1,80%). Con riferimento invece alla tabella 9 si rileva che le riscossioni ammontano a 33,7 milioni di Euro (con un indice di riscossione del 39,49%), di conseguenza i residui attivi di nuova formazione ammontano a 51,7 milioni di Euro. Nella tabella seguente si riportano, per ciascuna tipologia di entrata, i confronti fra l’accertato del 2018, il corrispondente importo accertato nel 2017 e le previsioni definitive del 2018, tenuto conto che gli accertamenti comprendono le quote di entrata di dubbia e difficile esazione.

### Entrate extratributarie: confronto 2017/2018

(dati in migliaia di Euro)

Cespiti di entrata	Accertamenti 2017 (a)	Previsioni definitive 2018 (b)	Accertamenti 2018 (c)	Scostamento (c)/(a)	Scostamento (c)/(b)
Vendita di beni, servizi e proventi derivanti dalla gestione dei beni	12.225	14.378	13.948	14,09%	-2,99%
Proventi derivanti dall'attività di controllo e repressione delle irregolarità e degli illeciti	57.929	45.129	48.562	-16,17%	7,61%
Interessi attivi	3.116	414	427	-86,30%	3,14%
Altre entrate da redditi da capitale	32	12	0	-100%	-100%
Rimborsi e altre entrate correnti	13.784	23.958	22.461	62,95%	-6,25%
<b>Totale</b>	<b>87.086</b>	<b>83.891</b>	<b>85.398</b>	<b>-1,94%</b>	<b>1,79%</b>

Le voci più rilevanti della tipologia vendita di beni, servizi e proventi derivanti dalla gestione dei beni sono:

- il recupero da terzi per la campagna di certificazione domiciliare impianti termici: 1,9 milioni di Euro;
- fitti di beni immobili: 4,5 milioni di Euro;
- canoni per occupazione di spazi pubblici: 1 milione di Euro;
- rimborso di spese per l'utilizzo di strutture scolastiche da parte di terzi: 2,3 milioni di Euro;
- i proventi per l'utilizzo da parte dei gestori delle mense e dei bar degli istituti scolastici: 727 mila Euro.

Per quanto concerne in particolare i beni immobili locati, questi sono rappresentati per la gran parte da immobili vincolati per destinazione (prefettura, caserme dei carabinieri, polizia e vigili del fuoco, i cui canoni di affitto sono determinati dall'ufficio tecnico erariale), ai quali si aggiungono beni mobili disponibili (appartamenti, terreni, reliquati stradali ed altri spazi).

Nella tipologia relativa ai Proventi derivanti dall'attività di controllo e repressione delle irregolarità e degli illeciti le voci principali sono:

- sanzioni per contravvenzioni al codice della strada e a regolamenti provinciali: 45,6 milioni di Euro;
- proventi per sanzioni amministrative per violazioni di norme in materia di smaltimento dei rifiuti solidi: 1,9 milioni di Euro.

Tra gli accertamenti della tipologia “interessi attivi” sono iscritti:

- i proventi derivanti dalla remunerazione delle liquidità disponibili sui vari conti fruttiferi aperti presso la Banca d'Italia e sui conti bancari intestati all'Amministrazione e dalle operazioni finanziarie: 258 mila Euro;
- le poste attive derivanti da operazioni di swap su mutui a tasso fisso e variabile: 164 mila Euro;
- gli interessi attivi riconosciuti dalla Cassa Depositi e Prestiti sulle somme non prelevate su mutui in ammortamento: 6.000 Euro.

Per quanto riguarda la categoria delle Altre entrate da redditi da capitale l'importo accertato nel 2018 è irrilevante.

La tipologia Rimborsi e altre entrate correnti accoglie cespiti di entrata di diversa provenienza, l'estemporaneità del gettito può giustificare gli scostamenti che possono registrarsi tra un esercizio e l'altro e, per l'esercizio che si commenta, tra previsioni iniziali e accertamenti. Le somme più rilevanti riguardano:

- le somme che la Provincia di Monza e della Brianza eroga a titolo di rimborso per attività svolte a suo favore dagli uffici della Città Metropolitana di Milano (7,4 milioni di Euro), in particolare in relazione al servizio del debito per la quota parte di prestiti afferenti il suo territorio;
- il rimborso dell'Azienda Speciale ATO Città Metropolitana e ATO M.B degli oneri e interessi relativi al mutuo che la Città metropolitana di Milano anticipa per suo conto (823 mila Euro per ATO metropolitana e 821 mila per ATO M.B.);
- il rimborso degli emolumenti del personale comandato presso altri enti (760 mila Euro);
- le entrate derivanti dal rimborso di spese relative al funzionamento del mercato del lavoro: 8,8 milioni di Euro.

#### Entrate di parte capitale

Le entrate in conto capitale di competenza della Città metropolitana di Milano, in relazione alle fonti sono così classificabili:

##### *Titolo IV*

- Contributi agli investimenti;
- Entrate da alienazioni di beni materiali e immateriali.

##### *Titolo V*

- Alienazione di attività finanziarie;
- Riscossione di crediti di medio lungo termine;
- Altre entrate da riduzione di attività finanziarie.

##### *Titolo VI*

Si segnala che nell'esercizio appena concluso non si è contratto nuovo indebitamento.

La parte capitale del bilancio è altresì finanziata con:

- a) Avanzo di amministrazione del precedente esercizio, tra cui si rilevano:
  - devoluzioni di mutui e prestiti contratti negli esercizi precedenti;
  - alienazioni;
  - trasferimenti privati;
  - trasferimenti pubblici;
  - sanzioni derivanti dal codice della strada.
- b) Fondo pluriennale vincolato finanziato da:
  - alienazioni patrimoniali;
  - avanzo di amministrazione vincolato;
  - sanzioni derivanti dal codice della strada;

- devoluzioni e mutui già contratti;
- trasferimenti privati;
- trasferimenti pubblici;
- trasferimenti altri enti;
- altre entrate in conto capitale.

L'importo complessivo delle entrate di parte conto capitale (Titolo IV, Titolo V e Titolo VI) ammonta a 69,8 milioni di Euro, a cui si aggiungono entrate correnti destinate al finanziamento di spese in conto capitale accertate per 0,28 milioni di Euro e avanzo di amministrazione destinato ad investimenti per 9,4 milioni di Euro. Occorre, tuttavia, considerare che circa 15,1 milioni di Euro di entrate derivanti da alienazioni di beni patrimoniali sono state utilizzate per finanziare quote capitale di mutui e prestiti in ammortamento e una quota di estinzioni anticipate. Inoltre, le spese di investimento impegnate sono finanziate da una quota di Fondo Pluriennale Vincolato iscritto in entrata e derivante dal riaccertamento ordinario dei residui del 2018 e retro per Euro 85,4 milioni. Le spese in conto capitale sono state impegnate per 42,5 milioni di Euro ed è stato mantenuto fondo pluriennale vincolato di spesa per 77 milioni di Euro.

### *Entrate per investimenti*

#### *Entrate del titolo IV*

*Entrate in conto capitale: confronto 2017/2018*

*(dati in migliaia di Euro)*

<i>Cespiti di entrata</i>	<i>Accertamenti 2017 (a)</i>	<i>Previsioni definitive 2018 (b)</i>	<i>Accertamenti 2018 (c)</i>	<i>Scostamento (c)/(a)</i>	<i>Scostamento (c)/(b)</i>
Alienazione di beni patrimoniali	26.000	33.949	24.030	-7,58%	-29,22%
Trasferimenti dallo Stato	8.224	135.924	13.599	65,36%	-90,00%
Trasferimenti da Ammin. locali	11.569	102.267	19.167	65,68%	-81,26%
Trasferimenti da altri enti e soggetti	2.364	9.473	8.753	269,5%	-7,79%
Altre entrate in conto capitale		52	52	0%	0%
<i>Totale</i>	<i>48.157</i>	<i>281.665</i>	<i>65.583</i>	<i>36,19%</i>	<i>-76,72%</i>

Le entrate derivanti da alienazioni di beni patrimoniali registrano accertamenti per 24 milioni di Euro derivanti dalla vendita dell'immobile di Via Pusiano, 22 - Milano per 10,15 milioni di Euro, dalla vendita dell'immobile denominato "SPAZIO OBERDAN" di Via V. Veneto, 2 angolo P.zza Oberdan - Milano per 8,5 milioni di Euro e dalla vendita dell'immobile "CIELO E TERRA" di via Settembrini 32 a Milano per 5,34 milioni di Euro.

Fra i trasferimenti in conto capitale, si registrano accertamenti complessivi per 41,55 milioni di Euro.

Per quanto riguarda i trasferimenti di capitale provenienti dallo Stato accertati in 13,6 milioni di Euro sono destinati in misura maggiore pari a 3,9 milioni alla realizzazione della metrotranvia Milano-Seregno, per 2,6 milioni per il progetto welfare metropolitano e rigenerazione urbana, per 2,1 milioni al trasferimento dal MEF del patto per Milano per le manutenzioni straordinarie, altri fondi dallo Stato per l'edilizia scolastica per Euro 2,1 milioni e per la manutenzione straordinaria delle strade per Euro 2,5 milioni e 300.000 Euro per il prolungamento della M2.

I trasferimenti di capitale provenienti dalla Regione Lombardia ed altri enti locali accertati in 19,2 milioni di Euro sono destinati in misura maggiore a contributi agli investimenti in materia di viabilità in particolare la realizzazione della S.P. 103 "Antica di Cassano" per Euro 9 milioni, per interventi sulla rete stradale di interesse regionale per 1,8 milioni di Euro e per la variante di Cassano per 1 milione. 1,9 milioni riguardano la realizzazione della metrotranvia Milano - Seregno, 4,8 milioni per contributi agli investimenti in materia di edilizia scolastica tra cui

anche i sistemi di climatizzazione, 683.000 Euro per l'esercizio delle funzioni delegate e per il potenziamento dei Centri per l'impiego.

I trasferimenti di capitale provenienti da altri enti e soggetti sono complessivamente pari a 8,7 milioni di Euro e riguardano essenzialmente interventi su strade e l'importo più consistente riguarda l'intervento di Westfield Milan SpA per la realizzazione della S.P. 103 "Antica di Cassano" per 7,2 milioni di Euro.

#### *Entrate del Titolo V*

Le entrate derivanti da alienazione di attività finanziarie sono state accertate per Euro 4,25 milioni:

- 1,46 milioni di Euro per alienazioni di partecipazioni in particolare la partecipazione in ASAM per 1,38 milioni, oltre a Euro 93.580 per altre partecipazioni (RSA di Melzo, Basso Lambro Impianti e Navigli Lombardi);
- Euro 86.720 per le Riscossione di crediti di medio lungo termine (credito verso Cap Holding a seguito di distribuzione di riserve);
- 2,7 milioni di Euro per altre entrate per riduzione di attività finanziarie, di cui 1,9 milioni di Euro per il rimborso quote capitale di mutuo da parte di ATO Città metropolitana e Cap Holding e Euro 832.082 quale acconto della liquidazione del Consorzio Milano Cremona Po.

#### *Entrate del Titolo VI (Indebitamento) e VII (Anticipazioni da istituto tesoriere)* (a cura del Settore Programmazione e Partecipazioni)

Nell'anno 2018 non si è provveduto a contrarre nuovi prestiti in coerenza con la strategia finanziaria di un drastico azzeramento del ricorso al debito per il finanziamento degli investimenti.

Pertanto non è stato accertato alcun importo sul titolo relativo all' "Accensione di prestiti". Non si è reso altresì necessario attivare anticipazioni di cassa con il Tesoriere.

Le principali fonti di finanziamento dei nuovi investimenti sono quindi rappresentate dai trasferimenti in conto capitale provenienti da altri enti (come rappresentato nel precedente paragrafo) e all'utilizzo di quote prelevate dall'Avanzo di Amministrazione vincolato.

## **Spese**

### Spese di parte corrente e per il rimborso di prestiti

Le spese di parte corrente, iscritte nel Titolo I del Bilancio, sono state impegnate per 309,6 milioni di Euro a fronte di una previsione definitiva di 393,3 milioni (-21,29%), con la determinazione di economie per 73,8 (al netto dell'FPV) il cui impatto più significativo è rappresentato dallo stanziamento del FCDE (24,5 milioni di Euro)(si veda in merito la tabella 13). Sono ricomprese qui anche le re imputazioni di impegni esigibili negli esercizi futuri. Come risulta dalla tabella 13, rispetto al 2017, gli importi impegnati diminuiscono di 19,5 milioni di Euro (pari a -5,95%). Ciò è dovuto principalmente alla diminuzione di alcuni macroaggregati e in particolare quello che registra una diminuzione percentuale maggiore è quello relativo agli acquisti per beni e servizi, come si evince dalla tabella 16.

Il grado di copertura, invece, è sceso dall'84,2% del 2017 all'82% del 2018.

I pagamenti effettuati sulle somme impegnate corrispondono a 116,1 milioni di Euro, per cui i residui passivi di nuova formazione sono determinati in circa 193 milioni di Euro.

Con riferimento al Titolo IV della spesa (Rimborso di prestiti), gli impegni complessivi sono stati pari a 38,9 milioni di Euro, valore ridotto di -19,3 milioni di Euro rispetto allo stanziamento definitivo di bilancio, in quanto non è stato utilizzato l'intero importo finanziato dalle alienazioni patrimoniali (Euro 18,5 milioni) destinato all'estinzione anticipata di prestiti. Il valore degli impegni 2018 è superiore di 8,9 milioni di Euro rispetto al valore 2017 (+29,87%), principalmente

riconducibile alle operazioni di estinzione anticipata di mutui effettuate nell'esercizio. Si precisa che gli impegni delle somme previste per il rimborso delle passività in corso si riferiscono anche a prestiti destinati al finanziamento di lavori pubblici riguardanti la Provincia di Monza e della Brianza. L'importo del rimborso di tali prestiti trova corrispondenza in una posta di pari importo delle entrate. La somma delle spese impegnate con riferimento ai Titoli I e IV è di 348,45 milioni di Euro. Tale importo è inferiore al totale delle entrate correnti, pari a 384,73 milioni di Euro. Anche considerando nel calcolo differenziale dei relativi FPV, detto risultato si mantiene positivo.

La tabella 15 propone una lettura delle spese correnti per missioni di bilancio. Da essa emerge quanto segue:

- le spese per i servizi istituzionali, generali e di gestione assorbono il 63,09% delle risorse correnti complessive. Tali spese sono finalizzate a garantire i servizi orizzontali di supporto al funzionamento della Città Metropolitana di Milano (personale, gestione economico finanziaria) nonché il supporto agli organi istituzionali. Occorre, però, segnalare che le somme per il rimborso allo Stato per riduzione ai trasferimenti erariali pesa sul totale della missione per il 81,52%, pari a 159,2 milioni di Euro su 195,3 (il dettaglio dei trasferimenti allo Stato verrà illustrato in seguito). Nella missione in oggetto sono contabilizzate anche le spese dell'ufficio tecnico e della gestione dei beni demaniali e patrimoniali, che includono i fabbricati dati in affitto;
- tra le altre missioni, quella che assume maggior peso (9,32%) è quella relativa all'istruzione e diritto allo studio che raggruppa i servizi relativi all'istruzione ivi inclusi gli interventi per l'edilizia scolastica e il diritto allo studio, in leggero aumento(+4,95) rispetto al 2017;
- a seguire si trova la missione relativa ai trasporti e al diritto alla mobilità (8,73%), che si riferiscono principalmente alla gestione del trasporto pubblico locale extraurbano su gomma. Rispetto al 2017, il totale della spesa evidenzia una diminuzione di 3,52 punti percentuali;
- la missione relativa alle politiche per il lavoro e la formazione professionale, nella quale sono ricompresi le politiche attive di sostegno e promozione dell'occupazione e dell'inserimento nel mercato del lavoro e le politiche passive del lavoro a tutela dal rischio di disoccupazione oltre che la promozione, sostegno e programmazione della rete dei servizi per il lavoro e per la formazione e l'orientamento professionale, assorbe il 4,79% delle spese, in leggero aumento rispetto all'anno precedente;
- la missione relativa ai diritti sociali, alle politiche sociali e famiglia inerente fornitura dei servizi e delle attività in materia di protezione sociale a favore e a tutela dei diritti della famiglia, dei minori, degli anziani, dei disabili, dei soggetti a rischio di esclusione sociale, ivi incluse le misure di sostegno e sviluppo alla cooperazione e al terzo settore che operano in tale ambito, si attesta al 2,96% in sostanziale contrazione (-21,07%) rispetto al 2017;
- la missione del debito pubblico si riferisce alle somme delle rate (quota capitale e interessi) del debito in essere e pesa per il 7,45%.

La tabella 16, invece, propone l'analisi in base alla natura della spesa:

- la maggior parte delle spese correnti (per un importo di circa 182,9 milioni di Euro) è sostenuta per trasferimenti correnti sui quali, come già detto, è preponderante la voce relativa al rimborso allo Stato dei trasferimenti erariali di 159,2 milioni di Euro a seguito delle manovre restrittive succedutesi negli ultimi anni, in parte compensati da assegnazioni statali registrate nelle entrate da trasferimenti correnti per circa 34 milioni di Euro. In termini percentuali il valore dei trasferimenti è pari al 59,1% delle spese, con un aumento di 2,9 punti rispetto al 2017;
- la spesa per l'acquisto di beni e servizi è pari a 54,85 milioni di Euro e rappresenta il 17,7% delle spese correnti, con un decremento del 25,3% rispetto all'anno precedente;
- la spesa per redditi da lavoro dipendente, se posta a confronto con il 2017, è aumentata in termini assoluti di 1,05 milioni di Euro, con un peso percentuale del 13,6% rispetto al totale della spesa corrente (anch'essa leggermente aumentata dovuta principalmente all'applicazione del nuovo CCNL Enti Locali);
- la spesa per interessi passivi è stata pari a 23,04 milioni di Euro, che rappresenta il 7,4% delle spese correnti, lasciando il peso percentuale pressoché invariato rispetto al 2017;

- la spesa per rimborsi e poste correttive dell'entrata ammonta a Euro 139.000 e riguarda rimborsi di tributi o altre entrate indebitamente riscosse;
- infine le altre spese correnti sono pari a 2,7 milioni di Euro, in aumento rispetto all'anno 2017.

Nella trattazione che segue vengono forniti alcuni elementi di dettaglio concernenti la gestione degli aggregati della spesa di parte corrente.

### *Spese per il personale*

(a cura dell'Area Risorse Umane, organizzazione e servizi strumentali)

Con decreto del Sindaco metropolitano R.G. 48/2017 del 23/02/2017 "Conseguimento dell'obiettivo della riduzione del valore finanziario della dotazione organica in attuazione delle disposizioni ex art. 1 c. da 418 a 430 della L n. 190/2014, connesse al riordino delle funzioni delle Province e Città metropolitane di cui alla L n. 56/14." si è dato atto del raggiungimento dei vincoli di spesa in materia di personale come previsti dalla legge 7 aprile 2014, n. 56, c.d. "legge Delrio", recante "disposizioni sulle città metropolitane, sulle province, sulle unioni e fusioni di comuni"; tale legge ha approvato il nuovo assetto delle istituzioni locali, ridisegnando l'organizzazione, le modalità di riordino delle funzioni di competenza degli enti di area vasta e, nello specifico delle Città metropolitane, demandando allo Stato e alle Regioni, secondo le rispettive competenze, l'attribuzione delle funzioni non fondamentali agli enti subentranti, garantendo i rapporti di lavoro a tempo indeterminato.

Per quanto attiene alle funzioni esercitate dalla Città metropolitana di Milano, si ricorda che la legge ha definito le funzioni fondamentali dell'Ente, ed in particolare, con riferimento all'art. 1:

- ai commi 44 e 85 sono state individuate le funzioni fondamentali della Città metropolitana;
- ai commi 46 e 89 si è demandato a Stato e Regioni, secondo le rispettive competenze, l'attribuzione di ulteriori funzioni alle città metropolitane in attuazione dei principi di sussidiarietà, differenziazione e adeguatezza.

Per quanto attiene infine alle funzioni regionali delegate, la situazione risulta la seguente:

- sono state trasferite a Regione Lombardia le funzioni in materia di: agricoltura, foresta, caccia e pesca, politiche culturali, ambiente ed energia, di cui all'Allegato A della L.R. n. 32/15;
- la Città metropolitana continua ad esercitare le restanti funzioni già conferite dalla Regione alla ex Provincia di Milano;
- sono state confermate in capo alla Città metropolitana di Milano le funzioni di polizia amministrativa locale per l'esercizio delle funzioni di vigilanza connesse alle funzioni oggetto di riordino, comprese quelle in materia di agricoltura, foreste, caccia e pesca;
- sono state delegate alla Città metropolitana le seguenti funzioni: ittico-venatoria, protezione civile, turismo e sport, servizi sociali;
- con l'avvio dell'Agenzia per il Trasporto Pubblico Locale costituita da Città metropolitana di Milano, dalle Province di Monza e Brianza, Lodi, Pavia e dai Comuni di Milano, Monza, Lodi e Pavia, sono state comandate all'Agenzia stessa 9 unità di personale il cui onere economico è a carico dell'Agenzia stessa; il comando è durato sino a 31 dicembre 2018 e, a far data dal 1 gennaio 2019, tale personale è stato definitivamente trasferito;
- per quanto attiene alla collocazione delle funzioni inerenti le politiche attive del lavoro e del personale ad esse assegnato, ivi inclusi i centri per l'impiego, si richiama la Legge Regionale 4 luglio 2018 n. 9 la quale ha delegato alla Città metropolitana di Milano l'esercizio delle funzioni gestionali relative ai procedimenti amministrativi connessi alla gestione dei centri per l'impiego, compreso il collocamento mirato dei disabili di cui alla L. 68/99. Città metropolitana di Milano ha continuato ad esercitare tali funzioni ricorrendo alle aziende speciali, tramite convenzione, e mantenendo nei propri ruoli il personale adibito a tali funzioni, con oneri soggetti a rimborso forfetario da parte di Regione Lombardia; parte di questo personale opera in posizione di distacco funzionale presso le aziende speciali.

Al fine di rendere coerente e adeguare la struttura organizzativa dell'Ente al complesso percorso di trasformazione conseguente al processo di riordino delle funzioni, nonché alla politica di rilancio della stessa Città metropolitana, sono state apportate sostanziali modifiche organizzative di macro e micro struttura che hanno trovato attuazione dal 1 ottobre 2018:

- con Deliberazione del Consiglio metropolitano Rep. n. 24/2018 del 30 luglio 2018 è stato deliberato il Piano di riassetto organizzativo della Città metropolitana di Milano, che ha definito le linee di indirizzo per un significativo intervento di razionalizzazione delle strutture burocratico-amministrative mediante l'eliminazione delle duplicazioni organizzative, la gestione unitaria del personale e dei servizi comuni attraverso strumenti di innovazione amministrativa e tecnologica, la riorganizzazione degli uffici con funzioni ispettive e di controllo, la reingegnerizzazione dei processi e la digitalizzazione dell'attività amministrativa, la riorganizzazione della polizia locale, l'introduzione di nuove modalità di gestione dell'Idroscalo, l'orientamento dell'organizzazione dell'ente agli obiettivi posti dal Piano strategico;
- con decreto sindacale n. 161/2018 il Sindaco metropolitano ha approvato il nuovo assetto organizzativo dell'Ente, con decorrenza 1 ottobre 2018, che ha attuato una diversa allocazione delle funzioni con conseguente riduzione del numero delle posizioni dirigenziali. Il nuovo organigramma presenta una struttura a matrice che colloca tre Direzioni di progetto al di fuori delle relazioni verticali gerarchiche tradizionali, nell'ottica della trasversalità e forte integrazione tra le risorse appartenenti a diversi settori e servizi, per conseguire gli obiettivi strategici di mandato e favorire lo sviluppo delle competenze trasversali, del lavoro in team e dell'orientamento ai Comuni del territorio;
- con successivi decreti sindacali si è provveduto ad effettuare piccole modifiche di perfezionamento della nuova struttura organizzativa nonché alla conversione del Corpo di polizia locale della Città metropolitana di Milano in Servizio di polizia metropolitana;
- con propri decreti, il Direttore Generale ha successivamente allineato l'assetto delle Posizioni Organizzative e degli Uffici alla nuova macrostruttura.

La macrostruttura della Città metropolitana di Milano e la relativa dotazione organica sono la risultanza del progressivo riordino di funzioni, sopra delineato.

Nell'anno 2018 Città metropolitana di Milano ha potuto riprendere ad esercitare le proprie facoltà assunzionali, come previste dal Piano Triennale dei Fabbisogni di Personale 2018-2020 approvato con decreto del Sindaco metropolitano R.G. n. 136/2018 del 7 giugno 2018.

Tali assunzioni sono state interamente orientate alla valorizzazione e riconoscimento delle professionalità interne all'ente e hanno riguardato:

- l'assunzione a tempo pieno di n. 4 unità di personale già assunto con rapporto di lavoro a tempo parziale e indeterminato;
- la stabilizzazione di n. 31 unità di personale con contratto di lavoro a tempo indeterminato, ai sensi del piano straordinario di superamento del precariato nelle pubbliche amministrazioni previsto dall'art. 20 del D.lgs. n. 75/2017.

Le assunzioni sopra indicate non hanno modificato significativamente la complessiva spesa di personale dell'ente, in quanto trattasi di personale già dipendente dalla Città metropolitana di Milano la cui spesa era già prevista, pur su differenti capitoli, nel bilancio previsionale 2018.

Per quanto riguarda le cessazioni di personale, si da atto che nell'anno 2018 si sono registrate cessazioni a vario titolo in misura quasi doppia rispetto al 2017.

Nella seguente tabella si rappresenta una sintesi dell'andamento delle cessazioni di personale a tempo indeterminato per categoria a far data dall'8/4/2014



	<i>Dipendenti a tempo indeterminato alla data 08/04/14</i>	<i>Anno 2014</i>	<i>Anno 2015</i>	<i>Anno 2016</i>	<i>Anno 2017</i>	<i>Anno 2018</i>
DIR	34	1	5	6	1	2
DG3	213	3	25	36	1	13
D1	363	11	61	71	11	12
C	436	7	63	110	10	27
BG3	391	11	57	51	11	15
B1	149	4	8	12	6	7
A	7	0	1	1	0	0
<i>Totale</i>	<i>1.593</i>	<i>37</i>	<i>220</i>	<i>287</i>	<i>40</i>	<i>76</i>

Le cessazioni del personale di ruolo nell'anno 2018, considerando i cessandi al 31/12, hanno riguardato: n. 5 dipendenti per pensionamento per limiti di età, n. 3 dipendenti per dimissioni con diritto a pensione, n. 31 risoluzioni unilaterali del rapporto di lavoro, n. 2 dipendente per inabilità, n. 8 dimissioni volontarie senza pensionamento, n. 26 dipendenti per passaggio ad altre amministrazioni, n. 1 dipendente cessato per altre cause.

Il quadro di contesto entro il quale si è operato ai fini del rispetto dei vincoli di spesa di personale è il seguente: la legge 145/18, l'art. 1 c. 845 L 205/17, l'art. 20 Dlgs 75/17 nonché la circolare ministeriale FP del 11/04/2005.

La spesa effettivamente sostenuta nell'anno 2018 rispetta il limite di spesa per il personale per la Città Metropolitana di Milano, secondo quanto indicato nel decreto del Sindaco metropolitano R.G. 48/2017 del 23/02/2017 "Conseguimento dell'obiettivo della riduzione del valore finanziario della dotazione organica in attuazione delle disposizioni ex art. 1 c. da 418 a 430 della L n. 190/2014, connesse al riordino delle funzioni delle Province e Città metropolitane di cui alla L n. 56/14.", come da raffronto seguente:

limite di spesa dotazione organica = € 39.879.065,14

spesa effettiva 2018 per dotazione organica = € 37.665.625,46

Per quanto riguarda l'anno 2018 il totale della spesa del personale è stato pari a € 44.455.775,88 con un'incidenza sul totale della spesa corrente pari al 14,36%.

Il dato della spesa complessiva del personale riferito all'annualità 2018 risente della sottoscrizione, in data 21 maggio 2018, del nuovo Contratto Collettivo Nazionale di Lavoro relativo al personale del Comparto Funzioni Locali (triennio 2016-2018).

Nell'anno 2018 sono stati corrisposti gli incrementi contrattuali per il personale non dirigente con decorrenza 1 gennaio 2016. La spesa del rinnovo contrattuale è stata in parte compensata dalle cessazioni dei dipendenti per varie cause, difatti il personale cessato non è stato sostituito e le stabilizzazioni dei precari non hanno determinato un incremento di spesa in quanto, come già detto, il costo era comunque sostenuto come personale a tempo determinato.

Nella tabella seguente si riporta l'andamento del personale nell'ultimo triennio, con riferimento al personale in servizio alla data del 31/12.

#### *Personale in servizio*

	<i>31/12/2016</i>	<i>31/12/2017</i>	<i>31/12/2018</i>
<i>Personale in ruolo (tempo pieno e part-time):</i>			
Segretario	1	1	1
Dirigenti	22	21	19
Personale dipendente	1.034	991	962
<i>Totale</i>	<i>1.056</i>	<i>1.012</i>	<i>981</i>
di cui Comandi in uscita	2	29	26
Tempi determinati	36	34	1
<i>Totale personale di ruolo e tempo determinato *</i>	<i>1.092</i>	<i>1.046</i>	<i>982</i>

\* *Personale in carico al 31/12 di ciascun anno.*

*Nel totale non è conteggiato il Segretario Generale.*

Occorre precisare che il dato complessivo di n. 982 unità in servizio comprende il personale assegnato alle funzioni delegate confermate, individuate mediante Accordi Bilaterali stipulati con Regione Lombardia (funzione Turismo e sport, Servizi sociali, Protezione civile, Vigilanza ittico-venatoria) nonché il personale assegnato alle politiche del lavoro, incluso il personale distaccato ad AFOL (rif. Legge Regionale 4 luglio 2018 n. 9), oltre a n. 53 dipendenti comandati ad altre Amministrazioni.

<i>Voce del Piano dei Conti</i>	<i>Codice</i>	<i>Impegni 2018</i>
Arretrati per anni precedenti corrisposti a persona e a tempo indeterminato	U.1.01.01.01.001	421.108,35
Voci stipendiali corrisposte al personale a tempo indeterminato	U.1.01.01.01.002	23.430.094,18
Straordinario per il personale a tempo indeterminato	U.1.01.01.01.003	169.896,68
Indennità ed altri compensi, esclusi i rimborsi spesa per missione, corrisposti al personale a tempo indeterminato	U.1.01.01.01.004	7.416.664,84
Arretrati per anni precedenti corrisposti al personale a tempo determinato	U.1.01.01.01.005	15.537,04
Voci stipendiali corrisposte al personale a tempo determinato	U.1.01.01.01.006	507.392,14
Straordinario per il personale a tempo determinato	U.1.01.01.01.007	4.078,00
Indennità ed altri compensi, esclusi i rimborsi spesa documentati per missione, corrisposti al personale a tempo determinato	U.1.01.01.01.008	84.033,45
Buoni pasto	U.1.01.01.02.002	953.538,36
Contributi obbligatori per il personale	U.1.01.02.01.001	7.733.821,75
Contributi previdenza complementare	U.1.01.02.01.002	9.355,87
Contributi per indennità di fine rapporto	U.1.01.02.01.003	956.078,93
Altre spese per il personale n.a.c.	U.1.01.02.01.999	180.371,20
Assegni familiari	U.1.01.02.02.001	165.497,38
Arretrati per oneri per il personale in quiescenza	U.1.01.02.02.005	16.997,97
Contributi rogati direttamente al proprio personale n.a.c.	U.1.01.02.02.999	0,00
<i>Totale Macroaggregato 101</i>		<i>42.064.466,14</i>
Imposta regionale sulle attività produttive (IRAP)	U.1.02.01.01.001	2.330.061,78
<i>Totale Macroaggregato 102</i>		<i>2.330.061,78</i>
Indennità di missione e di trasferta	U.1.03.02.02.002	18.715,81
Acquisto di servizi per formazione obbligatoria	U.1.03.02.04.004	19.030,00
Acquisto di servizi per altre spese per formazione e addestramento n.a.c.	U.1.03.02.04.999	23.502,15
<i>Totale Macroaggregato 103</i>		<i>61.247,96</i>
Rimborsi per spese di personale (comando, distacco, fuori ruolo, convenzioni, ecc...)	U.1.09.01.01.001	-
<i>Totale Macroaggregato 109</i>		<i>-</i>
<i>Totale Impegni</i>		<i>44.455.775,88</i>
<i>Totale Spese correnti</i>		<i>309.579.842,06</i>
<i>% su Spese correnti</i>		<i>14,36</i>

### *Acquisto di beni e servizi*

Nell'ambito delle spese per prestazioni di servizi, si elencano le principali.

- Spese per la gestione degli istituti scolastici:
  - gestione degli impianti di riscaldamento e utenze: 21,9 milioni di Euro;
  - spese di manutenzione ordinaria e giardini: 1,1 milioni di Euro.
- Spese inerenti contratti di servizio relativi al trasporto pubblico locale extraurbano: 879.000,00 Euro circa.
- Spese di manutenzione ordinaria del piano viabile e della segnaletica stradale: 1,9 milioni di Euro.
- Spese per rimborso al gestore della quota spettante per gli introiti derivanti da sanzioni al Codice della strada applicate con impianti di rilevazione di velocità: 14,5 milioni di Euro.
- Spese per manutenzione ordinaria e prestazioni di servizi all'Idroscalo: 1,5 milioni di Euro.
- Spese per utenze relative ai servizi stradali e viabilità, 1,1 milioni di Euro.

- Spese in campo ambientale per verifica impianti termici: 117.000,00 Euro circa.
- Spese per la gestione degli edifici metropolitani:
  - riscaldamento e utenze: 3,1 milioni di Euro;
  - servizio di pulizia: 566.000,00 Euro;
  - servizio di vigilanza: 257.000,00 Euro circa.

Tra le spese per locazioni, si rilevano le maggiori:

- spesa per affittanze e accessorie degli istituti scolastici: 1,4 milioni di Euro;
- spese di locazione degli spazi per l'ufficio scolastico della Città Metropolitana di Milano e per l'ufficio scolastico regionale della Lombardia: 325.000,00 Euro circa.

Tra le spese per acquisto di beni di consumo si segnala quella di importo maggiore pari a 137.000,00 Euro di competenza del Settore sicurezza stradale e 63.000,00 Euro per l'acquisto carburante per il parco auto dell'Ente. Le altre spese singolarmente considerate, non raggiungono importi di rilevante valore.

### *Trasferimenti correnti*

Le spese per trasferimenti correnti, iscritte nel macroaggregato 104, sono state impegnate per un importo pari a 182,9 milioni di Euro, rispetto ad uno stanziamento definitivo di 208,9 milioni; in questo caso l'economia della gestione di competenza è pari a 21,3 milioni, principalmente dovuta al mancato impegno di somme relative a interventi finanziati dallo Stato e dalla Regione. La posta più rilevante ricompresa nel titolo di spesa in oggetto è rappresentata dagli importi che annualmente la Città Metropolitana di Milano restituisce allo Stato per effetto dell'incapienza dei trasferimenti erariali assegnati rispetto alle decurtazioni previste dalle diverse manovre restrittive del governo centrale (D.L. 78/2010, D.L. 201/2012, D.L. 95/2012, L. 228/2012, D.L. 16/2014, D.L. 66/2014 e L. 190/2014). Si ricorda che i trasferimenti statali di ogni provenienza risultavano già azzerati nel 2002, per effetto dell'assegnazione dei gettiti relativi alle imposte Ipt ed RC Auto e pertanto a partire dal 2002, ai sensi dell'art. 31, commi 12, 13 e 14, della Legge n. 289/2002 (Finanziaria 2003), la Città metropolitana di Milano deve restituire allo Stato:

- le somme per il personale scolastico non più sostenute a partire dall'anno 2000;
- i maggiori gettiti dell'addizionale sui consumi di energia elettrica per usi diversi dalle abitazioni (Legge n. 133/99) incrementati dei maggiori gettiti di Ipt ed RC Auto, (calcolati sulla base dei valori accertati nell'esercizio 1999) e confrontati annualmente con i trasferimenti statali virtualmente assegnati.

A tali importi sono da aggiungere le decurtazioni derivanti dai concorsi al contenimento alla finanza pubblica previsti di anno in anno, che vengono riassunti nella tabella allegata.

L'ammontare dei rimborsi allo Stato per l'annualità 2018 ammonta a 159,2 milioni di Euro, al lordo delle assegnazioni statali iscritte nelle entrate correnti. L'importo resta invariato rispetto all'esercizio precedente. Tuttavia si ricorda che le assegnazioni statali per il 2018 sono diminuite da 23,2 milioni a 18,2 come illustrato nel paragrafo "Lo scenario di riferimento".

A completamento dell'analisi, si riportano di seguito i trasferimenti più rilevanti in termini di somme erogate, precisando che per alcune fattispecie di spesa il relativo finanziamento è garantito da contributi da altri enti (in prevalenza dalla Regione Lombardia) iscritti per pari importo nel Titolo II dell'entrata:

- Trasferimenti per l'apprendistato: 4,5 milioni di Euro;
- Trasferimenti per bandi per l'attuazione del piano triennale per l'occupazione (fondo regionale disabili): 3,4 milioni di Euro;
- Trasferimenti ai comuni per il "progetto welfare metropolitano e rigenerazione urbana": circa 30 mila Euro;
- Trasferimenti all'Agenzia TPL per copertura dei costi operativi e di struttura: circa 388 mila Euro;

- Trasferimenti finalizzati al funzionamento delle Agenzie di Formazione, Orientamento e Lavoro: 5,95 milioni di Euro;
- Trasferimenti per interventi a favore dei disabili: 3,9 milioni di Euro;
- Trasferimenti per spese gestione e manutenzione istituti scolastici: 929 mila Euro;
- Trasferimenti agli enti parco regionali consorziati: 1,7 milioni di Euro.

Se si considerano i beneficiari degli importi erogati da parte della Città Metropolitana, risulta che essi sono in prevalenza altre istituzioni (comuni, agenzie, enti strumentali) alle quali è demandata la funzione ultima di erogazione di un servizio agli utenti.

## SPETTANZE - RIMBORSO ALLO STATO

SPESE	ANNO 2018
Fondo sperimentale di riequilibrio al netto dei recuperi	-31.066.790,68
Riduzione art. 2, c. 183, L. 191/2009 (ART. 9 DL 16)	-424.942,51
Riduzione art. 16, c. 7, DL 95/2012 (Speding Review)	-56.091.987,50
<b>Fondo sperimentale di riequilibrio al netto dei recuperi e delle riduzioni</b>	<b>-87.583.720,69</b>
Contributo alla finanza pubblica Art. 19, c. 1 , DL. 66/2014 (DM 1/6/2016)	-2.473.635,57
Contributo alla finanza pubblica Art. 47, c. 2 , DL. 66/2014 - DL 50/2017 art. 16, comma 2, tab. 2 <b>fino al 2018</b>	-25.517.253,81
Concorso finanza pubblica Art. 1, c. 418, L. 190/2014 (da contabilizzare al netto di euro 21.629.723,44) - DL 50/2017 art. 16, comma 2, tab. 1	-65.243.368,49
Riduzione del fondo di mobilità ex AGES (art. 7, comma 31 sexies DL 78/2010) e contributo a favore dell'ARAN (DM 7/11/2013)	-23.033,11
<b>Totale rimborso allo Stato</b>	<b>-180.841.011,67</b>
<b>ENTRATE</b>	
Contributo Art. 1, c. 754, l. 208/2015 - DL 50/2017 art. 17, comma 1, tab. 3	15.915.158,00
Contributo Art. 1, c. 439, l. 232/2016 (DPCM 10/3/2017 pubblicato in GU 29/05/2017 a decorrere dal 2017) da non contabilizzare con pari importo in spesa	21.629.723,44
Contributo Art. 1, comma 838, L. 205/2017	18.159.516,00
<b>TOTALE ASSEGNAZIONI</b>	<b>55.704.397,44</b>

*Oneri per la gestione dell'indebitamento e per operazioni di finanza derivata*  
(a cura del Settore Programmazione e Partecipazioni)

Le spese impegnate per il rimborso di mutui, prestiti ed oneri derivanti da operazioni di finanza derivata (inclusa la quota capitale dei flussi finanziari), assunti o perfezionati negli esercizi pregressi, hanno determinato un impegno complessivo pari a 61,9 milioni di Euro (2014: 55,7 milioni; 2015: 47,1 milioni; 2016: 46,3 milioni; 2017: 54 milioni).

Se si circoscrive l'analisi alla gestione dell'indebitamento ordinario - senza considerare i flussi finanziari derivanti dai contratti in strumenti derivati - gli oneri per interessi (10,3 milioni di Euro) e per il rimborso delle quote capitale (29,6 milioni di Euro) hanno inciso complessivamente per 39,9 milioni di Euro (2017: 38,4 milioni), registrando rispetto all'esercizio precedente un aumento complessivo di 1,5 milioni di Euro.

*Confronto spesa sostenuta per indebitamento anni 2017/2018*

*(dati in migliaia di Euro)*

	<i>Impegni 2017</i>	<i>Impegni 2018</i>	<i>Variazione 2018/2017</i>
Quota interessi (al netto delle operazioni di swap)*	9.407	10.340	+933
Quota capitale**	28.961	29.586	+625
<i>Totale</i>	<i>38.368</i>	<i>39.926</i>	<i>+1.558</i>

\* l'importo relativo al 2018 comprende la quota interessi per debito verso il Ministero dell'Interno per oneri pregressi per i quali è stata concessa la rateizzazione ai sensi dell'art. 2 comma 231 della L. n. 190/2009.

\*\* l'importo relativo al 2018 comprende la quota capitale per debito verso il Ministero dell'Interno per oneri pregressi per i quali è stata concessa la rateizzazione ai sensi dell'art. 2 comma 231 della L. n. 190/2009.

L'analisi delle due voci che compongono il costo del debito, evidenziate nella tabella che precede, e il confronto tra gli esercizi in esame mettono in risalto l'aumento del costo del rimborso delle quote capitale (0,6 milioni di Euro) e l'aumento degli oneri relativi agli interessi passivi (0,9 milioni di Euro).

Per effetto dell'operazione di rinegoziazione dei mutui in essere con Cassa Depositi e Prestiti S.p.A, deliberata dal Consiglio Metropolitan di Milano nella seduta del 24/05/2017 Rep. n. 26/2017 in Atti n. 116859/5.10/2017/1, l'ente ha corrisposto nel gennaio 2018 la rata straordinaria, dovuta alla sospensione della corresponsione degli interessi nell'esercizio 2017, pari a 2,5 milioni di Euro.

Occorre poi considerare la diversa collocazione contabile dell'importo annuo pari a Euro 4,5 milioni di Euro relativo all'ammortamento della quota capitale del prestito obbligazionario 2003/2033 (pari a Euro 134 milioni), il cui rimborso è interamente previsto alla scadenza (c.d. modalità bullet); a partire dall'esercizio 2016 tale importo non è collocato al Titolo IV della spesa tra i Rimborsi di prestiti bensì al Titolo III "Spese per incremento di attività finanziarie". Si precisa inoltre che nel corso del 2018, così come nell'esercizio precedente, non è stato contratto nuovo indebitamento; pertanto non sono stati assunti nuovi oneri a valere sul bilancio di competenza o su quelli successivi.

Infine si rammenta che la spesa annuale sopra illustrata ricomprende anche la quota relativa a prestiti bancari ed emissioni obbligazionarie di competenza della Provincia di Monza e della Brianza (circa milioni di Euro), così come determinati dalle delibere di Giunta approvate nel corso del 2009 ai fini dello scorporo del patrimonio tra i due enti. Per tali importi le modalità di regolazione adottate implicano che la Città Metropolitana di Milano, in qualità di intestatario del debito, corrisponda le rate di ammortamento agli istituti creditori e provveda a richiedere il rimborso alla Provincia di Monza e della Brianza per quanto anticipato.

Nella tabella che segue viene data evidenza delle spese impegnate relative alla quota interessi e alla quota capitale, distinguendo le fonti che costituiscono l'attuale debito della Città Metropolitana di Milano:

Struttura del costo dell'indebitamento 2018

(dati in migliaia di Euro)

Tipologie	Interessi (Tit. I)	Quota capitale (Tit. IV)*	Totale (Tit. I + Tit. IV)
Ammortamento di mutui passivi	10.340	19.593	29.933
Rimborso prestiti obbligazionari	0	9.993	9.993
<b>Totale</b>	<b>10.340</b>	<b>29.586</b>	<b>39.926</b>
<i>di cui per conto di altri soggetti</i>	<i>1.210</i>	<i>6.055</i>	<i>7.265</i>

\*Valore non comprensivo della quota di accumulo capitale finalizzato alla restituzione del prestito obbligazionario c.d. Bullet avente scadenza 2033 e della quota capitale pagata in relazione a operazioni in derivati.

La consistenza finale del debito al 31/12/2018 ammonta a 545 milioni. Tale consistenza comprende l'intero ammontare dell'emissione obbligazionaria "bullet" del 2003, pari a 134 milioni di Euro, per la quale è in corso da tale anno un piano di ammortamento (amortising swap) che dovrà consentire la restituzione dell'intero capitale alla scadenza; tale stock complessivo di debito è per 450,8 milioni di Euro di pertinenza di Città Metropolitana di Milano, per 66,7 milioni di Euro della Provincia di Monza e Brianza (al lordo della quota di pertinenza relativa all'accumulo del prestito obbligazionario Bullet) e per 27,5 milioni di Euro dall'azienda speciale ATO Città metropolitana di Milano e ATO di Monza/Brianza.

Rispetto al 2017 il debito si è ridotto di 34,5 milioni di Euro, proseguendo il trend decrescente avviato dall'esercizio 2011, dopo 10 anni di crescita ininterrotta (andamento illustrato nella tabella n. 25).

Nel triennio 2019/2021 l'obiettivo sarà quello di perseverare nella politica di contenimento del livello del debito anche attraverso operazioni straordinarie di estinzione anticipata, in coerenza con il Decreto Sindacale n. 132/2018 del 05/06/2018 atti n. 131111/2018/5.10/2018/1, nel quale sono stati attribuiti gli indirizzi per le azioni prioritarie di riduzione del debito residuo, attraverso l'utilizzo delle alienazioni patrimoniali, sia già realizzate negli anni precedenti e dunque collocate in avanzo vincolato, sia con nuove alienazioni patrimoniali da realizzarsi nel 2019. L'effetto atteso è quello di contenere l'impatto finanziario del servizio del debito e di liberare risorse per il finanziamento della spesa corrente.

Mediante Deliberazione del Consiglio metropolitano n. 57 del 22 novembre 2018 è stata autorizzata l'estinzione anticipata di n. 5 posizioni di Mutuo in essere per un valore di Euro 8.036.654,71. Nello specifico sono stati estinti anticipatamente le seguenti posizioni di mutuo:

- n. 3 posizioni con Banca Intesa San Paolo S.p.A per un importo di Euro 3.592.167,66;
- n. 2 posizioni con Deutchpfanndbriefbank per un importo di Euro 4.444.487,05.

L'operazione di cui sopra, permette il conseguimento di un risparmio complessivo sulla parte corrente pari ad Euro 8.079.032,68 a valere sugli esercizi tra il 2018 e il 2023.

La composizione del debito deriva per:

- Euro 264,5 milioni (pari al 48,53%) da mutui e prestiti;
- Euro 280,5 milioni (pari al 51,47%) da emissioni obbligazionarie;

L'ulteriore analisi sull'aggregato *mutui e prestiti* evidenzia che l'importo di 264,5 milioni di Euro è alimentato per:

- Euro 184,8 milioni (69,86%), da mutui in corso di ammortamento con Cassa Depositi e Prestiti;
- Euro 79,6 milioni (30,13%), da prestiti in corso di ammortamento con aziende ed istituti di credito;
- Euro 0,1 milioni (0,01%) da obbligazioni assunte con finanziatori diversi.

Lo stock di debito nei confronti delle *aziende ed istituti di credito* mutuanti, pari a 79,6 milioni di Euro, è così ripartito:

- Euro 11,0 milioni (13,80%) Banca Intesa;
- Euro 68,6 milioni (86,07%) Dexia Crediop;
- Euro 0,01 milioni (0,01%) INA.

Si evidenzia il rispetto dei limiti di indebitamento ex art. 204 del D. lgs. n. 267/2000, con un rapporto tra interessi per mutui e prestiti (comprensivi degli oneri netti da finanza derivata) e importi delle entrate correnti accertate pari al 5,08% rispetto al 10% previsto come limite massimo dalla normativa vigente relativamente all'esercizio 2018.

Conformemente ai questionari per i rendiconti da trasmettere alla Sezione Regionale di Controllo della Corte dei Conti, il totale dei primi tre titoli dell'entrata si riferisce alle somme accertate il secondo anno antecedente quello di riferimento (esercizio 2016). Nei contributi posti a detrazione degli interessi passivi totali sono stati compresi gli interessi passivi per mutui/prestiti rimborsate esclusivamente da Regione Lombardia.

Si dà atto che nell'anno 2018 non sono state concesse, e nel 2019 non verranno concesse fidejussioni e/o lettere di patronage a favore di organismi attualmente partecipati da Città Metropolitana di Milano.

Con riferimento alle operazioni di finanza derivata si segnala che a partire dall'esercizio 2009 è posto l'obbligo agli enti locali, che hanno in corso contratti di finanziamento che includono una componente derivata, di allegare al bilancio di previsione e al rendiconto un'apposita nota informativa (art. 1, c. 383 Legge finanziaria 2009; art. 62 c. 8, D.L. 25/06/2009 n. 112 convertito in legge 06/08/2009 n. 133).

Il risultato delle operazioni in derivati, per il cui dettaglio si rinvia all'apposita nota integrativa allegata al "Rendiconto della Gestione 2018", ha risentito del persistere del basso livello dei tassi di interesse, da diversi anni ai minimi storici e con valore negativo, determinando una situazione contabile che presenta i seguenti valori:

- Entrate: a fronte di uno stanziamento definitivo di 0,16 milioni di Euro, gli accertamenti ammontano a 0,166 milioni di Euro, con una maggiore entrata di 0,06 milioni di Euro;
- Spese: a fronte di uno stanziamento definitivo di 12,83 milioni di Euro, gli impegni ammontano a 12,71 milioni di Euro, con una minore spesa di 0,12 milioni di Euro.

Il saldo algebrico tra accertamenti ed impegni evidenzia un differenziale negativo generato sulla competenza dalle operazioni in derivati pari a circa 12,54 milioni di Euro (nel 2014 era stato pari a 12 milioni, nel 2015 pari a 13,9 milioni, nel 2016 pari a 13,9 e nel 2017 pari a 13,5).

A fronte di tale saldo negativo fanno conseguentemente riscontro minori oneri relativi a debito ordinario a tasso variabile.



## Allegato d) - Limiti di indebitamento Enti Locali

### PROSPETTO DIMOSTRATIVO DEL RISPETTO DEI VINCOLI DI INDEBITAMENTO DEGLI ENTI LOCALI

ENTRATE RELATIVE AI PRIMI TRE TITOLI DELLE ENTRATE <i>(rendiconto penultimo anno precedente quello in cui viene prevista l'assunzione dei mutui), ex art. 204, c. 1 del D.L.gs. N. 267/2000</i>		COMPETENZA ANNO 2018
1) Entrate correnti di natura tributaria, contributiva e perequativa (Titolo I)	(+)	227.766.048,90
2) Trasferimenti correnti (titolo II)	(+)	144.506.238,33
3) Entrate extratributarie (titolo III)	(+)	81.137.861,14
<b>TOTALE ENTRATE PRIMI TRE TITOLI</b>		<b>453.410.148,37</b>
<b>SPESA ANNUALE PER RATE MUTUI/OBBLIGAZIONI</b>		
Livello massimo di spesa annuale (1):	(+)	45.341.014,84
Ammontare interessi per mutui, prestiti obbligazionari, aperture di credito e garanzie di cui all'articolo 207 del TUEL autorizzati fino al 31/12/ <i>esercizio precedente</i> (2)- (a)	(-)	23.047.255,20
Ammontare interessi per mutui, prestiti obbligazionari, aperture di credito e garanzie di cui all'articolo 207 del TUEL autorizzati nell'esercizio in corso	(+)	0,00
Contributi erariali in c/interessi su mutui	(-)	4.990,71
Ammontare interessi riguardanti debiti espressamente esclusi dai limiti di indebitamento	(+)	0,00
Ammontare disponibile per nuovi interessi		22.298.750,35
<b>TOTALE DEBITO CONTRATTO</b>		
Debito contratto al 31/12/ <i>esercizio precedente</i>	(+)	579.537.592,91
Debito autorizzato nell'esercizio in corso	(+)	0,00
<b>TOTALE</b>		<b>579.537.592,91</b>
<b>DEBITO POTENZIALE</b>		
Garanzie principali o sussidiarie prestate dall'Ente a favore di altre Amministrazioni pubbliche e di altri soggetti		0,00
di cui, garanzie per le quali è stato costituito accantonamento		0,00
Garanzie che concorrono al limite di indebitamento		0,00

(1) Per gli enti locali l'importo annuale degli interessi sommato a quello dei mutui precedentemente contratti, a quello dei prestiti obbligazionari precedentemente emessi, a quello delle aperture di credito stipulate ed a quello derivante da garanzie prestate ai sensi dell'articolo 207, al netto dei contributi statali e regionali in conto interessi, non supera il 12 per cento, per l'anno 2011, l'8 per cento, per gli anni dal 2012 al 2014, e il 10 per cento, a decorrere dall'anno 2015, delle entrate relative ai primi tre titoli del rendiconto del penultimo anno precedente quello in cui viene prevista l'assunzione dei mutui. Per gli enti locali di nuova istituzione si fa riferimento, per i primi due anni, ai corrispondenti dati finanziari del bilancio di previsione (art. 204, comma 1, del TUEL).

(2) Con riferimento anche ai finanziamenti imputati contabilmente agli esercizi successivi

(a) l'importo comprende gli interessi passivi per mutui e prestiti obbligazionari contratti dalla Città Metropolitana di Milano. Sono altresì ricompresi prudenzialmente gli oneri relativi alle operazioni di finanza derivata.

(\*) l'attuale livello di indebitamento dell'Ente corrisponde al (5,08%) delle entrate dei primi tre titoli di bilancio (con riferimento al Rendiconto 2016).

### *Imposte e tasse e altre spese correnti*

Per quanto riguarda gli ulteriori aggregati della spesa corrente occorre segnalare quelli riferiti a imposte e tasse a carico dell'ente. Per questa tipologia di spesa la gestione è riassunta dai seguenti elementi:

- stanziamenti definitivi: 4,7 milioni di Euro;
- impegni: 3,9 milioni di Euro;
- minori spese: 0,8 milioni di Euro.

Le somme impegnate sono da riferire alle seguenti voci:

- oneri Irap: 2,3 milioni di Euro;
- Imposta Municipale Unificata (IMU) e TASI (Tributo per servizi indivisibili) per immobili adibiti a servizi non istituzionali: 1 milione di Euro;
- tassa rifiuti solidi per gli immobili, sedi di uffici, istituti scolastici, servizi provinciali e stabili diversi ecc: 393.800 Euro;
- tasse di registrazione contratti e acquisto valori bollati e imposta di bollo: 103.000 Euro;
- tasse automobilistiche: 13.400 Euro.

Per quanto riguarda le altre spese correnti, pari a 2,7 milioni di Euro, la maggior parte è da riferirsi a spese per assicurazione pari a 1,1 milioni di Euro.

Si segnala inoltre la spesa per IVA, compresa quella relativa allo split payment, per un totale di 0,67 milioni di Euro.

### *Spese per investimenti e incremento di attività finanziarie*

Come riportato nella tabella 13, le spese in conto capitale (Titolo II) a fronte di una previsione definitiva di 372,7 milioni di Euro sono state impegnate per 42,5 milioni di Euro con esigibilità 2018 e per 77 milioni di Euro con esigibilità superiore al 2018 con costituzione del fondo pluriennale vincolato. Tale valore è finanziato mediante le fonti previste dall'art. 183, comma n. 5, D.lgs n. 267/2000 riportate nella tabella 18. Occorre tenere in considerazione che, soprattutto per le spese connesse alla realizzazione di opere pubbliche, gli impegni riguardano in buona parte somme reimputate in base al cronoprogramma dei lavori.

Nella tabella 15 è dettagliata anche per le spese in conto capitale la distribuzione per missioni. Primeggiano le funzioni riguardanti i trasporti e i diritti alla mobilità (57,65%) seguiti dalle funzioni relative allo Sviluppo sostenibile e tutela del territorio e dell'ambiente (16,55%) e Istruzione e diritto allo studio (14,43%).

La tabella seguente confronta, ai fini di un esame preliminare del trend di spesa, le risultanze dell'esercizio 2018 con quelle dell'esercizio 2017 al netto delle movimentazioni contabili. Dette risultanze vengono suddivise in due aggregati:

- investimenti effettuati direttamente dall'Amministrazione (macroaggregati: 01 - 02 - 05);
- investimenti indiretti (macroaggregati: 03 e 04), quelli cioè che attengono ai trasferimenti ed ai conferimenti di capitale.

#### *Investimenti provinciali nel biennio 2017/2018 (dati in migliaia Euro)*

<i>Tipologia</i>	<i>Impegni 2017</i>	<i>Impegni 2018</i>
Investimenti diretti	25.723	32.426
Investimenti indiretti	24.621	10.067
<i>Totale</i>	<i>50.344</i>	<i>42.493</i>

*Analisi della composizione degli investimenti diretti nel biennio 2017/2018 (dati in migliaia Euro)*

<i>Interventi di spesa</i>	<i>Impegni 2017</i>	<i>Impegni 2018</i>
Incrementi immobiliari	25.415	30.302
Beni patrimoniali	248	557
Beni immateriali	60	52
Altre	0	1.515
<i>Totale</i>	<i>25.722</i>	<i>32.426</i>

Nella tabella successiva, gli *incrementi immobiliari* sono ricondotti alla funzioni istituzionali amministrative dalla Città metropolitana di Milano.

*Analisi degli incrementi immobiliari distinti per aree di intervento nel biennio 2017/2018 (dati in migliaia di Euro)*

<i>Tipologia</i>	<i>Impegni 2017</i>	<i>%</i>	<i>Impegni 2018</i>	<i>%</i>
Demanio, patrimonio, Idroscalo	1.247	4,91	183	0,61
Istruzione/Edilizia scolastica, Formazione professionale	5.345	21,03	6.037	19,92
Viabilità/Trasporti locali	15.612	61,43	24.082	79,47
Ambiente/Opere idrauliche	3.211	12,63	0	0
<i>Totale</i>	<i>25.415</i>	<i>100</i>	<i>30.302</i>	<i>100</i>

Entrando nel dettaglio delle spese esposte nella tabella sopra, con riferimento agli investimenti dell'esercizio in esame, come già detto, si verifica che parte degli impegni per incrementi immobiliari sia composta da reimputazioni di fondi di anni precedenti e pertanto inclusi in piani delle opere di anni passati.

La tabella 20 evidenzia gli impegni riguardanti l'elenco annuale delle opere pubbliche e le relative modalità di finanziamento. Nel 2018 l'approvazione del bilancio a luglio ha consentito di disporre di un lasso temporale maggiore per procedere ad impegnare le spese rispetto all'anno precedente, quando il bilancio è stato approvato a fine novembre. Il principio della competenza finanziaria potenziata influenza i valori degli impegni per effetto delle regole di contabilizzazione e parte degli importi è composto da FPV in corrispondenza dell'esigibilità degli impegni successivi al 2019. La successiva tabella 21 elenca gli impegni e il relativo fondo pluriennale vincolato per contributi agli investimenti e altri trasferimenti di capitale comprensivi delle reimputazioni degli anni precedenti.

Tenendo conto anche del fondo pluriennale vincolato, si riportano di seguito i cespiti più rilevanti che entrano nel piano opere 2018 e che hanno avuto una effettiva manifestazione nell'anno di riferimento. In molti casi il completamento dell'opera con la relativa spesa è prevista per gli anni successivi.

**Edifici scolastici:**

- Riquilificazione energetica degli istituti scolastici (Euro 2.130.000,00);
- CS Parco Nord di Cinisello Balsamo: lavori di completamento sostituzione vetri U-GLASS delle palestre (Euro 290.000,00);
- Bonifica ambientale presso gli istituti scolastici (Euro 145.000,00);
- L.S. Russel si Milano: lavori di demolizione e bonifica del prefabbricato sito nel liceo (Euro 70.317,31);
- Messa in sicurezza dell'area di via Valvassori 10 e realizzazione opere a servizio della scuola (Euro 26.087,94);
- I.M. Agnesi di Milano - progettazione per lavori di rifacimento facciate (Euro 20.000,00).

**Stradali:**

- Realizzazione della SP 103 - Antica di Cassano - viabilità di accesso al centro intermodale di Segrate (Euro 14.392.954,69);
- Manutenzione straordinaria su strade metropolitane e manufatti (Euro 7.550.705,60);
- Manutenzione straordinaria e sicurezza stradale (Euro 1.700.000,00);
- Realizzazione variante di Cassano (Euro 1.000.000,00).

In ultimo, si riportano le voci principali degli investimenti previsti nell'elenco annuale dei Lavori Pubblici 2018 che non hanno avuto alcuna manifestazione numeraria nel corso dell'esercizio pur essendo prevista nel piano annuale.

#### *Altra edilizia pubblica:*

- Adeguamento normativo per la prevenzione incendi del complesso degli edifici di viale Piceno (Euro 350.000,00);
- Manutenzioni straordinarie Parco Idroscalo (Euro 350.000,00);
- Installazione linee vita del palazzo di viale Piceno (Euro 200.000,00);
- Manutenzione straordinaria presso il polo di via Soderini (Euro 180.000,00);
- Installazione linee vita del palazzo di via Vivaio (Euro 170.000,00);
- Manutenzione straordinaria cancelli carrai di viale Piceno, 60 (Euro 100.000,00).

#### *Edifici scolastici:*

- Interventi presso CS parco Nord - Cinisello Balsamo di messa in sicurezza dei soffitti (Euro 3.250.000,00);
- Bonifica pavimentazioni e strutture di alcuni edifici (Euro 2.070.000,00);
- Rifacimento impianti elevatori ubicati negli edifici scolastici (Euro 1.400.000,00);
- Interventi presso CS Gallaratese (Euro 1.450.000,00);
- Interventi presso istituti scolastici Giorgi e Oriani Mazzini (Euro 800.000,00);
- Interventi presso Puecher di Milano (Euro 600.000,00);
- Interventi presso Ipsia Majorana di Cernusco sul Naviglio (Euro 450.000,00);
- Interventi presso LA Beccaria (Euro 400.000,00);
- Interventi presso L.S. Da Vinci (Euro 370.000,00);
- Interventi presso IIS Torno di Castano Primo (Euro 350.000,00).

#### *Stradali:*

- Opere di compensazione e mitigazione relative all'area di Rho (Euro 7.951.040,00);
- Realizzazione variante di Cassano - opere di completamento (Euro 4.090.000,00);
- Realizzazione variante Nord alla S.P. 216 Masate- Gessate (Euro 2.640.000,00);
- Realizzazione di barriere anti rumore lungo la S.P. ex S.S. 415 "Paulllese" (Euro 1.490.485,97);
- Realizzazione sistema di rotatorie sulla SP. Ex 35 dei Giovi - località Badile e Moirago (Euro 1.068.000,00);
- Realizzazione rotatoria in comune di Vermezzo (Euro 250.000,00);
- Realizzazione corsia d'interscambio passerella ciclopedonale su SP ex SS 412 in comune di Opera (Euro 113.500,00).

Per quanto attiene agli investimenti indiretti, pari a 29,3 milioni di Euro, circa 19,2 milioni sono composti da fondo pluriennale vincolato; circa 11,9 milioni riguardano in realtà contabilizzazioni per conto di ATO città metropolitana che derivano da re imputazioni di anni precedenti.

I trasferimenti principali riguardano:

- Contributo ai comuni per il progetto Welfare (Euro 2.591.248,00);
- Trasferimenti a favore di ANAS per riqualificazione tunnel di viale Lombardia lungo la SP 5 Villa di Monza (Euro 5.721.280);
- Trasferimenti a favore di comuni per azioni di compensazione ambientale (Euro 1.506.007,21);
- Trasferimenti per prolungamento linee metropolitane e tramviarie e connessi lavori di riqualificazione (Euro 6.291.224,12);
- Trasferimenti ai comuni in materia ambientale (Euro 1.203.629,29);
- Trasferimenti per interventi immobiliari sul patrimonio di Villa Greppi (Euro 20.885,73);
- Contributi ai comuni per interventi viabilistici (Euro 20.000,00);
- Altri trasferimenti (Euro 8.863,66).

Le tabelle 18 e 19 includono le modalità di finanziamento degli investimenti. Nel 2018 la fonte predominante è costituita dal debito già contratto. Seguono per consistenza i trasferimenti da Regione, le alienazioni patrimoniali, i trasferimenti dai privati e quelli dallo Stato. Consistenti sono anche i finanziamenti per entrate derivanti da sanzioni al codice della strada e l'avanzo economico ed entrate correnti che però riguardano quasi in toto fondi ATO finanziati precedentemente e quindi coperti da FPV di entrata.

## **Gestione residui**

### **Premessa**

Il Conto del bilancio non è limitato soltanto alla verifica della gestione autorizzatoria proveniente dalla competenza ma anche a quella sugli accertamenti di entrata e sugli impegni di spesa riguardanti i precedenti esercizi e che risultano ancora in essere all'inizio dell'anno di riferimento del Conto.

Ciò spiega il perché la modulistica del Conto, sebbene il modello ufficiale si presenti come unico, di fatto preveda due distinte parti, quella riferita alla gestione della competenza e quella riguardante la gestione dei residui.

Il comma n. 3 dell'art. 228 del dlgs n. 267/2000 prevede che prima dell'inserimento nel Conto del bilancio dei residui attivi e passivi l'ente locale provvede all'operazione di riaccertamento degli stessi, consistente nella revisione delle ragioni del mantenimento in tutto o in parte dei residui e della corretta imputazione in bilancio secondo le modalità previste dall'art. 3, comma 4, del d.lgs. 118/2011"; non solo impone un monitoraggio costante dei residui durante la gestione, ma esige che essi siano espressamente sottoposti ad esame prima del loro inserimento tra le componenti del Conto.

La ratio è facilmente rintracciabile nella considerazione che essi concorrono, unitamente alla gestione di competenza, alla formazione del risultato contabile di amministrazione.

Il riaccertamento dei residui è quindi un adempimento che vede il concorso di più soggetti, da un lato gli Uffici Finanziari e il Tesoriere con la tenuta aggiornata delle scritture contabili, dall'altro i dirigenti responsabili della gestione dell'entrata o della spesa, con la valutazione della sussistenza dei presupposti e l'autorizzazione all'inserimento dei residui attivi e passivi fra le componenti del Conto.

Con decreto sindacale R.G. 91/2019 si è proceduto al riaccertamento ordinario dei residui. Il risultato delle analisi condotte ha portato ad individuare maggiori residui attivi per 5,8 milioni di Euro e minori residui passivi per 6,8 milioni di Euro.

### **Risultato della gestione dei residui**

Come esposto nella tabella 7, per l'esercizio in corso di rendicontazione l'operazione di riaccertamento delle entrate e delle spese ha determinato un risultato positivo pari a Euro 12,6 milioni, contribuendo in tal senso alla formazione del risultato di amministrazione.

Come si può vedere nella seguente tabella, il metodo di calcolo considera il Fondo pluriennale vincolato (FPV) a copertura delle spese reimputate agli anni 2018 e successivi.

Considerando la gestione dei residui di tutto l'anno, possiamo così riassumerla:

### Risultato della gestione residui 2018 e retro

Fondo di cassa al 31/12/2017	+	Euro	385.875.230,27
Riscossioni in conto residui	+	Euro	103.774.502,32
Pagamenti in conto residui	-	Euro	200.166.597,96
Residui attivi riaccertati (rimasti da introitare)	+	Euro	155.489.038,31
Residui passivi riaccertati (rimasti da pagare)	-	Euro	83.762.612,57
1° risultato parziale	+	Euro	361.209.560,37
Quota di avanzo 2017 applicato all'esercizio 2018	-	Euro	53.100.755,53
2° risultato parziale	+	Euro	308.108.804,84
Residuo avanzo 2017 accantonato	-	Euro	194.845.259,77
FPV entrata	-	Euro	100.665.579,16
<b>Risultato contabile</b>	<b>+</b>	<b>Euro</b>	<b>12.597.965,91</b>

Come confermato dal saldo degli scarti:

### Risultato della gestione residui 2018 e retro: analisi degli scarti

Minori spese gestione 2017 e retro	+	Euro	6.777.445,26
Minori entrate gestione 2017 e retro	-	Euro	0,00
Maggiori entrate gestione 2017 e retro	+	Euro	5.820.520,65
<b>Risultato contabile</b>	<b>+</b>	<b>Euro</b>	<b>12.597.965,91</b>

Il risultato così determinato deriva da un avanzo della gestione dei residui di parte corrente per +12,02 milioni di Euro, da un avanzo della gestione degli investimenti per +0,58 milioni di Euro. Per il dettaglio si rimanda alle tabelle delle minori entrate e spese allegate al "Rendiconto della gestione 2018".

Si riportano di seguito le analisi di dettaglio a dimostrazione dei saldi sopra presentati. I dati ai quali si farà riferimento sono riportati nelle tabelle 23 e 24.

### Parte corrente

I residui attivi di parte corrente ovvero dei primi tre titoli di bilancio (2017 e retro) riportati nella gestione 2018 erano pari a 199,4 milioni di Euro. Nel corso della gestione sono stati incassati per 98,4 milioni e sono stati aumentati per 5,8 milioni (saldo tra maggiori e minori entrate). A fine anno i residui attivi non ancora estinti sono pari a 106,8 milioni di Euro (78,1 milioni nel 2017). Ad essi vanno sommati i residui attivi generati dalla gestione corrente, pari a 117,2 milioni di Euro, per un totale complessivo di 224 milioni di Euro (199,4 milioni nel 2017). I residui passivi di parte corrente (Titolo primo e terzo) riportati nella gestione 2018 erano pari a 247,7 milioni di Euro. Di essi ne sono stati pagati 177 milioni (231,2 milioni nel 2017); sono state inoltre accertate economie di spesa per 6,3 milioni (2,3 milioni nel 2017). A fine anno, i residui passivi da riportare nel 2019 sono pari a 64,3 milioni (52,7 milioni nel 2017), da incrementare con quelli derivanti dalla gestione corrente, pari a 193,4 milioni, per un totale di 257,7 milioni di Euro.

A livello di dettaglio, le minori entrate correnti sono ascrivibili in particolare:

- ai trasferimenti correnti: (-82.511 Euro), da ricondurre principalmente a minori entrate in conto a fondi assegnati dalla Regione Lombardia relativi a funzioni non fondamentali (trasporti);
- alle entrate extratributarie: -0,62 milioni di Euro, determinati principalmente dalla cancellazione di poste per entrate derivanti da sanzioni in materia di smaltimento di rifiuti solidi urbani, controbilanciate in parte dall'accantonamento al fondo crediti di dubbia esigibilità.

Le maggiori entrate correnti sono da far ricorrere in misura maggioritaria (oltre 5 milioni di Euro) a introiti da contravvenzioni al codice della strada per violazione dei limiti massimi di

velocità accertate mediante dispositivi tecnici (autovelox) relativi alle annualità 2012/2014 e per quasi 1,5 milioni ad entrate tributarie, in particolare per il tributo ambientale.

Le minori spese correnti, invece, sono costituite principalmente dalla cancellazione di residui passivi relativamente alle spese per l'occupazione connesse al fondo regionale disabili per 548.000 mila Euro e alle spese per riscaldamento e utenze degli istituti scolastici per 3,4 milioni.

## Parte investimenti

Per quanto concerne le entrate e le spese per investimenti, è stata effettuata una particolare verifica delle poste di bilancio considerata la stretta correlazione tra le une e le altre.

Nell'ambito del risultato di gestione proveniente dai residui (2017 e retro), la parte degli investimenti incide positivamente con un avanzo pari a 578.000 mila Euro. Come si evidenzia dalla tabella 24, gli impegni residui delle spese del Titolo II all'inizio dell'esercizio 2018 sono stati riportati per un importo di 39 milioni di Euro (35,6 milioni nel 2017). I pagamenti eseguiti in corso di esercizio ammontano a 19,6 milioni (13,6 milioni nel 2017). Sono state inoltre accertate economie di spesa per 443.000 mila Euro (4,1 milioni di Euro nel 2017). A fine anno, i residui passivi da riportare sulla gestione 2018 ammontano a 18,9 milioni di Euro (17,9 milioni nel 2017), evidenziando un trend in leggero aumento. Incrementandoli con quelli derivanti dalla gestione corrente, pari a 27,8 milioni, raggiungono un totale di 46,7 milioni di Euro.

Per il dettaglio si rimanda alle tabelle delle minori spese allegata al rendiconto della gestione.

Analizzando i dati della tabella 23, si evidenzia che le entrate del Titolo IV e V (corrispondenti nel loro insieme al vecchio Titolo IV), che finanziano parte delle spese del Titolo II, sono state riportate nell'esercizio 2018 per un totale di 53,5 milioni di Euro (85,8 milioni nel 2017).

Di questa somma, in corso d'anno sono stati riscossi 5,3 milioni di Euro (41,1 milioni nel 2017), mentre sono state incrementate le entrate residue per 135.000 Euro (484.000 mila Euro nel 2017). A conclusione di esercizio i residui attivi da riproporre sulla gestione 2019 assommano a 48,3 milioni di Euro (44,2 milioni nel 2017), da incrementare con quelli della gestione corrente, pari a 10,7 milioni, per un totale di 59 milioni di Euro.

Con riferimento alla sola gestione dei residui (2017 e retro) l'importo dei residui attivi del Titolo IV da riportare nell'esercizio 2019 è da riferire principalmente a contributi agli investimenti da parte di Amministrazioni Pubbliche per 14,6 milioni e da altri soggetti per 2,5 milioni tra cui:

- contributi statali in materia di edilizia scolastica per manutenzioni straordinarie 54.000 Euro e fondo statale per la realizzazione della metrotranvia Milano - Seregno per 6,7 milioni di Euro;
- contributi regionali per investimenti nel campo della viabilità provinciale: 0,9 milioni di Euro;
- contributi da comuni ed altri enti pubblici per la realizzazione di opere, soprattutto viabili: 6,8 milioni di Euro di cui: 4,2 milioni di Euro di contributi dalla Provincia di Bergamo e dai comuni di Cassano d'Adda e Inzago per la realizzazione della variante di Cassano lungo al S.P. ex S.S. 11, 1,2 milioni di Euro come contributo in cinque annualità da parte di Muggiò e Nova Milanese per il completamento della variante tra i due comuni, 455.000 mila Euro quale contributo da parte della Provincia di Monza e Brianza e di diversi comuni per la realizzazione della metrotranvia Milano - Seregno;
- contributi da altri soggetti (Anas S.p.a., Serravalle S.p.a., Cascina Merlata S.p.a.) principalmente destinati al finanziamento di opere stradali in particolare della realizzazione del raccordo tra il nuovo tracciato della strada statale 33 del Sempione e la viabilità di Cascina Merlata per 2,5 milioni di Euro;

Le minori entrate rilevate nel Titolo IV derivanti dal riaccertamento dei residui sono state così determinate:

- minori contributi da Regione Lombardia a copertura del costo di opere di manutenzione straordinaria della rete viaria di interesse regionale: - 42.000 Euro;
- minori contributi da diversi comuni per la produzione di basi cartografiche per la pianificazione e l'assetto del territorio: - 12.000 Euro;

- minori contributi da Regione Lombardia per il finanziamento alle aziende di TPL per il rinnovo del parco autobus: - 2.000 Euro.

Le entrate del Titolo V, ricomprendono le entrate derivanti dai contratti di mutui e di prestiti perfezionati negli anni pregressi, che fanno riferimento a somme depositate presso la Cassa Depositi e Prestiti S.p.A. in attesa di un loro impiego a favore di investimenti a cui sono finalizzate. Si riscontrano riscossioni per circa 1,4 milioni di Euro.

## Situazione di cassa

La disponibilità di cassa all'apertura dell'esercizio 2018 ammontava ad Euro 385.875.230,27, regolarmente depositata sul conto aperto presso la Tesoreria Provinciale dello Stato (Banca d'Italia) e presso il Tesoriere della Città metropolitana rappresentato da Banca Intesa Sanpaolo, presso la sede di piazza Oberdan 4, Milano. Nello svolgersi dell'esercizio sono state eseguite, in conto competenza e in conto residui, riscossioni per Euro 454.629.863,88 e pagamenti per Euro 395.073.502,05. Il Conto del Tesoriere e le correlate registrazioni contabili degli Uffici Finanziari evidenziano un fondo di cassa al 31/12/2018 di Euro 445.431.592,10. L'incremento del fondo di Euro 59.556.361,83 scaturisce dalla somma algebrica dei saldi derivanti dalla gestione residui e da quella di competenza: nel primo caso il saldo di Euro 96.392.095,64 tra riscossioni e pagamenti in conto residui è negativo, mentre nel secondo caso il saldo tra riscossioni e pagamenti in conto competenza è positivo di Euro 155.948.457,47.

Data la sospensione del regime di tesoreria mista ai sensi dell'art. 35 del D.L. n. 1/2012, prorogata dal comma 395 della Legge 190/2014 fino al 2021, nel corso dell'anno 2018 la Città metropolitana di Milano continua ad avere sui conti fruttiferi presso il tesoriere disponibilità di somme derivanti unicamente da mutui e prestiti non assistiti da contribuzione dello Stato o da altri enti pubblici. Pertanto, al 31/12/2018 le liquidità giacenti in Banca d'Italia ammontano ad Euro 419.703.171,30 e quelle presso il Tesoriere ad Euro 25.728.420,80. Tra le riscossioni l'importo di Euro 365.826.864,79 è da riferire ad entrate correnti (Titoli I, II e III), mentre le entrate per investimenti (Titoli IV, V e VI) sono state pari a Euro 64.511.353,85 ed, infine, quelle derivati da riscossioni sulle ex partite di giro (Titolo IX) sono state di Euro 24.291.645,24. Considerando le riscossioni delle entrate correnti di competenza, le voci principali sono da riferirsi principalmente ai primi tre titoli delle entrate; con riferimento al Titolo I sono rappresentate da quelle delle imposte di iscrizione al PRA (101,2 milioni di Euro circa) e dall'imposta sulle assicurazioni RC auto (75,6 milioni), mentre per il Titolo II gli importi più cospicui sono da attribuire ai trasferimenti statali di 18,2 milioni di Euro (DL 205/2017) e 15,9 milioni di Euro (L. 208/2015) nonché dal trasferimento regionale relativo al fondo disabili - piano per l'occupazione (11 milioni circa). Per quanto riguarda le entrate del Titolo III la voce più cospicua è quella relativa alle contravvenzioni al codice della strada per violazione del limite massimo di velocità (10,5 milioni). Se guardiamo agli altri titoli di entrata spicca per 24 milioni di Euro circa la voce relativa alle entrate provenienti dall'alienazione di beni di proprietà dell'ente e derivano dalla vendita di tre immobili:

- via Pusiano, 22 per 10,15 milioni di Euro;
- l'immobile denominato "SPAZIO OBERDAN" di via V. Veneto, 2 angolo P.zza Oberdan per 8,5 milioni di Euro;
- l'immobile "CIELO E TERRA" di via Settembrini 32 per 5,34 milioni di Euro.

Con riferimento alla gestione dei residui le voci principali di entrata sono quelle dell'imposta sulle assicurazioni RC auto (28,3 milioni di Euro), le imposte di trascrizione al PRA (16,2 milioni di Euro), contabilizzate contestualmente al versamento allo Stato degli stessi, il tributo provinciale per le funzioni di tutela, protezione e igiene dell'ambiente (9,6 milioni di Euro), oltre che le entrate per violazioni al limite di velocità per 21 milioni di Euro. Con riferimento alle entrate per investimenti spiccano le voci relative ai contributi agli investimenti da Amministrazioni Pubbliche per 23,8 milioni e le alienazioni patrimoniali per 24 milioni di Euro. Parimenti, tra i pagamenti l'importo di Euro 332.057.448,36 riguarda le spese di parte corrente (Titoli I e IV), l'importo di Euro 38.810.097,79 è da riferirsi ai pagamenti per spese di



investimento e per incremento di attività finanziarie (Titoli II e III), infine Euro 24.205.955,17 a movimenti riguardanti i servizi per conto di terzi.

Il saldo di cassa all'inizio dell'anno 2018 di Euro 385.875.230,27 si articola nelle quote: vincolata pari a Euro 103.857.008,28 e libera pari a Euro 282.018.221,99. Al 31/12/2018 la quota vincolata compresa nel fondo di cassa risultante dai conti correnti presso il Tesoriere e in Banca d'Italia è pari a Euro 102.625.420,84 e quella non vincolata a Euro 342.806.171,26.

Date le disponibilità di cassa, la Città metropolitana di Milano non ha utilizzato l'anticipazione di tesoreria e non ha utilizzato entrate a destinazione vincolata per il pagamento di spese correnti.

Per quanto riguarda il tasso di interesse sui conti correnti, quello sui conti fruttiferi di Tesoreria Unica presso la Banca d'Italia è rimasto a 0,001%.

La convenzione di tesoreria prorogata fino al 18/07/2018 prevedeva un tasso d'interesse attivo sui conti presso il Tesoriere, che, come detto, presentano giacenze limitate, pari all'Euribor 3 mesi (base 365), media del trimestre precedente a quello di riferimento, più uno spread di 1,300%, in caso di vigenza del regime del T.U..

Dal 19/07/2018 il servizio di tesoreria è stato nuovamente affidato, a seguito di procedura di gara, a Banca Intesa Sanpaolo S.p.A.. La nuova offerta in sede di gara prevede per il nuovo affidamento che il tasso di interesse si basi sull'Euribor 3 mesi (base 365) flat.

### **Tempi pagamento (art. 41, c. 1 DL 66/2014)**

(a cura del Settore Contabilità)

L'art. 41 del D.L. 24/04/2014 n. 66 introduce per le pubbliche amministrazioni, a decorrere dall'esercizio 2014, l'obbligo di allegare alle relazioni ai bilanci consuntivi o di esercizio un prospetto attestante l'importo dei pagamenti relativi a transazioni commerciali effettuate dopo la scadenza dei termini previsti dal decreto legislativo n. 231 del 2002, nonché un indicatore dei propri tempi medi di pagamento relativi agli acquisti di beni, servizi e forniture.

Il calcolo dell'indicatore dei tempi di pagamento relativo all'anno 2018 è stato fatto sulla base delle modalità di cui al DPCM del 22/09/2014.

Tale indicatore è calcolato come la somma, per ciascuna fattura emessa a titolo corrispettivo di una transazione commerciale, dei giorni effettivi intercorrenti tra la data di scadenza della fattura o richiesta equivalente di pagamento e la data di pagamento ai fornitori, moltiplicata per l'importo dovuto e rapportata alla somma degli importi pagati nel periodo di riferimento.

Ai fini del decreto e del calcolo dell'indicatore si intende per:

- a. "transazione commerciale", i contratti, comunque denominati, tra imprese e pubbliche amministrazioni, che comportano, in via esclusiva o prevalente, la consegna di merci o la prestazione di servizi contro il pagamento di un prezzo;
- b. "giorni effettivi", tutti i giorni da calendario, compresi i festivi;
- c. "data di pagamento", la data di trasmissione dell'ordinativo di pagamento in tesoreria;
- d. "data di scadenza", i termini previsti dall'art. 4 del decreto legislativo 09/10/2002, n. 231, come modificato dal decreto legislativo 09/11/2012, n. 192;
- e. "importo dovuto", la somma da pagare entro il termine contrattuale o legale di pagamento, comprese le imposte, i dazi, le tasse o gli oneri applicabili indicati nella fattura o nella richiesta equivalente di pagamento.

Sono esclusi dal calcolo i periodi in cui la somma era inesigibile, essendo la richiesta di pagamento oggetto di contestazione o contenzioso.

In base alle modalità sopraindicate, alla Città metropolitana di Milano, su un totale, per l'anno 2018, di 2.986 fatture pagate per un importo di € 60.963.334,72 risulta un indicatore annuale di tempestività dei pagamenti pari a - 11,68 giorni. Si precisa che ai fini di tale calcolo è stato utilizzato il meccanismo presente nel programma di contabilità che consente la scelta di tre indicatori: Data Mandati, Data Trasmissione Tesoreria e Data Movimenti di Cassa; tra questi, è stato utilizzata l'opzione Data Trasmissione Tesoreria.

L'indicatore annuale è pubblicato entro il 31 gennaio dell'anno successivo a quello di riferimento nella sezione Amministrazione trasparente del sito istituzionale dell'ente.

Questa Amministrazione, già con deliberazione 421 del 29/11/2011, aveva affrontato il tema della tempestività dei pagamenti con l'individuazione di misure organizzative riportate nella sezione Amministrazione Trasparente del sito istituzionale.

Nell'anno 2018, ai sensi dell'art. 33 del D.Lgs 33/2013 nel testo modificato dal D.Lgs n. 97/2016 l'ammontare complessivo dei debiti è risultato pari a € 2.241.904,72 e il numero delle imprese creditrici è 56 (con la stessa tipologia di estrazione utilizzata per le pubblicazioni trimestrali pubblicate a tutto il 31 gennaio 2019).

Occorre peraltro evidenziare che nel frattempo al Mef è stata comunicata in data 30 aprile 2019 un ammontare complessivo del debito della Città metropolitana di Milano pari a € 1.940.854,49 e che con la nuova funzionalità del Programma di contabilità resa disponibile il 19 giugno 2019 risulta una situazione debitoria al 31 dicembre 2018 pari a € 499.468 con un numero di 24 creditori.

Il citato D.L. 24/04/2014 n. 66 ha previsto anche altri adempimenti che vanno nella direzione del rispetto dei tempi di pagamento mediante monitoraggio del MEF tramite lo strumento della Piattaforma elettronica.

All'art. 27 comma 4 si prevede che le amministrazioni pubbliche comunicano, entro il 15 di ciascun mese, mediante la citata piattaforma, i dati relativi ai debiti non estinti, certi, liquidi ed esigibili per somministrazioni, forniture e appalti e obbligazioni relative a prestazioni professionali, per i quali, nel mese precedente, sia stato superato il termine di decorrenza degli interessi moratori di cui all'articolo 4 del decreto legislativo 09/10/2002, n. 231.

All'art. 42 si prevede l'adozione da parte delle pubbliche amministrazioni di cui all'articolo 1, comma 2, del decreto legislativo 30/03/2001, n. 165 del registro unico delle fatture nel quale entro 10 giorni dal ricevimento sono annotate le fatture o le richieste equivalenti di pagamento per somministrazioni, forniture e appalti e per obbligazioni relative a prestazioni professionali emesse nei loro confronti.

Nel corso del 2018 si è proseguito nelle azioni intraprese nel 2016 di controllo sistematico, effettuato mensilmente dall'Area finanziaria, del rispetto delle scadenze da parte dei vari centri di responsabilità e si è proseguito con la disciplina della fatturazione elettronica, le cui regole e i meccanismi di emissione, trasmissione e conservazione sono delineati nel Decreto del MEF n. 55 del 3 aprile 2013, dal 31/3/2015 come previsto dal DL. 66/2014 convertito nella L. 89/2014. Il Programma di contabilità ha continuato a recepire direttamente le fatture inviate elettronicamente al Sistema di interscambio senza doverle reinserire nel programma. Si sono infine colti i vantaggi previsti dall'entrata a regime della dematerializzazione del processo relativo agli atti di liquidazione.

## ATTESTAZIONE DEI TEMPI DI PAGAMENTO (art. 41, c. 1 D.L. 66/2014)

L'art. 41, comma 1 del d.l. 66/2014 prevede che a decorrere dall'esercizio 2014, alle relazioni ai bilanci consuntivi o di esercizio delle pubbliche amministrazioni, di cui all'articolo 1, comma 2, del decreto legislativo 30 marzo 2001, n. 165, è allegato un prospetto, sottoscritto dal rappresentante legale e dal responsabile finanziario, attestante l'importo dei pagamenti relativi a transazioni commerciali effettuati dopo la scadenza dei termini previsti dal decreto legislativo 9 ottobre 2002, n. 231, nonché l'indicatore annuale di tempestività dei pagamenti di cui all'articolo 33 del decreto legislativo 14 marzo 2013, n. 33. Si attestano pertanto i seguenti dati relativi all'anno 2018, precisando che il calcolo dell'indicatore è stato effettuato secondo le modalità di cui al DPCM del 22 settembre 2014. Il valore negativo dell'indicatore annuale significa che i pagamenti sono avvenuti mediamente in anticipo rispetto alla scadenza.

<b>ANNO 2018</b> <b>Indicatore annuale di tempestività dei pagamenti</b> - 11,68 giorni	
<b>Importo totale pagamenti</b>	<b>Importo totale pagamenti oltre i termini di scadenza</b>
60.963.334,72	4.145.487,05

Art. 33 del D.Lgs. 33/2013, come modificato dall'art. 29.comma 1 del D.Lgs. 97/2016

<b>Ammontare complessivo dei debiti</b>	<b>N. Imprese creditrici</b>
2.241.904,72	56

Il Rappresentante legale  
dott. Giuseppe Sala

Il Responsabile finanziario  
dott. Domenico D'Amato

Milano, 2 luglio 2019

*Documento informatico firmato digitalmente ai sensi del T.U. 445/2000 e del D. Lgs 82/2005 e rispettive norme collegate.*

TAB. 1 - CONFRONTO TRA PREVISIONI INIZIALI E STANZIAMENTI DEFINITIVI PER TITOLO - ENTRATE  
(in migliaia di euro)

DESCRIZIONE	STANZIAMENTO INIZIALE	STANZIAMENTO DEFINITIVO	IMPORTO VARIAZIONI	VARIAZIONE %
Fondo pluriennale vincolato per spese correnti	15.232	15.232	0	0,0
Fondo pluriennale vincolato per spese in conto capitale	85.434	85.434	0	0,0
<b>TIT. I - Entrate correnti di natura tributaria, contributiva e perequativa</b>	<b>229.257</b>	<b>234.867</b>	5.610	2,4
<b>TIT. II - Trasferimenti correnti</b>	<b>73.422</b>	<b>71.031</b>	-2.391	-3,3
<i>di cui:</i>				
<i>Tipologia 101:Trasferimenti correnti da Amministrazioni pubbliche</i>	71.071	68.459	-2.612	-3,7
<i>Tipologia 102:Trasferimenti correnti da Famiglie</i>	-	-	-	0,0
<i>Tipologia 103:Trasferimenti correnti da Imprese</i>	1.267	1.399	132	10,4
<i>Tipologia 103:Trasferimenti correnti da Istituzioni sociali private</i>	262	256	-6	-2,3
<i>Tipologia 103:Trasferimenti correnti dall'UE e dal Resto del Mondo</i>	822	918	96	11,7
<b>TIT. III - Entrate extratributarie</b>	<b>82.319</b>	<b>83.891</b>	1.572	1,9
<i>di cui:</i>				
<i>Tipologia 100: Vendita di beni e servizi e proventi derivanti dalla gestione dei beni</i>	13.638	14.378	740	5,4
<i>Tipologia 200: Proventi derivanti dall'attività di controllo e repressione delle irregolarità e degli illeciti</i>	50.967	45.129	-5.838	-11,5
<i>Tipologia 300: Interessi attivi</i>	343	414	71	20,7
<i>Tipologia 400: Altre entrate da redditi da capitale</i>	6	12	6	100,0
<i>Tipologia 500: Rimborsi e altre entrate correnti</i>	17.365	23.958	6.593	38,0
<b>TIT. IV -Entrate in conto capitale</b>	<b>284.925</b>	<b>281.665</b>	-3.260	-1,1
<i>di cui:</i>				
<i>Tipologia 100: Tributi in conto capitale</i>	-	-	-	0,0
<i>Tipologia 200: Contributi agli investimenti</i>	251.023	247.664	-3.359	-1,3
<i>Tipologia 300: Altri trasferimenti in conto capitale</i>	-	-	-	0,0
<i>Tipologia 400: Entrate da alienazione di beni materiali e immateriali</i>	33.902	33.949	47	0,1
<i>Tipologia 500: Altre entrate in conto capitale</i>	-	52	52	
<b>TIT V - Entrate da riduzione di attività finanziarie</b>	<b>3.369</b>	<b>3.396</b>	27	0,8
<b>TIT VI – Accensione di prestiti</b>	-	-	-	0,0
<b>TIT VII – Anticipazioni da istituto tesoriere/cassiere</b>	-	-	-	0,0
<b>TIT. IX - Entrate per conto terzi e partite di giro</b>	<b>76.702</b>	<b>76.702</b>	-	0,0
Avanzo	<b>35.396</b>	<b>53.101</b>	17.705	
<b>T O T A L E</b>	<b>886.056</b>	<b>905.319</b>	<b>19.263</b>	<b>2,2</b>

TAB. 2 - CONFRONTO TRA PREVISIONI INIZIALI E STANZIAMENTI DEFINITIVI PER TITOLO - SPESE  
(in migliaia di euro)

TITOLO	STANZIAMENTO INIZIALE	STANZIAMENTO DEFINITIVO	IMPORTO VARIAZIONI	VARIAZIONE %
Disavanzo	841	-	-841	-100,0
TIT. I - Spese correnti	390.398	393.305	2.907	0,7
TIT. II - Spese in conto capitale	367.176	372.671	5.495	1,5
TIT.- III - Spese per incremento di attività finanziarie	4.468	4.494	26	0,6
TIT. IV – Rimborso di prestiti	46.471	58.147	11.676	25,1
TIT. V – Chiusura Anticipazioni da istituto tesoriere/cassiere	-	-	-	0,0
TIT. VII – Spese per conto terzi e partite di giro	76.702	76.702	-	0,0
<b>T O T A L E</b>	<b>886.056</b>	<b>905.319</b>	<b>19.263</b>	<b>2,2</b>

TAB. 3 - CONFRONTO TRA PREVISIONI INIZIALI E PREVISIONI FINALI PER MISSIONI - SPESE  
(in migliaia di euro)

MISSIONI	SPESE			
	Previsioni iniziali	Previsioni finali	Importo variazione	% var.
01 – Servizi istituzionali, generali e di gestione	214.443	217.139	2.696	1,3
04 – Istruzione e diritto allo studio	65.389	71.081	5.692	8,7
05 – Tutela e valorizzazione dei beni e attività culturali	68	63	-5	-7,4
06 – Politiche giovanili, sport e tempo libero	3.077	3.281	204	6,6
07 – Turismo	50	59	9	18,0
08 – Assetto del territorio ed edilizia abitativa	37.694	18.277	-19.417	-51,5
09 – Sviluppo sostenibile e tutela del territorio e dell'ambiente	30.848	31.106	258	0,8
10 – Trasporti e diritto alla mobilità	309.211	324.816	15.605	5,0
11 – Soccorso civile	336	296	-40	-11,9
12 – Diritti sociali, politiche sociali e famiglia	25.902	30.678	4.776	18,4
14 – Sviluppo economico e competitività	666	666	-	-
15 – Politiche per il lavoro e la formazione professionale	13.503	17.310	3.807	28,2
16 – Agricoltura, politiche agroalimentari e pesca	2	1.349	1.347	67.350,0
19 – Relazioni internazionali	238	238	-	-
20 – Fondi e accantonamenti	37.248	30.734	-6.514	-17,5
50 – Debito pubblico	69.838	81.524	11.686	16,7
90 – Servizi per conto terzi	76.702	76.702	-	-
<b>TOTALE</b>	<b>885.215</b>	<b>905.319</b>	<b>20.104</b>	<b>67.366</b>

TAB. 4 - CONFRONTO TRA PREVISIONI INIZIALI E PREVISIONI FINALI DI SPESA DELLE SPESE CORRENTI PER MACROAGGREGATO  
(in migliaia di euro)

INTERVENTI	PREVISIONI INIZIALI	PESO %	PREVISIONI FINALI	PESO %	VARIAZIONI ASSOLUTE	SCOSTAM. %
101 – Redditi da lavoro dipendente	44.437	11,4	47.212	12,0	2.775	6,2
102 – Imposte e tasse a carico dell'ente	4.610	1,2	4.732	1,2	122	2,6
103 – Acquisto di beni e servizi	73.108	18,7	74.473	18,9	1.365	1,9
104 – Trasferimenti correnti	204.460	52,4	208.874	53,1	4.414	2,2
107 – Interessi passivi	23.388	6,0	23.390	5,9	2	0,0
108 – Altre spese per redditi da capitale	-	0,0	10	0,0	10	0,0
109 – Rimborsi e poste correttive delle entrate	149	0,0	250	0,1	101	67,8
110 – Altre spese correnti	40.246	10,3	34.364	8,7	-5.882	-14,6
<b>TOTALE</b>	<b>390.398</b>	<b>100,0</b>	<b>393.305</b>	<b>100,0</b>	<b>2.907</b>	<b>0,7</b>

TAB. 5 - QUADRO RIASSUNTIVO DELLA GESTIONE FINANZIARIA  
(in migliaia di Euro)

	2015	2016	2017	2018
<b>(+) Fondo di cassa di fine periodo</b>	<b>276.321</b>	<b>360.508</b>	<b>385.875</b>	<b>445.432</b>
Residui attivi riaccertati da esercizi precedenti	114.723	146.101	122.888	155.489
Residui attivi riportati dalla gestione corrente	150.132	122.315	130.555	127.842
<b>(+) Totale residui attivi</b>	<b>264.855</b>	<b>268.416</b>	<b>253.443</b>	<b>283.331</b>
Residui passivi riaccertati da esercizi precedenti	8.244	17.386	71.078	83.763
Residui passivi riportati dalla gestione corrente	173.700	311.998	219.629	224.650
<b>(-) Totale residui passivi</b>	<b>181.944</b>	<b>329.384</b>	<b>290.707</b>	<b>308.413</b>
Fondo pluriennale vincolato per spese correnti	35.064	19.103	15.232	13.016
Fondo pluriennale vincolato per spese in conto capitale	161.791	108.573	85.433	76.976
<b>(-) Totale Fondo pluriennale vincolato</b>	<b>196.855</b>	<b>127.676</b>	<b>100.665</b>	<b>89.992</b>
<b>A V A N Z O</b>	<b>162.377</b>	<b>171.864</b>	<b>247.946</b>	<b>330.358</b>
di cui:				
parte accantonata	<b>52.653</b>	<b>70.371</b>	<b>101.331</b>	<b>134.322</b>
- fondo crediti di dubbia esigibilità al 31/12	51.400	67.209	95.907	116.025
- altri fondi	1.253	3.162	5.424	18.297
parte vincolata	<b>100.665</b>	<b>98.460</b>	<b>120.921</b>	<b>155.290</b>
- vincoli derivanti da leggi e dai principi contabili	36.392	42.865	58.892	72.695
- vincoli derivanti da trasferimenti	37.463	34.529	34.654	51.903
- vincoli derivanti dalla contrazione di mutui	26.645	20.901	27.210	30.534
- vincoli formalmente attribuiti dall'ente	-	-	-	-
- altri vincoli	165	165	165	158
parte destinata agli investimenti	<b>28.038</b>	<b>6.958</b>	<b>20.810</b>	<b>29.383</b>
parte disponibile	-18.979	-3.926	4.884	11.362



TAB. 6 - DETERMINAZIONE DELL'AVANZO DI AMMINISTRAZIONE  
(in migliaia di Euro)

	2016	2017	2018
<b>(+) Avanzo di amministrazione esercizio precedente</b>	<b>162.377</b>	<b>171.864</b>	<b>247.946</b>
Minori entrate da residui attivi	2.364	1.977	0
Minori entrate di competenza al netto dell'avanzo	246.453	364.866	272.855
Minori entrate a seguito applicazione dell'avanzo eserc. prec.	67.161	32.091	53.101
<b>(-) Totale minori entrate</b>	<b>315.978</b>	<b>398.934</b>	<b>325.956</b>
<b>(+) Totale maggiori entrate in conto residui</b>			<b>5.821</b>
Minori uscite da residui passivi	6.169	6.467	6.777
Minori uscite di competenza (compreso disavanzo e FPV S iniziale)	446.972	569.215	485.762
<b>(+) Totale minori uscite</b>	<b>453.141</b>	<b>575.682</b>	<b>492.539</b>
<b>(-) FPV spesa</b>	<b>127.676</b>	<b>100.666</b>	<b>89.992</b>
<b>AVANZO</b>	<b>171.864</b>	<b>247.946</b>	<b>330.358</b>

TAB. 7 - PROSPETTO DIMOSTRATIVO DELLA COMPOSIZIONE DELL' AVANZO  
(in migliaia di Euro)

	2016	2017	2018
<b>Quota non applicata dell'avanzo anno precedente (a)</b>	<b>95.215</b>	<b>139.772</b>	<b>194.845</b>
(+) Minori uscite in conto residui	6.169	6.467	6.777
(-) Minori entrate in conto residui	2.364	1.977	0
(+) Maggiori entrate in conto residui	0	0	5.821
<b>Quota proveniente da gestione residui (b)</b>	<b>3.805</b>	<b>4.490</b>	<b>12.598</b>
(+) accertamenti in conto competenza	501.976	485.107	478.697
(-) impegni in conto competenza	565.472	440.525	419.557
<b>(+) FPV entrata</b>	<b>196.855</b>	<b>127.676</b>	<b>100.666</b>
<b>(-) FPV spesa</b>	<b>127.676</b>	<b>100.666</b>	<b>89.992</b>
<b>Quota proveniente da gestione di competenza (c)</b>	<b>5.683</b>	<b>71.592</b>	<b>69.814</b>
(+) quota applicata avanzo esercizio precedente (d)	67.161	32.092	53.101
<b>A V A N Z O (a+b+c+d)</b>	<b>171.864</b>	<b>247.946</b>	<b>330.358</b>

TAB. 8 - RISULTATI DELLA GESTIONE DI COMPETENZA – ACCERTAMENTI/IMPEGNI  
(in migliaia di Euro)

	2016	2017	2018
	accertamenti impegni	accertamenti impegni	accertamenti impegni
TIT. I - Entrate correnti di natura tributaria, contributiva e perequativa	227.766	232.029	234.970
TIT. II - Trasferimenti correnti	144.506	87.896	64.357
TIT. III - Entrate extratributarie	81.138	87.086	85.399
<b>totale entrate correnti (a)</b>	<b>453.410</b>	<b>407.011</b>	<b>384.726</b>
Recupero disavanzo di amministrazione esercizio precedente	841	841	-
Titolo I Spese correnti	438.722	329.161	309.580
Titolo II (macr. 204) – Trasferimenti in conto capitale	30	-	-
Titolo IV - Rimborso di prestiti	22.615	29.934	38.875
<b>totale spese (b)</b>	<b>462.208</b>	<b>359.936</b>	<b>348.455</b>
(+) FPV entrata corrente	35.064	19.103	15.232
(-) FPV spesa corrente	19.103	15.232	13.016
saldo FPV (x)	<b>15.961</b>	<b>3.871</b>	<b>2.216</b>
<b>differenza (a-b+x)</b>	<b>7.163</b>	<b>50.946</b>	<b>38.487</b>
TIT. IV – Entrate in conto capitale	18.982	48.157	65.583
TIT. V (tip. 501) – Entrate da alienazione di attività finanziarie	95	1.432	1.462
TIT. VI – Accensione di prestiti	-	-	-
<b>totale entrate di capitale (c)</b>	<b>19.077</b>	<b>49.589</b>	<b>67.045</b>
TIT. II - Spese in conto capitale	70.181	50.343	42.493
(-) Titolo II (macr. 204) Trasferimenti in conto capitale	30	-	-
TIT. III (macr. 301) Acquisizioni di attività finanziarie	-	-	-
<b>totale spese (d)</b>	<b>70.151</b>	<b>50.343</b>	<b>42.493</b>
(+) FPV entrata capitale	161.791	108.573	85.434
(-) FPV spesa capitale	108.573	85.434	76.976
saldo FPV capitale (y)	<b>53.218</b>	<b>23.139</b>	<b>8.458</b>
<b>differenza (c-d+y)</b>	<b>2.144</b>	<b>22.385</b>	<b>33.010</b>
TIT. V, (tipologia 200,300,400) - Entrate derivanti da riduzioni di attività finanziaria (e)	-	1.887	2.784
TIT. III, (macr. 302,303,304): spese per incremento di attività finanziarie (f)	4.467	4.467	4.467
<b>differenza (e – f)</b>	<b>-4.467</b>	<b>-2.580</b>	<b>-1.683</b>
TIT. VII - Anticipazioni Da istituto tesoriere/cassiere (g)	0	0	0
TIT. V – Chiusura Anticipazioni da istituto tesoriere/cassiere (h)	0	0	0
<b>differenza (g-h)</b>	<b>0</b>	<b>0</b>	<b>0</b>
TIT. IX - Entrate per conto terzi e partite di giro (i)	29.488	26.621	24.142
TIT. VII – Spese per conto di terzi e partite di giro (l)	29.488	26.621	24.142
<b>differenza (i-l)</b>	<b>0</b>	<b>0</b>	<b>0</b>
<b>avanzo applicato</b>	<b>67.161</b>	<b>32.091</b>	<b>53.101</b>
<b>TOTALE DIFFERENZE + AVANZO</b>	<b>72.001</b>	<b>102.842</b>	<b>122.915</b>

TAB. 9 - RISULTATI DELLA GESTIONE DI COMPETENZA – RISCOSSIONI/PAGAMENTI  
(in migliaia di Euro)

	2016	2017	2018
	riscossioni pagamenti	riscossioni pagamenti	riscossioni pagamenti
TIT. I - Entrate correnti di natura tributaria, contributiva e perequativa	168.306	168.032	178.946
TIT. II - Trasferimenti correnti	129.367	75.736	54.880
TIT. III - Entrate extratributarie	38.241	41.990	33.720
<i>totale entrate correnti (a)</i>	<b>335.914</b>	<b>285.758</b>	<b>267.546</b>
Titolo I - Spese correnti	160.202	134.149	116.134
TIT. II (macr. 204) - Trasferimenti in conto capitale	0	0	0
Titolo IV - Rimborso di prestiti	19.786	29.934	38.875
<i>totale spese (b)</i>	<b>179.988</b>	<b>164.083</b>	<b>155.009</b>
<b>differenza (a-b)</b>	<b>155.926</b>	<b>121.675</b>	<b>112.537</b>
TIT. IV - Entrate in conto capitale	14.269	38.855	55.083
TIT. V (tip. 501) - Entrate da alienazione di attività finanziarie	95	1.432	1.453
TIT. VI – Accensioni di prestiti	0	0	0
<i>totale entrate di capitale (c)</i>	<b>14.364</b>	<b>40.287</b>	<b>56.536</b>
TIT. II - Spese in conto capitale	44.249	29.240	14.694
(-) TIT. II (macr. 204) – Trasferimenti in conto capitale	0	0	0
TIT. III (macr. 301) Acquisizioni di attività finanziarie	0	0	0
<i>totale spese (d)</i>	<b>44.249</b>	<b>29.240</b>	<b>14.694</b>
<b>differenza (c-d)</b>	<b>-29.885</b>	<b>11.047</b>	<b>41.842</b>
TIT. V, (tipologia 200,300,400) - Entrate derivanti da riduzioni di attività finanziaria (e)	-	1.887	2.631
TIT. III (macr. 302,303,304) – Spese per incremento di attività finanziarie (f)	4.467	4.467	4.467
<b>differenza (e – f)</b>	<b>-4.467</b>	<b>-2.580</b>	<b>-1.836</b>
TIT. VII - Anticipazioni Da istituto tesoriere/cassiere (g)	0	0	0
TIT. V - Chiusura Anticipazioni da istituto tesoriere/cassiere (h)	0	0	0
<b>differenza (g-h)</b>	<b>0</b>	<b>0</b>	<b>0</b>
TIT. IX - Entrate per conto terzi e partite di giro (i)	29.382	26.619	24.142
TIT. VII - Spese per conto di terzi e partite di giro (l)	24.771	23.107	20.738
<b>differenza (i-l)</b>	<b>4.611</b>	<b>3.512</b>	<b>3.404</b>
<b>TOTALE DIFFERENZE</b>	<b>126.185</b>	<b>133.654</b>	<b>155.947</b>

TAB. 10 – ACCERTAMENTI  
(in migliaia di Euro)

Titoli di Entrata	stanziamento definitivo 2016 (a)	Accertamento 2016 (b)	grado di copertura % (b/a)	stanziamento definitivo 2017 (a)	Accertamento 2017 (b)	grado di copertura % (b/a)	stanziamento definitivo 2018 (a)	Accertamento 2018 (b)	grado di copertura % (b/a)
TIT. 1 - Entrate correnti di natura tributaria, contributiva e perequativa	224.510	227.766	101,5	228.400	232.029	101,6	234.867	234.970	100,0
TIT. 2 -Trasferimenti correnti di cui:	159.461	144.506	90,6	99.783	87.896	88,1	71.032	64.357	90,6
- da amministrazioni pubbliche	155.113	143.581	92,6	98.136	87.247	88,9	68.459	62.810	91,7
- da Unione Europea e da resto del mondo	3.391	225	6,6	584	144	24,7	918	682	74,3
- da altri	957	700	73,1	1.063	505	47,5	1.655	865	52,3
TIT. 3 - Entrate extratributarie	94.864	81.138	85,5	83.014	87.086	104,9	83.891	85.399	101,8
<i>Totale entrate correnti</i>	<i>478.835</i>	<i>453.410</i>	<i>94,7</i>	<i>411.197</i>	<i>407.011</i>	<i>99,0</i>	<i>389.790</i>	<i>384.726</i>	<i>98,7</i>
TIT. 4 - Entrate in conto capitale di cui:	191.999	18.982	9,9	359.355	48.157	13,4	281.665	65.583	23,3
- contributi agli investimenti	184.192	11.231	6,1	295.354	22.157	7,5	247.664	41.500	16,8
- altri trasferimenti in conto capitale	-	-	0,0	-	-	0,0	-	-	0,0
- entrate da alienazione di beni materiali e immateriali	7.807	7.751	99,3	64.001	26.000	40,6	33.949	24.031	70,8
- altre entrate in conto capitale	-	-	0,0	-	-	0,0	52	52	100,0
TIT. 5 - Entrate da riduzione di attività finanziarie	893	96	10,8	2.719	3.319	122,1	3.396	4.246	125,0
TIT. 6 - Accensione di prestiti di cui:	-	-	0,0	-	-	0,0	-	-	0,0
- assunzione di mutui	-	-	0,0	-	-	0,0	-	-	0,0
- devoluzione di mutui e prestiti	-	-	0,0	-	-	0,0	-	-	0,0
TIT. 7 – Anticipazioni da istituto tesoriere/cassiere	-	-	0,0	-	-	0,0	-	-	0,0
TIT. 9 - Entrate per conto di terzi e partite di giro	76.702	29.488	38,4	76.702	26.620	34,7	76.702	24.142	31,5
<b>T O T A L E</b>	<b>748.429</b>	<b>501.976</b>	<b>67,1</b>	<b>849.973</b>	<b>485.107</b>	<b>57,1</b>	<b>751.553</b>	<b>478.697</b>	<b>63,7</b>

TAB.11 – ANDAMENTO DELLE ENTRATE – ACCERTAMENTI  
(in migliaia di Euro)

Titoli di Entrata	2016 (f)	2017 (g)	2018 (h)	VAR.% 2018/2017 (h-g)/g
TIT. 1 - Entrate correnti di natura tributaria, contributiva e perequativa	227.766	232.029	234.970	1,3
TIT. 2 - Trasferimenti correnti di cui:	144.506	87.896	64.357	-26,8
- da amministrazioni pubbliche	143.581	87.247	62.810	-28,0
- da Unione Europea e da resto del mondo	225	144	682	373,6
- da altri	700	505	865	71,3
TIT. 3 - Entrate extratributarie	81.138	87.086	85.399	-1,9
<i>Totale entrate correnti</i>	<i>453.410</i>	<i>407.011</i>	<i>384.726</i>	<i>-5,5</i>
TIT. 4 - Entrate in conto capitale di cui:	18.982	48.157	65.583	36,2
- contributi agli investimenti	11.231	22.157	41.500	87,3
- entrate da alienazione di beni	7.751	26.000	24.031	-7,6
- altre entrate in conto capitale	-	-	52	100,0
TIT. 5 - Entrate da riduzione di attività finanziarie	96	3.319	4.246	27,9
TIT. 6 - Accensione di prestiti di cui:	-	-	-	-
- assunzione di mutui	-	-	-	-
- devoluzione di mutui e prestiti	-	-	-	-
TIT. 7 - Anticipazioni da istituto tesoriere/cassiere	-	-	-	-
TIT. 9 - Entrate per conto di terzi e partite di giro	29.488	26.620	24.142	-9
<b>TOTALE</b>	<b>501.976</b>	<b>485.107</b>	<b>478.697</b>	<b>-1,3</b>

TAB. 12 - COMPOSIZIONE PERCENTUALE DELLE ENTRATE (primi tre titoli)  
(in percentuale)

	2016	2017	2018
TIT. 1 - Entrate correnti di natura tributaria, contributiva e perequativa	50,23	57,01	61,07
TIT. 2 -Trasferimenti correnti di cui:	31,87	21,60	16,73
- da amministrazioni pubbliche	99,36	99,26	97,60
- da Unione Europea e da resto del mondo	0,16	0,16	1,06
- da altri	0,48	0,57	1,34
TIT. 3 - Entrate extratributarie	17,90	21,40	22,20
<b>TOTALE</b>	100,00	100,00	100,00

TAB.13 - IMPEGNI  
(in migliaia di Euro)

Titoli di Spesa	stanziamento definitivo 2016 (a)	impegno 2016 (b)	FPV 2016 (c)	grado di copertura % (b/a)	stanziamento definitivo 2017 (a)	impegno 2017 (b)	FPV 2017 (c)	grado di copertura % (b/a)	stanziamento definitivo 2018 (a)	impegno 2018 (b)	FPV 2018 (c)	grado di copertura % (b/a)
TIT. 1 - Spese correnti	521.220	438.722	19.103	87,8	408.941	329.161	15.232	84,2	393.305	309.580	13.016	82,0
TIT. 2 - Spese in conto capitale	378.723	70.181	108.574	47,2	428.097	50.343	85.434	31,7	372.671	42.493	76.976	32,1
TIT. 3 - Spese per incremento di attività finanziarie	4.472	4.467	-	99,9	4.468	4.467	-	100,0	4.494	4.467	-	99,4
TIT. 4 – Rimborso di prestiti	30.487	22.615	-	74,2	90.692	29.934	-	33,0	58.147	38.875	-	66,9
TIT. 5 – Chiusura Anticipazioni da istituto tesoriere/cassiere	-	-	-	-	-	-	-	-	-	-	-	-
TIT. 7 – Spese per conto terzi e partite di giro	76.702	29.488	-	38,4	76.702	26.621	-	34,7	76.702	24.142	-	31,5
<b>TOTALE</b>	<b>1.011.604</b>	<b>565.473</b>	<b>127.677</b>	<b>55,9</b>	<b>1.008.900</b>	<b>440.526</b>	<b>100.666</b>	<b>43,7</b>	<b>905.319</b>	<b>419.557</b>	<b>89.992</b>	<b>46,3</b>



TAB. 14 - ANDAMENTO DELLA SPESA – IMPEGNI+FPV  
(in migliaia di Euro)

Titoli di Spesa	2016 (e)	2017 (f)	2018 (h)	VAR.% 2018/2017 (h-f)/f
TIT. 1 - Spese correnti	457.825	344.393	322.596	-6,3
TIT. 2 - Spese in conto capitale	178.755	135.777	119.469	-12,0
TIT. 3 - Spese per incremento di attività finanziarie	4.467	4.467	4.467	0,0
TIT. 4 - Rimborso di prestiti	22.615	29.934	38.875	29,9
TIT. 5 - Chiusura Anticipazioni da istituto tesoriere/cassiere	-	-	-	-
TIT. 7 - Spese per conto terzi e partite di giro	29.488	26.621	24.142	-9,3
<b>TOTALE</b>	<b>693.150</b>	<b>541.192</b>	<b>509.549</b>	<b>-5,8</b>

TAB. 15 - DISTRIBUZIONE PERCENTUALE DELLE SPESE IMPEGNATE PER MISSIONE

MISSIONI	SPESE CORRENTI			SPESE IN CONTO CAPITALE		
	2016	2017	2018	2016	2017	2018
01 – Servizi istituzionali, generali e di gestione	58,54	59,48	63,09	2,75	2,74	1,42
04 – Istruzione e diritto allo studio	7,77	8,88	9,32	15,44	10,71	14,43
05 – Tutela e valorizzazione dei beni e attività culturali	0,02	0,02	0,02	7,09	0,31	0,00
06 – Politiche giovanili, sport e tempo libero	0,65	0,79	0,83	0,00	0,00	0,07
07 – Turismo	0,00	0,00	0,00	0,00	0,00	0,00
08 – Assetto del territorio ed edilizia abitativa	0,28	1,23	0,40	0,20	9,42	6,60
09 – Sviluppo sostenibile e tutela del territorio e dell'ambiente	1,47	2,53	2,20	28,70	35,80	16,55
10 – Trasporti e diritto alla mobilità	19,12	12,25	8,73	43,61	40,90	57,65
11 – Soccorso civile	0,07	0,03	0,07	0,08	0,00	0,00
12 – Diritti sociali, politiche sociali e famiglia	2,45	3,75	2,96	0,00	0,00	0,00
14 – Sviluppo economico e competitività	0,01	0,03	0,10	0,00	0,00	0,06
15 – Politiche per il lavoro e la formazione professionale	4,06	3,92	4,79	0,05	0,13	0,05
16 – Agricoltura, politiche agroalimentari e pesca	0,17	0,00	0,00	2,08	0,00	3,17
19 – Relazioni internazionali	0,01	0,00	0,04	0,00	0,00	0,00
50 – Debito pubblico	5,39	7,08	7,45	0,00	0,00	0,00
<b>TOTALE</b>	<b>100,0</b>	<b>100,0</b>	<b>100,0</b>	<b>100,0</b>	<b>100,0</b>	<b>100,0</b>

TAB. 16 – IMPORTO PER MACROAGGREGATI DELLE SPESE CORRENTI

SPESA PER MACROAGGREGATI			
	2016	2017	2018
101 – Redditi da lavoro dipendente	47.272	41.016	42.065
102 – Imposte e tasse a carico dell'ente	4.375	4.142	3.898
103 – Acquisto di beni e servizi	109.940	73.444	54.854
104 – Trasferimenti correnti	251.668	184.887	182.899
107 – Interessi passivi	23.629	23.299	23.048
108 – Altre spese per redditi da capitale	-	-	10
109 – Rimborsi e poste correttive delle entrate	127	127	139
110 – Altre spese correnti	1.711	2.246	2.667
<b>TOTALE</b>	<b>438.722</b>	<b>329.161</b>	<b>309.580</b>

TAB. 17 - COMPOSIZIONE PER MACROAGGREGATI DELLE SPESE CORRENTI IMPEGNATE

SPESA PER MACROAGGREGATI	INCIDENZA MACROAGGREGATI DI SPESA CORRENTE SUL TOTALE DELLE SPESE CORRENTI			INCIDENZA MACROAGGREGATI DI SPESA CORRENTE SUL TOTALE DEI PRIMI TRE TITOLI DELLE ENTRATE		
	2016	2017	2018	2016	2017	2018
101 – Redditi da lavoro dipendente	10,8%	12,5%	13,6%	10,4%	10,1%	10,9%
102 – Imposte e tasse a carico dell'ente	1,0%	1,3%	1,3%	1,0%	1,0%	1,0%
103 – Acquisto di beni e servizi	25,1%	22,3%	17,7%	24,2%	18,0%	14,3%
104 – Trasferimenti correnti	57,4%	56,2%	59,1%	55,5%	45,4%	47,5%
107 – Interessi passivi	5,4%	7,1%	7,4%	5,2%	5,7%	6,0%
108 – Altre spese per redditi da capitale	0,0%	0,0%	0,0%	0,0%	0,0%	0,0%
109 – Rimborsi e poste correttive delle entrate	0,0%	0,0%	0,0%	0,0%	0,0%	0,0%
110 – Altre spese correnti	0,4%	0,7%	0,9%	0,4%	0,6%	0,7%
<b>TOTALE</b>	<b>100,0%</b>	<b>100,0%</b>	<b>100,0%</b>	<b>96,8%</b>	<b>80,9%</b>	<b>80,5%</b>

TABELLA 18

## INVESTIMENTI IMPEGNATI PER FONTI DI FINANZIAMENTO - VALORI ASSOLUTI

	2017		2018	
	impegnato	FPV	impegnato	FPV
Indebitamento Mutui stipulati in anni precedenti in avanzo o devoluti	8.543.798,61	28.765.348,54	2.761.421,94	22.274.984,17
Entrate correnti da codice della strada + avanzo relativo	444.469,05	6.458.205,42	1.219.564,08	10.277.444,14
Altre entrate in conto capitale e avanzo amministrazione vincolato per investimenti	56.700,71	79.101,71	118.550,45	327.381,12
Regione	9.492.720,53	5.021.928,74	10.567.824,31	8.999.601,52
Stato	8.228.647,15	1.694.760,36	8.632.398,61	3.015.356,31
Avanzo da trasferimenti pubblici	268.582,33	2.381.114,04	2.036.366,89	1.783.283,93
Enti locali ed altri enti pubblici	6.316.442,19	8.839.642,04	1.391.455,94	6.536.705,99
Altri soggetti e privati e relativo avanzo	1.975.093,30	2.202.254,59	8.877.505,79	3.387.025,13
Unione Europea e relativo avanzo	0,00	0,00	27.259,68	0,00
Alienazioni di beni patrimoniali e relativo avanzo	1.012.783,00	19.758.452,75	824.684,25	16.091.921,91
Avanzo economico e Entrate correnti	14.004.088,50	10.232.741,58	6.035.778,04	4.282.385,24
<b>Totale</b>	<b>50.343.325,37</b>	<b>85.433.549,77</b>	<b>42.492.809,98</b>	<b>76.976.089,46</b>
	<b>135.776.875,14</b>		<b>119.468.899,44</b>	

TABELLA 19

## INVESTIMENTI IMPEGNATI PER FONTI DI FINANZIAMENTO - VALORI PERCENTUALI

	2017 (impegnato+FPV)	2018 (impegnato+FPV)
Indebitamento Mutui stipulati in anni precedenti in avanzo o devoluti	27,48%	20,96%
Entrate correnti da codice della strada	5,08%	9,62%
Avanzo amministrazione vincolato per investimenti	0,10%	0,37%
Regione	10,69%	16,38%
Stato	7,31%	9,75%
Avanzo da trasferimenti pubblici	1,95%	3,20%
Enti locali ed altri enti pubblici	11,16%	6,64%
Altri soggetti e privati e relativo avanzo	3,08%	10,27%
Unione Europea e relativo avanzo	0,00%	0,02%
Alienazioni di beni patrimoniali	15,30%	14,16%
Avanzo economico e Entrate correnti	17,85%	8,64%
<b>Totale</b>	<b>100,00%</b>	<b>100,00%</b>

Tabella 20

## SPESE ISCRITTE NELL'ELENCO ANNUALE DELLE OPERE PUBBLICHE

CAPITOLO	MESSE	PROGRAMMA	TITOLO	MICROPROGETTO	DESCRIZIONE	Tipo	Stanziano + FPV 2018 - totali del capitolo	Importo opera 2018		Stanziamiento consuntivo: impegnato + FPV da piano opere 2018											Economie									
								Importo con esigibilità in anni diversi dal 2018	Stanziano + FPV 2018 da piano opere	Entrate correnti da codice della strada e relativo avanzo (1)	Avanzo economico/entrate correnti (2)	Trasferimenti Stato (3)	Trasferimenti Regione (4)	Trasferimenti Unione Europea e relativo avanzo (5)	Trasferimenti enti locali e altri enti pubblici (6)	Trasferimenti privati e altri enti e relativo avanzo (7)	Avanzo derivante da trasferimenti pubblici (8)	Avanzo da indebitamento (9)	Alienazioni patrimoniali e relativo avanzo (10)	Altre entrate in conto capitale e Avanzo investimenti (11)	Tipo finanziamento	Economia								
01062007	01	06	2	02	215110200 MANUTENZIONE STRAORDINARIA COPERTURE E INSTALLAZIONE LINEA VITA PALAZZO DI VIA VIVADO 1 - MILANO (FINANZIATO NEL 2018 DA AVANZO PER DEVOLUZIONI) - BENI IMMOBILI	IMP	170.000,00		170.000,00														9	170.000,00						
01062009	01	06	2	02	215110400 FONDO PER MANUTENZIONE STRAORDINARIA CANCELLI CARRAI COMPLESSO DI VIALE PICENO 60 (FINANZIATO NEL 2018 CON AVANZO PER DEVOLUZIONI) - BENI IMMOBILI	IMP	100.000,00		100.000,00															9	100.000,00					
01062010	01	06	2	02	215110500 FONDO PER ADEGUAMENTI NORMATIVI PER LA PREVENZIONE INCENDI E VARIE DEL COMPLESSO EDIFICI VIALE PICENO 60 - MILANO (FINANZIATO NEL 2018 CON ALIENAZIONI PATRIMONIALI DA REALIZZARE)	IMP	350.000,00		350.000,00															10	350.000,00					
01062012	01	06	2	02	215110700 FONDO PER MANUTENZIONE STRAORDINARIA COPERTURE E INSTALLAZIONE LINEA VITA EDIFICI DI VIALE PICENO 60 - MILANO (FINANZIATO NEL 2018 CON AVANZO PER DEVOLUZIONI) - BENI IMMOBILI	IMP	200.000,00		200.000,00																9	200.000,00				
01062035	01	06	2	02	223100800 SPESE PER INTERVENTI DI MANUTENZIONE STRAORDINARIA EDILE PRESSO IL POLO DI VIA SODERINI A MILANO (FINANZIATO NEL 2018 DA AVANZO PER DEVOLUZIONI)	IMP	180.000,00		180.000,00																9	180.000,00				
04022003	04	02	2	02	221114110 SPESE PER BONIFICA AMBIENTALE PRESSO ISTITUTI SCOLASTICI DIVERSI (FINANZIATO NEL 2018 DA AVANZO VINCOLATO)	IMP	0,00																			0,00				
						FPV	145.000,00		145.000,00								145.000,00													
04022027	04	02	2	02	221153100 FONDO PER MESSA IN SICUREZZA USCITE DI EMERGENZA, SOSTITUZIONE CONTROSOFFITTI, RIPRISTINO PAVIMENTAZIONE ESTERNA - CS GALLARATESE MILANO (FINANZIATO NEL 2018 CON AVANZO VINCOLATO)	IMP	10.000,00		10.000,00																	8	400.000,00			
						FPV	390.000,00		390.000,00																					
04022033	04	02	2	02	221153000 FONDO PER COMPLETAMENTO E SISTEMAZIONI ESTERNE IIS TORINO DI CASTANO PRIMO (FINANZIATO NEL 2018 DA AVANZO VINCOLATO)	IMP	500,00		500,00																	9	341.000,00			
						FPV	349.500,00		349.500,00																		10	9.000,00		
04022035	04	02	2	02	PATTO PER MILANO (F.S.C.) SPESE PER LAVORI DI SOSTITUZIONE SERRAMENTI E RIQUALIFICAZIONE FACCIATE DELL' ITS SPINELLI E ITCG DE NICOLA (FINALIZZATO A CAP. 40000225)	IMP	0,00	1.862.025,00																			0,00			
04022060	04	02	2	02	PATTO PER MILANO (F.S.C.) SPESE PER IL RIFACIMENTO FACCIATE, RICORSO COPERTURA, SOSTITUZIONE SERRAMENTI INTERNI E OPERE DI COMPLETAMENTO ADEGUAMENTO NORMATIVO IM AGNESI DI MILANO (FINALIZZATO A CAP. 40000225)	IMP	0,00	2.960.000,00																				0,00		
						FPV	20.000,00		20.000,00			20.000,00																		
04022133	04	02	2	02	221158200 FONDO PER COMPLETAMENTO SOSTITUZIONE U-GLASS AL C.S. PARCO NORD - PARTI COMUNI (FINALIZZATO A CAP. 40000021)	IMP	0,00	1.160.000,00																				0,00		
						FPV	290.000,00		290.000,00			290.000,00																		
04022135	04	02	2	02	221156500 FONDO PER INTERVENTI DI MANUTENZIONE STRAORDINARIA PRESSO IPSIA MAJORANA DI CERNUSCO SUL NAVIGLIO (FINANZIATO NEL 2018 DA AVANZO VINCOLATO)	IMP	1.500,00		1.500,00																		9	439.650,00		
						FPV	448.500,00		448.500,00																			10	10.350,00	
04022136	04	02	2	02	221151300 SPESE PER INTERVENTI DI DEMOLIZIONE E BONIFICA PREFABBRICATO SITUATO NELL' AREA DI PERTINENZA DEL S. RUSSEL DI MILANO (FINALIZZATO A CAP. 40000018)	IMP	70.317,31	129.682,69	70.317,31																				0,00	
						FPV					70.317,31																			
04022172	04	02	2	02	MESSA IN SICUREZZA DELL'AREA DI VIA VALVASSORI PERONI 10 E REALIZZAZIONE OPERE A SERVIZIO DELLA SCUOLA (FINANZIATO NEL 2018 CON AVANZO VINCOLATO)	IMP	50.000,00		50.000,00																			9	195.472,00	
						FPV	450.000,00		450.000,00																				10	278.440,00
04022173	04	02	2	02	ISTITUTI SCOLASTICI GIORGI E ORIANI MAZZINI - REALIZZAZIONE PARCHEGGI E BONIFICA TERRENO (FINANZIATO NEL 2018 DA AVANZO VINCOLATO)	IMP	60.000,00		60.000,00																				9	800.000,00
						FPV	740.000,00		740.000,00																					
04022189	04	02	2	02	REALIZZAZIONE DI INTERVENTI PER RIDUZIONE DEL FABBISOGNO ENERGETICO RELATIVO ALLA CLIMATIZZAZIONE DEGLI ISTITUTI SCOLASTICI DI COMPETENZA DELLA CITTA' METROPOLITANA DI MILANO (FINALIZZATO A CAP.40000019)	IMP	0,00	12.070.000,00																					0,00	
						FPV	2.130.000,00		2.130.000,00			2.130.000,00																		
04022190	04	02	2	02	SPESE PER INTERVENTI DI RIQUALIFICA E/O RIFACIMENTO IMPIANTI ELEVATORI UBICATI NEGLI EDIFICI SCOLASTICI DELLA CITTA' METROPOLITANA DI MILANO (FINANZIATO NEL 2018 DA AVANZO DERIVANTE DEVOLUZIONI)	IMP	100.000,00		100.000,00																				9	1.400.000,00
						FPV	1.300.000,00		1.300.000,00																					
04022191	04	02	2	02	SPESE PER INTERVENTI DI BONIFICA PAVIMENTAZIONI E STRUTTURE DI ALCUNI EDIFICI DELLA CITTA' METROPOLITANA DI MILANO (FINANZIATO NEL 2018 DA AVANZO DERIVANTE DA DEVOLUZIONI)	IMP	70.000,00		70.000,00																				9	2.070.000,00
						FPV	2.000.000,00		2.000.000,00																					
04022193	04	02	2	02	SPESE DI INTERVENTO DI RIPRISTINO SICUREZZA DA SFONDAMENTO SOLAI E RIFACIMENTO CONTROSOFFITTATURA - L.S. DA VINCI (FINANZIATO NEL 2018 DA AVANZO DERIVANTE DA DEVOLUZIONI)	IMP	390,00		390,00																				9	370.000,00
						FPV	369.610,00		369.610,00																					

CAPITOLO	MISSIONE	PROGRAMMA	TITOLO	MACROINDIRIZZAMENTO	DESCRIZIONE	Tipo	Importo opera 2018		Stanziamento consuntivo: impegnato + FPV da piano opere 2018											Economie				
							Stanziato + FPV 2018 - totali del capitolo	Importo con esigibilità in anni diversi dal 2018	Stanziato + FPV 2018 da piano opere	Entrate correnti da codice della strada e relativo avanzo (1)	Avanzo economico/entrate correnti (2)	Trasferimenti Stato (3)	Trasferimenti Regione (4)	Trasferimenti Unione Europea e relativo avanzo (5)	Trasferimenti locali e altri enti pubblici (6)	Trasferimenti privati e altri enti e relativo avanzo (7)	Avanzo derivante da trasferimenti pubblici (8)	Avanzo da indebitamento (9)	Alienazioni patrimoniali e relativo avanzo (10)	Altre entrate in conto capitale e Avanzo investimenti (11)	Tipo finanziamento	Economia		
04022194	04	02	2	02	SPESA PER LA MESSA IN SICUREZZA DEI SOFFITTI DI TUTTO IL CENTRO SCOLASTICO CS PARCO NORD DI CINESELLO B. (FINANZIATO NEL 2018 DA AVANZO DERIVANTE DA DEVOLUZIONI)	IMP	0,00															9	3.250.000,00	
						FPV	3.250.000,00			3.250.000,00														
04022195	04	02	2	02	SPESA PER LA MESSA IN SICUREZZA CONTORNI IN PIETRA E RIFACIMENTO IMPIANTI FOGNARI LAC BECCARIA DI MILANO (FINANZIATO NEL 2018 DA AVANZO VINCOLATO)	IMP	0,00																	
						FPV	400.000,00			400.000,00														
04022196	04	02	2	02	SPESA PER INTERVENTI DI RIFACIMENTO CONTROSOFFITTI IN GESSO CS PUECHER DI MILANO (FINANZIATO NEL 2018 DA AVANZO VINCOLATO)	IMP	626,00			626,00														
						FPV	299.374,00			299.374,00														
04022197	04	02	2	02	SPESA PER INTERVENTI DI RIFACIMENTI CONTROSOFFITTI IN GESSO CS PUECHER DI MILANO (FINALIZZATO AL CAP. 40000005, 40000085, 40000095, 40000105, 40000135, 40000145, 40000155 INSIEME A CAP 04022174 04022239)	IMP	0,00																	
						FPV	300.000,00			300.000,00														
04022239	04	02	2	02	FONDO PER MESSA SICUREZZA USCITE EMERGENZA, SOSTITUZIONE CONTROSOFFITTI, RIPRISTINO PAVIMENTAZIONE ESTERNA - CS GALLARATESE MI (FINALIZZATO A CAP. 40000005, 40000085, 40000095, 40000105, 40000135, 40000145, 40000155 INS. A 04022197, 04022174)	IMP	0,00																	
						FPV	1.050.000,00			1.050.000,00														
06012001	06	01	2	02	242104900 FONDO MANUTENZIONI STRAORDINARIE PARCO IDROSCALO (FINANZIATO NEL 2018 AD ALIENAZIONI PATRIMONIALI DA REALIZZARE) - BENI IMMOBILI	IMP	350.000,00			350.000,00														
10052015	10	05	2	02	261144700 FONDO PER REALIZZAZIONE DI VARIANTE DI CASSANO, "OPERE DI COMPLETAMENTO DA ROTATORIA 1 A ROTATORIA 2" (FINALIZZATO A CAP 40000121)	IMP	775.645,92			775.645,92														
						FPV	974.354,08			974.354,08			1.000.000,00											
10052049	10	05	2	02	OPERE DI COMPENSAZIONE E MITIGAZIONE RELATIVE ALL' AREA DI RHO 1 LOTTO ROTATORIA INCROCIO V.LE DE GASPERI, VIA GROSSI, VIALE MORANDI IN MAZZO DI RHO (FINANZIATO NEL 2018 CON AVANZO VINCOLATO)	IMP	4.574.626,96	48.960,00		3.000.000,00														
						FPV	4.951.040,00			4.951.040,00														
10052069	10	05	2	02	261142800 FONDO MANUTENZIONE STRAORDINARIA INTERVENTI SICUREZZA STRADALE, RIQUALIFICAZIONE SISTEMAZIONE STRADE METROPOLITANA C.O.PONTE E PISTE CICLABILI	IMP	49.515,52																	
						FPV	1.770.279,97			1.700.000,00			1.700.000,00											
10052091	10	05	2	02	261143900 SPESA PER MANUTENZIONI STRAORDINARIE SU STRADE METROPOLITANE E MANUFATTI (FINANZIATO NEL DA AVANZO VINCOLATO)	IMP	3.171.400,00			2.500.000,00														
						FPV	6.929.720,03			5.000.000,00	5.000.000,00													
10052113	10	05	2	02	REALIZZAZIONE DELLA SP 103 - ANTICA DI CASSANO VIABILITA' DI ACCESSO AL CENTRO INTERMODALE DI SEGRATE - 1 LOTTO 2 STRALCIO TRATTO B TRATTO ROSSO (FINALIZZATA A CAP. 40000081 E 40000391)	IMP	16.209.229,88	840.770,12		16.209.229,88			7.183.724,69			7.209.230,00								
10052116	10	05	2	02	REALIZZAZIONE DI BARRIERE ANTIRUMORE LUNGO LA S.P. EX SS 415 "PAULIESE" IN COMUNE DI PESCHIERA BORROMEO - 1° LOTTO (FINANZIATO NEL 2018 DA AVANZO VINCOLATO)	IMP	485,97			485,97														
						FPV	1.490.000,00			1.490.000,00														
10052134	10	05	2	02	REALIZZAZIONE DI ROTATORIA IN COMUNE DI VERMEZZO IN INTERSEZIONE CON SS 494 "VIGEVANESE" (FINALIZZATA A CAP. 40000185)	IMP	50.000,00			550.000,00														
10052137	10	05	2	02	REALIZZAZIONE VARIANTE NORD ALLA S.P. 216 "MASATE-GESSATE" E VARIANTE OVEST ALLA S.P. 176 "GESSATE-BELLUSCO" IN COMUNE DI GESSATE (FINANZIATA NEL 2018 DA AVANZO VINCOLATO)	IMP	50.000,00			50.000,00						1.823,57								
10052143	10	05	2	02	REALIZZAZIONE DI ROTATORIA IN COMUNE DI VERMEZZO IN INTERSEZIONE CON SS 494 "VIGEVANESE" (FINANZIATO NEL 2018 DA AVANZO VINCOLATO)	IMP	70.000,00			70.000,00														
						FPV	130.000,00			130.000,00														
10052144	10	05	2	02	REALIZZAZIONE DI UN SISTEMA DI ROTATORIE PER LA MESSA IN SICUREZZA LUNGO LA SP EX SS 35 "DEI GIOVI" ALL' INNESTO CON LA SP 105 IN LOCALITA' BADILE E CON VIA MORO IN LOCALITA' MOIRAGO (FINANZIATO NEL 2018 DA AVANZO VINCOLATO)	IMP	848.000,00			848.000,00														
10052145	10	05	2	02	REALIZZAZIONE VARIANTE NORD ALLA S.P. 216 "MASATE-GESSATE" E VARIANTE OVEST ALLA S.P. 176 "GESSATE-BELLUSCO" IN COMUNE DI GESSATE (FINALIZZATE A CAP. 40000165)	IMP	2.640.000,00	7.310.000,00		2.640.000,00														
10052148	10	05	2	02	REALIZZAZIONE DI UN SISTEMA DI ROTATORIE PER LA MESSA IN SICUREZZA LUNGO LA SP EX SS 35 "DEI GIOVI" ALL' INNESTO CON LA SP 105 IN LOCALITA' BADILE E CON VIA MORO IN LOCALITA' MOIRAGO (FINALIZZATO A CAP. 40000012)	IMP	220.000,00			220.000,00														
10052149	10	05	2	02	FONDO PER REALIZZAZIONE CORSIA DI INTERSCAMBIO PASSERELLA CICLOPEDONALE SU S.P. EX S. 412 IN COMUNE DI OPERA - QUOTA ESPROPRI (FINALIZZATO A CAP. 40000013)	IMP	113.500,00			113.500,00														



CAPITOLO	MISSIONE	PROGRAMMA	TITOLO	MACROINDIRIZZATO	DESCRIZIONE	TIPO	Stanziano + FPV 2018 - totali del capitolo	Importo opera 2018		Stanziamiento consuntivo: impegnato + FPV da piano opere 2018											Economie				
								Importo con esigibilità in anni diversi dal 2018	Stanziano + FPV 2018 da piano opere	Entrate correnti da codice della strada e relativo avanzo (1)	Avanzo economico/entrate correnti (2)	Trasferimenti Stato (3)	Trasferimenti Regione (4)	Trasferimenti Unione Europea e relativo avanzo (5)	Trasferimenti enti locali e altri enti pubblici (6)	Trasferimenti privati e altri enti e relativo avanzo (7)	Avanzo derivante da trasferimenti pubblici (8)	Avanzo da indebitamento (9)	Alienazioni patrimoniali e relativo avanzo (10)	Altre entrate in conto capitale e Avanzo investimenti (11)	Tipo finanziamento	Economia			
10052150	10	05	2	02	261144700 FONDO PER REALIZZAZIONE DI VARIANTE DI CASSANO - OPERE DI COMPLETAMENTO DA ROTATORIA 2 A S.P. 4 C (FINALIZZATO A CAP. 40000014)	IMP	4.090.000,00		4.090.000,00														4	4.090.000,00	
10052151	10	05	2	02	SOMME A DISPOSIZIONE DEL RUP PER SPESE TECNICHE RELATIVE ALLA SP 103 ANTICA DI CASSANO - TRATTO B TRATTO ROSSO (FINALIZZATO A CAP. 40000015)	IMP	2.000.000,00		2.000.000,00															3	2.000.000,00
10052152	10	05	2	02	SPESA PER MANUTENZIONI STRAORDINARIE SU STRADE METROPOLITANE E MANUFATTI - FINANZIATO STATO (FINALIZZATO A CAP. 40000016)	IMP	1.352,61		1.352,61															3	1.352,61
						FPV	2.550.705,60		2.550.705,60			2.550.705,60													

Totale economia **37.682.742,26**

TOTALE IMPEGNATO	IMP	36.577.090,17	26.931.437,81	34.281.547,69	0,00	0,00	0,00	7.183.724,69	0,00	0,00	7.209.230,00	1.823,57	0,00	0,00								T	14.394.778,26
TOTALE FPV	FPV	32.728.083,68	0,00	30.728.083,68	5.000.000,00	0,00	2.931.022,91	4.830.000,00	0,00	0,00	0,00	0,00	145.000,00	26.087,94	0,00							T	12.932.110,85
<b>TOTALE</b>		<b>69.305.173,85</b>	<b>26.931.437,81</b>	<b>65.009.631,37</b>	<b>5.000.000,00</b>	<b>0,00</b>	<b>2.931.022,91</b>	<b>12.013.724,69</b>	<b>0,00</b>	<b>0,00</b>	<b>7.209.230,00</b>	<b>1.823,57</b>	<b>145.000,00</b>	<b>26.087,94</b>	<b>0,00</b>							T	<b>27.326.889,11</b>

Tabella 21

SPESE PER CONTRIBUTI AGLI INVESTIMENTI E ALTRI TRASFERIMENTI DI CAPITALE

										Stanziamiento consuntivo 2018											Economie	
CAPITOLO	VERSIONE	PROGRAMMA	TITOLO	MACROAGREGATO	DESCRIZIONE	Tipo	Stanziamiento 2018	Entrate correnti da codice della strada e relativo avanzo	Avanzo economico/entrate correnti	Trasferimenti Stato	Trasferimenti Regione	Trasferimenti Unione Europea e relativo avanzo	Trasferimenti enti locali e altri enti pubblici	Trasferimenti privati e altri enti e relativo avanzo	Avanzo derivante da trasferimenti pubblici	Avanzo da indebitamento	Alienazioni patrimoniali e relativo avanzo	Altre entrate in conto capitale e Avanzo investimenti	Tipo finanziamento	Economia		
								(1)	(2)	(3)	(4)	(5)	(6)	(7)	(8)	(9)	(10)	(11)				
01032005	01	03	2	03	213700100 SPESE PER RIMBORSO MANUTENZIONE STRAORDINARIA PORTI DI GENOVA E SAVONA ESEGUITA NEGLI ANNI ANTE 1992 - (FINANZIATO NEL 2018 CON ALIENAZIONI PATRIMONIALI DA REALIZZARE) - DA AMMINISTRAZIONI LOCALI	IMP	3.000,00										126,57		10	2.873,43		
01062015	01	06	2	03	215700400 FONDO PER CONTRIBUTI AGLI INVESTIMENTI ALLA FONDAZIONE POMERIGGI MUSICALI PER SPESE DI MANUTENZIONE PER IL TEATRO DAL VERME DI MILANO (FINANZIATO NEL 2018 DA ALIENAZIONI PATRIMONIALI) - ALTRE IMPRESE	IMP	50.000,00												10	50.000,00		
04022241	04	02	2	03	FONDO PER CONTRIBUTI AL COMUNE DI CORNAREDO PER INVESTIMENTI (FINANZIATA NEL 2018 DA ENTRATE CORRENTI)	IMP	8.800,00	8.737,09											2	62,91		
08012004	08	01	2	03	219701400 FONDO PER TRASFERIMENTI IN CONTO CAPITALE A COMUNI CONNESSI AD AZIONI DI COMPENSAZIONE AMBIENTALE	IMP	1.506.007,21													0,00		
						FPV											1.506.007,21					
08012005	08	01	2	03	CONTRIBUTI A COMUNI INVESTIMENTI CONCERNENTI PROGETTO "WELFARE METROPOLITANO E RIGENERAZIONE URBANA" (FINALIZZATA A CAP. 40000215, 20000285 CON CAP. 08011040, 08011041, 08011042, 08011043, 08011044, 08011045, 08011046, 08012006)	IMP	12.330.000,00		2.591.248,00										3	9.738.752,00		
09022003	09	02	2	03	FONDO PER TRASFERIMENTI PER ATTIVITA' ESTRATTIVE A TITOLO COMPARTICIPAZIONE SPESE RECUPERO VALORI NATURALITA' AREA ( FINALIZZATO NEL 2017 DA AVANZO VINCOLATO)	IMP	70.542,46							70.542,46						0,00		
						FPV	40.000,00							40.000,00								
09052009	09	05	2	03	276704300 FONDO TRASFER. COMUNI RECUPERO VALORI PAESAGGISTICI E RIQUALIFICAZIONE IMMOBILI AREE DEGRADATE AI SENSI ART 167DLGS.42/2004 (FINALIZZATA NEL 2017 A CAP. 30000850, 30001080, 30001330 INSIEME A 09051069)	IMP	56.500,00												7	56.500,00		
09052013	09	05	2	03	276704700 FONDO PER CONTRIBUTI AGLI INVESTIMENTI PER INTERVENTI DI RIQUALIFICAZIONE AMBIENTALE A SEGUITO DI TRASFORMAZIONI IMPATTANTI SUL TERRITORIO DEL PARCO SUD (FINALIZZATA A CAP 40000410) - AD AMMINI. LOCALI	IMP	90.000,00							40.000,00					7	50.000,00		
09052014	09	05	2	03	276704800 FONDO PER LA REALIZZAZIONE INTERVENTI QUALIFICAZIONE PAESISTICA ED AMBIENTALE ALL' INTERNO DEL PARCO AGRICOLO SUD MILANO COME DEFINITO ACCORDO DI PROGRAMMA "POLO DEI DISTRETTI PRODUTTIVI" (FINALIZZATA A CAP 40000421)	IMP	600.000,00												7	600.000,00		
09052015	09	05	2	03	276704900 FONDO PER CONTRIBUTI AGLI INVESTIMENTI PER INTERVENTI RECUPERO DELLE AREE CIRCOSTANTI LE CAVE AI SENSI ART.15 DELLA L.R.14/2008 IN MATERIA DI PASM (FINALIZZATA A CAP 30000580 INSIEME A CAP 09052022) - AD AMMINISTRAZIONI LOCALI	IMP	86.016,00												7	86.016,00		
09052022	09	05	2	03	276704900 FONDO PER CONTRIBUTO AGLI INVESTIMENTI PER INTERVENTI RECUPERO DELLE AREE CIRCOSTANTI LE CAVE AI SENSI ART. 15 DELLA L.R. 14/2008 IN MATERIA PASM ( FINALIZZATO A CAP 30000580 INSIEME A CAP. 09052015) - A IMPRESE	IMP	80.000,00												7	80.000,00		
09052023	09	05	2	03	276704800 INTERVENTI DI QUALIFICAZIONE PAESISTICA ED AMBIENTALE ALL' INTERNO DEL PARCO AGRICOLO SUD MILANO COME DEFINITO ACCORDO DI PROGRAMMA "POLO DEI DISTRETTI PRODUTTIVI" (FINANZIATO NEL 2017 DA AVANZO VINCOLATO) - AD AMMIN.LOCALI	IMP	400.000,00													0,00		
						FPV							400.000,00									
09052025	09	05	2	03	FONDO PER CONTRIBUTI AGLI INVESTIMENTI PER INTERVENTI DI RIQUALIFICAZIONE AMBIENTALE A SEGUITO DI TRASFORMAZIONI IMPIANTI SUL TERRITORIO DEL PARCO SUD (FINANZIATO NEL 2017 DA AVANZO VINCOLATO) - AD ISTITUZ. SOC. PRIVATE - AD AMMIN. LOCALI	IMP	333.077,34							65.552,21				34.700,00		0,00		
						FPV	232.890,95							152.317,83				313.398,25				
09052026	09	05	2	03	FONDO PER TRASFERIMENTI IN CONTO CAPITALE PER INTERVENTI DI RECUPERO E RIQUALIFICAZIONE NEL TERRITORIO DEL PARCO AD AMMINISTRAZIONI LOCALI (FINANZIATO NEL 2017 DA AVANZO VINCOLATO)	IMP	87.118,54							29.039,51						0,00		
						FPV								58.079,03								
09062001	09	06	2	03	277701600 A.T.O.CITTA' METROPOLITANA DI MILANO FONDO PER TRASFERIMENTI A SOCIETA' PATRIMONIALI PER LA REALIZZAZIONE DI OPERE IDRAULICHE (PIANO STRALCIO)	IMP	2.464.745,45	2.136.717,65												0,00		
						FPV		328.027,80														
09062005	09	06	2	03	277701600 A.T.O.CITTA' METROPOLITANA DI MILANO FONDO PER TRASFERIMENTI A SOCIETA' PATRIMONIALI PER REALIZZAZIONE DI OPERE IDRAULICHE PIANO STRALCIO	IMP	7.438.568,14	3.655.308,09												0,00		
						FPV		3.783.260,05														
09062008	09	06	2	03	277701700 A.T.O.CITTA' METROPOLITANA DI MILANO FONDO TRASFERIMENTI PROVENIENTI DAL BILANCIO REGIONALE FINALIZZATI AD OPERE IDRICHE INSERITE ACCORDO PROGRAMMA QUADRO	IMP	2.004.810,43			998.788,53										0,00		
						FPV				1.006.021,90												

Stanziamiento consuntivo 2018															Economie							
CAPITOLO	MISSIONE	PROGRAMMA	TITOLO	MACROPROGETTO	DESCRIZIONE	Tipologia	Stanziamiento 2018	Entrate correnti da codice della strada e relativo avanzo (1)	Avanzo economico/entrate correnti (2)	Trasferimenti Stato (3)	Trasferimenti Regione (4)	Trasferimenti Unione Europea e relativo avanzo (5)	Trasferimenti enti locali e altri enti pubblici (6)	Trasferimenti privati e altri enti e relativo avanzo (7)	Avanzo derivante da trasferimenti pubblici (8)	Avanzo da indebitamento (9)	Alienazioni patrimoniali e relativo avanzo (10)	Altre entrate in conto capitale e Avanzo investimenti (11)	Tipo finanziamento	Economia		
10022008	10	02	2	03	251700110 SPESE PER COFINANZIAMENTI A COMUNI E AZIENDE DI TRASPORTO PER LA REALIZZAZIONE DI PARCHEGGI DI INTERSCAMBIO E FERMATE TRASPORTI PUBBLICI LOCALI - AD AMMINISTRAZIONI LOCALI	IMP	20.000,00						20.000,00								0,00	
						FPV																
10022009	10	02	2	03	251700900 FONDO PER IL COFINANZIAMENTO METROPOLITANO ALLA PROGETTAZIONE E REALIZZAZIONE DEL PROLUNGAMENTO M1 DA SESTO A BETTOLA	IMP	5.615.207,43										5.615.207,43				0,00	
						FPV																
10022011	10	02	2	03	251700810 FONDO COFINANZIAMENTO PROLUNGAMENTO LINEE METROPOLITANE TRAMVIARIE REALIZZAZIONE CONNESSI INTERVENTI RIQUALIFICAZIONE	IMP	241.343,76							241.343,76							0,00	
						FPV																
10022016	10	02	2	03	251700400 REALIZZAZIONE DEL PROLUNGAMENTO DELLA LINEA 2 DELLA METROPOLITANA DA MILANO FAMAGOSTA AD ASSAGO - TRASFERIMENTO DI FONDI A TERZI	IMP	19.137,84														0,00	
						FPV				19.137,84												
10022017	10	02	2	03	251701400 FONDO ASSEGNATO DA REG. LOMBARDIA PER FINANZIAMENTO ALLE AZIENDE DI TRASPORTO DEL RINNOVO DEL PARCO AUTOBUS FONDI EX L.166/2002-2007 (FINANZIATO NEL 2018 CON AVANZO VINCOLATO) - AD ALTRE IMPRESE	IMP	26.764,60													8	26.764,60	
10022018	10	02	2	03	251701900 SPESE FINANZIATE DA STATO PER COFINANZIAMENTO DEL PROLUNGAMENTO DELLA LINEA METROPOLITANA M2 DA FAMAGOSTA AD ASSAGO MILANO FIORI (FINALIZZATE A CAP. 400000090)	IMP	290.734,42													3	290.734,42	
10022022	10	02	2	03	251702000 SPESE PER TRASFERIMENTI A COMUNI PER L' ACQUISTO DI MATERIALE ROTABILE PER LA REALIZZAZIONE DELLA METROTRANVIA MILANO SEREGNO	IMP	24.948.000,00													3	24.948.000,00	
10022032	10	02	2	03	CONCORSO FINANZIARIO PER LA PROGETTAZIONE E REALIZZAZIONE DELLA LINEA TRANVIARIA MILANO-LUMBIATE- TRASFERIMENTO AL COMUNE (FINANZIATO NEL 2018 DA AVANZO VINCOLATO)	IMP	415.535,09										415.535,09				0,00	
10022033	10	02	2	03	SPESE PER ACQUISTO DI SISTEMI TECNOLOGICI DI FILTRAGGIO DEI GAS DI SCARICO DEGLI AUTOBUS ALIMENTATI A GASOLIO EFFETTUATE CON FONDO ASSEGNATO DA REGIONE LOMBARDIA ( FINANZIATO NEL 2018 DA AVANZO VINCOLATO)	IMP	45.000,00													8	45.000,00	
10052066	10	05	2	03	261700900 FONDO PER TRASFERIMENTI DI CAPITALE AD ANAS PER INTERVENTI DI RIQUALIFICA TUNNEL DI VIALE LOMBARDIA LUNGO LA SP 5 VILLA DI MONZA - AD ALTRE IMPRESE PARTECIPATE	IMP	5.721.280,00														0,00	
						FPV											5.721.280,00					
15022003	15	02	2	03	223701000 SPESE PER TRASFERIMENTI IN CONTO CAPITALE PER INTERVENTI SUL PATRIMONIO IMMOBILIARE DEL CONSORZIO VILLA GREPPI	IMP	20.885,73		20.885,73													0,00

Totale economia 35.974.703,36

TOTALE IMPEGNATO	IMP	64.973.074,44	0,00	5.821.648,56	2.591.248,00	998.788,53	0,00	0,00	205.134,18	0,00	0,00	415.661,66	34.700,00	T	10.067.180,93
TOTALE FPV	FPV	272.890,95	0,00	4.111.287,85	19.137,84	1.006.021,90	0,00	20.000,00	891.740,62	0,00	0,00	12.842.494,64	313.398,25	T	19.204.081,10
<b>TOTALE</b>		<b>65.245.965,39</b>	<b>0,00</b>	<b>9.932.936,41</b>	<b>2.610.385,84</b>	<b>2.004.810,43</b>	<b>0,00</b>	<b>20.000,00</b>	<b>1.096.874,80</b>	<b>0,00</b>	<b>0,00</b>	<b>13.258.156,30</b>	<b>348.098,25</b>	T	<b>29.271.262,03</b>

Tabella 22

## ILLUSTRAZIONE DELLE MODALITA' DI FINANZIAMENTO DELLE SPESE IN CONTO CAPITALE

CAPITOLO	MISSIONE	PROGRAMMA	TITOLO	MACRO-AGGREGATO	DESCRIZIONE	Tipo	Stanziamiento 2018	Stanziamiento consuntivo 2018											Economie				
								Entrate correnti da codice della strada e relativo avanzo (1)	Avanzo economico/entrate correnti (2)	Trasferimenti Stato (3)	Trasferimenti Regione (4)	Trasferimenti Unione Europea e relativo avanzo (5)	Trasferimenti enti locali e altri enti pubblici (6)	Trasferimenti privati e altri enti e relativo avanzo (7)	Avanzo derivante da trasferimenti pubblici (8)	Avanzo da indebitamento (9)	Alienazioni patrimoniali e relativo avanzo (10)	Altre entrate in conto capitale e Avanzo investimenti (11)	Tipo finanziamento	Economia			
01022001	01	02	2	02	SPESE PER L'ACQUISTO DI SOFTWARE PER L'ATTUAZIONE E GESTIONE DELLE PREVISIONI NORMATIVE, REGOLAMENTARI E DEL PTPCT DELL' ENTE IN MATERIA DI PREVENZIONE DELLA CORRUZIONE (FINANZIATO NEL 2018 DA ENTRATE CORRENTI)	IMP	2.000,00															2	2.000,00
01032004	01	03	2	02	213500200 SPESE PER ACQUISTO DI BENI PATRIMONIALI PER L' AREA PROGRAMMAZIONE RISORSE FINANZIARIE - HARDWARE (FINANZIATO NEL 2018 DA ENTRATE CORRENTI)	IMP	10.000,00															2	10.000,00
01032005	01	03	2	03	213700100 SPESE PER RIMBORSO MANUTENZIONE STRAORDINARIA PORTI DI GENOVA E SAVONA ESEGUITA NEGLI ANNI ANTE 1992 - (FINANZIATO NEL 2018 CON ALIENAZIONI PATRIMONIALI DA REALIZZARE) - DA AMMINISTRAZIONI LOCALI	IMP	3.000,00											126,57				10	2.873,43
01032014	01	03	2	02	ACQUISTO DI MACCHINARI PER UFFICIO IN CONTO CAPITALE (FINANZIATA NEL 2018 DA ENTRATE CORRENTI)	IMP	2.500,00															2	2.500,00
01032015	01	03	2	02	FONDO DA REGIONE LOMBARDIA PER MANUTENZIONE STRAORDINARIA (FINALIZZATO A CAP. 4000024)	IMP	500.000,00															4	500.000,00
01062004	01	06	2	02	215107510 FONDO PER MANUTENZIONE STRAORDINARIA (EDILE ED IMPIANTISTICA) DI STABILI ADIBITI A CASERME, PREFETTURA ED EDILIZIA DIVERSA - CONTRATTO QUADRO (FINANZIATO NEL 2017 DA AVANZO PER DEVOLUZIONI E ALIENAZIONI) - BENI IMMOBILI	IMP	1.009.807,96										182.789,83					9	416.619,53
						FPV	1.270.000,00											180.398,60					
01062006	01	06	2	02	215110000 FONDO PER MANUTENZIONE STRAORDINARIA IMMOBILI AD USO ABITATIVO PER INTERVENTI DI MESSA A NORMA E INSTALLAZIONE TERMOREGOLATORI	IMP	1.535,16																0,00
						FPV																1.535,16	
01062007	01	06	2	02	215110200 MANUTENZIONE STRAORDINARIA COPERTURE E INSTALLAZIONE LINEA VITA PALAZZO DI VIA VIVAIO 1 - MILANO (FINANZIATO NEL 2018 DA AVANZO PER DEVOLUZIONI) - BENI IMMOBILI	IMP	170.000,00															9	170.000,00
01062009	01	06	2	02	215110400 FONDO PER MANUTENZIONE STRAORDINARIA CANCELLI CARRAI COMPLESSO DI VIALE PICENO 60 (FINANZIATO NEL 2018 CON AVANZO PER DEVOLUZIONI) - BENI IMMOBILI	IMP	100.000,00															9	100.000,00
01062010	01	06	2	02	215110500 FONDO PER ADEGUAMENTI NORMATIVI PER LA PREVENZIONE INCENDI E VARIE DEL COMPLESSO EDIFICI VIALE PICENO 60 - MILANO (FINANZIATO NEL 2018 CON ALIENAZIONI PATRIMONIALI DA REALIZZARE)	IMP	350.000,00															10	350.000,00
01062012	01	06	2	02	215110700 FONDO PER MANUTENZIONE STRAORDINARIA COPERTURE E INSTALLAZIONE LINEA VITA EDIFICI DI VIALE PICENO 60 - MILANO (FINANZIATO NEL 2018 CON AVANZO PER DEVOLUZIONI) - BENI IMMOBILI	IMP	200.000,00															9	200.000,00
01062015	01	06	2	03	215700400 FONDO PER CONTRIBUTI AGLI INVESTIMENTI ALLA FONDAZIONE POMERIGGI MUSICALI PER SPESE DI MANUTENZIONE PER IL TEATRO DAL VERME DI MILANO (FINANZIATO NEL 2018 DA ALIENAZIONI PATRIMONIALI) - ALTRE IMPRESE	IMP	50.000,00															10	50.000,00
01062017	01	06	2	02	219108210 SPESE PER MANUTENZIONI STRAORDINARIE EDILI ED IMPIANTISTICHE IN EDIFICI ISTITUZIONALI AD USO UFFICI E SERVIZI GENERALI (FINANZIATO NEL 2017 DA AVANZO PER DEVOLUZIONI E ALIENAZIONI) - BENI IMMOBILI	IMP	796.306,49															9	455.000,00
						FPV	1.400.000,00											96.306,49					
01062019	01	06	2	02	219102800 SPESE PER MANUTENZIONI STRAORDINARIE IMPIANTI DI RISCALDAMENTO IN STABILI ADIBITI A SERVIZI METROPOLITANI E SCUOLE (FINANZIATO NEL 2018 CON ALIENAZIONI PATRIMONIALI DA REALIZZARE E DA ENTRATE CORRENTI)	IMP	98.000,00															2	50.000,00
01062021	01	06	2	02	219113300 FONDO PER MANUTENZIONE STRAORDINARIA DEGLI IMPIANTI ANTINCENDIO - (FINANZIATO NEL 2017 CON ALIENAZIONI PATRIMONIALI) - BENI IMMOBILI	IMP	105.000,00																
						FPV	75.000,00																180.000,00
01062026	01	06	2	02	219509300 SPESE PER MANUTENZIONE STRAORDINARIA IMPIANTI A SEGUITO TRASLOCHI	IMP	5.712,59												5.712,59				0,00
01062035	01	06	2	02	223100800 SPESE PER INTERVENTI DI MANUTENZIONE STRAORDINARIA EDILE PRESSO IL POLO DI VIA SODERINI A MILANO (FINANZIATO NEL 2018 DA AVANZO PER DEVOLUZIONI)	IMP	180.000,00															9	180.000,00
01062036	01	06	2	02	SPESE PER ADEGUAMENTO NORMATIVO LOCALI DESTINATI AD ARCHIVIO MECCANIZZATO UFFICIO PROV. LE SCOLASTICO VIA SODERINI -24 - MILANO (FINANZIATO NEL 2018 CON AVANZO VINCOLATO)	IMP	40.000,00															9	19.010,66
01062038	01	06	2	02	SPESE PER ACQUISTO DI SOFTWARE SPECIALISTICO FINALIZZATO AD ATTIVITA' TECNICO-PROFESSIONALI (FINANZIATO NEL 2018 DA ALIENAZIONI PATRIMONIALI DA REALIZZARE)	IMP	15.000,00															10	15.000,00
01062039	01	06	2	02	SPESE PER ACQUISTO STRUMENTAZIONE INFORMATICA HARDWARE (FINANZIATA NEL 2018 DA ENTRATE CORRENTI)	IMP	15.000,00															2	15.000,00

Stanziamiento consuntivo 2018															Economie						
CAPITOLO	MISSIONE	PROGRAMMA	TITOLO	MACROPROGETTO	DESCRIZIONE	Tipologia	Stanziamiento 2018	Entrate correnti da codice della strada e relativo avanzo (1)	Avanzo economico/entrate correnti (2)	Trasferimenti Stato (3)	Trasferimenti Regione (4)	Trasferimenti Unione Europea e relativo avanzo (5)	Trasferimenti enti locali e altri enti pubblici (6)	Trasferimenti privati e altri enti e relativo avanzo (7)	Avanzo derivante da trasferimenti pubblici (8)	Avanzo da indebitamento (9)	Alienazioni patrimoniali e relativo avanzo (10)	Altre entrate in conto capitale e Avanzo investimenti (11)	Tipologia finanziamento	Economia	
01062040	01	06	2	02	SPESA PER STRUMENTAZIONE TECNICA A SUPPORTO DELL' ATTIVITA' PROFESSIONALE INTERNA ( FINANZIATO NEL 2018 DA ALIENAZIONI PATRIMONIALI DA REALIZZARE)	IMP	20.000,00												10	20.000,00	
01062041	01	06	2	02	SPESA PER INTERVENTI DI MANUTENZIONE STRAORDINARIA DEGLI IMPIANTI PRESSO IL POLO DI VIA SODERINI A MILANO (FINANZIATO NEL 2018 DA AVANZO DERIVANTE DA DEVOLUZIONI)	IMP	98.000,00												9	98.000,00	
01062042	01	06	2	02	SPESA DI INTERVENTO DI RIQUALIFICAZIONE TECNOLOGICA, ADEGUAMENTO NORMATIVO E MANUTENZIONE STRAORDINARIA, PER LA CASERMA VIGILI DEL FUOCO DI SESTO SAN GIOVANNI ( FINANZIATO NEL 2018 DA ALIENAZIONI PATRIMONIALI DA REALIZZARE)	IMP	96.000,00												10	96.000,00	
01062043	01	06	2	02	INCARICHI PROFESSIONALI ( FINANZIATO NEL 2018 DA AVANZO VINCOLATO)	IMP	150.000,00												9	150.000,00	
01082002	01	08	2	02	212500800 FONDO PER ACQUISIZIONE DI STRUMENTI SOFTWARE E HARDWARE PER LO SVILUPPO DEL SISTEMA INFORMATIVO METROPOLITANO (FINANZIATO NEL 2018 DA ALIENAZIONI PATRIMONIALI DA REALIZZARE E DA ENTRATE CORRENTI) - HARDWARE	IMP	146.000,00		34.838,00										2	5.162,00	
01092002	01	09	2	02	SPESA PER ACQUISTI STRUMENTALI PER IL SOGGETTO AGGREGATORE - SOFTWARE (FINALIZZATA AL CAP. 20000895 INSIEME A CAP. 01091002, 01091003, 01091004, 01092001, 01091001,01091005, 01091006, 01091007, 01091016)	IMP	47.580,00													0,00	
						FPV			47.580,00												
01092003	01	09	2	02	SPESA PER ACQUISTI STRUMENTALI PER IL SOGGETTO AGGREGATORE - SOFTWARE (FINANZIATO NEL 2018 CON AVANZO VINCOLATO)	IMP	20.238,00												8	20.238,00	
01092004	01	09	2	02	SPESA PER ACQUISTI STRUMENTALI PER IL SOGGETTO AGGREGATORE - HARDWARE (FINANZIATA NEL 2018 DA AVANZO VINCOLATO)	IMP	20.000,00								1.374,04				8	18.625,96	
01102001	01	10	2	02	FONDO PER ACQUISTI STRUMENTI HARDWARE PER LA FORMAZIONE (FINANZIATO NEL 2018 DA ENTRATE CORRENTI)	IMP	1.000,00		272,06										2	727,94	
01112007	01	11	2	02	219508100 SPESE PER DOTAZIONI STRUMENTALI PER LA POLIZIA METROPOLITANA (FINANZIATO DA ENTRATE CORRENTI DA SANZIONI STRADA) - IMPIANTI E MACCHINARI	IMP	100,00												1	100,00	
01112010	01	11	2	02	219508100 SPESE PER DOTAZIONI STRUMENTALI PER LA POLIZIA METROPOLITANA (FINANZIATO DA ENTRATE CORRENTI DA SANZIONI STRADA) - MOBILI E ARREDI	IMP	100,00												1	100,00	
01112012	01	11	2	02	219508100 SPESE PER DOTAZIONI STRUMENTALI PER LA POLIZIA METROPOLITANA (FINANZIATO DA ENTRATE CORRENTI DA SANZIONI STRADA) - HARDWARE	IMP	500,00												1	500,00	
01112015	01	11	2	02	219508100 SPESE PER DOTAZIONI STRUMENTALI PER LA POLIZIA METROPOLITANA (FINANZIATO DA ENTRATE CORRENTI DA SANZIONI STRADA) - MEZZI DI TRASPORTO	IMP	100,00												1	100,00	
01112021	01	11	2	02	219507800 FONDO PER ESTENSIONE RETE PROVINCIALE A LARGA BANDA IN FIBRA OTTICA (FINANZIATO NEL 2019 DA ENTRATE CORRENTI E DA ALIENAZIONI PATRIMONIALI) - HARDWARE	IMP	415.700,00										360.000,00			0,00	
						FPV	1.247.100,00											1.302.800,00			
01112022	01	11	2	02	219507600 SPESE PER ACQUISTI PATRIMONIALI DIVERSI PER IL FUNZIONAMENTO DEGLI UFFICI E DEI SERVIZI (FINANZIATA NEL 2018 DA ENTRATE CORRENTI) HARDWARE	IMP	676,00												2	676,00	
01112023	01	11	2	02	219507600 SPESE PER ACQUISTI PATRIMONIALI DIVERSI PER IL FUNZIONAMENTO DEGLI UFFICI E DEI SERVIZI (FINANZIATA NEL 2018 DA ENTRATE CORRENTI) MOBILI E ARREDI	IMP	2.000,00												2	2.000,00	
01112032	01	11	2	02	FONDO PER ESTENSIONE RETE PROVINCIALE A LARGA BANDA IN FIBRA OTTICA - (FINANZIATO NEL 2018 DA AVANZO VINCOLATO)	IMP	18.000,00								18.000,00					0,00	
01112033	01	11	2	02	AGGIORNAMENTO DEI SISTEMI E DELLE INFRASTRUTTURE TELEFONICHE DELL' ENTE (FINANZIATO NEL 2018 DA AVANZO VINCOLATO)	IMP	254.979,42												7	58.825,70	
																				9	186.153,72
																				11	10.000,00
04022003	04	02	02	221114110 SPESE PER BONIFICA AMBIENTALE PRESSO ISTITUTI SCOLASTICI DIVERSI (FINANZIATO NEL 2018 DA AVANZO VINCOLATO)	IMP	0,00														0,00	
					FPV	145.000,00										145.000,00					
04022004	04	02	02	221124400 FONDO PER L' ADEGUAMENTO NORMATIVO LS VICO, ITC FALCONE, ITI RIGHI (CS DI CORSICO)	IMP	7.463,28															0,00
					FPV											7.463,28					
04022005	04	02	2	02	221500900 FONDO PER ACQUISTO DI ARREDAMENTO PER ISTITUTI SCOLASTICI E C.S. DI COMP.METROPOLITANA, PROVVEDITORATO STUDI ED U.R.S. (FINANZIATO NEL 2018 CON ALIENAZIONI PATRIMONIALI DA REALIZZARE) - MOBILI E ARREDI	IMP	250.000,00												10	250.000,00	
04022006	04	02	2	02	221108100 FONDO PER LA RISTRUTTURAZIONE DELL' ITI FELTRINELLI DI MILANO (FINANZIATO NEL 2018 DA AVANZO VINCOLATO) - BENI IMMOBILI	IMP	671.691,26									300.000,00				9	2.691,26
						FPV	567.055,56										936.055,56				
04022007	04	02	2	02	PATTO PER MILANO (F.S.C.) FONDO PER MANUTENZIONI STRAORDINARIE URGENTI, IMPREVISTI, IMPREVEDIBILI SU ISTITUTI SCOLASTICI (FINANZIATO A CAP 40000225)	IMP	0,00														0,00
						FPV	147.199,42													147.199,42	

Stanziamiento consuntivo 2018															Economie								
CAPITOLO	MISSIONE	PROGRAMMA	TITOLO	MACROREGIO	DESCRIZIONE	Tipologia	Stanziamiento 2018	Entrate correnti da codice della strada e relativo avanzo (1)	Avanzo economico/entrate correnti (2)	Trasferimenti Stato (3)	Trasferimenti Regione (4)	Trasferimenti Unione Europea e relativo avanzo (5)	Trasferimenti enti locali e altri enti pubblici (6)	Trasferimenti privati e altri enti e relativo avanzo (7)	Avanzo derivante da trasferimenti pubblici (8)	Avanzo da indebitamento (9)	Alienazioni patrimoniali e relativo avanzo (10)	Altre entrate in conto capitale e Avanzo investimenti (11)	Tipo finanziamento	Economia			
04022009	04	02	2	02	221141500 FONDO PER RIFACIMENTO SERRE I.I.S.S. PARETO (I.T.C. PARETO) IN MILANO	IMP	2.438,13									2.438,13					0,00		
04022010	04	02	2	02	221128810 SPESE PER PICCOLI INTERVENTI DI MANUTENZIONE STRAORDINARIA INTERVENTI URGENTI ED IMPREVEDIBILI PRESSO ISTITUTI DIVERSI	IMP	7.820,00															0,00	
						FPV		7.820,00															
04022012	04	02	2	02	221127100 FONDO PER LA COSTRUZIONE DEL NUOVO CS NEL COMUNE DI CORNAREDO (MI) - 1 LOTTO (FINANZIATO NEL 2016 CON AVANZO PER DEVOLUZIONI) - BENI IMMOBILI	IMP	57.000,00									57.000,00						0,00	
						FPV																	
04022013	04	02	2	02	221104100 FONDO PER LA RISTRUTTURAZIONE E NUOVA COSTRUZIONE DELL'ITI GIORGI DI MILANO - BENI IMMOBILI	IMP	3.271.747,36									458.040,13				9	2.813.707,23		
						FPV																	
04022015	04	02	2	02	221152500 SPESE PER RIFACIMENTO FACCIATE E SISTEMAZIONE PALESTRE E CAMPI SPORTIVI ESTERNI LS VITTORINI DI MILANO	IMP	20.823,30									20.823,30						0,00	
						FPV																	
04022016	04	02	2	02	221134000 FONDO PER L'ADEGUAMENTO NORMATIVO DELL'IPSA "PACINOTTI" DI MILANO	IMP	626,65									626,65						0,00	
						FPV																	
04022020	04	02	2	02	221125400 FONDO PER LA SOSTITUZIONE DEI SERRAMENTI (III FASE) I.I.S.S. CARDANO E I.T.I. GENTILESCI (C.S. GALLARATESE)	IMP	11.061,74				11.061,74											0,00	
						FPV																	
04022021	04	02	2	02	221154600 FONDO PER RIFACIMENTO COPERTURE E RISANAMENTO FACCIATE IISS BENINI E IISS PIERO DELLA FRANCESCA DI MELEGNANO (FINANZIATO NEL 2018 CON AVANZO VINCOLATO)	IMP	588.483,66									342.016,39				9	246.467,27		
						FPV																	
04022022	04	02	2	02	221140400 FONDO PER IL COMPLETAMENTO E ADEGUAMENTO NORMATIVO L.C. PARINI DI VIA GOITO IN MILANO	IMP	6.557,00									6.557,00						0,00	
						FPV																	
04022023	04	02	2	02	221153900 FONDO PER INTERVENTI DI MANUTENZIONE STRAORDINARIA DI ISTITUTI SCOLASTICI METROPOLITANI (FINALIZZATO NEL 2017 A 40000004 INSIEME A 04022007; 04022035; 04022040; 04022060) - BENI IMMOBILI	IMP	2.296.430,99									174.000,00							28.015,72
						FPV	297.210,00								2.391.625,27								
04022024	04	02	2	02	221157400 INTERVENTI VARI PER IL TRASFERIMENTO DELL'IPSA VESPUCCI AL COMPLESSO SCOLASTICO DI VIA G. DON CALABRIA, MILANO	IMP	800,00									800,00						0,00	
						FPV																	
04022025	04	02	2	02	221150700 FONDO PER LA REALIZZAZIONE DI UNA STRUTTURA TENSOSTATICA PER PALESTRA E SPOGLIATOI PRESSO IL L.A. BOCCIONI DI MILANO	IMP	184.033,97									184.033,97						0,00	
						FPV																	
04022026	04	02	2	02	221131400 FONDO PER L'ADEGUAMENTO ALLE NORME DI IGIENE, SICUREZZA E ABBATTIMENTO BARRIERE ARCHITETTONICHE DEL LS GIORDANO BRUNO DI CASSANO (MI)	IMP	4.400,00									4.400,00						0,00	
						FPV																	
04022027	04	02	2	02	221155100 FONDO PER MESSA IN SICUREZZA USCITE DI EMERGENZA, SOSTITUZIONE CONTROSOFFITTI, RIPRISTINO PAVIMENTAZIONE ESTERNA - CS GALLARATESE MILANO (FINANZIATO NEL 2018 CON AVANZO VINCOLATO)	IMP	10.000,00																400.000,00
						FPV	390.000,00																
04022029	04	02	2	02	221143300 SPESE PER AMPLIAMENTO DEGLI EDIFICI SCOLASTICI LS BRAMANTE E LS QUASIMODO DEL CS DI MAGENTA	IMP	12.683,70									12.683,70						0,00	
						FPV																	
04022032	04	02	2	02	221140000 FONDO PER AMPLIAMENTO I.I.S.S. L. CALVINO DI ROZZANO	IMP	359,12									359,12						0,00	
						FPV																	
04022033	04	02	2	02	221153000 FONDO PER COMPLETAMENTO E SISTEMAZIONI ESTERNE IISS TORNO DI CASTANO PRIMO (FINANZIATO NEL 2018 DA AVANZO VINCOLATO)	IMP	500,00															341.000,00	
						FPV	349.500,00															9.000,00	
04022034	04	02	2	02	221157600 REALIZZAZIONE DI OPERE ACCESSORIE ALLA FORNITURA A NOLEGGIO DI UN MODULO PREFABBRICATO AD USO AULE SCOLASTICHE PRESSO ISTITUTO VESPUCCI DI MILANO (FINANZIATO NEL 2018 DA AVANZO VINCOLATO)	IMP	0,00																0,00
						FPV	196.405,89									196.405,89							
04022038	04	02	2	02	221141200 FONDO RISTRUTTURAZIONE PALESTRE, SPOGLIATOIO, POTENZIAMENTO RETE FOGNARIA ITCGA MAGGIOLINI - ITI M.CURIE - IISS SRAFFA - CS ZONA 18 F.LLI ZOIA - BENI IMMOBILI	IMP	14.994,46				5.169,16					9.825,30							0,00
						FPV																	
04022040	04	02	2	02	PATTO PER MILANO (F.S.C.) FONDO PER MANUTENZIONE IMPIANTI TECNOLOGICI E ALTRI INTERVENTI (FINALIZZATO A CAP. 40000225) - BENI IMMOBILI	IMP	300.000,00		300.000,00													0,00	
						FPV																	
04022043	04	02	2	02	221142000 SPESE PER LA SOSTITUZIONE DEI SERRAMENTI E SISTEMAZIONI ESTERNE DEL LA BOCCIONI IN MILANO - 1 LOTTO (FINANZIATO NEL 2018 CON AVANZO VINCOLATO)	IMP	730.964,06									463.167,16						267.796,90	
						FPV																	
04022044	04	02	2	02	221122000 FONDO PER ADEGUAMENTO NORMATIVO DELL'ISS BERTRAND RUSSELL EX L.C. T. LIVIO DI MILANO (DELEGA: EDILIZIA SCOLASTICA)	IMP	18.200,00									18.200,00						0,00	
						FPV																	
04022048	04	02	2	02	221156400 FONDO PER COMPLETAMENTO ITCG DELL'ACQUA DI LEGNANO (FINANZIATO NEL 2018 DA AVANZO VINCOLATO)	IMP	26.738,34																16.738,32
						FPV									10.000,02								

Stanziamiento consuntivo 2018															Economie							
CAPITOLO	MISSIONE	PROGRAMMA	TITOLO	MACROREGIO	DESCRIZIONE	Tipologia	Stanziamiento 2018	Entrate correnti da codice della strada e relativo avanzo (1)	Avanzo economico/entrate correnti (2)	Trasferimenti Stato (3)	Trasferimenti Regione (4)	Trasferimenti Unione Europea e relativo avanzo (5)	Trasferimenti enti locali e altri enti pubblici (6)	Trasferimenti privati e altri enti e relativo avanzo (7)	Avanzo derivante da trasferimenti pubblici (8)	Avanzo da indebitamento (9)	Alienazioni patrimoniali e relativo avanzo (10)	Altre entrate in conto capitale e Avanzo investimenti (11)	Tipo finanziamento	Economia		
04022050	04	02	2	02	221141400 SPESE PER ADEGUAMENTO NORMATIVO I.P.S.C.T. FALK DI CINISELLO BALSAMO - 1 LOTTO	IMP	8.390,00									8.390,00					0,00	
04022051	04	02	2	02	221120300 SPESE PER IL RIFACIMENTO DI PLAFONI E SOFFITTI - 2 LOTTO - PRESSO L' ITC CATTANEO DI MILANO	IMP	881,93									881,93					0,00	
04022054	04	02	2	02	221136100 FONDO PER LA REALIZZAZIONE DELLA PALESTRA TENSOSTATICA DEL L.S. BOTTIONI DI MILANO (DELEGA: EDILIZIA SCOLASTICA)	IMP	3.822,99									3.822,99					0,00	
04022056	04	02	2	02	221139700 FONDO PER ADEGUAMENTO E RAZIONALIZZAZIONE DEGLI SPAZI (ITCG CATTANEO) (INTEGRAZIONE CA. M1033/98)	IMP	10.736,07									10.736,07					0,00	
04022057	04	02	2	02	FONDO PER ACQUISIZIONE IMPIANTI E MACCHINARI PER GLI ISTITUTI SCOLASTICI (FINANZIATA NEL 2018 DA ENTRATE CORRENTI)	IMP	48.310,00										43.310,00		2		5.000,00	
04022058	04	02	2	02	221145500 FONDO PER CERTIFICAZIONI CPI PER ISTITUTI SCOLASTICI (FINANZIATA NEL 2007-2008 DA ENTRATE CORRENTI)	IMP	32.222,98														0,00	
04022059	04	02	2	02	221156300 FONDO PER ADEGUAMENTO NORMATIVO LOCALI DESTINATI AD ARCHIVIO UFFICIO METROPOLITANO SCOLASTICO	IMP	29.502,65											29.502,65			0,00	
04022060	04	02	2	02	PATTO PER MILANO (F.S.C.) SPESE PER IL RIFACIMENTO FACCIATE, RICORSA COPERTURA, SOSTITUZIONE SERRAMENTI INTERNI E OPERE DI COMPLETAMENTO ADEGUAMENTO NORMATIVO IM AGNESI DI MILANO ( FINALIZZATO A CAP. 40000225)	IMP	0,00														0,00	
						FPV	20.000,00			20.000,00											0,00	
04022061	04	02	2	02	221157700 FONDO PER LA REALIZZAZIONE DI UN EDIFICIO AD USO LABORATORI SCOLASTICI PRESSO L' ISTITUTO VESPUCCI DI MILANO	IMP	1.294.325,94									698.096,25					0,00	
						FPV									596.229,69						0,00	
04022063	04	02	2	02	221144900 SPESE AMPLIAMENTO LS CAVALLERI DI PARABIAGO (INTEGRAZIONE PROGETTUALE FONDI 2000)	IMP	43.176,96									42.579,66			9		597,30	
						FPV															0,00	
04022064	04	02	2	02	221149500 FONDO PER LA SOSTITUZIONE DELLE PORTE INTERNE DEL LS DONATELLI PASCAL DI VIA CORTI 16 A MILANO	IMP	2.456,67									2.456,67					0,00	
						FPV															0,00	
04022065	04	02	2	02	221140900 FONDO PER BONIFICA COPERTURE L.A. BOCCIONI - SUCC. DI VIA BETTI IN MILANO	IMP	9.963,95									9.963,95					0,00	
						FPV															0,00	
04022072	04	02	2	02	221107500 FONDO ADEGUAMENTO NORMATIVO ED EDILIZIO DI EDIFICI SCOLASTICI DI PROPRIETA' E TRASFERITI EX LEGGE 23/96	IMP	1.421,32									1.421,32					0,00	
						FPV															0,00	
04022074	04	02	2	02	221124000 FONDO PER AMPLIAMENTO E COSTRUZIONE PALESTRA IISS TORNO DI CASTANO PRIMO (INTEGRAZIONE FONDI ANNO 2005) (DELEGA: EDILIZIA SCOLASTICA)	IMP	53.365,01									53.365,01					0,00	
						FPV															0,00	
04022075	04	02	2	02	221140700 FONDO PER ADEGUAMENTO NORMATIVO I.M. AGNESI IN MILANO	IMP	8.850,00									8.850,00					0,00	
						FPV															0,00	
04022076	04	02	2	02	221152100 SPESE PER RIFACIMENTO FACCIATE, RICORSA COPERTURA, MODIFICHE INTERNE DI RIQUALIFICAZIONE E COMPLETAMENTO ADEGUAMENTO NORMATIVO - IM TENCA DI MILANO	IMP	485.823,07									20.117,91				9		242.231,26
						FPV									223.473,90						0,00	
04022078	04	02	2	02	221128990 FONDO PER L' INSTALLAZIONE DI ASCENSORI PRESSO ISTITUTI SCOLASTICI DIVERSI - PROVINCIA DI MONZA E BRIANZA	IMP	1.841,79									1.841,79					0,00	
						FPV															0,00	
04022079	04	02	2	02	221102500 SPESE PER RISTRUTTURAZIONE, ADEGUAMENTO ED AMPLIAMENTO DEGLI ISTITUTI SCOLASTICI DEL CS DI LEGNANO (MI)	IMP	139.301,65									60.000,00					0,00	
						FPV									79.301,65						0,00	
04022082	04	02	2	02	221134100 FONDO PER L' ADEGUAMENTO NORMATIVO DELL' IPIA "FERRARIS" SEDE COORD. DI SESTO S.G. (MI)	IMP	4.500,00									4.500,00					0,00	
						FPV															0,00	
04022085	04	02	2	02	221148400 SPESE PER RIFACIMENTO COPERTURE, SERRAMENTI E OPERE VARIE PRESSO GLI ISTITUTI SCOLASTICI ITI M. CURIE - IISS SRAFFA (CS ZONA 18) DI VIA F.LLI ZOIA - MILANO	IMP	32.527,96									15.642,70						0,00
						FPV									16.885,26						0,00	
04022089	04	02	2	02	221156200 SPESE PER MANUTENZIONE STRAORDINARIA DEGLI ISTITUTI SCOLASTICI	IMP	14.150,50														0,00	
						FPV			14.150,50												0,00	
04022092	04	02	2	02	221129300 FONDO PER ADEGUAMENTO NORMATIVO DEL LICEO ARTISTICO BOCCIONI DI MILANO - INTEGRAZIONE FONDI M1061/99	IMP	6.129,79									6.129,79					0,00	
						FPV															0,00	
04022095	04	02	2	02	221154000 - SPESE PER LA REALIZZAZIONE DI PREFABBRICATI LC QUASIMODO DI MAGENTA	IMP	1.602,31														0,00	
						FPV							1.602,31								0,00	
04022097	04	02	2	02	221157200 LAVORI PER LA RIORGANIZZAZIONE DEGLI SPAZI INTERNI PRESSO L' ITI CANNIZZARO DI RHO	IMP	47.246,99									47.246,99					0,00	
						FPV															0,00	
04022098	04	02	2	02	221157300 SOSTITUZIONE SERRAMENTI E INTERVENTI MANUTENTIVI PRESSO L' IPSIA MARCO POLO DI MILANO (FINANZIATO NEL 2018 CON AVANZO VINCOLATO)	IMP	51.758,72														0,00	
						FPV									6.184,00				9		45.574,72	

Stanziamiento consuntivo 2018															Economie							
CAPITOLO	MISSIONE	PROGRAMMA	TITOLO	MACROPROGETTO	DESCRIZIONE	Tipologia	Stanziamiento 2018	Entrate correnti da codice della strada e relativo avanzo (1)	Avanzo economico/entrate correnti (2)	Trasferimenti Stato (3)	Trasferimenti Regione (4)	Trasferimenti Unione Europea e relativo avanzo (5)	Trasferimenti enti locali e altri enti pubblici (6)	Trasferimenti privati e altri enti e relativo avanzo (7)	Avanzo derivante da trasferimenti pubblici (8)	Avanzo da indebitamento (9)	Alienazioni patrimoniali e relativo avanzo (10)	Altre entrate in conto capitale e Avanzo investimenti (11)	Tipo finanziamento	Economia		
04022115	04	02	2	02	221117510 SPESE PER MANUTENZIONE - STRAORDINARIA (CONTRATTO TRIENNALE APERTO) - ISTITUTI DIVERSI	IMP	136.374,87		135.492,87												0,00	
						FPV			882,00													
04022117	04	02	2	02	221121200 FONDO PER LA SISTEMAZIONE DEI CONTROSOFFITTI ESTERNI ED INTERNI E SERVIZI IGIENICI DEL L.S. MAJORANA DI RHO (DELEGA: EDILIZIA SCOLASTICA)	IMP	3.253,80														0,00	
						FPV									3.253,80							
04022119	04	02	2	02	221121700 FONDO PER LA SOSTITUZIONE DEI SERRAMENTI E DEI SAUSCENDI (1 LOTTO) DELL'ITCPA VERRI - L.S. EINSTEIN DI MILANO (DELEGA: EDILIZIA SCOLASTICA)	IMP	22.280,00														0,00	
						FPV									22.280,00							
04022120	04	02	2	02	221122700 FONDO PER BONIFICA AMIANTO ESTERNO IPIA MARCORA DI INVERUNO	IMP	4.100,00									3.013,51					0,00	
						FPV									1.086,49							
04022125	04	02	2	02	221132000 FONDO PER L'ADEGUAMENTO NORMATIVO DELL'IPISIA "LOMBARDINI" SEDE COORDINATA DI ABBIATEGRASSO (MI)	IMP	3.969,70														0,00	
						FPV									3.969,70							
04022127	04	02	2	02	221133400 FONDO PER L'ADEGUAMENTO NORMATIVO DELL'IPISIA "FERRARIS" DI MILANO	IMP	4.500,00														0,00	
						FPV									4.500,00							
04022129	04	02	2	02	221141800 SPESE PER LA RISTRUTTURAZIONE GENERALE DELL'EDIFICIO (FACCIAE, COPERTURE E PALESTRA) DELL'IPIA CORRENTI DI MILANO	IMP	36.909,67										36.909,67				0,00	
04022130	04	02	2	02	221145000 REALIZZAZIONE NUOVO CORPO AULE C.S. DI VIMERCATE (MI) 2 FONDO	IMP	1.161,06														0,00	
						FPV									1.161,06							
04022133	04	02	2	02	221158200 FONDO PER COMPLETAMENTO SOSTITUZIONE U-GLASS AL C.S. PARCO NORD - PARTI COMUNI (FINALIZZATO A CAP. 40000021)	IMP	0,00														0,00	
						FPV	290.000,00			290.000,00												
04022135	04	02	2	02	221156500 FONDO PER INTERVENTI DI MANUTENZIONE STRAORDINARIA PRESSO IPISIA MAJORANA DI CERNUSCO SUL NAVIGLIO (FINANZIATO NEL 2018 DA AVANZO VINCOLATO)	IMP	1.500,00													9	439.650,00	
						FPV	448.500,00												10	10.350,00		
04022136	04	02	2	02	221151200 SPESE PER INTERVENTI DI DEMOLIZIONE E BONIFICA PREFABBRICATO SITUATO NELL'AREA DI PERTINENZA DEL L.S. RUSSEL DI MILANO (FINALIZZATO A CAP. 40000018)	IMP	70.317,31														0,00	
						FPV				70.317,31												
04022139	04	02	2	02	221158800 SPESE PER INTERVENTI DI MANUTENZIONE E SOSTITUZIONE STRAORDINARIA DELLE ATTREZZATURE DELLE PALESTRE SCOLASTICHE	IMP	165.243,14									85.243,14		5.627,60		11	59.491,24	
						FPV											898,29	13.982,87				
04022141	04	02	2	02	221159200 INTERVENTI DI RIFACIMENTO CONTROSOFFITTI DI UNA ZONA INTERNA PRESSO IL C.S. GALLARATESE, NATTA 11 - MILANO	IMP	13.066,73										857,99			9	6.208,74	
						FPV									6.000,00							
04022145	04	02	2	02	221500500 FONDO PER ACQUISTO DEI SISTEMI TLC PER GLI ISTITUTI SCOLASTICI METROPOLITANI (FINANZIATA NEL 2018 DA ENTRATE CORRENTI)- HARDWARE	IMP	6.000,00													2	6.000,00	
04022148	04	02	2	02	221119800 SPESE PER LA SOSTITUZIONE DEI SERRAMENTI - 2 LOTTO - PRESSO L'ITC CATTANEO DI MILANO	IMP	660,00															0,00
						FPV									660,00							
04022149	04	02	2	02	221121000 FONDO PER LA RISTRUTTURAZIONE DELLA PISCINA E DEGLI SPOGLIATOI PRESSO IL S.S. CARDANO ITI GENTILESCHI DEL C.S. GALLARATESE (DELEGA: EDILIZIA SCOLASTICA)	IMP	1.850,00															0,00
						FPV									1.850,00							
04022152	04	02	2	02	221158900 FONDO PER LA MESSA IN SICUREZZA DEGLI ELEMENTI NON STRUTTURALI PRESSO IIS TORNO CASTANO PRIMO (FINANZIATO NEL 2018 CON AVANZO VINCOLATO)	IMP	0,00									103.387,55						0,00
						FPV	103.387,55															
04022154	04	02	2	02	221159100 FONDO PER LA MESSA IN SICUREZZA DEGLI ELEMENTI NON STRUTTURALI PRESSO LA BOCCIONI MILANO (FINANZIATO NEL 2018 CON AVANZO VINCOLATO)	IMP	0,00															0,00
						FPV	227.281,23										227.281,23					
04022155	04	02	2	02	221159300 FONDO PER LA MESSA IN SICUREZZA DEGLI ELEMENTI NON STRUTTURALI PRESSO L.S. FRISI MILANO (FINANZIATO NEL 2017 DA AVANZO VINCOLATO)	IMP	123.887,05										123.887,05					0,00
04022156	04	02	2	02	221159400 FONDO PER LA MESSA IN SICUREZZA DEGLI ELEMENTI NON STRUTTURALI PRESSO L.S. CARDANO MILANO (FINANZIATO NEL 2017 DA AVANZO VINCOLATO)	IMP	173.560,11										173.560,11					0,00
04022157	04	02	2	02	221159500 FONDO PER LA MESSA IN SICUREZZA DEGLI ELEMENTI NON STRUTTURALI PRESSO IPSCP DUODOVICH MILANO (FINANZIATO NEL 2017 DA AVANZO VINCOLATO)	IMP	92.873,00															0,00
						FPV									92.873,00							
04022158	04	02	2	02	221159600 FONDO PER LA MESSA IN SICUREZZA DEGLI ELEMENTI NON STRUTTURALI PRESSO IISS ALLENDE MILANO (FINANZIATO NEL 2017 DA AVANZO VINCOLATO)	IMP	278.421,02										251.778,50					0,00
						FPV									26.642,52							



Stanziamiento consuntivo 2018															Economie								
CAPITOLO	MISSIONE	PROGRAMMA	TITOLO	MACROREGIO	DESCRIZIONE	IMP	Stanziamiento 2018	Entrate correnti da codice della strada e relativo avanzo (1)	Avanzo economico/entrate correnti (2)	Trasferimenti Stato (3)	Trasferimenti Regione (4)	Trasferimenti Unione Europea e relativo avanzo (5)	Trasferimenti enti locali e altri enti pubblici (6)	Trasferimenti privati e altri enti e relativo avanzo (7)	Avanzo derivante da trasferimenti pubblici (8)	Avanzo da indebitamento (9)	Alienazioni patrimoniali e relativo avanzo (10)	Altre entrate in conto capitale e Avanzo investimenti (11)	Tipo finanziamento	Economia			
04022159	04	02	2	02	221159700 FONDO PER LA MESSA IN SICUREZZA DEGLI ELEMENTI NON STRUTTURALI PRESSO ITIS GALILEI MILANO (FINANZIATO NEL 2018 CON AVANZO VINCOLATO)	IMP	0,00														0,00		
						FPV	196.149,81								196.149,81								
04022160	04	02	2	02	221159800 FONDO PER LA MESSA IN SICUREZZA DEGLI ELEMENTI NON STRUTTURALI PRESSO ITT GENTILESCHI MILANO (FINANZIATO NEL 2017 DA AVANZO VINCOLATO)	IMP	195.607,25								195.607,25						0,00		
04022161	04	02	2	02	221159900 FONDO PER LA MESSA IN SICUREZZA DEGLI ELEMENTI NON STRUTTURALI PRESSO IPSP CATERINA DA SIENA MILANO (FINANZIATO NEL 2017 DA AVANZO VINCOLATO)	IMP	273.755,89								242.942,32						0,00		
						FPV									30.813,57								
04022162	04	02	2	02	221160000 FONDO PER LA MESSA IN SICUREZZA DEGLI ELEMENTI NON STRUTTURALI PRESSO IM AGNESI MILANO (FINANZIATO NEL 2018 CON AVANZO VINCOLATO)	IMP	0,00														0,00		
						FPV	203.011,90								203.011,90								
04022163	04	02	2	02	221160100 FONDO PER LA MESSA IN SICUREZZA DEGLI ELEMENTI NON STRUTTURALI PRESSO IPSC BERTARELLI MILANO (FINANZIATO NEL 2018 CON AVANZO VINCOLATO)	IMP	0,00														0,00		
						FPV	84.404,79								84.404,79								
04022164	04	02	2	02	221160200 FONDO PER LA MESSA IN SICUREZZA DEGLI ELEMENTI NON STRUTTURALI PRESSO IIS SEVERI CORRENTI MILANO (FINANZIATO NEL 2018 CON AVANZO VINCOLATO)	IMP	0,00														0,00		
						FPV	153.501,25								153.501,25								
04022165	04	02	2	02	221160300 FONDO PER LA MESSA IN SICUREZZA DEGLI ELEMENTI NON STRUTTURALI PRESSO ITI MATTEI LS/LC ITC PIERO DELLA FRANCESCA SAN DONATO (FINANZIATO NEL 2017 DA AVANZO VINCOLATO)	IMP	700.578,66													8	700.578,66		
04022166	04	02	2	02	221160400 FONDO PER LA MESSA IN SICUREZZA DEGLI ELEMENTI NON STRUTTURALI PRESSO ITI MARIGNONI MARCO POLO MILANO (FINANZIATO NEL 2017 DA AVANZO VINCOLATO)	IMP	752.601,44								429.145,52						0,00		
						FPV									323.455,92								
04022167	04	02	2	02	221160500 FONDO PER LA MESSA IN SICUREZZA DEGLI ELEMENTI NON STRUTTURALI PRESSO IM TENCA MILANO (FINANZIATO NEL 2017 DA AVANZO VINCOLATO)	IMP	260.688,25								242.841,88						0,00		
						FPV									17.846,37								
04022169	04	02	2	02	221160700 FONDO PER LA MESSA IN SICUREZZA DEGLI ELEMENTI NON STRUTTURALI PRESSO IPIA BERNOCCHI LEGNANO (FINANZIATO NEL 2018 CON AVANZO VINCOLATO)	IMP	0,00											280.001,38			0,00		
						FPV	280.001,38																
04022170	04	02	2	02	221160800 FONDO PER LA MESSA IN SICUREZZA DEGLI ELEMENTI NON STRUTTURALI PRESSO ITCGPA MAGGIOLINI PARABIAGO (FINANZIATO NEL 2018 CON AVANZO VINCOLATO)	IMP	0,00														0,00		
						FPV	84.798,30								50.969,18			33.829,12					
04022171	04	02	2	02	221160900 FONDO PER LA MESSA IN SICUREZZA DEGLI ELEMENTI NON STRUTTURALI PRESSO ISTITUTO CAVALLERI DI PARABIAGO VIA SPAGLIARDI N. 23 (FINANZIATO NEL 2018 CON AVANZO VINCOLATO)	IMP	0,00															0,00	
						FPV	127.170,15								16.878,07			110.292,08					
04022172	04	02	2	02	MESSA IN SICUREZZA DELL'AREA DI VIA VALVASSORI PERONI 10 E REALIZZAZIONE OPERE A SERVIZIO DELLA SCUOLA (FINANZIATO NEL 2018 CON AVANZO VINCOLATO)	IMP	50.000,00													9	195.472,00		
						FPV	450.000,00											26.087,94		10	278.440,06		
04022173	04	02	2	02	ISTITUTI SCOLASTICI GIORGI E ORIANI MAZZINI - REALIZZAZIONE PARCHEGGI E BONIFICA TERRENO (FINANZIATO NEL 2018 DA AVANZO VINCOLATO)	IMP	60.000,00													9	800.000,00		
						FPV	740.000,00																
04022174	04	02	2	02	SPESE FINANZIATE DA REGIONE PER OPERE DI EDILIZIA SCOLASTICA ( FINALIZZATO A CAP. 40000005, 40000008, 40000095, 40000105, 40000135, 40000145, 40000155, INSIEME A CAP 04022197, 04022239)	IMP	1.311.862,00														4	1.311.862,00	
04022175	04	02	2	02	LAVORI PER RIPRISTINO CONDIZIONI SICUREZZA DEI SOLAI PRESSO IIS PUECHER - OLIVETTI RHO (FINANZIATO NEL 2016 CON AVANZO PER DEVOLUZIONI) - BENI IMMOBILI	IMP	4.626,00										4.626,00				0,00		
						FPV																	
04022177	04	02	2	02	INTERVENTI EDILI RELATIVI AL SALONE DI VIA DINI - MILANO CONTABILIZZAZIONE DEI RAPPORTI DI CREDITO DEBITO (FINALIZZATO A CAP. 30000255)	IMP	19.620,00							19.619,50						7	0,50		
04022180	04	02	2	02	SPESE PER MANUTENZIONE STRAORDINARIA IMPIANTI SU EDIFICI SCOLASTICI METROPOLITANI A SEGUITO DI DANNI PROVOCATI DA TERZI DIVERSI FINANZIATO DA ENTRATE DERIVANTI DA INTROITI PROVENIENTI DALLE ASSICURAZIONI (FINALIZZATO A CAP. 30000023)	IMP	95.000,00														7	95.000,00	
04022183	04	02	2	02	FONDO PER MANUTENZIONE STRAORDINARIA DEGLI IMPIANTI ANTINCENDIO - EDIFICI SCOLASTICI (FINANZIATO NEL 2017 CON ALIENAZIONI PATRIMONIALI DA REALIZZARE)	IMP	408.300,00														10	700.000,00	
						FPV	291.700,00																
04022185	04	02	2	02	FONDO PER INTERVENTI DI MANUTENZIONE STRAORDINARIA DI ISTITUTI SCOLASTICI METROPOLITANI (FINANZIATO NEL 2017 DA AVANZO VINCOLATO) - BENI IMMOBILI	IMP	669.733,01														8	669.733,01	
						FPV	483.350,00								483.350,00								
04022186	04	02	2	02	FONDO INTERVENTI INDETERMINABILI PER L'EFFICIENZA E LA SICUREZZA DEGLI EDIFICI SCOLASTICI (FINALIZZATO NEL 2017 A CAP. 40000004) - BENI IMMOBILI	IMP	780.000,00				693.333,40										4	40.417,52	
						FPV					46.249,08												
04022187	04	02	2	02	PATTO PER MILANO (F.S.C.) FONDO PER INTERVENTI DI MANUTENZIONE STRAORDINARIA DI ISTITUTI SCOLASTICI METROPOLITANI (FINALIZZATO A CAP. 40000225)	IMP	1.717.560,00			1.717.560,00												0,00	
04022188	04	02	2	02	PATTO PER MILANO (F.S.C.) MESSA IN SICUREZZA DEI PLAFONI MEDIANTE CONTROSPITTATURE PRESSO IIS SEVERI CORRENTI - ITIS GALVANI - LS BOTTONI MILANO (FINALIZZATO A CAP. 40000225)	IMP	102.800,58			102.800,58													0,00

Stanziamiento consuntivo 2018															Economie								
CAPITOLO	MISSIONE	PROGRAMMA	TITOLO	MACROPROGETTO	DESCRIZIONE	Tipologia	Stanziamiento 2018	Entrate correnti da codice della strada e relativo avanzo (1)	Avanzo economico/entrate correnti (2)	Trasferimenti Stato (3)	Trasferimenti Regione (4)	Trasferimenti Unione Europea e relativo avanzo (5)	Trasferimenti enti locali e altri enti pubblici (6)	Trasferimenti privati e altri e relativo avanzo (7)	Avanzo derivante da trasferimenti pubblici (8)	Avanzo da indebitamento (9)	Alienazioni patrimoniali e relativo avanzo (10)	Altre entrate in conto capitale e Avanzo investimenti (11)	Tipologia finanziamento	Economia			
04022189	04	02	2	02	REALIZZAZIONE DI INTERVENTI PER RIDUZIONE DEL FABBISOGNO ENERGETICO RELATIVO ALLA CLIMATIZZAZIONE DEGLI ISTITUTI SCOLASTICI DI COMPETENZA DELLA CITTA' METROPOLITANA DI MILANO (FINALIZZATO A CAP.40000019)	IMP	0,00														0,00		
						FPV	2.130.000,00				2.130.000,00												
04022190	04	02	2	02	SPESE PER INTERVENTI DI RIQUALIFICA E/O RIFACIMENTO IMPIANTI ELEVATORI UBICATI NEGLI EDIFICI SCOLASTICI DELLA CITTA' METROPOLITANA DI MILANO (FINANZIATO NEL 2018 DA AVANZO DERIVANTE DEVOLUZIONI)	IMP	100.000,00														9	1.400.000,00	
						FPV	1.300.000,00																
04022191	04	02	2	02	SPESE PER INTERVENTI DI BONIFICA PAVIMENTAZIONI E STRUTTURE DI ALCUNI EDIFICI DELLA CITTA' METROPOLITANA DI MILANO (FINANZIATO NEL 2018 DA AVANZO DERIVANTE DA DEVOLUZIONI)	IMP	70.000,00														9	2.070.000,00	
						FPV	2.000.000,00																
04022193	04	02	2	02	SPESE DI INTERVENTO DI RIPRISTINO SICUREZZA DA SFONDAMENTO SOLAI E RIFACIMENTO CONTROSOFFITTATURA - L.S. DA VINCI (FINANZIATO NEL 2018 DA AVANZO DERIVANTE DA DEVOLUZIONI)	IMP	390,00														9	370.000,00	
						FPV	369.610,00																
04022194	04	02	2	02	SPESE PER LA MESSA IN SICUREZZA DEI SOFFITTI DI TUTTO IL CENTRO SCOLASTICO CS PARCO NORD DI CINISELLO B. (FINANZIATO NEL 2018 DA AVANZO DERIVANTE DA DEVOLUZIONI)	IMP	0,00														9	3.250.000,00	
						FPV	3.250.000,00																
04022195	04	02	2	02	SPESE PER LA MESSA IN SICUREZZA CONTORNI IN PIETRA E RIFACIMENTO IMPIANTI FOGNARI LAC BECCARIA DI MILANO ( FINANZIATO NEL 2018 DA AVANZO VINCOLATO)	IMP	0,00														8	400.000,00	
						FPV	400.000,00																
04022196	04	02	2	02	SPESE PER INTERVENTI DI RIFACIMENTO CONTROSOFFITTI IN GESSO CS PUECHER DI MILANO ( FINANZIATO NEL 2018 DA AVANZO VINCOLATO)	IMP	626,00														8	300.000,00	
						FPV	299.374,00																
04022197	04	02	2	02	SPESE PER INTERVENTI DI RIFACIMENTI CONTROSOFFITTI IN GESSO CS PUECHER DI MILANO (FINALIZZATO AL CAP. 40000005, 40000085, 40000095, 40000105, 40000135, 40000145, 40000155 INSIEME A CAP 04022174 04022239)	IMP	0,00														4	300.000,00	
						FPV	300.000,00																
04022232	04	02	2	02	FONDO PER L' ACQUISIZIONE DI IMPIANTI E MACCHINARI PER ISTITUTI SCOLASTICI (FINANZIATA NEL 2018 DA ENTRATE CORRENTI)	IMP	50.000,00		43.526,55												2	6.473,45	
04022233	04	02	2	02	SPESE FINANZIATE DALLO STATO PER OPERE DI EDILIZIA SCOLASTICA ( FINALIZZATO A CAP. 40000023)	IMP	1.750.000,00														3	1.750.000,00	
04022235	04	02	2	02	INCARICHI PROFESSIONALI ( FINANZIATO NEL 2018 DA AVANZO VINCOLATO)	IMP	350.000,00														9	350.000,00	
04022236	04	02	2	02	COMPLETAMENTO OPERE DI ADEGUAMENTO FINALIZZATE AL CPI PER LS VITTORINI ( FINANZIATO NEL 2018 DA AVANZO VINCOLATO)	IMP	93.262,68														9	93.262,68	
04022238	04	02	2	02	ACQUISTO MODULO PREFABRICATO AD USO SCOLASTICO PRESSO IL LICEO SCIENTIFICO RUSSEL DI GARBAGNATE MILANESE (FINANZIATO NEL 2018 DA AVANZO VINCOLATO)	IMP	90.000,00																0,00
						FPV											90.000,00						
04022239	04	02	2	02	FONDO PER MESSA SICUREZZA USCITE EMERGENZA, SOSTITUZIONE CONTROSOFFITTI, RIPRISTINO PAVIMENTAZIONE ESTERNA - CS GALLARATESE MI ( FINALIZZATO A CAP. 40000005, 40000085, 40000095, 40000105, 400000135, 40000145, 400000155 INS. A 04022197, 04022174)	IMP	0,00														4	1.050.000,00	
						FPV	1.050.000,00																
04022240	04	02	2	02	INTERENTI EDILI RELATIVI AD OPERE DI MANUTENZIONE STRAORDINARIA DI STRUTTURE SPORTIVE SCOLASTICHE - CONTABILIZZAZIONE DEI RAPPORTI DI CREDITO-DEBITO (FINALIZZATO AL P. A 30000077)	IMP	53.000,00														7	53.000,00	
04022241	04	02	2	03	FONDO PER CONTRIBUTI AL COMUNE DI CORNAREDO PER INVESTIMENTI (FINANZIATA NEL 2018 DA ENTRATE CORRENTI)	IMP	8.800,00		8.737,09												2	62,91	
06012001	06	01	2	02	242104900 FONDO MANUTENZIONI STRAORDINARIE PARCO IDROSCALO (FINANZIATO NEL 2018 AD ALIENAZIONI PATRIMONIALI DA REALIZZARE) - BENI IMMOBILI	IMP	350.000,00														10	350.000,00	
06012012	06	01	2	02	SPESE PER ACQUISTO DI TERRENI ( FINANZIATO DA ALTRE ENTRATE IN CONTO CAPITALE)	IMP	28.590,00											28.590,00					0,00
08012002	08	01	2	02	262500700 FONDO REALIZZAZIONE BASI CARTOGRAFICHE PER ROGRAMMAZIONE TERRITORIALE (FINANZIATO NEL 2017 DA AVANZO VINCOLATO)	IMP	46.507,20				46.507,17										4	0,03	
08012003	08	01	2	02	262501000 SPESE PER BENI OCCORRENTI AL SISTEMA INFORMATICO TERRITORIALE DEL SETTORE PIANIFICAZIONE TERRITORIALE (FINANZIATA NEL 2018 DA ENTRATE CORRENTI)	IMP	4.000,00														2	4.000,00	
08012004	08	01	2	03	219701400 FONDO PER TRASFERIMENTI IN CONTO CAPITALE A COMUNI CONNESSI AD AZIONI DI COMPENSAZIONE AMBIENTALE	IMP	1.506.007,21																0,00
						FPV											1.506.007,21						
08012005	08	01	2	03	CONTRIBUTI A COMUNI INVESTIMENTI CONCERNENTI PROGETTO "WELFARE METROPOLITANO E RIGENERAZIONE URBANA" (FINALIZZATA A CAP. 40000215, 20000285 CON CAP. 08011040, 08011041, 08011042, 08011043, 08011044, 08011045, 08011046, 08012006)	IMP	12.330.000,00			2.591.248,00											3	9.738.752,00	

															Stanziamiento consuntivo 2018											Economie	
CAPITOLO	MISSIONE	PROGRAMMA	TITOLO	MACROPROGETTO	DESCRIZIONE	Tipo	Stanziamiento 2018	Entrate correnti da codice della strada e relativo avanzo	Avanzo economico/entrate correnti	Trasferimenti Stato	Trasferimenti Regione	Trasferimenti Unione Europea e relativo avanzo	Trasferimenti enti locali e altri enti pubblici	Trasferimenti privati e relativo avanzo	Avanzo derivante da trasferimenti pubblici	Avanzo da indebitamento	Alienazioni patrimoniali e relativo avanzo	Altre entrate in conto capitale e Avanzo investimenti	Tipo finanziamento	Economia							
								(1)	(2)	(3)	(4)	(5)	(6)	(7)	(8)	(9)	(10)	(11)									
08012006	08	01	2	02	SPESE PER ACQUISTO HARDWARE CONCERNENTI IL PROGETTO "WELFARE METROPOLITANO E RIGENERAZIONE URBANA" (FINALIZZATA A CAP. 40000215, 20000285 CON CAP. 08011040, 08011041, 08011042, 08011043, 08011044, 08011045, 08011046, 08012005, 08011047)	IMP	5.000,00												3	5.000,00							
08012007	08	01	2	05	RIMBORSO A COMUNI DI SOMME NON SPESE RELATIVE AL DATABASE TOPOGRAFICO (FINANZIATA NEL 2018 DA AVANZO VINCOLATO)	IMP	34.015,00								34.014,86				8	0,14							
08012008	08	01	2	05	RIMBORSO A REGIONE LOMBARDIA DI SOMME NON SPESE RELATIVE AL DATABASE TOPOGRAFICO (FINANZIATA NEL 2018 DA AVANZO VINCOLATO)	IMP	133.884,00								109.671,76			24.212,24		0,00							
09012005	09	01	2	02	FONDO PER L' ACQUISTO ATTREZZATURE TECNICO-INFORMATICHE PER ATTIVITA' DI CONTROLLO IN MATERIA AMBIENTALE (FINANZIATA NEL 2018 DA ENTRATE CORRENTI)	IMP	10.000,00												2	10.000,00							
09022003	09	02	2	03	FONDO PER TRASFERIMENTI PER ATTIVITA' ESTRATTIVE A TITOLO COMPARTICIPAZIONE SPESE RECUPERO VALORI NATURALITA' AREA ( FINALIZZATO NEL 2017 DA AVANZO VINCOLATO)	IMP	70.542,46							70.542,46						0,00							
						FPV	40.000,00					40.000,00															
09052009	09	05	2	03	276704300 FONDO TRASFER. COMUNI RECUPERO VALORI PAESAGGISTICI E RIQUALIFICAZIONE IMMOBILI AREE DEGRADATE AI SENSI ART 167DLGS 42/2004 (FINALIZZATA NEL 2017 A CAP. 30000850, 30001080, 30001330 INSIEME A 09051069)	IMP	56.500,00												7	56.500,00							
09052013	09	05	2	03	276704700 FONDO PER CONTRIBUTI AGLI INVESTIMENTI PER INTERVENTI DI RIQUALIFICAZIONE AMBIENTALE A SEGUITO DI TRASFORMAZIONI IMPATTANTI SUL TERRITORIO DEL PARCO SUD (FINALIZZATA A CAP 40000410) - AD AMMINI. LOCALI	IMP	90.000,00							40.000,00					7	50.000,00							
09052014	09	05	2	03	276704800 FONDO PER LA REALIZZAZIONE INTERVENTI QUALIFICAZIONE PAESISTICA ED AMBIENTALE ALL' INTERNO DEL PARCO AGRICOLO SUD MILANO COME DEFINITO ACCORDO DI PROGRAMMA "POLO DEI DISTRETTI PRODUTTIVI" (FINALIZZATA A CAP 40000421)	IMP	600.000,00												7	600.000,00							
09052015	09	05	2	03	276704900 FONDO PER CONTRIBUTI AGLI INVESTIMENTI PER INTERVENTI RECUPERO DELLE AREE CIRCOSTANTI LE CAVE AI SENSI ART.15 DELLA L.R.14/2008 IN MATERIA DI PASM (FINALIZZATA A CAP 30000580 INSIEME A CAP 09052022) - AD AMMINISTRAZIONI LOCALI	IMP	86.016,00												7	86.016,00							
09052022	09	05	2	03	276704900 FONDO PER CONTRIBUTO AGLI INVESTIMENTI PER INTERVENTI RECUPERO DELLE AREE CIRCOSTANTI LE CAVE AI SENSI ART. 15 DELLA L.R. 14/2008 IN MATERIA PASM ( FINALIZZATO A CAP 30000580 INSIEME A CAP. 09052015) - A IMPRESE	IMP	80.000,00												7	80.000,00							
09052023	09	05	2	03	276704800 INTERVENTI DI QUALIFICAZIONE PAESISTICA ED AMBIENTALE ALL' INTERNO DEL PARCO AGRICOLO SUD MILANO COME DEFINITO ACCORDO DI PROGRAMMA "POLO DEI DISTRETTI PRODUTTIVI" (FINANZIATO NEL 2017 DA AVANZO VINCOLATO) - AD AMMIN.LOCALI	IMP	400.000,00													0,00							
						FPV						400.000,00															
09052025	09	05	2	03	FONDO PER CONTRIBUTI AGLI INVESTIMENTI PER INTERVENTI DI RIQUALIFICAZIONE AMBIENTALE A SEGUITO DI TRASFORMAZIONI IMPIANTI SUL TERRITORIO DEL PARCO SUD (FINANZIATO NEL 2017 DA AVANZO VINCOLATO) - AD ISTITUZ. SOC. PRIVATE - AD AMMIN. LOCALI	IMP	333.077,34							65.552,21				34.700,00		0,00							
						FPV	232.890,95					152.317,83									313.398,25						
09052026	09	05	2	03	FONDO PER TRASFERIMENTI IN CONTO CAPITALE PER INTERVENTI DI RECUPERO E RIQUALIFICAZIONE NEL TERRITORIO DEL PARCO AD AMMINISTRAZIONI LOCALI (FINANZIATO NEL 2017 DA AVANZO VINCOLATO)	IMP	87.118,54							29.039,51					0,00								
						FPV						58.079,03															
09052027	09	05	2	02	SPESE PER ACQUISTO HARDWARE PER IL SETTORE PASM (FINANZIATE NEL 2018 DA ALIENAZIONI PATRIMONIALI DA REALIZZARE)	IMP	2.500,00											10	2.500,00								
09062001	09	06	2	03	277701600 A.T.O.CITTA' METROPOLITANA DI MILANO FONDO PER TRASFERIMENTI A SOCIETA' PATRIMONIALI PER LA REALIZZAZIONE DI OPERE IDRAULICHE (PIANO STRALCIO)	IMP	2.464.745,45	2.136.717,65												0,00							
						FPV		328.027,80																			
09062005	09	06	2	03	277701600 A.T.O.CITTA' METROPOLITANA DI MILANO FONDO PER TRASFERIMENTI A SOCIETA' PATRIMONIALI PER REALIZZAZIONE DI OPERE IDRAULICHE PIANO STRALCIO	IMP	7.438.568,14	3.655.308,09												0,00							
						FPV		3.783.260,05																			
09062007	09	06	2	02	277100700 FONDO PER L' ADEGUAMENTO DEL SISTEMA IDRAULICO DEL CANALE SCOLMATORE DI NORD OVEST (FINALIZZATO NEL 2018 DA AVANZO VINCOLATO)	IMP	6.727.794,42												6	6.400.003,00							
						FPV						153.348,23										8	174.443,19				
09062008	09	06	2	03	277701700 A.T.O.CITTA' METROPOLITANA DI MILANO FONDO TRASFERIMENTI PROVENIENTI DAL BILANCIO REGIONALE FINALIZZATI AD OPERE IDRICHE INSERITE ACCORDO PROGRAMMA QUADRO	IMP	2.004.810,43			998.788,53										0,00							
						FPV				1.006.021,90																	
09082001	09	08	2	02	277503000 FONDO PER L' ACQUISTO ATTREZZATURE TECNICO-INFORMATICHE PER ATTIVITA' DI VERIFICA DEGLI IMPIANTI TERMICI (FINANZIATA NEL 2018 DA ENTRATE CORRENTI)	IMP	5.000,00											2	5.000,00								

Stanziamiento consuntivo 2018															Economie								
CAPITOLO	MISSIONE	PROGRAMMA	TITOLO	MACROPROGETTO	DESCRIZIONE	Tipo	Stanziamiento 2018	Entrate correnti da codice della strada e relativo avanzo	Avanzo economico/entrate correnti	Trasferimenti Stato	Trasferimenti Regione	Trasferimenti Unione Europea e relativo avanzo	Trasferimenti enti locali e altri enti pubblici	Trasferimenti privati e altri enti e relativo avanzo	Avanzo derivante da trasferimenti pubblici	Avanzo da indebitamento	Alienazioni patrimoniali e relativo avanzo	Altre entrate in conto capitale e Avanzo investimenti	Tipo finanziamento	Economia			
								(1)	(2)	(3)	(4)	(5)	(6)	(7)	(8)	(9)	(10)	(11)					
10022008	10	02	2	03	251700110 SPESE PER COFINANZIAMENTI A COMUNI E AZIENDE DI TRASPORTO PER LA REALIZZAZIONE DI PARCHEGGI DI INTERSCAMBIO E FERMATE TRASPORTI PUBBLICI LOCALI - AD AMMINISTRAZIONI LOCALI	IMP	20.000,00														0,00		
						FPV							20.000,00										
10022009	10	02	2	03	251700900 FONDO PER IL COFINANZIAMENTO METROPOLITANO ALLA PROGETTAZIONE E REALIZZAZIONE DEL PROLUNGAMENTO M1 DA SESTO A BETTOLA	IMP	5.615.207,43														0,00		
						FPV											5.615.207,43						
10022010	10	02	2	02	251100400 FONDO PER LA REALIZZAZIONE METROTRANVIA MILANO SEREGNO	IMP	156.076.720,04			3.884.990,03	1.316.377,51		1.275.227,76			683.672,92				6	26.766.550,71		
						FPV	546.021,41			497.138,29			2.023.579,12			11.284.756,71				9	16,09		
																				8	230.680,84		
																				4	22.997.345,73		
																				3	85.662.405,74		
10022011	10	02	2	03	251700810 FONDO COFINANZIAMENTO PROLUNGAMENTO LINEE METROPOLITANE TRAMVIARIE REALIZZAZIONE CONNESSI INTERVENTI RIQUALIFICAZIONE	IMP	241.343,76															0,00	
						FPV								241.343,76									
10022016	10	02	2	03	251700400 REALIZZAZIONE DEL PROLUNGAMENTO DELLA LINEA 2 DELLA METROPOLITANA DA MILANO FAMAGOSTA AD ASSAGO - TRASFERIMENTO DI FONDI A TERZI	IMP	19.137,84															0,00	
						FPV			19.137,84														
10022017	10	02	2	03	251701400 FONDO ASSEGNATO DA REG. LOMBARDIA PER FINANZIAMENTO ALLE AZIENDE DI TRASPORTO DEL RINNOVO DEL PARCO AUTOBUS FONDI EX L.166/2002-2007 (FINANZIATO NEL 2018 CON AVANZO VINCOLATO) - AD ALTRE IMPRESE	IMP	26.764,60														8	26.764,60	
10022018	10	02	2	03	251701900 SPESE FINANZIATE DA STATO PER COFINANZIAMENTO DEL PROLUNGAMENTO DELLA LINEA METROPOLITANA M2 DA FAMAGOSTA AD ASSAGO MILANO FIORI (FINALIZZATE A CAP. 400000900)	IMP	290.734,42														3	290.734,42	
10022022	10	02	2	03	251702000 SPESE PER TRASFERIMENTI A COMUNI PER L' ACQUISTO DI MATERIALE ROTABILE PER LA REALIZZAZIONE DELLA METROTRANVIA MILANO SEREGNO	IMP	24.948.000,00														3	24.948.000,00	
10022032	10	02	2	03	CONCORSO FINANZIARIO PER LA PROGETTAZIONE E REALIZZAZIONE DELLA LINEA TRANVIARIA MILANO-LIMBIATE- TRASFERIMENTO AL COMUNE (FINANZIATO NEL 2018 DA AVANZO VINCOLATO)	IMP	415.535,09										415.535,09					0,00	
10022033	10	02	2	03	SPESE PER ACQUISTO DI SISTEMI TECNOLOGICI DI FILTRAGGIO DEI GAS DI SCARICO DEGLI AUTOBUS ALIMENTATI A GASOLIO EFFETTUATE CON FONDO ASSEGNATO DA REGIONE LOMBARDIA ( FINANZIATO NEL 2018 DA AVANZO VINCOLATO)	IMP	45.000,00														8	45.000,00	
10022034	10	02	2	02	SPESE PER ACQUISTO HARDWARE PER IL SETTORE SERVIZI PER LA MOBILITA' E TRASPORTO PUBBLICO LOCALE ( FINANZIATA NEL 2018 DA ENTRATE CORRENTI)	IMP	5.000,00														2	5.000,00	
10022035	10	02	2	03	TRASFERIMENTO PER INVESTIMENTI AD AGENZIA DEL TPL (FINANZIATA NEL 2018 AD AVANZO VINCOLATO)	IMP	44.021,21														8	44.021,21	
10052005	10	05	2	02	261138300 SPESE PER LA MANUTENZIONE STRAORDINARIA, ADEGUAMENTI E RIQUALIFICAZIONE SEDI STRADALI, CENTRI OPERATIVI E VERDE ZONA OVEST	IMP	46.502,00									18.854,49						0,00	
						FPV									27.647,51								
10052006	10	05	2	02	261601800 FONDO PER PROGETTAZIONE DEFINITIVA ED ESECUTIVA DELLA SS 415 PAULLESE: RIQUALIFICA TRATTO DA PESCHIERA BORROMEO A SPINO D'ADDA	IMP	114.192,00															0,00	
						FPV		114.192,00															
10052007	10	05	2	02	261136100 SPESE PER LA REALIZZAZIONE DELLA VARIANTE DI CASSANO D'ADDA LUNGO LA SP EX SS 11 - QUOTA LAVORI	IMP	3.434.711,98						66.625,43									0,00	
						FPV						3.368.086,55											
10052008	10	05	2	02	261133600 SPESE PER LA RIQUALIFICA TRATTO PESCHIERA BORROMEO SP 39 E LA REALIZZAZIONE DELLA ROTATORIA DI SVINCOLO PAULLO, LUNGO LA SP 415 PAULLESE - BENI IMMOBILI	IMP	455.602,72				33.672,00											0,00	
						FPV				369.421,56						52.509,16							
10052010	10	05	2	02	261130600 SP 160 MIRAZZANO VIMODRONE, VARIANTE DI VIMODRONE 3- LOTTO - INTEGRAZIONE PER MODIFICA PROGETTUALE	IMP	123.361,03														9	123.361,03	
10052011	10	05	2	02	261128300 S.P. 2 MONZA TREZZO: POTENZIAMENTO ROTATORIA A TREZZO	IMP	9.884,83															0,00	
						FPV									9.884,83								
10052015	10	05	2	02	261144700 FONDO PER REALIZZAZIONE DI VARIANTE DI CASSANO, "OPERE DI COMPLETAMENTO DA ROTATORIA 1 A ROTATORIA 2" (FINALIZZATO A CAP 40000121)	IMP	775.645,92				1.000.000,00										4	750.000,00	
						FPV	974.354,08																
10052022	10	05	2	02	261138800 FONDO REALIZZAZIONE DEL RACCORDO TRA NUOVO TRACCIATO DEL SEMPIONE LA VIABILITA' CASCINA MERLATA COLLEGAMENTO POLO FIERISTICO RHO PERO (QUOTA LAVORI)	IMP	1.194.880,59			35.800,00												0,00	
						FPV			17.615,56	12.141,06			584.771,23	336.243,28		208.309,46							
10052024	10	05	2	02	261138400 FONDO MANUTENZIONE STRAORDINARIA STRADE METROPOLITANE	IMP	185.792,67															7	13.332,47
						FPV				1.753,06				7.262,02		129.940,18							

Stanziamiento consuntivo 2018															Economie							
CAPITOLO	MISSIONE	PROGRAMMA	TITOLO	MACROPROGETTO	DESCRIZIONE	Tipo	Stanziamiento 2018	Entrate correnti da codice della strada e relativo avanzo	Avanzo economico/entrate correnti	Trasferimenti Stato	Trasferimenti Regione	Trasferimenti Unione Europea e relativo avanzo	Trasferimenti enti locali e altri enti pubblici	Trasferimenti privati e altri enti e relativo avanzo	Avanzo derivante da trasferimenti pubblici	Avanzo da indebitamento	Alienazioni patrimoniali e relativo avanzo	Altre entrate in conto capitale e Avanzo investimenti	Tipo finanziamento	Economia		
								(1)	(2)	(3)	(4)	(5)	(6)	(7)	(8)	(9)	(10)	(11)				
10052026	10	05	2	02	261115700 SPESE PER LA MANUTENZIONE STRAORDINARIA DEI MANUFATTI LUNGO LA S.P. EX S.S. 35 NORD DEI GIOVI E DELLE ALTRE SS.PP.	IMP	8.128,53									8.128,53					0,00	
10052028	10	05	2	02	261140090 SP 6 MONZA-CARATE- VARIANTE AL CENTRO OSPEDALIERO DI MONZA (INTEGRAZIONE FONDI PROGETTUALI RESIDUI)	IMP	1.572.160,06									1.572.160,06					0,00	
10052031	10	05	2	02	261138600 SPESE PER MAGGIORI COSTI DI OPERE STRADALI IN CORSO DI ESECUZIONE	IMP	70.070,00												1	70.070,00		
10052032	10	05	2	02	261124600 S.P. 2 MONZA TREZZO - VARIANTE SUD DI VIMERCATE - INTEGRAZIONE PROGETTUALE ANNO 2001, QUOTA LAVORI	IMP	21.605,25									3.695,76					0,00	
						FPV						661,09				17.248,40					0,00	
10052033	10	05	2	02	261115310 FONDO PER LA MANUTENZIONE STRAORDINARIA PER ADEGUAMENTO E RIQUALIFICAZIONE DELLE SEDI STRADALI DELLE SS.PP DEL SERVIZIO OVEST	IMP	5.055,00									5.055,00					0,00	
10052038	10	05	2	02	261143400 FONDO PER MANUTENZIONE STRAORDINARIA PER INTERVENTI DI SICUREZZA, RIQUALIFICAZIONE E SISTEMAZIONE STRADE METROPOLITANE PONTI E PISTE CICLABILE	IMP	3.885,00														0,00	
						FPV				3.885,00											0,00	
10052042	10	05	2	02	261141500 FONDO PER LA REALIZZAZIONE DELLA TANGENZIALE SUD EST VARIANTE ALLA SP2 MONZA-TREZZO NEI COMUNI DI VIMERCATE E BURAGO MOLGORA	IMP	33.790,16						29.132,70								0,00	
						FPV							4.657,46								0,00	
10052043	10	05	2	02	261143300 SPESE MANUTENZIONE STRAORDINARIA INTERVENTI SICUREZZA, RIQUALIFICAZIONE SISTEMAZIONE STRADE METROPOLITANE PONTI PISTE CICLABILI	IMP	1.952,00												2	1.952,00		
10052045	10	05	2	02	261136000 FONDO PER LA REALIZZAZIONE VARIANTINA DI VAPRIO LUNGO LA SP EX SS 525 DEL BREBIO (DELEGA: VIABILITA', OPERE PUBBLICHE STRADALI) (FINALIZZATA A CAP. 4000031)	IMP	1.292.419,97				1.405,00					5.075,20			4	388.595,00		
						FPV				384.297,08						513.047,69					0,00	
10052049	10	05	2	02	OPERE DI COMPENSAZIONE E MITIGAZIONE RELATIVE ALL' AREA DI RHO 1 LOTTO ROTATORIA INCROCIO V.LE DE GASPERI, VIA GROSSI, VIALE MORANDI IN MAZZO DI RHO (FINANZIATO NEL 2018 CON AVANZO VINCOLATO)	IMP	4.574.626,96												3	1.574.626,96		
						FPV	4.951.040,00												8	7.951.040,00		
10052050	10	05	2	02	261141000 SPESE PER INTERVENTI DI MANUTENZIONE STRAORDINARIA SUL PONTE DI CASSANO D'ADDA-SETTORE GESTIONE RETE STRADALE E MOBILITA' CICLABILE	IMP	6.191,13										6.191,13				0,00	
						FPV															0,00	
10052057	10	05	2	02	261118900 FONDO PER ROTATORIA SU SP 13 ALL'INCROCIO CON VIA COLOMBO NEL COMUNE DI MELZO	IMP	323.514,39						89.500,79			43.159,21					0,00	
						FPV							20.643,85			170.210,54					0,00	
10052060	10	05	2	02	261141400 SPESE PER INTERVENTI DI SOMMA URGENZA SULLE SS.PP. DEL SETTORE GESTIONE RETE STRADALE (FINANZIATO DA ENTRATE CORRENTI DA SANZIONI STRADA)	IMP	259.074,34	216.562,94											1	40.084,00		
						FPV	38.344,38	39.631,69					1.140,09								0,00	
10052061	10	05	2	02	261119900 FONDO PER LA REALIZZAZIONE DELLA VARIANTE EST PIOLTELLO LUNGO SP 121 POBBIANO CAVENAGO - QUOTA METROPOLITANA FINANZIATA DA DEVOLUZIONI - BENI IMMOBILI	IMP	506.235,06									506.235,06					0,00	
						FPV															0,00	
10052064	10	05	2	02	261144100 FONDO PER MAGGIORI LAVORI CONCERNENTI LA REALIZZAZIONE DI VARIANTE A VIMERCATE	IMP	393.565,24									393.565,24					0,00	
10052065	10	05	2	02	261129600 REALIZZAZIONE DUE ROTATORIE AD ARESE LUNGO SP.153 MAZZO OSPRIATE CORRISPONDENZA INCROCI CON LE SS.CC. VIA MONTEGRAPPA VIALE DELLE INDUSTRIE NEL COMUNE ARESE (INTEGRAZIONE FONDI 2001-2004) (FINANZIATO ENTRATE CORRENTI DA SANZIONI STRADA)	IMP	21.500,00	21.254,65												1	245,35	
10052066	10	05	2	03	261700300 FONDO PER TRASFERIMENTI DI CAPITALE AD ANAS PER INTERVENTI DI RIQUALIFICA TUNNEL DI VIALE LOMBARDIA LUNGO LA SP 5 VILLA DI MONZA - AD ALTRE IMPRESE PARTECIPATE	IMP	5.721.280,00											5.721.280,00				0,00
						FPV															0,00	
10052069	10	05	2	02	261142800 FONDO MANUTENZIONE STRAORDINARIA INTERVENTI SICUREZZA STRADALE, RIQUALIFICAZIONE SISTEMAZIONE STRADE METROPOLITANA C.O.PONTI E PISTE CICLABILI	IMP	49.515,52					1.819.795,49									0,00	
						FPV	1.770.279,97														0,00	
10052071	10	05	2	02	261123700 SPESE PER INTEGRAZIONE DI FONDI PER S.P. 172 BAGGIO- NERVIANO - DEVOLUZIONI	IMP	20.470,05						20.470,05								0,00	
10052082	10	05	2	02	261113710 FONDO PER LA MANUTENZIONE STRAORDINARIA, RIQUALIFICAZIONE E SISTEMAZIONE STRADE METROPOLITANE (REPP. 5 /6 SERVIZIO EST - AREA LISATE, AGRATE, VAPRIO, BUSNAGO, MONZA)(DELEGA:VIABILITA',OPERE PUBBLICHE STRADALI)	IMP	687,00										687,00				0,00	
						FPV															0,00	
10052086	10	05	2	02	261120710 SPESE PER MANUTENZIONE STRAORDINARIA PIANO VIABILE E SEGNALETICA VERTICALE - CONTRATTI	IMP	1.829,91														0,00	
						FPV			1.829,91												0,00	
10052087	10	05	2	02	REALIZZAZIONE VARIANTE DI BOLLATE, LUNGO LA SS 233 VARESSINA (FINALIZZATA NEL 2017 CAP.40000431)	IMP	5.163,77														0,00	
						FPV	2.098.588,58						2.103.752,35								0,00	

Stanziamiento consuntivo 2018															Economie							
CAPITOLO	MISSIONE	PROGRAMMA	TITOLO	MACROPROGETTO	DESCRIZIONE	POS	Stanziamiento 2018	Entrate correnti da codice della strada e relativo avanzo (1)	Avanzo economico/entrate correnti (2)	Trasferimenti Stato (3)	Trasferimenti Regione (4)	Trasferimenti Unione Europea e relativo avanzo (5)	Trasferimenti enti locali e altri enti pubblici (6)	Trasferimenti privati e altri enti e relativo avanzo (7)	Avanzo derivante da trasferimenti pubblici (8)	Avanzo da indebitamento (9)	Alienazioni patrimoniali e relativo avanzo (10)	Altre entrate in conto capitale e Avanzo investimenti (11)	Tipo finanziamento	Economia		
10052088	10	05	2	02	261139200 FONDO PER LA REALIZZAZIONE DELLA NUOVA TANGENZIALE DI CASOREZZO, VARIANTE ALL' ABITATO - 1 LOTTO	IMP	1.057.872,50								9.519,00						0,00	
						FPV									1.048.353,50							
10052089	10	05	2	02	261143600 SPESE PER POTENZIAMENTO EX SS415 PAULLESE DA SP 39 CERCA A TENGENZIALE ESTERNA - QUOTA A CARICO METROPOLITANO (SI VEDA CAP.261143700 )	IMP	1.000.000,00										1.000.000,00				0,00	
						FPV																
10052090	10	05	2	02	261143700 SPESE POTENZIAMENTO EX SS 415 PAULLESE DA SP 39 CERCA A TANGENZIALE ESTERNA-QUOTA CARICO TERZI (FINALIZZATA A CAP. 40000120)	IMP	12.743.323,30				80.447,40									4	10.289.015,50	
						FPV					1.198.947,20									6	1.174.913,20	
10052091	10	05	2	02	261143800 SPESE PER MANUTENZIONI STRAORDINARIE SU STRADE METROPOLITANE E MANUFATTI (FINANZIATO NEL DA AVANZO VINCOLATO)	IMP	3.171.400,00	370.279,97							229.720,03					1	2.500.000,00	
						FPV	6.929.720,03	7.001.120,03														
10052093	10	05	2	02	261145300 FONDO PER LA MESSA IN SICUREZZA DELLA SP EX SS 35 DEI GIOVI TRATTA MILANO -MEDA - COFINANZIAMENTO REGIONE LOMBARDIA DEL PROGETTO I.S.I.S	IMP	2.063,58														0,00	
						FPV					2.063,58											
10052094	10	05	2	02	261202500 S.P. 2 MONZA TREZZO: VARIANTE SUD DI VIMERCATE - INTEGRAZIONE PROGETTUALE ANNO 2001, QUOTA ESPROPRI	IMP	22.327,13													9	22.327,13	
10052096	10	05	2	02	261207400 FONDO PER MAGGIORI ONERI DI ESPROPRI RELATIVI A OPERE METROPOLITANE (FINANZIATA NEL 2018 DA AVANZO VINCOLATO)	IMP	45.415,39											25.420,61		11	19.994,78	
10052099	10	05	2	02	261208000 FONDO PER LAVORI DI ALLARGAMENTO DELLA SP 219 IN COMUNE DI VIZZOLO PREDABISSI - QUOTA ESPROPRI	IMP	5.954,85														0,00	
						FPV									5.954,85							
10052104	10	05	2	02	261209500 FONDO PER ESPROPRI FINANZIATO DA RIMBORSI AVVENUTI DA PARTE DI TERZI ( FINALIZZATA A CAP. 30001860)	IMP	40.000,00													7	40.000,00	
10052113	10	05	2	02	REALIZZAZIONE DELLA SP 103 - ANTICA DI CASSANO VIABILITA' DI ACCESSO AL CENTRO INTERMODALE DI SEGRATE - 1 LOTTO 2 STRALCIO TRATTO B TRATTO ROSSO (FINALIZZATA A CAP. 40000081 E 40000391)	IMP	16.209.229,88				7.183.724,69			7.209.230,00						4	1.816.275,19	
10052116	10	05	2	02	REALIZZAZIONE DI BARRIERE ANTIRUMORE LUNGO LA S.P. EX SS 415 "PAULLESE" IN COMUNE DI PESCHIERA BORROMEO - 1° LOTTO (FINANZIATO NEL 2018 DA AVANZO VINCOLATO)	IMP	485,97													8	1.490.485,97	
						FPV	1.490.000,00															
10052122	10	05	2	02	261502110 SPESE PER ACQUISTO DI IMPIANTI E MACCHINARI IN MATERIA DI VIABILITA' (FINANZIATO DA ENTRATE CORRENTI DA SANZIONI STRADA)	IMP	10.000,00													1	10.000,00	
10052130	10	05	2	02	SPESE PER ACQUISTO ATTREZZATURE VARIE PER PROGETTO BANDO " BREZZA SULL' ACQUA TICINO (FINALIZZATA A CAP. 20000195 INSIEME CON CAP. 10052114, 10051121, 10051110, 10052041, 1051095, 10052131, 10051138)	IMP	500,00													7	500,00	
10052132	10	05	2	02	REALIZZAZIONE "PAULLESE" II LOTTO - I STRALCIO - TRATTO B (FINALIZZATA NEL 2017 A CAP. 40000175)	IMP	7.899.844,28														4	7.500.000,00
						FPV					399.844,28											
10052133	10	05	2	02	REALIZZAZIONE DI N. 2 ROTATORIE LUNGO LA SP. 12 INVERUNO-LEGNANO NEL COMUNE DI BUSTO GAROLFO PER LA RIQUALIFICAZIONE AI FINI DELLA SICUREZZA DEGLI INCROCI CON LA SP 198 E CON VIA INVERUNO (FINANZIATO DA ENTRATE CORRENTI DA SANZIONI STRADA)	IMP	905.554,94	263.871,80														0,00
						FPV		641.683,14														
10052134	10	05	2	02	REALIZZAZIONE DI ROTATORIA IN COMUNE DI VERMEZZO IN INTERSEZIONE CON SS 494 " VIGEVANESE" (FINALIZZATA A CAP. 40000185)	IMP	50.000,00													4	50.000,00	
10052135	10	05	2	02	REALIZZAZIONE DI UN SISTEMA DI ROTATORIE PER LA MESSA IN SICUREZZA LUNGO LA SP EX SS 35 DEI GIOVI ALL' INNESTO CON LE RAMPE DEL PONTE DELLA SP 139 TREZZANO S/N -ZIBIDO S. GIACOMO -(FINANZIATO NEL 2017 CON AVANZO VINCOLATO) NUOVA OPERA	IMP	152.134,12															0,00
						FPV	1.199.865,88	1.352.000,00														
10052136	10	05	2	02	REALIZZAZIONE ROTATORIA SU SP 30 BINASCO-VERMEZZO ALL' INCROCIO CON ACCESSO AL CASELLO DELL' AUTOSTRADA A7 IN COMUNE DI BINASCO (FINANZIATO NEL 2017 DA AVANZO VINCOLATO)	IMP	990.604,00	313.404,07														0,00
						FPV		677.199,93														
10052137	10	05	2	02	REALIZZAZIONE VARIANTE NORD ALLA S.P. 216 "MASATE-GESSATE" E VARIANTE OVEST ALLA S.P. 176 "GESSATE- BELLUSCO" IN COMUNE DI GESSATE (FINANZIATA NEL 2018 DA AVANZO VINCOLATO)	IMP	50.000,00								1.823,57					8	48.176,43	
10052138	10	05	2	02	SISTEMAZIONE INCROCIO TRA SP 109 BUSTO GAROLFO-LAINATE E STRADA COMUNALE VIA CARLO PORTA IN COMUNE DI NERVIANO ( FINANZIATO NEL 2017 DA ENTRATE CORRENTI DA SANZIONI STRADA)	IMP	600.000,00	34.190,65														0,00
						FPV		565.809,35														
10052139	10	05	2	02	SPESE PER ACQUISTO HARDWARE PER LA SICUREZZA STRADALE (FINANZIATO DA ENTRATE CORRENTI DA SANZIONI STRADA)	IMP	30.000,00													1	30.000,00	

Stanziamiento consuntivo 2018																Economie					
CAPITOLO	MISSIONE	PROGRAMMA	TITOLO	MACROPROGETTO	DESCRIZIONE	Tipologia	Stanziamiento 2018	Entrate correnti da codice della strada e relativo avanzo (1)	Avanzo economico/entrate correnti (2)	Trasferimenti Stato (3)	Trasferimenti Regione (4)	Trasferimenti Unione Europea e relativo avanzo (5)	Trasferimenti enti locali e altri enti pubblici (6)	Trasferimenti privati e altri enti e relativo avanzo (7)	Avanzo derivante da trasferimenti pubblici (8)	Avanzo da indebitamento (9)	Alienazioni patrimoniali e relativo avanzo (10)	Altre entrate in conto capitale e Avanzo investimenti (11)	Tipo finanziamento	Economia	
10052140	10	05	2	02	SPESE PER ACQUISTO SOFTWARE PER LA SICUREZZA STRADALE (FINANZIATO DA ENTRATE CORRENTI DA SANZIONI STRADA)	IMP	26.000,00												1	26.000,00	
10052142	10	05	2	02	SPESE PER SOSTITUZIONE PARZIALE PARCO MEZZI IN DOTAZIONE ALLE 15 CASE CANTONIERE STRADALI (FURGONI A PIANALE, MOTOCARRI, AUTOVETTURA CAPI-CANTONIERI)(FINANZIATO DA ENTRATE CORRENTI DA SANZIONI STRADA)	IMP	342.367,85												1	342.367,85	
10052143	10	05	2	02	REALIZZAZIONE DI ROTATORIA IN COMUNE DI VERMEZZO IN INTERSEZIONE CON SS 494 "VIGEVANESE" (FINANZIATO NEL 2018 DA AVANZO VINCOLATO)	IMP	70.000,00												1	200.000,00	
						FPV	130.000,00														
10052144	10	05	2	02	REALIZZAZIONE DI UN SISTEMA DI ROTATORIE PER LA MESSA IN SICUREZZA LUNGO LA SP EX SS 35 "DEI GIOVI" ALL' INNESTO CON LA SP 105 IN LOCALITA' BADILE E CON VIA MORO IN LOCALITA' MOIRAGO (FINANZIATO NEL 2018 DA AVANZO VINCOLATO)	IMP	848.000,00												1	848.000,00	
10052145	10	05	2	02	REALIZZAZIONE VARIANTE NORD ALLA S.P. 216 "MASATE-GESSATE" E VARIANTE OVEST ALLA S.P. 176 "GESSATE-BELLUSCO" IN COMUNE DI GESSATE (FINALIZZATE A CAP. 40000165)	IMP	2.640.000,00												4	2.640.000,00	
10052146	10	05	2	02	REALIZZAZIONE DI UN SISTEMA DI ROTATORIE PER LA MESSA IN SICUREZZA LUNGO LA SP EX SS 35 "DEI GIOVI" ALL' INNESTO CON LE RAMPE DEL PONTE DELLA SP 139 "TREZZANO S/N - ZIBIDO SAN GIACOMO" - NUOVA OPERA (FINALIZZATO NEL 2017 A CAP. 40000001)	IMP	0,00													0,00	
						FPV	380.000,00						380.000,00								
10052147	10	05	2	02	REALIZZAZIONE VARIANTE EST DELL'ABITATO PREGNANA M.SE, LUNGO LA SP 172 BAGGIO-NERVIANO, FINO LA SP 229 COMUNE PREGNANA M.SE DI VANZAGO - 2 LOTTO (TERZO PROGRAM. PNSS DGR 10315/2009) (FINALIZZATA NEL 2017 A CAP. 2000185)	IMP	325.381,65				213.568,61									0,00	
						FPV					111.813,04										
10052148	10	05	2	02	REALIZZAZIONE DI UN SISTEMA DI ROTATORIE PER LA MESSA IN SICUREZZA LUNGO LA SP EX SS 35 "DEI GIOVI" ALL' INNESTO CON LA SP 105 IN LOCALITA' BADILE E CON VIA MORO IN LOCALITA' MOIRAGO (FINALIZZATO A CAP. 40000012)	IMP	220.000,00												6	220.000,00	
10052149	10	05	2	02	FONDO PER REALIZZAZIONE CORSIA DI INTERSCAMBIO PASSERELLA CICLOPEDONALE SU S.P. EX.S. 412 IN COMUNE DI OPERA - QUOTA ESPROPRI (FINALIZZATO A CAP. 40000013)	IMP	113.500,00												7	113.500,00	
10052150	10	05	2	02	261144700 FONDO PER REALIZZAZIONE DI VARIANTE DI CASSANO - OPERE DI COMPLETAMENTO DA ROTATORIA 2 A S.P. 4 C (FINALIZZATO A CAP. 40000014)	IMP	4.090.000,00												4	4.090.000,00	
10052151	10	05	2	02	SOMME A DISPOSIZIONE DEL RUP PER SPESE TECNICHE RELATIVE ALLA SP 103 ANTICA DI CASSANO - TRATTO B TRATTO ROSSO (FINALIZZATO A CAP. 40000015)	IMP	2.000.000,00												3	2.000.000,00	
10052152	10	05	2	02	SPESE PER MANUTENZIONI STRAORDINARIE SU STRADE METROPOLITANE E MANUFATTI - FINANZIATO STATO ( FINALIZZATO A CAP. 40000016)	IMP	1.352,61												3	1.352,61	
						FPV	2.550.705,60			2.550.705,60											
10052154	10	05	2	02	SPESE PER ACQUISTO ATTREZZATURE VARIE PER IL SETTORE PROGETTAZIONE E MANUTENZIONE STRADE (FINANZIATO NEL 2018 DA ENTRATE CORRENTI DA SANZIONI STRADA)	IMP	70.000,00												1	70.000,00	
11012007	11	01	2	02	278501500 FONDO PER ACQUISTO BENI MOBILI PER LA PROTEZIONE CIVILE (FINANZIATO NEL 2018 DA AVANZO VINCOLATO)	IMP	18.569,50												8	18.569,50	
14012005	14	01	2	02	FONDO PER ACQUISTO DI BENI INFORMATICI PER LA REALIZZAZIONE DELLE AZIONI DEL PROGETTO SWARE A DELLO SVILUPPO ECONOMICO (FINALIZZATA A CAP. 20000233 INSIEME A CAP. 14011066, 14011067, 14011068, 14011070,14011083, 14011084, 14011085, 14011086, 14011087)	IMP	34.000,00					27.259,68							5	6.740,32	
15022003	15	02	03	03	223701000 SPESE PER TRASFERIMENTI IN CONTO CAPITALE PER INTERVENTI SUL PATRIMONIO IMMOBILIARE DEL CONSORZIO VILLA GREPPI	IMP	20.885,73		20.885,73												0,00
15022006	15	02	2	02	223501700 SPESE PER ACQUISTO DI DOTAZIONI INFORMATICHE PER L' AREA EDILIZIA E PATRIMONIO (FINANZIATO NEL 2018 DA ALIENAZIONI PATRIMONIALI DA REALIZZARE)	IMP	62.000,00												10	62.000,00	
16012020	16	01	2	05	RIMBORSO A REGIONE LOMBARDA IN ATTUAZIONE EX L.R. 19/2015 DI TRASFERIMENTO ALLA STESSA DELLE FUNZIONI IN MATERIA DI AGRICOLTURA, CACCIA E PESCA (FINANZIATO NEL 2018 DA AVANZO VINCOLATO)	IMP	1.346.759,30							1.346.759,30						0,00	

Totale economia **253.202.284,02**

TOTALE IMPEGNATO	IMP	327.972.661,35	1.219.564,08	6.035.778,04	8.632.398,61	10.567.824,31	27.259,68	1.391.455,94	8.877.505,79	2.036.366,89	2.761.421,94	824.684,25	118.550,45	T	42.492.809,98
TOTALE FPV	FPV	44.698.522,11	10.277.444,14	4.282.385,24	3.015.356,31	8.999.601,52	0,00	6.536.705,99	3.387.025,13	1.783.283,93	22.274.984,17	16.091.921,91	327.381,12	T	76.976.089,46
<b>TOTALE</b>		<b>372.671.183,46</b>	<b>11.497.008,22</b>	<b>10.318.163,28</b>	<b>11.647.754,92</b>	<b>19.567.425,83</b>	<b>27.259,68</b>	<b>7.928.161,93</b>	<b>12.264.530,92</b>	<b>3.819.650,82</b>	<b>25.036.406,11</b>	<b>16.916.606,16</b>	<b>445.931,57</b>	T	<b>119.468.899,44</b>

TAB. 23 - ENTRATA - RESIDUI ATTIVI  
(in migliaia di Euro)

TITOLI	RESIDUI DA ESERCIZI PRECEDENTI ALL'1/1/2018 (x)	RISCOSSIONI (b)	MINORI / MAGGIORI ENTRATE DA RENDICONTO 2018 (c)	RESIDUI DA RIPORTARE (d=x-b-c)
TIT. I - Entrate correnti di natura tributaria, contributiva e perequativa	68.531	54.167	1.074	15.438
TIT. II - Trasferimenti correnti	17.512	16.220	-100	1.192
TIT. III - Entrate extratributarie	113.343	27.894	4.712	90.161
TIT. IV - Entrate in conto capitale	20.964	3.986	135	17.113
TIT. V - Entrate da riduzione di attività finanziarie	32.540	1.358	-	31.182
TIT. VI - Accensione di prestiti	-	-	-	-
TIT. VII - Anticipazioni da istituto tesoriere/cassiere	-	-	-	-
TIT. IX - Entrate per conto terzi e partite di giro	553	149	-1	403
<b>TOTALE</b>	<b>253.443</b>	<b>103.774</b>	<b>5.820</b>	<b>155.489</b>

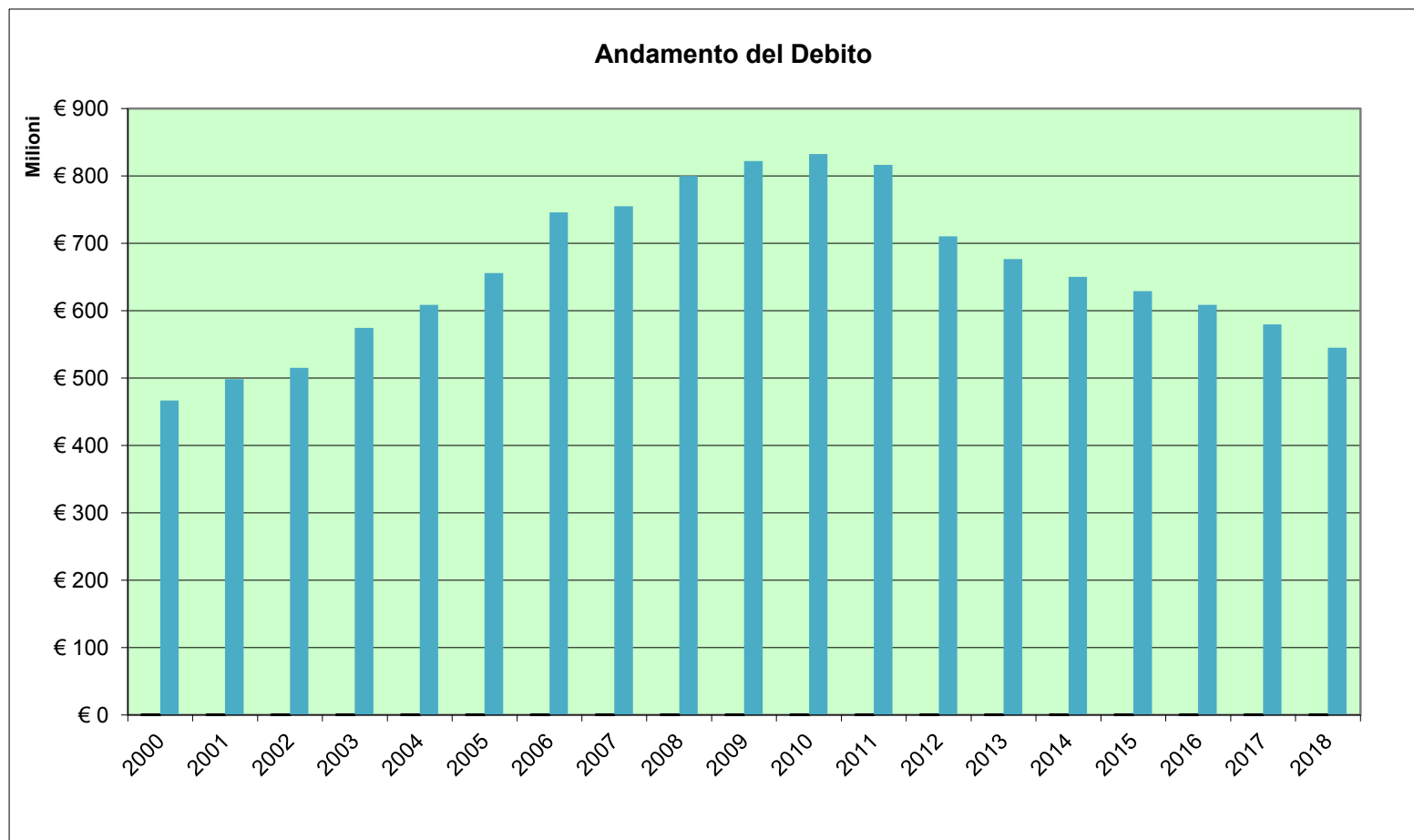


TAB. 24 - SPESA - RESIDUI PASSIVI  
(in migliaia di Euro)

TITOLI	RESIDUI DA ESERCIZI PRECEDENTI ALL'1/1/2018	PAGAMENTI	RIACCERTAMENTO RESIDUI – MINORI RESIDUI O ECONOMIE	RESIDUI DA RIPORTARE
	(x)	(b)	(c)	(d=x-b-c)
TIT. I - Spese correnti	247.671	177.049	-6.334	64.288
TIT. II - Spese in conto capitale	38.962	19.649	-443	18.870
TIT.- III - Spese per incremento attività finanziarie	-	-	-	-
TIT. IV - Rimborso di prestiti	-	-	-	-
TIT. V - Chiusura anticipazioni da istituto tesoriere/cassiere	-	-	-	-
TIT. VII - Spese per conto terzi e partite di giro	4.074	3.469	-1	605
<b>TOTALE</b>	<b>290.707</b>	<b>200.167</b>	<b>-6.778</b>	<b>83.763</b>

TAB. 25 - SERIE STORICA DEBITI DI FINANZIAMENTO

ANNO	TOTALE
2000	466.326.505,85
2001	498.192.996,96
2002	514.840.741,85
2003	574.297.101,47
2004	608.735.489,63
2005	655.783.330,94
2006	745.596.379,42
2007	754.710.376,57
2008	799.809.010,92
2009	821.762.973,58
2010	832.300.345,00
2011	816.447.148,84
2012	710.302.381,00
2013	676.393.538,99
2014	649.897.768,00
2015	628.930.145,20
2016	608.716.367,13
2017	579.537.592,90
2018	545.022.110,51



## **CITTA' METROPOLITANA DI MILANO**

**Prospetto delle spese di rappresentanza sostenute dagli Organi di Governo dell'Ente nell'anno 2018, ai sensi dell'art. 16, comma 26, della legge n. 148 del 14/09/2011, di conversione del D.L. n. 138/2011.**

“Regolamento a carattere generale relativo ai servizi e alle spese inerenti l'attività istituzionale degli amministratori provinciali”, approvato dal Consiglio Provinciale con deliberazione atti 123321/2010/1.10/2010/11 del 24 giugno 2010.

## SPESE DI RAPPRESENTANZA SOSTENUTE NELL'ANNO 2018

Descrizione della spesa	Occasione spesa	Importo (in euro)	
n. 1 corona d'alloro	18/03/2018 – deposizione corona per le Cinque Giornate di Milano	130,90	Piazza Cinque Giornate - Milano
n. 1 corona d'alloro	21/4/2018 – deposizione corona sulla lapide di Giancarlo Puecher presso il Centro Puecher di via U.Dini, 7- Milano	130,90	- c/o il Centro Puecher di via U.Dini, 7- Milano
n. 1 corona d'alloro	23/04/2018 - deposizione corona al Campo della Gloria (64), per rendere omaggio ai Caduti milanesi sepolti e ricordati nel predetto Campo.	130,90	- c/o Cimitero Maggiore di Milano
n. 5 corone di alloro	25/04/2017 - Cerimonie di commemorazione del 25 Aprile	654,50	- Monumento dedicato ai caduti in guerra c/o Cortile d'Onore di Palazzo Isimbardi Via Vivaio,1 ; - Comune di Milano Palazzo Marino - Guardia di Finanza; - Sacrario dei Caduti Largo Gemelli - Piazzale Loreto – omaggio ai 15 Martiri
n. 1 corona di alloro	09/05/2018 – Commemorazione in memoria di Enrico Pedenovi	130,90	c/o Cortile d'onore di Palazzo Isimbardi – Via Vivaio 1-Mi
n. 2 corone di alloro	17/05/2018 – Commemorazione del Commissario Calabresi e della strage avvenuta presso la sede della Questura di Milano	261,80	- c/o interno della Questura davanti la Statua Busto Calabresi - c/o esterno della Questura davanti la lapide nomi Poliziotti deceduti
n. 1 corona di alloro	27/07/2018 Commemorazione delle vittime della strage di Via Palestro - Milano	130,90	
n. 1 corona di alloro	10/08/2018 Commemorazione della strage di Piazzale Loreto - Milano	130,90	
n. 1 corona di alloro	03/09/2018 – Anniversario morte del Gen. Dalla Chiesa – presso il monumento al Carabiniere - P.zza Diaz -Milano	130,90	
n. 1 corona di alloro	11/09/2018 - Commemorazione delle stragi delle Torri Gemelle di NY – presso la lapide in L.go 11 settembre angolo Via Vivaio - Milano	130,90	
n. 1 cuscino di fiori	08/10/2018 - Cerimonia della commemorazione strage incidente aereo di Linate presso il Bosco dei Faggi a Milano/Segrate	214,50	
n. 1 cuscino di fiori	20/10/2018 - Anniversario Eccidio dei Martiri di Gorla	214, 50	- c/o Piazza Piccoli Martiri Gorla - Milano
n. 3 corone di alloro	31/10/2018 - Deposizioni di corone presso Campo della Gloria, Monumento ANED e Cimitero Ebraico	392,70	- Campo della Gloria Cimitero Maggiore di Milano - c/o Cimitero Monumentale in Viale Cenisio, Milano

n. 1 corona di alloro	04/11/2018 - Deposizione presso il Sacrario dei Caduti di tutte le guerre	130,90	- Largo Gemelli - Milano
n. 1 corona di alloro	04/11/2018 - Deposizione presso la Casa del Mutilato e invalidi di guerra	130,90	- Via Santa Barnaba, Milano
n. 1 corona di alloro	12/11/2018 – Commemorazione dei Caduti di Nassiriya	130,90	- c/o Sacrario dei Caduti in Largo gemelli
n. 1 corona di alloro	12/12/2018 -Commemorazione Strage di Piazza Fontana - Milano	130,90	- Piazza Fontana - Milano
n.1 Fascia istituzionale	Per il Sindaco metropolitano o delegati della Città metropolitana di Milano	200,00	
n.1 Cero	Liturgia di Sant’Ambrogio – 6 dicembre 2018	68,32	
<b>TOTALE</b>	<b>n. 22 CORONE</b> <b>n. 2 CUSCINI DI FIORI</b>	<b>2.879,80</b> <b>429,00</b>	
<b>Spesa totale</b>			<b>3.577,12</b>

DATA 5 giugno 2019

IL SEGRETARIO DELL’ENTE  
(Dott. Antonio Sebastiano Purcaro)

IL RESPONSABILE DEL SERVIZIO  
FINANZIARIO  
(Domenico D’Amato)

=====

L’ORGANO DI REVISIONE ECONOMICO FINANZIARIO

- Presidente
- Componente
- Componente

Documento informatico firmato digitalmente ai sensi del T.U. 445/2000 e del D.Lgs. 82/2005 e rispettive norme collegate.

	Tipologia	Denominazione	DATI TRASMESSI dagli Enti ed Organismi strumentali e società controllate e partecipate (iscritti nei relativi bilanci)		DATI di BILANCIO DELLA CITTA' METROPOLITANA DI MILANO				RICONCILIAZIONI
			credito iscritto a bilancio al 31/12/2018	debito iscritto a bilancio al 31/12/2018	credito iscritto a bilancio al 31/12/2018	debito iscritto a bilancio al 31/12/2018	Differenza sui crediti	Differenza sui debiti	
1	Ente strumentale controllato	UFFICIO D'AMBITO della CITTA' METROPOLITANA di MILANO	15.179.183,82	25.146.112,66	25.138.678,14	10.389.957,94	-7.434,52	-4.789.225,88	La differenza tra i crediti è prodotta da arrotondamenti e minor accertamento rispetto alla competenza 2018. La differenza sui debiti è dovuta ad arrotondamenti ed alla reimputazione sul 2019 di € 4.789.281,95
2	Ente strumentale partecipato	AFOL METROPOLITANA	6.263.505,36	572.766,29	549.882,40	5.941.135,23	-22.883,89	-322.370,13	La differenza tra i crediti di -€ 22.883,89 riguarda il rimborso del personale in distacco e sarà regolarizzata nel 2019 come sopravvenienza attiva; la differenza sui debiti di -€ 322.370,13 è prodotta da: Euro 2.321 che l'Azienda storerà nel 2019; per Euro 1.637.934,56 relativi ad impegni di CM per progetti svolti nel 2018 ancora in fase di rendicontazione da parte di AFOL e quindi non iscritta tra i crediti; per Euro 1.963.983,69 crediti esposti dall'Azienda ma non corrispondenti ad impegni di spesa nel Bilancio di C.M.. Per tale motivo la Direzione Generale ed il Settore Politiche del lavoro stanno svolgendo verifiche ed approfondimenti. A titolo prudenziale verrà accantonato l'importo di € 1.963.983,69 al Fondo passività potenziali.
3		AGENZIA PER IL TRASPORTO PUBBLICO LOCALE DEL BACINO DELLA CITTA' METROPOLITANA DI MILANO, MONZA E BRIANZA E LODI	1.105.678,91	1.299.175,29	1.183.435,23	1.105.648,87	-115.740,06	-30,04	La differenza di €115.740,06 tra i crediti è prodotta da minori accertamenti per personale comandato, che saranno regolarizzati sul 2019 come sopravvenienza attiva; per la differenza di € 30,04 (quale minor impegno di C.M.M.) è in corso la verifica da parte della Direzione Pianificazione.
4		CENTRO STUDI P.I.M.	0,00	0,00	0,00	0,00	0,00	0,00	
5		CONSORZIO del CANALE MILANO-CREMONA-PO ENTE AUTONOMO DI DIRITTO PUBBLICO in liquidazione	0,00	0,00	0,00	0,00	0,00	0,00	
6		ENTE PARCO NORD	29.546,33	0,00	0,00	33.500,00	0,00	3.953,67	la differenza di € 3.953,67 confluirà in avanzo vincolato e finanzia i successivi lavori da manutenzione.
7		ENTE PARCO VALLE DEL TICINO	0,00	0,00	0,00	0,00	0,00	0,00	
8		ENTE PARCO ADDA NORD	0,00	0,00	0,00	0,00	0,00	0,00	
9		ENTE PARCO DELLE GROANE	0,00	0,00	0,00	0,00	0,00	0,00	
10		FONDAZ. I.T.S. A. RIZZOLI PER LE TECNOLOGIE DELL'INFORMAZIONE E DELLA COMUNICAZIONE	0,00	0,00	0,00	0,00	0,00	0,00	
11		FONDAZ. I.T.S. LOMBARDO PER LE NUOVE TECNOLOGIE MECCANICHE E MECCATRONICHE	0,00	0,00	0,00	0,00	0,00	0,00	
12		FONDAZ. I.T.S. PER IL TURISMO E LE ATTIVITA' CULTURALI - INNOVATURISMO	0,00	0,00	0,00	0,00	0,00	0,00	
13		FONDAZIONE MUSEO DELLA FOTOGRAFIA CONTEMPORANEA	50.000,00	0,00	0,00	50.000,00	0,00	0,00	
14		Società controllata	EUROLAVORO S.c.a.r.l.	562.413,15	0,00	0,00	943.754,81	0,00	381.341,66
15	Società partecipata	EUROIMPRESA LEGNANO S.c.a.r.l. in liquidazione	0,00	0,00	0,00	0,00	0,00	0,00	

	Tipologia	Denominazione	DATI TRASMESSI dagli Enti ed Organismi strumentali e società controllate e partecipate (iscritti nei relativi bilanci)		DATI di BILANCIO DELLA CITTA' METROPOLITANA DI MILANO				RICONCILIAZIONI
			credito iscritto a bilancio al 31/12/2018	debito iscritto a bilancio al 31/12/2018	credito iscritto a bilancio al 31/12/2018	debito iscritto a bilancio al 31/12/2018	Differenza sui crediti	Differenza sui debiti	
16	Altre società	A.T.I.N.O.M S.p.A in liquidazione	0,00	0,00	0,00	0,00	0,00	0,00	
17		AREXPO S.p.A	0,00	0,00	0,00	0,00	0,00	0,00	
18		AUTOSTRAD E LOMBARDE S.p.A	0,00	0,00	0,00	0,00	0,00	0,00	
19	Altre società	CAP HOLDING S.p.A.	1.236.002,29	2.281.351,22	3.089.833,78	2.225.358,12	808.482,56	989.355,83	I valori relativi agli impegni ed accertamenti di CMM contengono l'importo di € 491.469,00, IVA esclusa. pari ai servizi forniti dalla società per affidamento di sponsorizzazione tecnica presso l'Idroscalo di Milano. Il contratto con la Società è in fase di sottoscrizione (15/04/2019). L'ulteriore differenza sui crediti di € 208.890,38 sarà regolarizzata con incassi nel corso del 2019 (rimborso quota capitale +interessi mutuo; rimb. Imposta di registro; contab Iva su fatt. attive). La differenza sui debiti di € 389.763,65 è relativa a importi che la società deve ancora fatturare e che CM ha già impegnato nel 2016 (lavori per metrotranvia Milano Parco Nord Seregno - CONVENZIONE TRA PROVVEDITORATO OO PP, CM E CAP HOLDING SPA del 24/04/2016)
20		CONSORZIO per la REINDUSTRIALIZZAZIONE dell'AREA di ARESE S.r.l in liquidazione	nd	nd	2.000,00	0,00	-	-	La società nel 2015 ha presentato il Bilancio finale di liquidazione ed il relativo piano di riparto da cui si evince l'importo di € 2.000 relativo alla restituzione del capitale pro quota.
21		EXPO S.p.A in liquidazione	0,00	0,00	10.305,68	0,00	10.305,68	0,00	L'importo è stato accertato con DD 2960/2018 e si riferisce alla realizzazione della viabilità in variante alla S.P. n. 233. Trattasi di residuo da incassare ad aggiudicazione definitiva.
22		MILANO SERRAVALLE – MILANO TANGENZIALI S.p.A	0,00	0,00	206.682,80		206.682,80	0,00	La società riconoscerà il debito dopo l'invio formale del collaudo da parte di Città metropolitana.

Il Direttore del Settore Programmazione e Partecipazioni  
dott. Domenico D'Amato

Documento informatico firmato digitalmente ai sensi del T.U. 445/2000 e del D.Lgs. 82/2005 e rispettive norme collegate.

## NOTA INTEGRATIVA ALLO STATO PATRIMONIALE ED AL CONTO ECONOMICO DELL'ESERCIZIO 2018

### PREMESSA

A decorrere dal 2016, tutti gli Enti territoriali, i loro organismi e i loro enti strumentali in contabilità finanziaria sono tenuti ad adottare, ai fini conoscitivi, un sistema di contabilità economico patrimoniale, garantendo la rilevazione unitaria dei fatti gestionali, sia sotto il profilo finanziario che sotto il profilo economico-patrimoniale, attraverso l'adozione di un sistema contabile integrato.

Nell'ambito di tale sistema integrato, la contabilità economico-patrimoniale affianca la contabilità finanziaria per rilevare i costi/oneri e i ricavi/proventi derivanti dalle operazioni poste in essere dall'Ente (come definite nell'ambito del principio applicato della contabilità finanziaria) al fine di, tra l'altro:

- predisporre il conto economico per rappresentare le "utilità economiche" acquisite ed impiegate nel corso dell'esercizio, anche se non direttamente misurate dai relativi movimenti finanziari, e per alimentare il processo di programmazione;
- consentire la predisposizione dello Stato Patrimoniale (e rilevare, in particolare, le variazioni del patrimonio dell'ente che costituiscono un indicatore dei risultati della gestione).

A tal fine è necessario applicare:

- il Piano dei conti integrato di cui all'Allegato n. 6, al Dlgs. n. 118/11;
- il Principio contabile generale n. 17 della competenza economica di cui all'Allegato n. 1, al Dlgs. n. 118/11;
- il Principio applicato della contabilità economico patrimoniale di cui all'Allegato 4/3, al Dlgs. n. 118/11, che illustra i criteri relativi al principio della competenza economica, alla misurazione dei componenti positivi e negativi del risultato economico e quelli relativi agli elementi patrimoniali attivi e passivi.

La corretta applicazione del principio generale della competenza finanziaria è il presupposto indispensabile per una corretta rilevazione e misurazione delle variazioni economico-patrimoniali occorse durante l'esercizio e per consentire l'integrazione dei due sistemi contabili.

L'integrazione dei sistemi di contabilità finanziaria ed economico-patrimoniale è favorita dall'adozione del piano dei conti integrato, costituito dall'elenco delle articolazioni delle unità elementari del bilancio finanziario gestionale e dei conti economico-patrimoniali, che consente di implementare degli automatismi tali per cui la maggior parte delle scritture continuative sono rilevate in automatico senza alcun aggravio per l'operatore. Questo strumento contabile ha, infatti, il compito di recepire le scritture finanziarie e incrementare contestualmente quelle economico-patrimoniali.

Al fine di garantire l'integrazione contabile tra i moduli del piano (finanziario, economico, patrimoniale), il sistema informativo contabile della Città metropolitana di Milano utilizza la matrice di correlazione pubblicata sul sito della Ragioneria Generale dello Stato (Arconet), all'interno della quale ciascuna voce del piano relativo alla contabilità finanziaria viene correlata alle corrispondenti voci del piano relativo alla contabilità economico-patrimoniale. Il piano dei conti economico-patrimoniale comprende i conti



necessari per le operazioni di integrazione, rettifica e ammortamento, che per loro natura non hanno riflessi finanziari.

La corretta classificazione delle voci secondo il Piano dei conti integrato consente:

- nel corso dell'esercizio, la rilevazione dei fatti economici e patrimoniali, come "misurati" dalle operazioni finanziarie;
- a seguito delle operazioni di assestamento economico-patrimoniale, effettuate in autonomia rispetto alle registrazioni in contabilità finanziaria, di elaborare il conto economico e lo stato patrimoniale del rendiconto della gestione, aggregando le voci del piano dei conti secondo il raccordo riportato nell'Allegato n. 6, al Dlgs. n.118/11.

## CONSIDERAZIONI PRELIMINARI

Con il Rendiconto dell'esercizio 2016 si era proceduto:

- alla riclassificazione delle voci dello stato patrimoniale chiuso il 31 dicembre 2015 nel rispetto del DPR 194/1996, secondo l'articolazione prevista dallo stato patrimoniale allegato al decreto legislativo 118/2011, riclassificando le singole voci dell'inventario secondo il piano dei conti patrimoniale;
- all'applicazione dei criteri di valutazione dell'attivo e del passivo previsti dal principio applicato della contabilità economico patrimoniale all'inventario e allo stato patrimoniale riclassificato, secondo quanto indicato nella nota integrativa dello scorso anno;
- alla riclassificazione del patrimonio netto, nelle poste di fondo di dotazione, riserve e risultato economico d'esercizio.

Il principio contabile di cui all'allegato 4/3 – Principio Contabile Applicato della Contabilità Economico Patrimoniale - prevede che il valore di eventuali beni patrimoniali per i quali non è stato possibile completare il processo di valutazione nel primo stato patrimoniale di apertura, in quanto in corso di ricognizione o in attesa di perizia, può essere adeguato nel corso della gestione tramite scritture esclusive della contabilità economico-patrimoniale e che l'attività di ricognizione straordinaria del patrimonio, e la conseguente rideterminazione del valore del patrimonio, deve in ogni caso concludersi entro il secondo esercizio dall'entrata in vigore della contabilità economico-patrimoniale (entro l'esercizio 2018 con l'approvazione del rendiconto).

Con il rendiconto della gestione 2017, ai fini del completamento del processo di ricognizione straordinaria e rideterminazione del valore del patrimonio, anche a seguito del sesto decreto correttivo dei principi contabili, si è proceduto alle seguenti attività:

1. Ricognizione straordinaria dei beni in inventario;
2. Applicazione dei criteri di valutazione previsti a completamento delle attività svolte nel 2016 per i beni immobili, con contabilizzazione separata dei terreni e degli edifici sovrastanti;
3. Nuova articolazione del Patrimonio netto ed iscrizione nel patrimonio netto delle riserve indisponibili.

Le attività di cui al punto 1 e 2 sono state effettuate dai consegnatari dei beni, per quanto riguarda i beni mobili, e dai responsabili competenti per materia per quanto riguarda i beni immobili. Con riferimento al

---

# CITTÀ METROPOLITANA DI MILANO

---

punto 3, a seguito della pubblicazione del D.M. 18 maggio 2017 (sesto decreto correttivo dell'armonizzazione contabile), si è proceduto alla prima iscrizione nel patrimonio netto delle riserve indisponibili per beni demaniali, patrimoniali indisponibili e per i beni culturali e delle altre riserve indisponibili.

Ai fini del rendiconto della gestione 2018, i consegnatari dei beni mobili e i responsabili competenti per materia dei beni immobili e delle altre poste patrimoniali hanno provveduto all'aggiornamento degli inventari, come stabilito dall'art. 230, comma 7, del TUEL e del vigente Regolamento di contabilità, con i seguenti provvedimenti dirigenziali ai quali si rimanda per i dettagli:

- Decreto R.G. n. 1662/2019 del 11/03/2019 dell'Area Infrastrutture avente ad oggetto "Approvazione dell'inventario dei beni artistici della Città Metropolitana di Milano alla data del 31/12/2018";
  - Decreto R.G. n. 1667/2019 del 11/03/2019 dell'Area Infrastrutture avente ad oggetto "Approvazione dell'inventario dei beni mobili patrimoniali della Città Metropolitana di Milano, ad esclusione dei beni degli Istituti Scolastici, alla data del 31/12/2018";
  - Decreto R.G. n. 1834/2019 del 14/03/2019 del Settore Patrimonio e programmazione scolastica avente ad oggetto "Approvazione dell'inventario dei beni mobili presenti presso gli Istituti scolastici di Città Metropolitana di Milano alla data del 31/12/2018".
  - Decreto R.G. n. 4951/2019 del 11/07/2019 dell' Area Pianificazione e sviluppo economico avente ad oggetto "Approvazione aggiornamento annuale degli inventari e valori a Stato patrimoniale relativo all'esercizio finanziario 2018, in attuazione del D.Lgs. 118 del 2011, dei B12 - Costi di ricerca sviluppo e pubblicità servizio di produzione di basi cartografiche attraverso DBT alla data del 31.12.2018, di competenza del CDR AA011";
  - Decreto R.G. n. 4995/2019 del 11/07/2019 del Settore Programmazione e partecipazioni avente ad oggetto " Aggiornamento annuale dell'elenco delle partecipazioni finanziarie in enti e società controllati e partecipati e relativi valori a Stato patrimoniale con contestuale approvazione delle relative scritture in partita doppia ai fini del Rendiconto della gestione 2018", integrato con Decreto R.G. 5357/2019 del 26/07/2019;
  - Decreto R.G. n. 5063/2019 del 16/07/2019 del Settore Strade, Viabilità e sicurezza stradale avente ad oggetto Approvazione aggiornamento annuale degli inventari e valori a Stato patrimoniale relativo all'esercizio finanziario 2018, in attuazione del D.Lgs. 118 del 2011, del BII 1.3 INFRASTRUTTURE DEMANIALI alla data del 31.12.2018, di competenza del CDR ST105";
  - Decreto R.G. n. 5079/2019 del 16/07/2019 del Settore Parco Agricolo Sud Milano avente ad oggetto "Approvazione aggiornamento annuale degli inventari e valori a Stato patrimoniale relativo all'esercizio finanziario 2018, in attuazione del D.Lgs. 118 del 2011, dell'Elenco BIII2.1 Altri Terreni NAC inerenti la stima del valore patrimoniale delle aree a valenza naturalistica nel territorio del Parco Agricolo Sud Milano alla data del 31.12.2018, di competenza del CDR ST082";
  - Decreto R.G. n. 5083/2019 del 16/07/2019 dell'Area Infrastrutture avente ad oggetto "Approvazione aggiornamento annuale degli inventari e valori a Stato patrimoniale relativo all'esercizio finanziario
-

2018, in attuazione del D.Lgs. 118 del 2011, dei Diritti di brevetto ed utilizzazione opere dell'ingegno, delle immobilizzazioni in corso ed acconti, dei terreni demaniali e altri terreni n.a.c. alla data del 31.12.2018, di competenza del CDR AA006”;

- Decreto R.G. n. 5127/2019 del 17/07/2019 del Settore Patrimonio e programmazione scolastica avente ad oggetto “Approvazione aggiornamento annuale degli inventari e valori a Stato patrimoniale relativo all’esercizio finanziario 2018, in attuazione del D.Lgs. 118 del 2011, dei seguenti allegati: 1) B16 Immobilizzazione in corso ed acconti; 2) B112.1 altri terreni NAC; 3) B112.2 Ad uso abitativo di valore culturale storico artistico; 4) B112.2 Ad uso asilo nido; 5) B112.2 Ad uso commerciale di valore culturale storico e artistico; 6) B112.2 Ad uso strumentale; 7) B112.2 Ad uso strumentale di valore culturale ecc...; 8) B112.2 Beni immobili NAC; 9) B112.2 Fabbricati ad uso abitativo; 10) B112.2 Fabbricati ad uso commerciale; 11) B112.2 Fabbricati ad uso scolastico; 13) B112.2 Impianti sportivi; 14) B112.2 Musei teatri e biblioteche ecc., alla data del 31.12.2018, di competenza del CDR ST018”;
- Decreto R.G. n. 5140/2019 del 17/07/2019 dell’Area Infrastrutture ad oggetto “Approvazione aggiornamento annuale degli inventari e valori a Stato patrimoniale relativo all’esercizio finanziario 2018, in attuazione del D.Lgs. 118 del 2011, dei costi di ricerca e sviluppo e pubblicità -incarichi professionali e incentivi alla progettazione, di competenza del CDR AA006”.

Inoltre, a seguito delle operazioni di verifica effettuate, nonché delle operazioni di integrazione, rettifica, assestamento e chiusura di fine anno, il Direttore del Settore Bilancio ha altresì approvato con decreto R.G. 5290/2019 del 24/07/2019 le scritture di rettifica e integrazione della contabilità economico-patrimoniale relative all’esercizio 2018.

Si evidenzia che con riferimento al sopra citato decreto R.G. n. 4995/2019 relativo alle partecipazioni finanziarie, le operazioni ivi contenute e le conseguenti scritture di partita doppia approvate comportano la rettifica dei saldi iniziali dello Stato patrimoniale 2018. Se ne illustra il contenuto nel paragrafo seguente.

## **RETTIFICA AI SALDI INIZIALI DELLO STATO PATRIMONIALE**

Nel corso dell’esercizio 2018, a seguito della variazione organizzativa dell’ente (di cui al decreto del Sindaco Metropolitano n. 161 del 05.07.2018), della razionalizzazione periodica delle partecipazioni societarie (Deliberazione di Consiglio metropolitano n. 72 del 19/12/2018) e dell’aggiornamento per l’anno 2018 del Gruppo Amministrazione Pubblica (Decreto del Sindaco n.35 del 21/02/2019), si è proceduto all’analisi straordinaria delle partecipazioni da iscriversi nell’attivo immobilizzato. Tale attività ha reso necessaria la verifica delle relazioni intercorrenti tra Città Metropolitana ed i suoi enti strumentali e società partecipate, in particolare la correlazione tra le missioni attribuite dalla normativa regionale e l’attività svolta dall’organismo, nonché la rappresentatività di diritti patrimoniali della quota di partecipazione. Qualora la quota di partecipazione, in particolare nel caso di associazioni e fondazioni inclusi nello Stato Patrimoniale, non sia indicativa di diritti patrimoniali, è stata calcolata in base alla rappresentatività riconosciuta, dai rispettivi statuti, all’interno degli organi collegiali di indirizzo o gestione. Si procede pertanto ad aggiungere agli enti e società iscritti nello Stato Patrimoniale del Rendiconto sulla gestione 2017, le seguenti partecipazioni, valorizzate al Patrimonio Netto:

# CITTÀ METROPOLITANA DI MILANO

codice	Rif. Stato Patrimoniale	RAGIONE SOCIALE	Quota di partecipazione	Patrimonio netto al 31/12/17	Valore al 01/01/2018
1.2.3.01.06.01.001	Partecipazioni in altre imprese incluse nelle Amministrazioni locali	FONDAZIONE MUSEO DELLA FOTOGRAFIA CONTEMPORANEA	20,00%	134.128,00	26.825,60
1.2.3.01.08.01.001	Partecipazioni in imprese partecipate non incluse in Amministrazioni pubbliche	CONSORZIO PER LA REINDUSTRIALIZZAZIONE DELL'AREA DI ARESE (C.R.A.A.) SRL IN LIQUIDAZIONE*	10,00%	135.176,00	13.517,60
		AZIENDA TRASPORTI INTERCOMUNALI NORD OVEST MILANO SPA IN LIQUIDAZIONE	1,91%	589.912,00	11.267,32
1.2.3.01.09.01.001	Partecipazioni in altre imprese non incluse in Amministrazioni pubbliche	AGENZIA PER IL TRASPORTO PUBBLICO LOCALE DEL BACINO DI MILANO, MONZA E BRIANZA, LODI E PAVIA	12,20%	962.244,30	117.393,80
		CONSORZIO DEL CANALE MILANO - CREMONA – PO IN LIQUIDAZIONE**	8,00%	10.401.020,00	832.081,60
		CENTRI STUDI PIM	25,85%	1.277.995,00	330.361,71
		FONDAZIONE ISTITUTO TECNICO SUPERIORE ANGELO RIZZOLI PER LE TECNOLOGIE DELL'INFORMAZIONE E DELLA COMUNICAZIONE	5,26%	288.675,00	15.184,31
		FONDAZIONE ISTITUTO TECNICO SUPERIORE LOMBARDO PER LE NUOVE TECNOLOGIE MECCANICHE E MECCATRONICHE	3,70%	294.141,00	10.883,22
		FONDAZIONE ISTITUTO TECNICO SUPERIORE PER IL TURISMO E LE ATTIVITÀ CULTURALI (INNOVATURISMO)	4,76%	32.716,00	1.557,28
		FONDAZIONE PER LA PROMOZIONE DELL'ABBIATENSE IN LIQUIDAZIONE	41,00%	21.378,00	8.764,98

\*L'assemblea societaria, in data 21/12/2015, ha deliberato il Bilancio finale di liquidazione e relativo piano di riparto. La valorizzazione è calcolata sul residuo Patrimonio netto di liquidazione.

\*\*La valorizzazione al 31/12/2017 è stata calcolata sul Patrimonio Netto 2016.

L'iscrizione di tali poste, congiuntamente alla valorizzazione della voce per le riserve indisponibili derivanti dalla mancanza di diritti patrimoniali su alcune delle partecipazioni iscritte tra le immobilizzazioni finanziarie e la corretta classificazione comporta le seguenti rettifiche ai prospetti dello stato patrimoniale attivo e passivo al 1 gennaio 2018.

Prospetto	Rif. Prospetto	Rif. Piano dei Conti	Saldo al 31.12.2017	Saldo al 01.01.2018	Rettifica	
01-Stato Patrimoniale Attivo	BIV1b - imprese partecipate	1.2.3.01.05.01.001 - Partecipazioni in imprese partecipate incluse nelle Amministrazioni locali	4.835.946,03	6.647.279,91	1.811.333,88	1.836.118,80
		1.2.3.01.08.01.001 - Partecipazioni in imprese partecipate non incluse in Amministrazioni pubbliche	63.425.983,57	63.450.768,49	24.784,92	
	BIV1c - altri soggetti	1.2.3.01.06.01.001 - Partecipazioni in altre imprese incluse nelle Amministrazioni locali	16.329.424,83	16.356.250,43	26.825,60	-468.281,38
		1.2.3.01.09.01.001 - Partecipazioni in altre imprese non incluse in Amministrazioni pubbliche	1.811.333,88	1.316.226,90	-495.106,98	

# CITTÀ METROPOLITANA DI MILANO

CII1b - Altri crediti da tributi	1.3.2.01.01.01.040 - Crediti da riscossione Imposta di iscrizione al pubblico registro automobilistico (PRA)	16.235.130,66	16.368.631,10	133.500,44	0,00
	1.3.2.01.01.03.001 - Crediti per rimborso di imposte indirette	458,62	1.034,10	575,48	
	2.2.4.01.01.01.118 - Fondo svalutazione crediti - Altri imposte	0,00	-575,48	-575,48	
	2.2.4.01.01.01.120 - Fondo Svalutazione Crediti - Imposta di iscrizione al pubblico registro automobilistico (PRA)	0,00	-133.500,44	-133.500,44	
CII3 - Verso clienti ed utenti	1.3.2.02.01.02.001 - Crediti derivanti dalla vendita di servizi	138.854,72	139.130,05	275,33	0,00
	1.3.2.02.02.01.001 - Crediti da fitti, noleggi e locazioni	3.171.702,36	3.887.610,96	715.908,60	
	1.3.2.02.03.01.001 - Crediti da canoni, concessioni, diritti reali di godimento e servitù onerose	162.046,04	499.142,75	337.096,71	
	1.3.2.02.05.01.001 - Crediti verso Amministrazioni pubbliche derivanti dall'attività di controllo e repressione delle irregolarità e degli illeciti	0,00	521,16	521,16	
	1.3.2.02.05.02.001 - Crediti verso famiglie derivanti dall'attività di controllo e repressione delle irregolarità e degli illeciti	157.494,41	56.431.691,87	56.274.197,46	
	1.3.2.02.05.03.001 - Crediti verso imprese derivanti dall'attività di controllo e repressione delle irregolarità e degli illeciti	1.771,02	11.941.264,48	11.939.493,46	
	2.2.4.01.01.01.105 - Fondo svalutazione crediti - vendita di servizi	0,00	-275,33	-275,33	
	2.2.4.01.01.01.106 - Fondo svalutazione crediti - fitti, noleggi e locazioni	0,00	-715.908,60	-715.908,60	
	2.2.4.01.01.01.107 - Fondo svalutazione crediti - canoni	0,00	-337.096,71	-337.096,71	
	2.2.4.01.01.01.108 - Fondo svalutazione crediti - sanzioni a famiglie	0,00	56.274.197,46	56.274.197,46	
	2.2.4.01.01.01.109 - Fondo svalutazione crediti - sanzioni a imprese	0,00	11.939.493,46	11.939.493,46	
	2.2.4.01.01.01.110 - Fondo svalutazione crediti - sanzioni a pubbliche amministrazioni	0,00	-521,16	-521,16	
	CII4c - altri	1.3.2.07.03.13.001 - Crediti per dividendi da imprese controllate incluse nelle amministrazioni locali	0,00	26.401.204,73	
1.3.2.08.04.04.002 - Crediti da Indennizzi di assicurazione su beni mobili		59.833,73	73.833,73	14.000,00	
1.3.2.08.04.06.001 - Crediti da rimborsi, recuperi e restituzioni di somme non dovute o incassate in eccesso da Amministrazioni Centrali		940.438,45	955.453,07	15.014,62	

# CITTÀ METROPOLITANA DI MILANO

		1.3.2.08.04.06.002 - Crediti da rimborsi, recuperi e restituzioni di somme non dovute o incassate in eccesso da Amministrazioni Locali	11.443.093,65	11.471.093,65	28.000,00	
		1.3.2.08.04.06.005 - Crediti da rimborsi, recuperi e restituzioni di somme non dovute o incassate in eccesso da Imprese	8.463,62	55.189,66	46.726,04	
		1.3.2.08.04.11.001 - Depositi cauzionali presso terzi	0,00	504.963,98	504.963,98	
		1.3.2.08.04.99.001 - Crediti diversi	642.989,65	138.025,67	-504.963,98	
		2.2.4.01.01.01.113 - Fondo Svalutazione Crediti - Indennizzi di assicurazione su beni immobili	0,00	-14.000,00	-14.000,00	
		2.2.4.01.01.01.121 - Fondo Svalutazione Crediti - dividendi da imprese controllate incluse nelle amministrazioni locali	0,00	26.401.204,73	26.401.204,73	
		2.2.4.01.01.01.199 - Fondo svalutazione crediti - altri crediti	0,00	-89.740,66	-89.740,66	

**1.367.837,42**

Prospetto	Rif. Prospetto	Rif. Piano dei Conti	Saldo al 31.12.2017	Saldo al 01.01.2018	Rettifica		
02-Stato Patrimoniale Passivo	Alla - da risultato economico di esercizi precedenti	2.1.2.04.99.01.001 - Altre riserve distintamente indicate n.a.c.	46.890.776,02	39.233.227,17	-7.657.548,85	1.367.837,42	
	Allb - da capitale	2.1.2.02.01.01.001 - Riserve da rivalutazione	8.671.876,00	983.025,30	-7.688.850,70		
	Alle - altre riserve indisponibili	2.1.2.04.03.01.001 - Riserve indisponibili derivanti da partecipazioni senza valore di liquidazione	0,00	16.714.236,97	16.714.236,97		
	DI4b - altre amministrazioni pubbliche		2.4.3.02.01.02.001 - Debiti per Trasferimenti correnti a Regioni e province autonome	77.299,76	116.933,91	39.634,15	0,00
			2.4.3.02.01.02.009 - Debiti per Trasferimenti correnti a Parchi nazionali e consorzi ed enti autonomi gestori di parchi e aree naturali protette	26.270,45	35,72	-26.234,73	
			2.4.3.02.01.02.018 - Debiti per Trasferimenti correnti a Consorzi di enti locali	13.399,42	0,00	-13.399,42	
			2.4.3.04.01.02.001 - Debiti per Contributi agli investimenti a Regioni e province autonome	390.043,74	531.551,50	141.507,76	
			2.4.3.04.01.02.002 - Debiti per Contributi agli investimenti a Province	39.836,99	154.861,91	115.024,92	
			2.4.3.04.01.02.003 - Debiti per Contributi agli investimenti a Comuni	4.882.331,86	4.767.306,94	-115.024,92	

# CITTÀ METROPOLITANA DI MILANO

	2.4.3.04.01.02.016 - Debiti per Contributi agli investimenti a Agenzie regionali per le erogazioni in agricoltura	67.652,01	0,00	-67.652,01	
	2.4.3.04.01.02.017 - Debiti per Contributi agli investimenti a altri enti e agenzie regionali e sub regionali	146.758,34	99.577,34	-47.181,00	
	2.4.3.04.01.02.999 - Debiti per Contributi agli investimenti a altre Amministrazioni Locali n.a.c.	1.496.657,52	1.469.982,77	-26.674,75	

**1.367.837,42**

## GESTIONE ECONOMICO PATRIMONIALE DELL'ESERCIZIO 2018

Il rendiconto dell'esercizio, chiuso al 31 dicembre 2018, costituito dal Conto del Bilancio, dallo Stato Patrimoniale e dal Conto Economico, è stato redatto secondo i criteri previsti dal decreto 23 giugno 2011 n. 118, modificato ed integrato dal decreto legislativo 10 agosto 2014 n. 126, ed in particolare secondo gli allegati 4/2 – Principio Contabile Applicato della Contabilità Finanziaria e l'allegato 4/3 – Principio Contabile Applicato della Contabilità Economico Patrimoniale.

Il Conto Economico chiude con un risultato positivo di Euro 7.065.184,96 che può essere analizzato nei macro aggregati tramite i quali tale risultato economico si forma.

Descrizione	IMPORTO 2018	IMPORTO 2017
TOTALE COMPONENTI POSITIVI DELLA GESTIONE (A)	381.327.409,42	415.249.955,68
TOTALE COMPONENTI NEGATIVI DELLA GESTIONE (B)	372.648.466,15	422.883.519,18
<b>DIFFERENZA FRA COMP. POSITIVI E NEGATIVI DELLA GESTIONE ( A-B)</b>	<b>8.678.943,27</b>	<b>-7.633.563,50</b>
TOTALE PROVENTI ED ONERI FINANZIARI (C)	-22.630.450,80	-20.151.488,08
TOTALE RETTIFICHE (D)	2.090.836,45	-274.784,94
TOTALE PROVENTI ED ONERI STRAORDINARI (E)	21.401.010,87	23.300.623,33
<b>RISULTATO PRIMA DELLE IMPOSTE (A-B+C+D+E)</b>	<b>9.540.339,79</b>	<b>-4.759.213,1</b>
Imposte (*)	2.475.154,83	2.443.762,14
<b>RISULTATO DELL'ESERCIZIO</b>	<b>7.065.184,96</b>	<b>-7.202.975,33</b>

Il Risultato della Gestione Caratteristica (A-B), pari +8,7 milioni di euro è certamente il dato più significativo della rappresentazione economica della Gestione della Città Metropolitana di Milano. Il dato è sostanzialmente migliorato rispetto alla gestione 2017 (+15 mln) grazie ad un notevole calo dei costi d'esercizio (-18 mln le prestazioni di servizi, -22 mln i trasferimenti e -10 mln la svalutazione dei crediti) a cui non è seguita una proporzionale riduzione dei ricavi (-34 mln). Tale importante miglioramento indica la capacità dell'ente di allocare in modo efficace ed efficiente i fattori produttivi perseguendo le finalità previste dall'art. 117 della Costituzione.

Il raffronto tra il risultato rilevato dalla Contabilità Finanziaria (euro 330.357.868,43 di cui disponibile euro 11.362.781,03) e quello registrato dalla Contabilità Economica (7.065.184,96), è dovuto ai diversi principi che presiedono ai due sistemi contabili.

# CITTÀ METROPOLITANA DI MILANO

Lo scopo della contabilità finanziaria è quello di presiedere e controllare l'allocazione delle risorse finanziarie, quindi di assicurare che siano impegnate spese solo nel limite delle disponibilità acquisite: la realizzazione di un avanzo, quindi, indica che parte delle risorse non sono state spese, con la conseguenza che tale eccedenza può essere messa a disposizione nell'esercizio successivo.

Il fine della contabilità economica, invece, è quello di rilevare i costi maturati per l'utilizzo dei fattori produttivi, finalizzati a produrre i servizi che vengono offerti alla collettività e a mantenere la propria struttura organizzativa. Dal raffronto con i ricavi di competenza dell'esercizio, realizzati attraverso la cessione dei servizi prodotti (per lo più gratuita o a prezzi definiti in funzione delle condizioni reddituali dei fruitori), la riscossione coattiva delle imposte e il trasferimento di risorse da altri enti, emerge il risultato economico che esprime, quindi, il livello di equilibrio economico della gestione, cioè la sua condizione di "automantenimento" nel tempo.

## PRINCIPI DI REDAZIONE DEL BILANCIO, PRINCIPI CONTABILI E CRITERI DI VALUTAZIONE

Il rendiconto è stato predisposto secondo la normativa vigente. La valutazione delle voci di bilancio si ispira a criteri generali di prudenza e competenza e la stima dei valori patrimoniali segue i criteri fissati dal principio contabile applicato della Contabilità economico patrimoniale, allegato 4/3 ex art. 3 decreto legislativo 23 giugno 2011 n. 118, modificato ed integrato dal decreto legislativo 10 agosto 2014 n. 126.

## LE IMMOBILIZZAZIONI IMMATERIALI

Le movimentazioni iscritte tra le immobilizzazioni dello Stato Patrimoniale derivano dai movimenti contabili desumibili dalle registrazioni in Contabilità Generale (tenuta secondo il metodo della partita doppia). I beni iscritti nell'attivo immobilizzato sono stati valutati applicando il disposto dell'OIC 24.

Il dettaglio, al netto dei fondi ammortamento, è rappresentato nella seguente tabella:

Rif. Prospetto	Rif. Piano dei Conti	Valore al 01.01.2018	Valore al 31.12.2018
BI2 - Costi di ricerca sviluppo e pubblicità	1.2.1.02.01.01.001 - Costi di ricerca e sviluppo	245.579,76	254.477,81
BI3 - Diritti di brevetto ed utilizzazione opere dell'ingegno	1.2.1.03.05.01.001 - Sviluppo software e manutenzione evolutiva	298.573,26	49.564,99
BI6 - Immobilizzazioni in corso ed acconti	1.2.1.06.01.01.001 - Acconti per realizzazione beni immateriali	0,00	0,00
BI9 - Altre	1.2.1.07.01.01.999 - Manutenzione straordinaria su altri beni di terzi	9.245.757,66	3.484.591,38
	1.2.1.99.01.01.001 - Altre immobilizzazioni immateriali n.a.c.	1.200,00	0,00



# CITTÀ METROPOLITANA DI MILANO

## LE IMMOBILIZZAZIONI MATERIALI

Le movimentazioni iscritte tra le immobilizzazioni dello Stato Patrimoniale derivano dai movimenti contabili desumibili dalle registrazioni in Contabilità Generale (tenuta secondo il metodo della partita doppia). I beni iscritti nell'attivo immobilizzato sono stati valutati applicando il disposto dell'OIC 16.

Il dettaglio è rappresentato nella seguente tabella:

Rif. Prospetto	Rif. Piano dei Conti	Valore al 01.01.2018	Valore al 31.12.2018
BII1.1 - Terreni	1.2.2.01.03.01.001 - Terreni demaniali	25.732.884,04	25.732.884,04
BII1.3 - Infrastrutture	1.2.2.01.01.01.001 - Infrastrutture demaniali	650.174.064,75	633.458.330,19
	2.2.3.01.09.01.011 - Fondi ammortamento di Infrastrutture stradali	-62.262.242,74	-62.262.242,74
BII1.9 - Altri beni demaniali	1.2.2.01.99.01.001 - Altri beni demaniali	94.500,00	94.500,00
BIII2.1 - Terreni	1.2.2.02.13.99.999 - Altri terreni n.a.c.	279.880.798,80	282.246.157,60
BIII2.2 - Fabbricati	1.2.2.02.09.01.001 - Fabbricati ad uso abitativo	14.114.477,50	10.688.789,21
	1.2.2.02.09.02.001 - Fabbricati ad uso commerciale	57.567.093,42	57.638.695,97
	1.2.2.02.09.03.001 - Fabbricati ad uso scolastico	1.171.629.655,13	1.172.779.670,09
	1.2.2.02.09.07.001 - Fabbricati Ospedalieri e altre strutture sanitarie	1.851.173,40	1.851.173,40
	1.2.2.02.09.16.001 - Impianti sportivi	25.851.366,57	25.851.366,57
	1.2.2.02.09.17.001 - Fabbricati destinati ad asili nido	2.054.779,03	0,00
	1.2.2.02.09.19.001 - Fabbricati ad uso strumentale	75.330.839,97	75.415.636,85
	1.2.2.02.09.99.999 - Beni immobili n.a.c.	24.437.440,35	6.885.229,32
	1.2.2.02.10.01.001 - Fabbricati ad uso abitativo di valore culturale, storico ed artistico	686.497,56	666.962,48
	1.2.2.02.10.02.001 - Fabbricati ad uso commerciale e istituzionale di valore culturale, storico ed artistico	29.707.621,59	28.957.989,74
	1.2.2.02.10.08.001 - Musei, teatri e biblioteche di valore culturale, storico ed artistico	18.862.440,86	18.304.440,84
	1.2.2.02.10.09.001 - Fabbricati ad uso strumentale di valore culturale, storico ed artistico	22.689.108,96	22.052.591,59
	2.2.3.01.09.01.001 - Fondo ammortamento di Fabbricati ad uso abitativo	-5.295.674,70	-3.970.151,99
	2.2.3.01.09.01.002 - Fondi ammortamento di Fabbricati ad uso commerciale	-26.289.365,61	-27.442.139,53
	2.2.3.01.09.01.003 - Fondi ammortamento di Fabbricati ad uso scolastico	-296.504.392,54	-319.959.985,97
	2.2.3.01.09.01.006 - Fondi ammortamento di Fabbricati Ospedalieri e altre strutture sanitarie	-382.406,87	-419.430,34
	2.2.3.01.09.01.015 - Fondi ammortamento di Impianti sportivi	-10.367.134,64	-10.884.161,98
	2.2.3.01.09.01.016 - Fondi ammortamento di Fabbricati destinati ad asili nido	-1.103.568,31	0,00
	2.2.3.01.09.01.018 - Fondi ammortamento fabbricati ad uso strumentale	-16.613.312,43	-18.121.625,16

# CITTÀ METROPOLITANA DI MILANO

	2.2.3.01.09.01.999 - Fondi ammortamento di Beni immobili n.a.c.	-9.284.207,96	-1.861.725,18
BIII2.3 - Impianti e macchinari	1.2.2.02.04.01.001 - Macchinari	0,00	0,00
	1.2.2.02.04.99.001 - Impianti	1.212.851,01	1.256.161,01
	2.2.3.01.04.01.002 - Fondo ammortamento impianti	-1.165.579,97	-1.172.108,93
BIII2.4 - Attrezzature industriali e commerciali	1.2.2.02.05.02.001 - Attrezzature sanitarie	88.381,54	88.381,54
	1.2.2.02.05.99.999 - Attrezzature n.a.c.	4.268.858,10	4.268.858,10
	2.2.3.01.05.01.002 - Fondo ammortamento attrezzature sanitarie	-85.776,09	-86.189,01
	2.2.3.01.05.01.999 - Fondo ammortamento attrezzature n.a.c.	-4.082.708,72	-4.095.911,94
BIII2.5 - Mezzi di trasporto	1.2.2.02.01.01.001 - Mezzi di trasporto stradali	4.004.994,29	3.832.347,62
	1.2.2.02.01.03.001 - Mezzi di trasporto per vie d'acqua	309.222,87	309.222,87
	2.2.3.01.01.01.001 - Fondo ammortamento mezzi di trasporto stradale	-3.765.129,50	-3.604.208,77
	2.2.3.01.01.01.003 - Fondo ammortamento mezzi di trasporto per vie d'acqua	-303.482,87	-303.892,87
BIII2.6 - Macchine per ufficio e hardware	1.2.2.02.06.01.001 - Macchine per ufficio	15.759.692,42	15.749.713,86
	1.2.2.02.07.01.001 - Server	4.475.457,08	4.482.777,08
	1.2.2.02.07.02.001 - Postazioni di lavoro	4.123.380,48	4.260.004,65
	1.2.2.02.07.03.001 - Periferiche	1.577.127,08	1.585.187,08
	1.2.2.02.07.04.001 - Apparati di telecomunicazione	1.862.012,79	1.867.807,79
	1.2.2.02.07.05.001 - Tablet e dispositivi di telefonia fissa e mobile	0,00	0,00
	1.2.2.02.07.99.999 - Hardware n.a.c.	2.023.019,87	2.023.019,87
	2.2.3.01.06.01.001 - Fondo ammortamento macchine per ufficio	-15.559.446,04	-15.662.292,09
	2.2.3.01.07.01.001 - Fondo ammortamento server	-4.404.210,29	-4.451.014,67
	2.2.3.01.07.01.002 - Fondo ammortamento postazioni di lavoro	-4.064.962,74	-4.147.590,37
	2.2.3.01.07.01.003 - Fondo ammortamento periferiche	-1.567.539,69	-1.575.319,07
	2.2.3.01.07.01.004 - Fondo ammortamento apparati di telecomunicazione	-1.528.807,19	-1.656.160,64
	2.2.3.01.07.01.999 - Fondo ammortamento hardware n.a.c.	-1.925.312,63	-1.975.563,65
BIII2.7 - Mobili e arredi	1.2.2.02.03.01.001 - Mobili e arredi per ufficio	19.762.888,95	19.762.888,95
	1.2.2.02.03.99.001 - Mobili e arredi n.a.c.	10.513.383,42	10.513.383,42
	2.2.3.01.03.01.001 - Fondo ammortamento mobili e arredi per ufficio	-19.662.520,39	-19.684.930,71
	2.2.3.01.03.01.999 - Fondo ammortamento mobili e arredi n.a.c.	-10.021.364,96	-10.137.080,42
BIII2.99 - Altri beni materiali	1.2.2.02.08.01.001 - Armi leggere ad uso civile e per ordine pubblico e sicurezza	55.785,29	50.591,43
	1.2.2.02.11.01.001 - Oggetti di valore	17.301.974,97	17.301.974,97
	2.2.3.01.08.01.001 - Fondo ammortamento armi leggere ad uso civile e per ordine pubblico e sicurezza	-54.808,82	-50.265,94
BIII3 - Immobilizzazioni in corso ed acconti	1.2.2.04.01.01.001 - Acconti per realizzazione di immobilizzazioni materiali	184.499.986,70	206.500.741,28
	1.2.2.04.02.01.001 - Immobilizzazioni materiali in costruzione	8.828.361,26	7.827.404,78

# CITTÀ METROPOLITANA DI MILANO

## LE IMMOBILIZZAZIONI FINANZIARIE

Le immobilizzazioni finanziarie, costituite dalle quote di partecipazioni in società, enti, fondazioni oltre ai crediti di finanziamento in essere, sono state oggetto di un'approfondita analisi che, sulla base delle disposizioni di cui al par. 6.1.3 del PCA 4/3 sono state valutate con il metodo del Patrimonio Netto.

Rif. Prospetto	Rif. Piano dei Conti	Saldo al 01.01.2018	Saldo al 31.12.2018
BIV1a - imprese controllate	1.2.3.01.04.01.001 - Partecipazioni in imprese controllate incluse nelle Amministrazioni locali	782.248,00	782.248,00
	1.2.3.01.07.01.001 - Partecipazioni in imprese controllate non incluse in Amministrazioni pubbliche	144.387,59	217.417,79
BIV1b - imprese partecipate	1.2.3.01.05.01.001 - Partecipazioni in imprese partecipate incluse nelle Amministrazioni locali	6.647.279,91	7.016.412,87
	1.2.3.01.08.01.001 - Partecipazioni in imprese partecipate non incluse in Amministrazioni pubbliche	63.450.768,49	65.535.711,33
BIV1c - altri soggetti	1.2.3.01.06.01.001 - Partecipazioni in altre imprese incluse nelle Amministrazioni locali	16.356.250,43	16.422.440,93
	1.2.3.01.09.01.001 - Partecipazioni in altre imprese non incluse in Amministrazioni pubbliche	1.316.226,90	741.971,19
BIV2b - crediti v/imprese controllate	1.2.3.02.02.03.001 - Crediti di medio-lungo termine a tasso agevolato a imprese controllate	21.985.465,05	20.423.013,05
	1.2.3.02.02.06.001 - Crediti dovuti all'incremento di altre attività finanziarie verso imprese controllate	0,00	0,00
BIV2c - crediti v/imprese partecipate	1.2.3.02.03.03.001 - Crediti di medio-lungo termine a tasso agevolato a altre imprese partecipate	3.168.946,05	2.692.945,48
	1.2.3.02.03.06.001 - Crediti dovuti all'incremento di altre attività finanziarie verso altre imprese partecipate	0,00	0,00
BIV2d - crediti v/altri soggetti	1.2.3.02.04.03.002 - Crediti di medio-lungo termine a tasso agevolato a altre Imprese	0,00	0,00
	1.2.3.02.04.06.001 - Derivati da ammortamento	60.300.000,02	64.766.666,70
		<b>174.151.572,44</b>	<b>178.598.827,34</b>

Tra le immobilizzazioni finanziarie sono iscritte, rivalutate con il metodo del patrimonio netto le seguenti partecipazioni:

codice	Rif. Stato Patrimoniale	RAGIONE SOCIALE	Quota	Valore al 01/01/2018	Patrimonio netto al 31/12/18	Valore al 31/12/2018
1.2.3.01.04.01.001	Partecipazioni in imprese controllate incluse nelle Amministrazioni locali	UFFICIO D'AMBITO DELLA CITTA' METROPOLITANA DI MILANO*	100,00%	782.248,00	n.d.	782.248,00
1.2.3.01.05.01.001	Partecipazioni in imprese partecipate incluse nelle Amministrazioni locali	AREXPO S.P.A.	1,21%	1.526.134,53	126.519.425,00	1.530.885,04
		EXPO 2015 S.P.A. IN LIQUIDAZIONE	10,00%	3.309.811,50	36.755.304,00	3.675.530,40
		AFOL METROPOLITANA*	40,63%	1.811.333,88	n.d.	1.809.997,43
1.2.3.01.06.01.001	Partecipazioni in altre imprese incluse nelle Amministrazioni locali	ENTE PARCO ADDA NORD	10,26%	743.277,01	5.354.845,97	549.407,20
		ENTE PARCO REGIONALE DELLE GROANE	19,00%	2.113.113,31	11.275.230,75	2.142.293,84
		ENTE PARCO NORD	40,00%	12.817.969,74	32.099.608,37	12.839.843,35
		ENTE PARCO LOMBARDO DELLA VALLE DEL TICINO	4,87%	655.064,79	17.835.978,66	868.612,16

# CITTÀ METROPOLITANA DI MILANO

		FONDAZIONE MUSEO DELLA FOTOGRAFIA CONTEMPORANEA	20,00%	26.825,60	111.422,00	22.284,40
1.2.3.01.07.01.001	Partecipazioni in imprese controllate non incluse in Amministrazioni pubbliche	EUROLAVORO S.c.a.r.l. (Legnano)	60%	144.387,60	362.363,00	217.417,80
1.2.3.01.08.01.001	Partecipazioni in imprese partecipate non incluse in Amministrazioni pubbliche	BASSO LAMBRO IMPIANTI S.p.A. IN LIQUIDAZIONE **	6,00%	35.611,26	0,00	0,00
		C.A.P. HOLDING S.p.A.	8,24%	60.119.489,85	757.941.361,00	62.439.209,32
		EUROIMPRESA LEGNANO S.c.r.l. IN LIQUIDAZIONE	25,65%	231.023,48	247.272,00	63.432,69
		NAVIGLI LOMBARDI S.c.r.l. IN LIQUIDAZIONE **	10,00%	36.184,40	0,00	0,00
		AUTOSTRAD E LOMBARDE S.p.A.	0,61%	3.003.674,59	494.851.982,00	3.012.114,53
		CRAA SRL IN LIQUIDAZIONE	10,00%	13.517,60	135.176,00	13.517,60
		AZIENDA TRASPORTI INTERCOMUNALI NORD OVEST MILANO SPA IN LIQUIDAZIONE	1,91%	11.267,32	389.382,00	7.437,20
1.2.3.01.09.01.001	Partecipazioni in altre imprese non incluse in Amministrazioni pubbliche	AGENZIA PER IL TRASPORTO PUBBLICO LOCALE DEL BACINO DI MILANO, MONZA E BRIANZA, LODI E PAVIA	12,20%	117.393,80	2.974.700,96	362.913,52
		CONSORZIO DEL CANALE MILANO-CREMONA-PO IN LIQUIDAZIONE	8,00%	832.081,60	31.285,00	2.502,80
		CENTRI STUDI PIM	25,85%	330.361,71	1.304.148,00	337.122,26
		FONDAZIONE ISTITUTO TECNICO SUPERIORE ANGELO RIZZOLI PER LE TECNOLOGIE DELL'INFORMAZIONE E DELLA COMUNICAZIONE	5,26%	15.184,31	303.562,00	15.967,36
		FONDAZIONE ISTITUTO TECNICO SUPERIORE LOMBARDO PER LE NUOVE TECNOLOGIE MECCANICHE E MECCATRONICHE	3,70%	10.883,22	319.402,00	11.817,87
		FONDAZIONE ISTITUTO TECNICO SUPERIORE PER IL TURISMO E LE ATTIVITÀ CULTURALI (INNOVATURISMO)	4,76%	1.557,28	32.716,00	1.557,28
		FONDAZIONE PER LA PROMOZIONE DELL'ABBIATENSE IN LIQUIDAZIONE *	41,00%	8.764,98	24.610,00	10.090,10

\*UFFICIO D'AMBITO DELLA CITTA' METROPOLITANA DI MILANO, AFOL METROPOLITANA, FONDAZIONE ISTITUTO TECNICO SUPERIORE PER IL TURISMO E LE ATTIVITÀ CULTURALI (INNOVATURISMO), non hanno approvato il Bilancio d'esercizio 2018, pertanto il valore al 31/12/2018 è stato calcolato sul Patrimonio Netto 2017. FONDAZIONE PER LA PROMOZIONE DELL'ABBIATENSE IN LIQUIDAZIONE è stata valorizzata sul Patrimonio netto di liquidazione, risultante dal Bilancio finale di liquidazione chiuso al 14/12/2018. Si precisa, inoltre, che Afol metropolitana, al 31/12/2017 era partecipata al 40,66% da Città Metropolitane ed è stata stornata dal conto 1.2.3.01.09.01.001 ed iscritta al conto 1.2.3.01.05.01.001.

\*\*Le società partecipate BASSO LAMBRO IMPIANTI S.p.A. IN LIQUIDAZIONE e NAVIGLI LOMBARDI S.c.r.l. IN LIQUIDAZIONE sono state dismesse nel corso del 2018.

# CITTÀ METROPOLITANA DI MILANO

Oltre alle quote possedute in società ed enti, tra le immobilizzazioni finanziarie sono iscritti anche i crediti vantati dalla Città Metropolitana derivanti dal rimborso delle quote di capitale di mutui accesi dall'ente e rimborsati dalle società iscritte tra le partecipazioni, oltre ai contratti di swap di ammortamento.

Il dettaglio è rappresentato da:

Rif. Stato Patrimoniale	Ragione Sociale	Scadenza Credito	Residuo Credito
1.2.3.02.02.03.001	Crediti di medio-lungo termine a tasso agevolato a imprese controllate	UFFICIO D'AMBITO DELLA CITTA' METROPOLITANA DI MILANO	31/12/2029 20.423.013,05
1.2.3.02.03.03.001	Crediti di medio-lungo termine a tasso agevolato a imprese partecipate	C.A.P. HOLDING S.p.A.	31/12/2024 2.519.504,88
		C.A.P. HOLDING S.p.A. (cessione credito di BASSO LAMBRO IMPIANTI S.p.A. in liquidazione)	31/12/2020 173.440,60
1.2.3.02.04.06.001	Derivati da ammortamento	BANCO POPOLARE DI MILANO	23/12/2033 32.383.333,35
		BARCLAYS BANK PLC	23/12/2033 32.383.333,35

## ATTIVO CIRCOLANTE

I crediti sono iscritti al loro presumibile valore di realizzo. Nel rispetto del principio applicato alla contabilità economico-patrimoniale, i crediti vengono rappresentati nello Stato patrimoniale al netto del Fondo Svalutazione Crediti.

Il dettaglio è rappresentato da:

Rif. Prospetto	Rif. Piano dei Conti	Valore al 01.01.2018	Valore al 31.12.2018
CII1b - Altri crediti da tributi	1.3.2.01.01.01.039 - Crediti da riscossione Imposta sulle assicurazioni RC auto	28.286.388,62	34.753.719,90
	1.3.2.01.01.01.040 - Crediti da riscossione Imposta di iscrizione al pubblico registro automobilistico (PRA)	16.368.631,10	1.570.934,79
	1.3.2.01.01.01.060 - Crediti da riscossione Tributo per l'esercizio delle funzioni di tutela, protezione e igiene dell'ambiente	23.875.783,98	35.138.199,61
	1.3.2.01.01.01.099 - Crediti da riscossione Altre imposte, tasse e proventi assimilati n.a.c.	0,00	0,00
	1.3.2.01.01.03.001 - Crediti per rimborso di imposte indirette	1.034,10	1.678,16
	1.3.2.01.01.05.001 - Crediti da riscossione di imposte di natura corrente per conto di terzi	0,00	5.880,00
	2.2.4.01.01.01.118 - Fondo svalutazione crediti - Altri imposte	-575,48	-1.019,31
	2.2.4.01.01.01.120 - Fondo Svalutazione Crediti - Imposta di iscrizione al pubblico registro automobilistico (PRA)	-133.500,44	-131.529,91
CII2a - verso amministrazioni pubbliche	1.3.2.03.01.01.001 - Crediti per Trasferimenti correnti da Ministeri	9.737.369,04	0,00
	1.3.2.03.01.02.001 - Crediti per Trasferimenti correnti da Regioni e province autonome	5.851.213,99	8.186.865,13
	1.3.2.03.01.02.002 - Crediti per Trasferimenti correnti da Province	1.320,00	0,00

# CITTÀ METROPOLITANA DI MILANO

	1.3.2.03.01.02.003 - Crediti per Trasferimenti correnti da Comuni	294.829,32	522.045,78
	1.3.2.03.01.02.004 - Crediti per Trasferimenti correnti da Città metropolitane e Roma capitale	0,00	17.947,04
	1.3.2.03.01.02.008 - Crediti per Trasferimenti correnti da Università	0,00	0,00
	1.3.2.03.01.02.011 - Crediti per Trasferimenti correnti da Aziende sanitarie locali	85.946,00	26.600,00
	1.3.2.03.01.02.017 - Crediti per Trasferimenti correnti da altri enti e agenzie regionali e sub regionali	407.008,18	674.868,18
	1.3.2.03.01.02.018 - Crediti per Trasferimenti correnti da Consorzi di enti locali	0,00	0,00
	1.3.2.03.01.04.001 - Crediti per Trasferimenti correnti da organismi interni e/o unità locali della amministrazione	437.726,71	437.726,71
	1.3.2.04.01.01.001 - Crediti da Contributi agli investimenti da Ministeri	6.887.080,26	12.912.550,05
	1.3.2.04.01.01.002 - Crediti da Contributi agli investimenti da Ministero dell'Istruzione - Istituzioni Scolastiche	0,00	70.317,31
	1.3.2.04.01.01.003 - Crediti da Contributi agli investimenti da Presidenza del Consiglio dei Ministri	0,00	0,00
	1.3.2.04.01.02.001 - Crediti da Contributi agli investimenti da Regioni e province autonome	4.798.832,87	3.171.350,13
	1.3.2.04.01.02.002 - Crediti da Contributi agli investimenti da Province	101.881,86	105.514,41
	1.3.2.04.01.02.003 - Crediti da Contributi agli investimenti da Comuni	6.663.244,82	7.259.230,05
CII2d - verso altri soggetti	1.3.2.03.04.03.999 - Crediti per Altri trasferimenti correnti da altre imprese	30.000,00	59.640,00
	1.3.2.03.04.04.001 - Crediti per Trasferimenti correnti da Istituzioni Sociali Private	101.177,63	112.521,92
	1.3.2.03.04.05.001 - Crediti per Trasferimenti correnti dall'Unione Europea	135.786,30	24.526,68
	1.3.2.04.04.02.001 - Crediti da Contributi agli investimenti da altre Imprese	2.512.671,48	4.012.671,48
CII3 - Verso clienti ed utenti	1.3.2.02.01.01.001 - Crediti da proventi dalla vendita di beni	0,00	4.550,00
	1.3.2.02.01.02.001 - Crediti derivanti dalla vendita di servizi	139.130,05	291.159,81
	1.3.2.02.02.01.001 - Crediti da fitti, noleggi e locazioni	3.887.610,96	4.325.166,78
	1.3.2.02.03.01.001 - Crediti da canoni, concessioni, diritti reali di godimento e servitù onerose	499.142,75	2.598.456,57
	1.3.2.02.05.01.001 - Crediti verso Amministrazioni pubbliche derivanti dall'attività di controllo e repressione delle irregolarità e degli illeciti	521,16	5.126,32
	1.3.2.02.05.02.001 - Crediti verso famiglie derivanti dall'attività di controllo e repressione delle irregolarità e degli illeciti	56.431.691,87	75.903.254,15
	1.3.2.02.05.03.001 - Crediti verso imprese derivanti dall'attività di controllo e repressione delle irregolarità e degli illeciti	11.941.264,48	12.596.402,75
	1.3.2.02.06.08.001 - Crediti da Alienazione di Fabbricati ad uso abitativo	0,00	0,00

# CITTÀ METROPOLITANA DI MILANO

	1.3.2.02.06.08.002 - Crediti da Alienazione di Fabbricati ad uso commerciale e istituzionale	0,00	0,00
	1.3.2.02.06.08.999 - Crediti da Alienazione di altri beni immobili n.a.c.	0,00	0,00
	1.3.2.02.06.10.001 - Crediti da Alienazione di diritti reali	0,00	0,00
	1.3.2.02.07.01.999 - Crediti da Cessione di terreni n.a.c.	0,00	28.590,00
	1.3.2.02.10.01.006 - Crediti da Alienazione di partecipazioni in altre imprese incluse nelle Amministrazioni Locali	0,00	0,00
	1.3.2.02.10.01.007 - Crediti da Alienazione di partecipazioni in imprese controllate	142.034.000,00	140.665.781,70
	1.3.2.02.10.01.008 - Crediti da Alienazione di partecipazioni in altre imprese partecipate	80.000,00	8.777,97
	2.2.4.01.01.01.105 - Fondo svalutazione crediti - vendita di servizi	-275,33	-5.784,20
	2.2.4.01.01.01.106 - Fondo svalutazione crediti - fitti, noleggi e locazioni	-715.908,60	-494.146,25
	2.2.4.01.01.01.107 - Fondo svalutazione crediti - canoni	-337.096,71	-764.618,23
	2.2.4.01.01.01.108 - Fondo svalutazione crediti - sanzioni a famiglie	-56.274.197,46	-75.772.689,46
	2.2.4.01.01.01.109 - Fondo svalutazione crediti - sanzioni a imprese	-11.939.493,46	-12.599.191,78
	2.2.4.01.01.01.110 - Fondo svalutazione crediti - sanzioni a pubbliche amministrazioni	-521,16	-600,00
CII4a - verso l'erario	1.3.2.08.01.01.001 - Crediti verso l'erario	0,00	31.055,88
CII4c - altri	1.3.2.07.02.02.999 - Crediti da interessi attivi da finanziamenti a medio lungo termine concessi a altri soggetti	0,00	0,00
	1.3.2.07.03.01.001 - Flussi periodici netti in entrata	0,00	21.846,33
	1.3.2.07.03.02.001 - Interessi attivi da conti della tesoreria dello Stato o di altre Amministrazioni pubbliche	0,00	0,00
	1.3.2.07.03.03.001 - Interessi attivi da depositi bancari o postali	0,00	0,00
	1.3.2.07.03.08.001 - Altri interessi attivi da Amministrazioni Locali	0,00	0,00
	1.3.2.07.03.10.999 - Altri interessi attivi da altri soggetti	8.693,45	7.496,80
	1.3.2.07.03.13.001 - Crediti per dividendi da imprese controllate incluse nelle amministrazioni locali	26.401.204,73	26.146.881,03
	1.3.2.07.03.13.003 - Crediti per dividendi da altre imprese incluse nella amministrazioni locali	0,00	0,00
	1.3.2.08.04.01.001 - Crediti per rimborsi, recuperi e restituzioni di somme in conto capitale non dovute o incassate in eccesso da amministrazioni centrali	0,00	86.534,83
	1.3.2.08.04.01.005 - Crediti per rimborsi, recuperi e restituzioni di somme in conto capitale non dovute o incassate in eccesso da imprese	0,00	52.322,26
	1.3.2.08.04.02.001 - Crediti per altri utili e avanzi	2.000,00	2.000,00
	1.3.2.08.04.04.001 - Crediti da Indennizzi di assicurazione su beni immobili	0,00	0,00
	1.3.2.08.04.04.002 - Crediti da Indennizzi di assicurazione su beni mobili	73.833,73	10.900,14

# CITTÀ METROPOLITANA DI MILANO

1.3.2.08.04.04.003 - Crediti da Altri indennizzi di assicurazione contro i danni	0,00	16.100,00
1.3.2.08.04.05.001 - Crediti per rimborso del costo del personale comandato o assegnato ad altri Enti	1.365.017,06	4.758.720,93
1.3.2.08.04.06.001 - Crediti da rimborsi, recuperi e restituzioni di somme non dovute o incassate in eccesso da Amministrazioni Centrali	955.453,07	640.066,03
1.3.2.08.04.06.002 - Crediti da rimborsi, recuperi e restituzioni di somme non dovute o incassate in eccesso da Amministrazioni Locali	11.471.093,65	12.365.411,93
1.3.2.08.04.06.003 - Crediti da rimborsi, recuperi e restituzioni di somme non dovute o incassate in eccesso da Enti Previdenziali	4.129,16	3.171,33
1.3.2.08.04.06.004 - Crediti da rimborsi, recuperi e restituzioni di somme non dovute o incassate in eccesso da Famiglie	2.180,37	11.110,87
1.3.2.08.04.06.005 - Crediti da rimborsi, recuperi e restituzioni di somme non dovute o incassate in eccesso da Imprese	55.189,66	52.309,36
1.3.2.08.04.06.008 - Crediti da rimborsi, recuperi e restituzioni di somme non dovute o incassate in eccesso da UE e Resto del Mondo	0,00	59.556,14
1.3.2.08.04.08.001 - Fondi incentivanti il personale (legge Merloni)	13.327,51	13.327,51
1.3.2.08.04.09.002 - Crediti per Sponsorizzazioni da altre imprese partecipate	0,00	599.592,18
1.3.2.08.04.09.999 - Crediti per Sponsorizzazioni da altre imprese	430.083,56	7.600,00
1.3.2.08.04.11.001 - Depositi cauzionali presso terzi	504.963,98	387.463,98
1.3.2.08.04.99.001 - Crediti diversi	138.025,67	2.172.406,47
2.2.4.01.01.01.113 - Fondo Svalutazione Crediti - Indennizzi di assicurazione su beni immobili	-14.000,00	0,00
2.2.4.01.01.01.121 - Fondo Svalutazione Crediti - dividendi da imprese controllate incluse nelle amministrazioni locali	-26.401.204,73	-26.146.881,03
2.2.4.01.01.01.199 - Fondo svalutazione crediti - altri crediti	-89.740,66	-108.459,04

## LE DISPONIBILITÀ LIQUIDE

Rappresentano i movimenti del Conto di Tesoreria, e derivano dagli ordinativi d'incasso e pagamento emessi nel corso dell'esercizio.

Rif. Prospetto	Rif. Piano dei Conti	Valore al 01.01.2018	Valore al 31.12.2018
CIII1 - Partecipazioni	1.3.3.01.02.01.001 - Partecipazioni in altre imprese	10.000,00	0,00
CIII2 - Altri titoli	1.3.3.02.99.99.999 - Altri titoli	3.758,14	2.416,45
CIV1a - Istituto tesoriere	1.3.4.01.01.01.001 - Istituto tesoriere/cassiere	282.018.221,91	342.806.171,26
	1.3.4.01.01.01.002 - Istituto tesoriere/cassiere per fondi vincolati (solo enti locali)	103.857.008,28	102.625.420,84
CIV2 - Altri depositi bancari e postali	1.3.4.02.01.01.001 - Depositi bancari	32.540.536,85	31.182.112,39
CIV3 - Denaro e valori in cassa	1.3.4.04.01.01.001 - Denaro e valori in cassa	0,00	0,00



# CITTÀ METROPOLITANA DI MILANO

Il valore dei depositi bancari (31.182.112,39) identifica le quote di mutuo concesse dalla Cassa Depositi e Prestiti per le quali la Città Metropolitana non ha ancora effettuato il prelievo e corrisponde ai residui attivi iscritti nel conto del bilancio al piano finanziario E.5.04.07.01.001.

## PATRIMONIO NETTO

Come già illustrato al paragrafo Rettifica ai Saldi Iniziali dello Stato Patrimoniale, si ricorda che all'01/01/2018 il Patrimonio Netto ha registrato un incremento di euro 1.367.837,42, derivante dall'iscrizione delle partecipazioni non incluse nell'attivo immobilizzato al 31.12.2017, con la generazione di una riserva di rivalutazione di euro 983.025,30. Inoltre, sempre in occasione della rettifica all'01/01/2018, è stata istituita la voce Riserve indisponibili derivanti da partecipazioni senza valore di liquidazione per euro 16.714.236,97, riducendo anche le riserve di rivalutazione presenti al 31.12.2017 (-8.671.876,00) e le altre riserve distintamente indicate n.a.c. (-7.657.548,85).

Nel corso dell'esercizio 2018, a seguito della movimentazione registrata sul registro dei cespiti ammortizzabili, si è anche movimentata la voce Riserve indisponibili per beni demaniali e patrimoniali indisponibili e per i beni culturali, introdotta con il D.M. 11 agosto 2017. Tale riserva decrementa in virtù del processo di ammortamento dei beni cui afferisce (iscritti nelle altre riserve distintamente indicate) e incrementa per l'iscrizione di nuove manutenzioni straordinarie.

Il Patrimonio Netto si incrementa per il risultato d'esercizio pari a 7.065.184,96.

Il dettaglio è rappresentato da:

Rif. Prospetto	Rif. Piano dei Conti	Valore al 01.01.2018	Valore al 31.12.2018
AI - Fondo di dotazione	2.1.1.02.01.01.001 - Fondo di dotazione	-5.214.015,58	-5.214.015,58
Alla - da risultato economico di esercizi precedenti	2.1.2.01.03.01.001 - Avanzi (disavanzo) portati a nuovo	-57.271.677,03	-64.474.652,36
	2.1.2.04.99.01.001 - Altre riserve distintamente indicate n.a.c.	39.233.227,17	90.438.281,40
Allb - da capitale	2.1.2.02.01.01.001 - Riserve da rivalutazione	983.025,30	983.025,30
Alld - riserve indisponibili per beni demaniali e patrimoniali indisponibili e per i beni culturali	2.1.2.04.02.01.001 - Riserve indisponibili per beni demaniali e patrimoniali indisponibili e per i beni culturali	1.883.972.441,68	1.832.767.387,45
Alle - altre riserve indisponibili	2.1.2.04.03.01.001 - Riserve indisponibili derivanti da partecipazioni senza valore di liquidazione	16.714.236,97	16.714.236,97
Alll - Risultato economico dell'esercizio	2.1.4.01.01.01.001 - Risultato economico dell'esercizio	-7.202.975,33	7.065.184,96

## I FONDI

Con lo stato patrimoniale 2018 sono stati iscritti Fondi Rischi per euro 2.796.065,69:

# CITTÀ METROPOLITANA DI MILANO

- 832.082,00 a seguito del rischio di dover restituire al Consorzio Canale Milano-Cremona-Po in liquidazione, l'anticipo ricevuto sul riparto da liquidazione;
- 1.963.983,69 quale presunto rischio derivante dalla verifica dei rapporti debitori con Afol Metropolitana, risultante dalla tabella 27 della relazione al conto del bilancio.

Rif. Prospetto	Rif. Piano dei Conti	Valore al 01.01.2018	Valore al 31.12.2018
BI3 - Altri	2.2.9.99.99.999 - Altri fondi	0,00	2.796.065,69

## DEBITI DI FINANZIAMENTO

Sono rappresentati dai mutui ed i prestiti obbligazionari in essere e rappresentano il debito residuo al 31-12-2018.

Rif. Prospetto	Rif. Piano dei Conti	Valore al 01.01.2018	Valore al 31.12.2018
DI1a - prestiti obbligazionari	2.4.1.01.07.01.001 - Titoli a tasso variabile, M/L termine, valuta domestica	290.512.056,00	280.528.314,00
DI1b - v/ altre amministrazioni pubbliche	2.4.1.03.04.01.001 - Mutui e altri finanziamenti a medio lungo termine da Ministeri	39.408.204,84	36.300.915,62
	2.4.1.03.06.01.001 - Debiti per Interessi passivi a Ministeri su mutui e altri finanziamenti a medio lungo termine	0,00	0,00
	2.4.1.03.07.02.001 - Debiti per interessi di mora pagati a Amministrazioni Locali	1.469,00	0,00
	2.4.1.03.08.01.001 - Altri debiti per interessi passivi a Amministrazioni centrali	0,00	0,00
	2.4.1.03.08.02.001 - Altri debiti per interessi passivi a Amministrazioni locali	0,00	100,00
DI1d - verso altri finanziatori	2.4.1.04.03.03.001 - Finanziamenti a medio / lungo termine da altre Imprese	93.412.150,84	79.656.124,01
	2.4.1.04.03.04.001 - Finanziamenti a medio / lungo termine da Cassa Depositi e Prestiti Gestione CDP SpA	195.615.151,82	184.839.437,88
	2.4.1.04.07.03.001 - Debiti per interessi passivi su finanziamenti a medio lungo termine pagati a Cassa Depositi e Prestiti - SPA	0,00	0,00
	2.4.1.04.07.04.001 - Debiti per interessi passivi su finanziamenti a medio lungo termine pagati a Cassa Depositi e Prestiti - Gestione Tesoro	0,00	0,00
	2.4.1.04.07.99.001 - Debiti per interessi passivi su finanziamenti a medio lungo termine pagati ad altre imprese	0,00	0,00
	2.4.1.04.08.01.001 - Debiti per interessi passivi pagati ad altri soggetti su finanziamenti a medio / lungo termine	0,87	0,87
	2.4.1.04.17.02.001 - Derivati	22.316.803,43	21.064.689,11
	2.4.1.04.18.02.001 - Debiti per flussi periodici netti scambiati	0,00	0,00
	2.4.1.04.18.99.001 - Debiti per altri interessi passivi pagati ad altri soggetti	0,00	0,00

# CITTÀ METROPOLITANA DI MILANO

## DEBITI DI FUNZIONAMENTO

Sono iscritti tutti i debiti ancorché presunti ed il valore coincide con i residui passivi conservati al 31 dicembre 2018 (al netto dei conti Altri debiti per interessi passivi a Amministrazioni locali e Debiti per interessi passivi pagati ad altri soggetti su finanziamenti a medio/lungo termine iscritti tra i debiti di finanziamento – vedi tabella precedente).

Il dettaglio è rappresentato da:

Rif. Prospetto	Rif. Piano dei Conti	Valore al 01.01.2018	Valore al 31.12.2018
DI2 - Debiti verso fornitori	2.4.2.01.01.01.001 - Debiti verso fornitori	49.688.714,76	55.470.426,14
DI4b - altre amministrazioni pubbliche	2.4.3.02.01.01.001 - Debiti per Trasferimenti correnti a Ministeri	194.941.482,34	209.178.057,89
	2.4.3.02.01.01.002 - Debiti per Trasferimenti correnti a Ministero dell'Istruzione - Istituzioni scolastiche	372.048,06	507.614,49
	2.4.3.02.01.01.006 - Debiti per Trasferimenti correnti a enti di regolazione dell'attività economica	0,00	0,00
	2.4.3.02.01.01.010 - Debiti per Trasferimenti correnti a autorità amministrative indipendenti	0,00	0,00
	2.4.3.02.01.01.999 - Debiti per Trasferimenti correnti a altre Amministrazioni Centrali n.a.c.	65.514,20	19.453,13
	2.4.3.02.01.02.001 - Debiti per Trasferimenti correnti a Regioni e province autonome	116.933,91	77.049,03
	2.4.3.02.01.02.002 - Debiti per Trasferimenti correnti a Province	370.589,97	370.589,97
	2.4.3.02.01.02.003 - Debiti per Trasferimenti correnti a Comuni	2.529.739,49	977.155,12
	2.4.3.02.01.02.007 - Debiti per Trasferimenti correnti a Camere di Commercio	29.391,00	29.391,00
	2.4.3.02.01.02.008 - Debiti per Trasferimenti correnti a Università	0,00	70.000,00
	2.4.3.02.01.02.009 - Debiti per Trasferimenti correnti a Parchi nazionali e consorzi ed enti autonomi gestori di parchi e aree naturali protette	35,72	3.475,73
	2.4.3.02.01.02.017 - Debiti per Trasferimenti correnti a altri enti e agenzie regionali e sub regionali	197.300,00	1.105.648,87
	2.4.3.02.01.02.018 - Debiti per Trasferimenti correnti a Consorzi di enti locali	0,00	6.000,00
	2.4.3.02.01.02.999 - Debiti per Trasferimenti correnti a altre Amministrazioni Locali n.a.c.	264.553,95	97.169,78
	2.4.3.04.01.02.001 - Debiti per Contributi agli investimenti a Regioni e province autonome	531.551,50	0,00
	2.4.3.04.01.02.002 - Debiti per Contributi agli investimenti a Province	154.861,91	39.836,99
	2.4.3.04.01.02.003 - Debiti per Contributi agli investimenti a Comuni	4.767.306,94	128.737,09
	2.4.3.04.01.02.009 - Debiti per Contributi agli investimenti a Parchi nazionali e consorzi ed enti autonomi gestori di parchi e aree naturali protette	0,00	33.500,00

# CITTÀ METROPOLITANA DI MILANO

	2.4.3.04.01.02.010 - Debiti per Contributi agli investimenti a Autorità Portuali	0,00	0,00
	2.4.3.04.01.02.016 - Debiti per Contributi agli investimenti a Agenzie regionali per le erogazioni in agricoltura	0,00	0,00
	2.4.3.04.01.02.017 - Debiti per Contributi agli investimenti a altri enti e agenzie regionali e sub regionali	99.577,34	106.752,21
	2.4.3.04.01.02.018 - Debiti per Contributi agli investimenti a Consorzi di enti locali	72.314,98	77.586,44
	2.4.3.04.01.02.999 - Debiti per Contributi agli investimenti a altre Amministrazioni Locali n.a.c.	1.469.982,77	3.590.479,18
DI4c - imprese controllate	2.4.3.02.02.01.001 - Debiti per Trasferimenti correnti a imprese controllate	6.252.375,04	6.866.169,34
	2.4.3.04.02.01.001 - Debiti per Contributi agli investimenti a imprese controllate	5.727.617,07	10.381.713,69
DI4d - imprese partecipate	2.4.3.02.03.02.001 - Debiti per Trasferimenti correnti a altre imprese partecipate	737.801,00	420.450,00
DI4e - altri soggetti	2.4.3.02.99.01.999 - Debiti per trasferimenti a famiglie di altri sussidi e assegni	5.823,00	0,00
	2.4.3.02.99.05.999 - Debiti verso famiglie dovuti a titolo di trasferimenti n.a.c.	904.279,47	640.729,83
	2.4.3.02.99.06.001 - Debiti per Trasferimenti correnti a altre imprese	3.021.355,82	1.978.598,92
	2.4.3.02.99.07.001 - Debiti per Trasferimenti correnti a Istituzioni Sociali Private	3.148.501,82	6.342.372,91
	2.4.3.02.99.08.005 - Debiti per Altri Trasferimenti correnti alla UE	0,00	88.836,00
	2.4.3.04.99.02.001 - Debiti per Contributi agli investimenti a altre Imprese	4.308.007,28	533.532,41
	2.4.3.04.99.03.001 - Debiti per Contributi agli investimenti a Istituzioni Sociali Private	735.458,35	155.557,00
DI5a - tributari	2.4.5.01.01.01.001 - Imposta regionale sulle attività produttive (IRAP)	308.920,78	304.951,25
	2.4.5.01.02.01.001 - Imposta di registro e di bollo	17.136,11	45.756,04
	2.4.5.01.05.01.001 - Tributo funzione tutela e protezione ambiente	30.083,94	47.640,00
	2.4.5.01.06.01.001 - Tassa e/o tariffa smaltimento rifiuti solidi urbani	757.334,58	1.086.457,41
	2.4.5.01.09.01.001 - Tassa di circolazione dei veicoli a motore (tassa automobilistica)	0,00	67,77
	2.4.5.01.12.01.001 - Imposta Municipale Propria	85.660,00	0,00
	2.4.5.01.99.01.001 - Imposte, tasse e proventi assimilati a carico dell'ente n.a.c.	0,00	1.720,26
	2.4.5.03.01.01.001 - Debiti per rimborsi di imposte e tasse di natura corrente	20.212,00	23.436,21
	2.4.5.04.01.01.001 - Debiti per Versamenti di imposte e tasse di natura corrente riscosse per conto di terzi	3.675,00	8.085,00
	2.4.5.05.01.01.001 - Debiti per ritenuta del 4% sui contributi pubblici	25.518,08	7.987,68

# CITTÀ METROPOLITANA DI MILANO

	2.4.5.05.02.01.001 - Ritenute erariali su redditi da lavoro dipendente per conto terzi	740.219,90	803.657,50
	2.4.5.05.03.01.001 - Ritenute erariali su redditi da lavoro autonomo per conto terzi	12.737,61	1.050,00
	2.4.5.05.04.01.002 - Debito per scissione IVA da pagare mensilmente	1.029.840,32	1.015.144,02
	2.4.5.06.01.01.001 - IVA a debito	0,00	9.414,68
	2.4.5.06.03.01.001 - Erario c/IVA	9.530,37	7.767,26
DI5b - verso istituti di previdenza e sicurezza sociale	2.4.6.01.01.01.001 - Contributi obbligatori per il personale	0,00	76.871,46
	2.4.6.01.02.01.001 - Contributi previdenza complementare	0,00	0,00
	2.4.6.01.03.01.001 - Contributi per indennità di fine rapporto	0,00	13.508,91
	2.4.6.01.99.01.001 - Altri contributi sociali effettivi n.a.c.	1.788,78	12.603,45
	2.4.6.02.01.01.001 - Ritenute previdenziali e assistenziali su redditi da lavoro dipendente per conto terzi	0,00	0,00
	2.4.6.02.01.02.001 - Versamenti di ritenute previdenziali e assistenziali su Redditi da lavoro dipendente riscosse per conto terzi	2.178.025,99	2.135.478,13
	2.4.6.02.02.01.001 - Ritenute previdenziali e assistenziali su redditi da lavoro autonomo per conto terzi	0,55	0,55
DI5d - altri	2.4.7.01.01.01.001 - Debiti per arretrati per anni precedenti corrisposti al personale a tempo indeterminato	0,00	0,00
	2.4.7.01.02.01.001 - Debiti per stipendi al personale a tempo indeterminato	0,00	0,00
	2.4.7.01.03.01.001 - Debiti per straordinario da corrispondere al personale a tempo indeterminato	0,00	15.176,86
	2.4.7.01.04.01.001 - Debiti per compensi per la produttività e altre indennità per il personale non dirigente a tempo indeterminato	0,00	422.931,79
	2.4.7.01.05.01.001 - Debiti per arretrati per anni precedenti corrisposti al personale a tempo determinato	0,00	0,00
	2.4.7.01.06.01.001 - Debiti per stipendi al personale a tempo determinato	0,00	0,00
	2.4.7.01.07.01.001 - Debiti per straordinario da corrispondere al personale a tempo determinato	0,00	2.035,14
	2.4.7.01.08.01.001 - Debiti per compensi per la produttività e altre indennità per il personale non dirigente a tempo determinato	0,00	7.569,24
	2.4.7.01.10.01.001 - Debiti per assegni familiari	0,00	0,00
	2.4.7.01.14.01.001 - Rimborso per viaggio e trasloco	2.931,55	732,80
	2.4.7.01.15.01.001 - Indennità di missione e di trasferta	2.553,98	1.387,08
	2.4.7.02.01.01.001 - Debiti per erogazione indennità agli organi istituzionali dell'amministrazione	1.366,54	1.268,93
	2.4.7.02.02.01.001 - Debiti per erogazione rimborsi agli organi istituzionali dell'amministrazione	2.991,51	2.779,50
	2.4.7.03.01.01.001 - Debiti verso organi e incarichi istituzionali dell'amministrazione	32.484,06	36.669,16

# CITTÀ METROPOLITANA DI MILANO

2.4.7.03.02.01.001 - Debiti verso creditori diversi per servizi amministrativi	165.887,76	67.668,43
2.4.7.03.03.01.001 - Debiti verso creditori diversi per servizi finanziari	0,00	9.760,00
2.4.7.03.04.01.001 - Debiti verso creditori diversi per altri servizi	4.117.069,49	2.404.773,85
2.4.7.04.01.01.002 - Rimborsi in conto capitale ad Amministrazioni Locali di somme non dovute o incassate in eccesso	0,00	0,00
2.4.7.04.03.01.001 - Debiti verso collaboratori occasionali, continuativi ed altre forme di collaborazione	422.039,50	169.063,77
2.4.7.04.04.01.001 - Debiti verso terzi per costi di personale comandato	10.514,69	0,00
2.4.7.04.06.01.001 - Debiti per sanzioni	221,73	0,00
2.4.7.04.07.01.002 - Rimborsi di parte corrente ad Amministrazioni Locali di somme non dovute o incassate in eccesso	0,00	825,00
2.4.7.04.07.02.001 - Rimborsi di parte corrente a Imprese di somme non dovute o incassate in eccesso	0,00	220,58
2.4.7.04.07.03.001 - Rimborsi di parte corrente a Famiglie di somme non dovute o incassate in eccesso	0,00	200,80
2.4.7.04.08.01.001 - Debiti verso terzi per loro redditi di capitale	0,00	0,00
2.4.7.04.09.01.001 - Debiti per risarcimenti danni	60.000,00	10.425,75
2.4.7.04.12.01.001 - Debiti per arretrati per oneri per il personale in quiescenza: pensioni, pensioni integrative e altro	33.091,95	31.609,17
2.4.7.04.13.01.001 - Altre ritenute diverse dalle ritenute erariali e previdenziali	10.393,62	9.330,08
2.4.7.04.14.01.001 - Oneri da contenzioso	6.097,51	9.367,24
2.4.7.04.16.01.001 - Flussi periodici da erogare per derivati da ammortamento	0,00	0,00
2.4.7.04.99.99.999 - Altri debiti n.a.c.	103.740,33	411.754,03

## I RATEI PASSIVI, I RISCONTI PASSIVI ED I CONTRIBUTI AGLI INVESTIMENTI

In questa posta è rappresentata la principale novità derivante dall'applicazione dei principi contabili enunciati nell'allegato 4/3 del decreto legislativo 23 giugno 2011 n. 118; in quanto rappresenta sia le somme riportate sull'esercizio 2018 e finanziate dal Fondo Pluriennale Vincolato relativamente al Salario Accessorio e Premiante ed iscritte tra i ratei passivi, sia i contributi agli investimenti ottenuti da altri soggetti hanno contribuito a comporre l'attivo immobilizzato e che confluiscono a Conto Economico per il tramite di un processo di "ammortamento attivo", come disposto dal PCA 4/3.

Il dettaglio è rappresentato da:

Rif. Prospetto	Rif. Piano dei Conti	Valore al 01.01.2018	Valore al 31.12.2018
EI1 - Ratei passivi	2.5.1.01.01.01.001 - Ratei di debito su costi del personale	3.799.885,72	3.216.115,19
EII1a - da altre	2.5.3.01.01.01.001 - Contributi agli investimenti da Ministeri	4.355.147,55	10.484.037,86

# CITTÀ METROPOLITANA DI MILANO

amministrazioni pubbliche	2.5.3.01.01.01.002 - Contributi agli investimenti da Ministero dell'Istruzione - Istituzioni Scolastiche	0,00	2.110.317,31
	2.5.3.01.01.01.003 - Contributi agli investimenti da Presidenza del Consiglio dei Ministri	3.940,78	2.595.188,78
	2.5.3.01.01.02.001 - Contributi agli investimenti da Regioni e province autonome	4.691.512,05	21.978.408,23
	2.5.3.01.01.02.002 - Contributi agli investimenti da Province	1.832.365,39	1.835.997,94
	2.5.3.01.01.02.003 - Contributi agli investimenti da Comuni	1.851.235,09	2.459.165,05
	2.5.3.01.01.02.999 - Contributi agli investimenti da altre Amministrazioni Locali n.a.c.	222.832.037,23	222.827.226,14
EII1b - da altri soggetti	2.5.3.01.03.99.999 - Contributi agli investimenti da altre Imprese	1.948.332,83	10.642.231,45
EII3 - Altri risconti passivi	2.5.2.02.01.01.001 - Risconti per progetti in corso	10.004.539,99	16.553.610,42
	2.5.2.09.01.01.001 - Altri risconti passivi	16.059,22	16.059,22

Rispetto all'esercizio precedente i risconti si incrementano per gli accertamenti di competenza imputati al titolo 4 tipologia 0200 dell'entrata, al netto delle quote che hanno finanziato i contributi agli investimenti erogati ad altri soggetti (impegni imputati al Titolo 2 Macroaggrato 03 della spesa), oltre che per le movimentazioni derivanti dall'applicazione e dalla formazione di avanzo vincolato e fondo pluriennale vincolato derivante da entrate correnti vincolate.

## IL CONTO ECONOMICO

Il Conto Economico è stato redatto, ai sensi del Principio Contabile Applicato della Contabilità Economico-Patrimoniale, applicando il principio di competenza economica, che prevede che un costo sia di competenza dell'esercizio se, nell'esercizio, si manifestano i correlativi ricavi.

### LA GESTIONE CARATTERISTICA

#### I RICAVI D'ESERCIZIO

I ricavi della gestione caratteristica, iscritti esclusivamente per la quota di competenza dell'esercizio, ammontano a 381,3 milioni di euro, ed il dettaglio è rappresentato dalla seguente tabella:

Rif. Prospetto	Rif. Piano dei Conti	Valore al 31.12.2018
A1 - Proventi da tributi	1.1.1.01.39.001 - Imposta sulle assicurazioni RC auto riscossa a seguito dell'attività ordinaria di gestione	110.332.000,00
	1.1.1.01.40.001 - Imposta di iscrizione al pubblico registro automobilistico (PRA) riscossa a seguito dell'attività ordinaria di gestione	102.588.337,42
	1.1.1.01.40.002 - Imposta di iscrizione al pubblico registro automobilistico (PRA) riscossa a seguito di attività di verifica e controllo	10.536,70
	1.1.1.01.60.001 - Tributo per l'esercizio delle funzioni di tutela, protezione e igiene dell'ambiente	22.004.903,52
	1.1.1.01.99.001 - Altre imposte, tasse e proventi assimilati n.a.c. riscosse a seguito dell'attività ordinaria di gestione	34.650,18
A3a - Proventi da trasferimenti correnti	1.3.1.01.01.001 - Trasferimenti correnti da Ministeri	36.749.673,81
	1.3.1.01.02.001 - Trasferimenti correnti da Regioni e province autonome	17.150.044,76
	1.3.1.01.02.002 - Trasferimenti correnti da Province	0,00
	1.3.1.01.02.003 - Trasferimenti correnti da Comuni	438.101,32
	1.3.1.01.02.004 - Trasferimenti correnti da Città metropolitane e Roma capitale	0,00
	1.3.1.01.02.008 - Trasferimenti correnti da Università	0,00
	1.3.1.01.02.017 - Trasferimenti correnti da altri enti e agenzie regionali e sub regionali	985.208,87
	1.3.1.01.02.018 - Trasferimenti correnti da Consorzi di enti locali	3.750,00
	1.3.1.01.02.999 - Trasferimenti correnti da altre Amministrazioni Locali n.a.c.	562.246,43
	1.3.1.03.02.001 - Sponsorizzazioni da altre imprese partecipate	599.592,18
	1.3.1.03.99.999 - Altri trasferimenti correnti da altre imprese	72.821,19
	1.3.1.04.01.001 - Trasferimenti correnti da Istituzioni Sociali Private	235.944,29
	1.3.1.05.01.999 - Altri trasferimenti correnti dall'Unione Europea	376.183,73



# CITTÀ METROPOLITANA DI MILANO

A3b - Quota annuale di contributi agli investimenti	1.3.3.01.01.001 - Quota annuale di contributi agli investimenti da Ministeri	176.889,69
	1.3.3.01.02.001 - Quota annuale di contributi agli investimenti da Regioni e province autonome	269.262,00
	1.3.3.01.02.999 - Quota annuale di contributi agli investimenti da altre Amministrazioni Locali non altrimenti classificate	4.811,09
	1.3.3.03.02.001 - Quota annuale di contributi agli investimenti da imprese partecipate	824,99
A3c - Contributi agli investimenti	1.3.2.01.01.001 - Contributi agli investimenti da Ministeri	2.591.248,00
	1.3.2.01.01.002 - Contributi agli investimenti da Ministero dell'Istruzione - Istituzioni Scolastiche	0,00
	1.3.2.01.01.003 - Contributi agli investimenti da Presidenza del Consiglio dei Ministri	0,00
	1.3.2.01.02.001 - Contributi agli investimenti da Regioni e province autonome	998.788,53
	1.3.2.01.02.002 - Contributi agli investimenti da Province	0,00
	1.3.2.01.02.003 - Contributi agli investimenti da Comuni	0,00
	1.3.2.03.03.001 - Contributi agli investimenti da altre Imprese	40.000,00
A4a - Proventi derivanti dalla gestione dei beni	1.2.4.01.01.001 - Ricavi da diritti reali di godimento e servitù onerose	1.003,36
	1.2.4.01.02.001 - Ricavi da canone occupazione spazi e aree pubbliche	1.053.191,61
	1.2.4.01.03.001 - Proventi da concessioni su beni	3.045.142,20
	1.2.4.02.01.001 - Fitti di terreni e diritti di sfruttamento di giacimenti e risorse naturali	20.204,39
	1.2.4.02.02.001 - Noleggi e locazioni di altri beni immobili	5.041.484,45
	1.2.4.02.03.001 - Noleggi e locazioni di beni mobili	7.231,24
A4b - Ricavi della vendita di beni	1.2.1.01.01.001 - Ricavi dalla vendita di beni di consumo	4.550,00
	1.2.1.01.04.001 - Ricavi da energia, acqua, gas e riscaldamento	254.282,71
	1.2.1.01.07.001 - Ricavi da sfruttamento brevetti	36.757,50
A4c - Ricavi e proventi dalla prestazione di servizi	1.2.2.01.23.001 - Vendita di servizi per formazione e addestramento	4.620,00
	1.2.2.01.32.001 - Diritti di segreteria e rogito	117.790,82
	1.2.2.01.35.001 - Ricavi da autorizzazioni	1.750.035,67
	1.2.2.01.36.001 - Ricavi da attività di monitoraggio e controllo ambientale	8.041,25
	1.2.2.01.37.001 - Proventi da quote associative	22.994,00
	1.2.2.01.99.999 - Ricavi da servizi n.a.c.	1.392.746,67
A8 - Altri ricavi e proventi diversi	1.4.1.01.01.001 - Indennizzi di assicurazione su beni immobili	796,56
	1.4.1.01.02.001 - Indennizzi di assicurazione su beni mobili	91.413,72
	1.4.1.01.99.001 - Altri indennizzi di assicurazione contro i danni	19.940,84
	1.4.2.01.01.001 - Multe, ammende, sanzioni e oblazioni a carico delle amministrazioni pubbliche	7.705,16
	1.4.2.02.01.001 - Multe, ammende, sanzioni e oblazioni a carico delle famiglie	47.899.357,02

# CITTÀ METROPOLITANA DI MILANO

	1.4.2.03.01.001 - Multe, ammende, sanzioni e oblazioni a carico delle imprese	1.925.712,65
	1.4.3.01.01.001 - Rimborsi ricevuti per spese di personale (comando, distacco, fuori ruolo, convenzioni, ecc...)	4.549.674,04
	1.4.3.03.01.001 - Entrate da rimborsi, recuperi e restituzioni di somme non dovute o incassate in eccesso da Amministrazioni Centrali	1.025.919,53
	1.4.3.03.02.001 - Entrate da rimborsi, recuperi e restituzioni di somme non dovute o incassate in eccesso da Amministrazioni Locali	10.069.595,17
	1.4.3.03.03.001 - Entrate da rimborsi, recuperi e restituzioni di somme non dovute o incassate in eccesso da Enti Previdenziali	27.367,84
	1.4.3.03.04.001 - Entrate da rimborsi, recuperi e restituzioni di somme non dovute o incassate in eccesso da Famiglie	21.059,29
	1.4.3.03.05.001 - Entrate da rimborsi, recuperi e restituzioni di somme non dovute o incassate in eccesso da Imprese	337.333,60
	1.4.3.03.08.001 - Entrate da rimborsi, recuperi e restituzioni di somme non dovute o incassate in eccesso dal resto del mondo	65.078,42
	1.4.9.01.01.001 - Fondi incentivanti il personale (legge Merloni)	45.373,84
	1.4.9.99.01.001 - Altri proventi n.a.c.	6.255.187,17

## I COSTI D'ESERCIZIO

I costi della gestione caratteristica, iscritti per la quota di competenza, sono 372,6 milioni di euro e sono così composti:

Rif. Prospetto	Rif. Piano dei Conti	Valore al 31.12.2018
B10 - Prestazioni di servizi	2.1.2.01.01.001 - Organi istituzionali dell'amministrazione - Indennità	-1.268,93
	2.1.2.01.01.002 - Organi istituzionali dell'amministrazione - Rimborsi	-3.163,37
	2.1.2.01.01.008 - Compensi agli organi istituzionali di revisione, di controllo ed altri incarichi istituzionali dell'amministrazione	-110.461,51
	2.1.2.01.02.001 - Rimborso spese di viaggio e di trasloco	-5.860,99
	2.1.2.01.02.002 - Indennità di missione e di trasferta	-18.715,81
	2.1.2.01.02.999 - Altre spese per relazioni pubbliche, convegni e mostre, pubblicità n.a.c	-104.440,98
	2.1.2.01.03.999 - Altri aggi di riscossione n.a.c.	-1.444,91
	2.1.2.01.04.004 - Formazione obbligatoria	-19.030,00
	2.1.2.01.04.999 - Altre spese per formazione e addestramento n.a.c.	-23.502,15
	2.1.2.01.05.001 - Telefonia fissa	-690.756,85
	2.1.2.01.05.002 - Telefonia mobile	-138.000,00
	2.1.2.01.05.003 - Accesso a banche dati e a pubblicazioni on line	-121.667,26
	2.1.2.01.05.004 - Energia elettrica	-7.993.703,35
	2.1.2.01.05.005 - Acqua	-2.185.862,63

# CITTÀ METROPOLITANA DI MILANO

2.1.2.01.05.006 - Gas	-12.421.028,58
2.1.2.01.05.007 - Spese di condominio	-104.476,53
2.1.2.01.05.999 - Utenze e canoni per altri servizi n.a.c.	-204.568,10
2.1.2.01.07.001 - Manutenzione ordinaria e riparazioni di mezzi di trasporto ad uso civile, di sicurezza e ordine pubblico	-154.853,58
2.1.2.01.07.004 - Manutenzione ordinaria e riparazioni di impianti e macchinari	-3.666.437,52
2.1.2.01.07.005 - Manutenzione ordinaria e riparazioni di attrezzature	-9.501,60
2.1.2.01.07.006 - Manutenzione ordinaria e riparazioni di macchine per ufficio	-200.000,00
2.1.2.01.07.008 - Manutenzione ordinaria e riparazioni di beni immobili	-3.233.251,42
2.1.2.01.07.011 - Manutenzione ordinaria e riparazioni di altri beni materiali	-50,00
2.1.2.01.07.012 - Manutenzione ordinaria e riparazioni di terreni e beni materiali non prodotti	-494.348,86
2.1.2.01.08.001 - Incarichi libero professionali di studi, ricerca e consulenza	-78.702,00
2.1.2.01.09.004 - Perizie	-1.147,17
2.1.2.01.09.006 - Patrocinio legale	-34.049,13
2.1.2.01.09.999 - Altre prestazioni professionali e specialistiche n.a.c.	-114.651,80
2.1.2.01.11.001 - Servizi di sorveglianza e custodia e accoglienza	-268.408,07
2.1.2.01.11.002 - Servizi di pulizia e lavanderia	-861.207,36
2.1.2.01.11.003 - Trasporti, traslochi e facchinaggio	-56.510,45
2.1.2.01.11.999 - Altri servizi ausiliari n.a.c.	-814.832,17
2.1.2.01.13.001 - Contratti di servizio di trasporto pubblico	-990.391,84
2.1.2.01.14.001 - Pubblicazione bandi di gara	-73.887,80
2.1.2.01.14.002 - Spese postali	-17.957,54
2.1.2.01.14.999 - Altre spese per servizi amministrativi	-45.519,84
2.1.2.01.15.002 - Oneri per servizio di tesoreria	-9.760,00
2.1.2.01.16.001 - Gestione e manutenzione applicazioni	-276.982,37
2.1.2.01.16.002 - Assistenza all'utente e formazione	-16.847,80
2.1.2.01.16.004 - Servizi di rete per trasmissione dati e VoIP e relativa manutenzione	-43.144,56
2.1.2.01.16.005 - Servizi per i sistemi e relativa manutenzione	-24.996,07
2.1.2.01.16.006 - Servizi di sicurezza	-463.545,25
2.1.2.01.16.007 - Servizi di gestione documentale	-4.575,00
2.1.2.01.99.002 - Altre spese legali	-68.881,96
2.1.2.01.99.003 - Quote di associazioni	-442.387,56
2.1.2.01.99.011 - Servizi per attività di rappresentanza	-3.654,20
2.1.2.01.99.999 - Altri servizi diversi n.a.c.	-15.613.749,07
2.1.2.02.01.001 - Spese per accertamenti sanitari resi necessari dall'attività lavorativa	-50.544,49

# CITTÀ METROPOLITANA DI MILANO

	2.1.2.02.01.013 - Acquisti di servizi di trasporto in emergenza e urgenza	-12.688,50
	2.1.2.02.01.999 - Altri acquisti di servizi sanitari n.a.c.	-6.787,00
B11 - Utilizzo beni di terzi	2.1.3.01.01.001 - Locazione di beni immobili	-1.882.476,48
	2.1.3.01.06.001 - Noleggi di impianti e macchinari	-183.620,50
	2.1.3.02.01.001 - Licenze d'uso per software	-32.877,34
	2.1.3.99.99.999 - Altri costi sostenuti per utilizzo di beni di terzi n.a.c.	-199.425,35
B12a - Trasferimenti correnti	2.3.1.01.01.001 - Trasferimenti correnti a Ministeri	-159.248.000,00
	2.3.1.01.01.002 - Trasferimenti correnti a Ministero dell'Istruzione - Istituzioni scolastiche	-810.566,43
	2.3.1.01.01.006 - Trasferimenti correnti a enti di regolazione dell'attività economica	-3.372,99
	2.3.1.01.01.010 - Trasferimenti correnti a autorità amministrative indipendenti	-9.660,00
	2.3.1.01.02.001 - Trasferimenti correnti a Regioni e province autonome	-4.125,00
	2.3.1.01.02.002 - Trasferimenti correnti a Province	-6.000,00
	2.3.1.01.02.003 - Trasferimenti correnti a Comuni	-250.377,71
	2.3.1.01.02.008 - Trasferimenti correnti a Università	-203.000,00
	2.3.1.01.02.009 - Trasferimenti correnti a Parchi nazionali e consorzi ed enti autonomi gestori di parchi e aree naturali protette	-1.754.603,38
	2.3.1.01.02.017 - Trasferimenti correnti a altri enti e agenzie regionali e sub regionali	-1.105.648,87
	2.3.1.01.02.018 - Trasferimenti correnti a Consorzi di enti locali	-6.000,00
	2.3.1.01.02.999 - Trasferimenti correnti a altre Amministrazioni Locali n.a.c.	-52.852,85
	2.3.1.03.01.001 - Trasferimenti correnti a imprese controllate	-9.873.738,91
	2.3.1.03.02.001 - Trasferimenti correnti a altre imprese partecipate	-466.943,00
	2.3.1.03.99.001 - Trasferimenti correnti a altre Imprese	-1.418.389,92
2.3.1.04.01.001 - Trasferimenti correnti a Istituzioni Sociali Private	-7.584.535,15	
2.3.1.05.99.001 - Altri Trasferimenti correnti alla UE	-101.406,32	
B12b - Contributi agli investimenti ad Amministrazioni pubb.	2.3.2.01.02.003 - Contributi agli investimenti a Comuni	-3.044.559,69
	2.3.2.01.02.009 - Contributi agli investimenti a Parchi nazionali e consorzi ed enti autonomi gestori di parchi e aree naturali protette	-33.500,00
	2.3.2.01.02.010 - Contributi agli investimenti a Autorità Portuali	-126,57
	2.3.2.01.02.017 - Contributi agli investimenti a altri enti e agenzie regionali e sub regionali	-106.752,21
	2.3.2.01.02.018 - Contributi agli investimenti a Consorzi di enti locali	-20.885,73
2.3.2.01.02.999 - Contributi agli investimenti a altre Amministrazioni Locali n.a.c.	-2.136.717,65	
B12c - Contributi agli investimenti ad altri soggetti	2.3.2.03.01.001 - Contributi agli investimenti a imprese controllate	-4.654.096,62
	2.3.2.03.03.001 - Contributi agli investimenti a altre Imprese	-70.542,46

# CITTÀ METROPOLITANA DI MILANO

B13 - Personale	2.1.4.01.01.001 - Voci stipendiali corrisposte al personale a tempo indeterminato	-23.687.729,45
	2.1.4.01.01.002 - Indennità ed altri compensi, esclusi i rimborsi spesa per missione, corrisposti al personale a tempo indeterminato	-6.960.235,16
	2.1.4.01.01.003 - Voci stipendiali corrisposte al personale a tempo determinato	-507.392,14
	2.1.4.01.01.004 - Indennità ed altri compensi, esclusi i rimborsi spesa documentati per missione, corrisposti al personale a tempo determinato	-35.688,82
	2.1.4.01.02.001 - Straordinario per il personale a tempo indeterminato	-139.104,57
	2.1.4.01.02.002 - Straordinario per il personale a tempo determinato	-28.249,01
	2.1.4.02.01.001 - Contributi obbligatori per il personale	-7.825.640,34
	2.1.4.02.02.001 - Contributi previdenza complementare	-9.355,87
	2.1.4.02.03.001 - Contributi per indennità di fine rapporto	-902.611,91
	2.1.4.02.99.999 - Altri contributi sociali effettivi n.a.c.	-141.093,24
	2.1.4.03.01.001 - Assegni familiari	-165.497,38
	2.1.4.99.02.001 - Buoni pasto	-953.538,36
B14a - Ammortamenti di immobilizzazioni Immateriali	2.2.2.99.99.999 - Ammortamento di altri beni immateriali diversi	-379.926,49
B14b - Ammortamenti di immobilizzazioni materiali	2.2.1.01.01.001 - Ammortamento Mezzi di trasporto stradali	-59.397,05
	2.2.1.01.03.001 - Ammortamento Mezzi di trasporto per vie d'acqua	-410,00
	2.2.1.03.01.001 - Ammortamento Mobili e arredi per ufficio	-22.410,32
	2.2.1.03.99.999 - Ammortamento di altri mobili e arredi n.a.c.	-115.715,46
	2.2.1.04.02.001 - Ammortamento di impianti	-6.528,96
	2.2.1.05.02.001 - Ammortamento di attrezzature sanitarie	-412,92
	2.2.1.05.99.999 - Ammortamento di attrezzature n.a.c.	-13.203,22
	2.2.1.06.01.001 - Ammortamento Macchine per ufficio	-112.824,61
	2.2.1.07.01.001 - Ammortamento di server	-46.804,38
	2.2.1.07.02.001 - Ammortamento postazioni di lavoro	-85.111,63
	2.2.1.07.03.001 - Ammortamento periferiche	-7.779,38
	2.2.1.07.04.001 - Ammortamento degli apparati di telecomunicazione	-127.353,45
	2.2.1.07.99.999 - Ammortamento di hardware n.a.c.	-50.251,02
	2.2.1.08.01.001 - Ammortamento Armi leggere ad uso civile e per ordine pubblico e sicurezza	-650,98
	2.2.1.09.01.001 - Ammortamento Fabbricati ad uso abitativo	-213.775,82
	2.2.1.09.02.001 - Ammortamento Fabbricati ad uso commerciale	-1.152.773,92
	2.2.1.09.03.001 - Ammortamento Fabbricati ad uso scolastico	-23.455.593,43
	2.2.1.09.07.001 - Ammortamento Fabbricati Ospedalieri e altre strutture sanitarie	-37.023,47
	2.2.1.09.12.001 - Ammortamento Infrastrutture stradali	-18.613.653,93
	2.2.1.09.16.001 - Ammortamento Impianti sportivi	-517.027,34
2.2.1.09.19.001 - Ammortamento fabbricati ad uso strumentale	-2.409.110,55	
2.2.1.09.99.001 - Ammortamento di altri beni immobili diversi	-137.704,59	

# CITTÀ METROPOLITANA DI MILANO

	2.2.1.99.99.999 - Ammortamento di altri beni materiali diversi	-8.935.825,34
B14d - Svalutazione dei crediti	2.4.1.01.01.001 - Accantonamento a fondo svalutazione crediti di natura tributaria	-443,83
	2.4.1.03.01.001 - Accantonamento a fondo svalutazione crediti per crediti verso clienti ed utenti	-20.591.299,55
	2.4.1.99.01.001 - Accantonamento a fondo svalutazione altri crediti	-18.718,38
B16 - Accantonamenti per rischi	2.4.2.01.01.001 - Accantonamenti per rischi	-2.796.065,69
B18 - Oneri diversi di gestione	2.1.9.01.01.002 - Imposta di registro e di bollo	-146.060,59
	2.1.9.01.01.005 - Tributo funzione tutela e protezione ambiente	-20.733,63
	2.1.9.01.01.006 - Tassa e/o tariffa smaltimento rifiuti solidi urbani	-390.022,37
	2.1.9.01.01.009 - Tassa di circolazione dei veicoli a motore (tassa automobilistica)	-13.484,14
	2.1.9.01.01.012 - Imposta Municipale Propria	-933.384,00
	2.1.9.01.01.999 - Imposte, tasse e proventi assimilati a carico dell'ente n.a.c.	-64.460,00
	2.1.9.03.01.001 - Premi di assicurazione su beni mobili	-126.158,05
	2.1.9.03.01.002 - Premi di assicurazione su beni immobili	-273.207,61
	2.1.9.03.01.003 - Premi di assicurazione per responsabilità civile verso terzi	-579.445,46
	2.1.9.03.99.999 - Altri premi di assicurazione n.a.c.	-121.896,72
	2.1.9.99.01.001 - Costi per multe, ammende, sanzioni e oblazioni	-3.713,77
	2.1.9.99.02.001 - Costi per risarcimento danni	-613.164,75
	2.1.9.99.03.001 - Oneri da contenzioso	-22.631,50
	2.1.9.99.08.002 - Costi per rimborsi di parte corrente ad Amministrazioni Locali di somme non dovute o incassate in eccesso	-825,00
	2.1.9.99.08.004 - Costi per rimborsi di parte corrente a Famiglie di somme non dovute o incassate in eccesso	-270,80
	2.1.9.99.08.005 - Costi per rimborsi di parte corrente a Imprese di somme non dovute o incassate in eccesso	-400,58
	2.1.9.99.99.001 - Altri costi della gestione	-254.180,22
B9 - Acquisto di materie prime e/o beni di consumo	2.1.1.01.01.001 - Giornali e riviste	-1.528,42
	2.1.1.01.01.002 - Pubblicazioni	-1.062,71
	2.1.1.01.02.001 - Carta, cancelleria e stampati	-23.100,98
	2.1.1.01.02.002 - Carburanti, combustibili e lubrificanti	-167.535,33
	2.1.1.01.02.003 - Equipaggiamento	-1.906,72
	2.1.1.01.02.004 - Vestiario	-16.953,12
	2.1.1.01.02.006 - Materiale informatico	-11.860,31
	2.1.1.01.02.008 - Strumenti tecnico-specialistici non sanitari	-2.775,58
	2.1.1.01.02.009 - Beni per attività di rappresentanza	-3.708,02
	2.1.1.01.02.014 - Stampati specialistici	-1.476,20
	2.1.1.01.02.999 - Altri beni e materiali di consumo n.a.c.	-21.542,55
	2.1.1.01.04.001 - Armi leggere (uso singolo) e munizioni	-40,00

# CITTÀ METROPOLITANA DI MILANO

## LA GESTIONE FINANZIARIA

La gestione finanziaria chiude, fisiologicamente, con un dato negativo derivante dal peso degli interessi passivi.

Il dettaglio è il seguente:

Rif. Prospetto	Rif. Piano dei Conti	Valore al 31.12.2018
C19c - da altri soggetti	3.2.3.02.03.001 - Proventi derivanti dalla distribuzione di dividendi da altre imprese incluse nelle Amministrazioni Locali	0,65
C20 - Altri proventi finanziari	3.2.2.02.07.001 - Proventi da finanziamenti a medio lungo termine concessi a altri soggetti	5.989,60
	3.2.3.04.01.001 - Interessi attivi da conti della tesoreria dello Stato o di altre amministrazioni pubbliche	1.414,59
	3.2.3.05.01.001 - Interessi attivi da depositi bancari o postali	154.163,96
	3.2.3.06.01.001 - Flussi periodici netti in entrata	245.722,39
	3.2.3.13.02.001 - Altri interessi attivi da Amministrazioni Locali	11.153,14
	3.2.3.13.04.001 - Altri interessi attivi da altri soggetti	8.966,26
C21a - Interessi passivi	3.1.1.02.02.001 - Interessi passivi ad Amministrazioni Centrali su mutui e altri finanziamenti a medio lungo termine	-394.082,04
	3.1.1.03.02.003 - Interessi passivi a Cassa Depositi e Prestiti SPA su mutui e altri finanziamenti a medio lungo termine	-6.674.782,01
	3.1.1.03.02.004 - Interessi passivi a Cassa Depositi e Prestiti - Gestione Tesoro su mutui e altri finanziamenti a medio lungo termine	-124.408,68
	3.1.1.03.02.999 - Interessi passivi a altre imprese su finanziamenti a medio lungo termine	-14.353,52
	3.1.1.04.02.001 - Interessi passivi su mutui e altri finanziamenti a medio lungo termine ad altri soggetti	-3.132.468,22
	3.1.1.06.03.001 - Altri interessi passivi a Amministrazioni Centrali	-7,13
	3.1.1.06.03.002 - Altri interessi passivi a Amministrazioni Locali	-138,92
	3.1.1.07.03.001 - Altri interessi passivi ad altri soggetti	-606,78
	3.1.1.08.01.001 - Oneri finanziari derivanti dalla estinzione anticipata di prestiti	-9.853,36
3.1.1.99.04.001 - Flussi periodici netti in uscita (da derivati di ammortamento)	-12.707.160,73	

# CITTÀ METROPOLITANA DI MILANO

## LE RETTIFICHE DI VALUTAZIONE

L'applicazione del metodo del patrimonio netto ha generato le seguenti rettifiche di valore delle partecipazioni:

Rif. Prospetto	Rif. Piano dei Conti	Valore al 31.12.2018
D22 - Rivalutazioni	4.1.1.01.01.001 - Rivalutazioni di partecipazioni	3.291.583,62
D23 - Svalutazioni	4.2.1.01.01.001 - Svalutazioni di partecipazioni	-1.200.747,17

Il dettaglio delle movimentazioni è il seguente:

Rif. Stato Patrimoniale	Ragione Sociale	Rivalutazione	Svalutazione	
1.2.3.01.05.01.001	Partecipazioni in imprese partecipate incluse nelle Amministrazioni locali	AREXPO S.P.A.	4.750,51	0,00
		EXPO 2015 S.P.A. IN LIQUIDAZIONE	365.718,90	0,00
		AFOL METROPOLITANA	0,00	1.336,45
1.2.3.01.06.01.001	Partecipazioni in altre imprese incluse nelle Amministrazioni locali	ENTE PARCO ADDA NORD	0,00	193.869,81
		ENTE PARCO REGIONALE DELLE GROANE	29.180,53	0,00
		ENTE PARCO NORD	21.873,61	0,00
		ENTE PARCO DELLA VALLE DEL TICINO	213.547,37	0,00
		FONDAZIONE MUSEO DELLA FOTOGRAFIA CONTEMPORANEA	0,00	4.541,20
1.2.3.01.07.01.001	Partecipazioni in imprese controllate non incluse in Amministrazioni pubbliche	EUROLAVORO S.c.a.r.l. (Legnano)	73.030,20	0,00
1.2.3.01.04.01.001	Partecipazioni in imprese controllate incluse nelle Amministrazioni locali	UFFICIO D'AMBITO DELLA CITTA' METROPOLITANA DI MILANO	0,00	0,00
1.2.3.01.08.01.001	Partecipazioni in imprese partecipate non incluse in Amministrazioni pubbliche	C.A.P. HOLDING S.p.A.	2.319.719,47	0,00
		EUROIMPRESA LEGNANO S.c.r.l. IN LIQUIDAZIONE	0,00	167.590,79
		AUTOSTRAD E LOMBARDE S.p.A.	8.439,94	0,00
		CRAA SRL IN LIQUIDAZIONE	0,00	0,00
		AZIENDA TRASPORTI INTERCOMUNALI NORD OVEST MILANO SPA IN LIQUIDAZIONE	0,00	3.830,12
1.2.3.01.09.01.001	Partecipazioni in altre imprese non incluse in Amministrazioni pubbliche	AGENZIA PER IL TRASPORTO PUBBLICO LOCALE DEL BACINO DI MILANO, MONZA E BRIANZA, LODI E PAVIA	245.519,72	0,00
		CONSORZIO DEL CANALE MILANO-CREMONA-PO IN LIQUIDAZIONE	0,00	829.578,80
		CENTRI STUDI PIM	6.760,55	0,00
		FONDAZIONE ISTITUTO TECNICO SUPERIORE ANGELO RIZZOLI PER LE TECNOLOGIE DELL'INFORMAZIONE E DELLA COMUNICAZIONE	783,05	0,00
		FONDAZIONE ISTITUTO TECNICO SUPERIORE LOMBARDO PER LE NUOVE TECNOLOGIE MECCANICHE E MECCATRONICHE	934,65	0,00
		FONDAZIONE ISTITUTO TECNICO SUPERIORE PER IL TURISMO E LE ATTIVITÀ CULTURALI (INNOVATURISMO)	0,00	0,00
		FONDAZIONE PER LA PROMOZIONE DELL'ABBIATENSE IN LIQUIDAZIONE	1.325,12	0,00
		<b>3.291.583,62</b>	<b>1.200.747,17</b>	



# CITTÀ METROPOLITANA DI MILANO

## LA GESTIONE STRAORDINARIA

La gestione straordinaria della Città Metropolitana di Milano si alimenta dalla movimentazione degli impegni e accertamenti in c/residui derivanti dalla contabilità finanziaria; da alcune altre sopravvenienze attive e passive derivanti essenzialmente dall'incasso di crediti accantonati al Fondo Svalutazione nel corso dell'esercizio 2017, oltre a 9,4 milioni derivanti dalle plusvalenze registrate a fronte dell'alienazioni di beni iscritti nell'attivo immobilizzato.

Il dettaglio è il seguente:

Rif. Prospetto	Rif. Piano dei Conti	Valore al 31.12.2018
E24c - Sopravvenienze attive e insussistenze del passivo	5.2.2.01.01.001 - Insussistenze del passivo	6.808.610,44
	5.2.3.01.01.001 - Entrate per rimborsi di imposte indirette	4.163,18
	5.2.3.99.99.001 - Altre sopravvenienze attive	8.690.851,81
E24d - Plusvalenze patrimoniali	5.2.4.01.08.001 - Plusvalenza da alienazione di Fabbricati ad uso abitativo	3.438.345,54
	5.2.4.01.08.002 - Plusvalenza da alienazione di Fabbricati ad uso commerciale	0,00
	5.2.4.01.08.016 - Plusvalenza da alienazione di Fabbricati destinati ad asili nido	6.036.147,85
	5.2.4.01.08.999 - Plusvalenza da alienazione di Altre entrate da Plusvalenza da alienazione beni immobili n.a.c.	282.265,22
	5.2.4.01.10.001 - Plusvalenza da alienazione di diritti reali	0,00
	5.2.4.02.01.999 - Plusvalenza da cessione di terreni n.a.c.	18.718,26
E25b - Sopravvenienze passive e insussistenze dell'attivo	5.2.4.04.03.002 - Plusvalenze da Alienazione di partecipazioni in altre imprese partecipate	7.969,41
	5.1.1.01.01.001 - Arretrati per anni precedenti corrisposti al personale a tempo indeterminato	-421.108,35
	5.1.1.01.02.001 - Arretrati per anni precedenti corrisposti al personale a tempo determinato	-15.537,04
	5.1.1.02.01.001 - Arretrati per oneri per il personale in quiescenza: pensioni, pensioni integrative e altro	-16.997,97
	5.1.1.03.02.001 - Rimborsi di imposte e tasse correnti	-137.358,59
	5.1.1.99.99.999 - Altre sopravvenienze passive	-228.769,71
E25c - Minusvalenze patrimoniali	5.1.2.01.01.001 - Insussistenze dell'attivo	-1.515.446,62
	5.1.4.04.03.002 - Minusvalenze da Alienazione di partecipazioni in altre imprese partecipate	-36.184,40
E25d - Altri oneri straordinari	5.1.9.01.01.002 - Rimborsi in conto capitale ad Amministrazioni Locali di somme non dovute o incassate in eccesso	-1.514.658,16

## LE OSSERVAZIONI AL CONTO ECONOMICO

Il Conto Economico dell'esercizio 2018 chiude con un Risultato d'esercizio di euro 7.065.184,96 che si propone di destinare:

- per euro 74.668,75 a Riserve indisponibili derivanti da partecipazioni senza valore di liquidazione, in quanto le rettifiche di valore delle immobilizzazioni finanziarie, per le quali in caso di dismissione gli Statuti non prevedono la liquidazione delle quote, generano rivalutazioni per euro 273.079,76 e svalutazioni per euro 198.411,01. Il dettaglio è così rappresentato:

RAGIONE SOCIALE	variazione +	variazione -
ENTE PARCO ADDA NORD	0,00	193.869,81
ENTE PARCO DELLE GROANE	29.180,53	0,00
ENTE PARCO NORD	21.873,61	0,00
ENTE PARCO VALLE DL TICINO	213.547,37	0,00
FONDAZIONE MUSEO DELLA FOTOGRAFIA CONTEMPORANEA	0,00	4.541,20
CENTRI STUDI PIM	6.760,55	
FONDAZIONE ISTITUTO TECNICO SUPERIORE ANGELO RIZZOLI PER LE TECNOLOGIE DELL'INFORMAZIONE E DELLA COMUNICAZIONE	783,05	
FONDAZIONE ISTITUTO TECNICO SUPERIORE LOMBARDO PER LE NUOVE TECNOLOGIE MECCANICHE E MECCATRONICHE	934,65	
<b>TOTALE</b>	<b>273.079,76</b>	<b>198.411,01</b>

- per euro 6.990.516,21 a fondo di dotazione.

Si propone inoltre di destinare le riserve disponibili derivanti dalla riduzione della riserva indisponibile per beni demaniali ed indisponibili, pari ad euro 90.438.281,40, a copertura dei disavanzi portati a nuovo che ammontano a euro 64.474.652,36.



Città  
metropolitana  
di Milano



# Relazione al Rendiconto della gestione

## 2018

Allegato B



# Relazione al Rendiconto della gestione 2018

---



**INDICE**

<b>Premessa</b>	<b>pag. 5</b>
<b>I programmi realizzati: analisi delle risorse e dei risultati</b>	<b>pag. 7</b>
Capacità di programmazione	10
Capacità di realizzazione	13
. L'attuazione delle finalità strategiche delle Missioni e dei Programmi nel 2018	13
. La realizzazione finanziaria e operativa delle Missioni del Dup 2018-2020 per l'annualità 2018	24
. Opere concluse e/o collaudate nel 2018	34
. L'attività autorizzatoria nel 2018	37
. Stato di attuazione degli obiettivi degli organismi partecipati previsti nel Dup 2018-2020 - Sezione Operativa (SeO) - Parte Prima	42
<b>Lo stato di attuazione dei programmi</b>	<b>pag. 51</b>
Missione 1: Servizi istituzionali, generali e di gestione	52
Missione 4: Istruzione e diritto allo studio	97
Missione 6: Politiche giovanili, sport e tempo libero	110
Missione 7: Turismo	120
Missione 8: Assetto del territorio ed edilizia abitativa	123
Missione 9: Sviluppo sostenibile e tutela del territorio e dell'ambiente	133
Missione 10: Trasporti e diritto alla mobilità	155
Missione 11: Soccorso civile	169
Missione 12: Diritti sociali, politiche sociali e famiglia	173
Missione 14: Sviluppo economico e competitività	185
Missione 15: Politiche per il lavoro e la formazione professionale	197
Missione 19: Relazioni internazionali	206
Missione 50: Debito pubblico	210



# Parte generale e Valutazione complessiva

---



## Premessa

Il rendiconto della gestione costituisce l'atto fondamentale che racchiude le attività effettuate nell'esercizio finanziario di riferimento.

La rilevazione e la dimostrazione dei risultati di gestione sono disciplinate sia nella parte prima - *Ordinamento istituzionale* sia nella parte seconda *Ordinamento finanziario e contabile* del decreto legislativo 18 agosto 2000, n. 267, recante: "Testo unico delle leggi sull'ordinamento degli enti locali (*Tuel*)" come modificato e integrato dal dlgs 126/2014. Il Decreto Legislativo 23 giugno 2011, n. 118, integrato e modificato dal Decreto Legislativo 10 agosto 2014, n. 126, concernente l'armonizzazione dei sistemi contabili e degli schemi di bilancio delle Regioni, degli enti locali e dei loro organismi, ha dato l'avvio ad un nuovo sistema contabile armonizzato e ha definito i principi contabili generali e applicati a cui deve essere uniformata la gestione contabile. Le disposizioni relative all'armonizzazione dei sistemi contabili per tutti gli enti coinvolti sono entrate in vigore dal 1 gennaio 2015.

Si rileva che la Città metropolitana di Milano si è avvalsa della possibilità di rinviare all'esercizio 2016 l'adozione dei principi applicati della contabilità economico patrimoniale, l'adozione del piano dei conti integrato e l'adozione del bilancio consolidato previsti dal Decreto Legislativo 23 giugno 2011, n. 118.

A partire dall'esercizio 2016 sono adottati gli schemi di cui all'art. 11 del D.Lgs. n. 118/2011, e in particolare per il rendiconto della gestione lo schema di cui all'allegato 10 al predetto decreto, che assumono valore a tutti gli effetti giuridici, anche con riguardo alla funzione autorizzatoria (art. 11, comma 14 del D.Lgs. n. 118/2011).

Ciò premesso, l'art. 151 al comma 5 anticipa ciò che è statuito dall'art. 227 al comma 1: "La dimostrazione dei risultati di gestione avviene mediante il rendiconto della gestione, il quale comprende il conto del bilancio, il conto economico e lo stato patrimoniale".

Il successivo comma 6 stabilisce che: "Al rendiconto è allegata una relazione della Giunta sulla gestione che esprime le valutazioni di efficacia dell'azione condotta sulla base dei risultati conseguiti, e gli altri documenti previsti dall'art. 11, comma 4, del decreto legislativo 23 giugno 2011, n. 118.".

E' evidente quindi che il rendiconto è costituito da un complesso coordinato di scritture idonee a dimostrare, partendo dalle grandezze finanziarie e patrimoniali tracciate in sede di approvazione del bilancio di previsione, le variazioni che dette grandezze hanno riportato a seguito della gestione che si rendiconta e la conseguente consistenza finale delle stesse ancor più con l'entrata a regime del piano di conti integrato. Sinteticamente, questo complesso sistema di scritture evidenzia lo svolgersi della gestione sotto i seguenti aspetti:

- finanziario, relativamente alla gestione autorizzatoria del bilancio, per consentire di rilevare, per ciascuna tipologia e missione/programma rispettivamente la situazione degli accertamenti di entrata e degli impegni di spesa confrontata con i relativi stanziamenti definitivi, nonché, la situazione delle somme riscosse e pagate e di quelle rimaste da riscuotere e pagare, anche con riferimento alla gestione dei residui;
- patrimoniale, per la rilevazione a valore degli elementi attivi e passivi del patrimonio, consentendo così la dimostrazione della consistenza del patrimonio all'inizio dell'esercizio finanziario, delle variazioni intervenute in corso di esercizio, nonché la consistenza del patrimonio alla chiusura della gestione;
- economico, al fine di consentire la rilevazione dei componenti positivi e negativi secondo il criterio della competenza economica, determinando il risultato d'esercizio.

La *Relazione al rendiconto della gestione* si propone di valutare l'attività svolta nel corso dell'anno cercando di dare un'adeguata interpretazione ai risultati ottenuti e fornendo la spiegazione dei risultati contabili e gestionali conseguiti; essa quindi sintetizza aspetti diversi che guidano il lettore nella formulazione del giudizio complessivo sull'azione di governo.

La prima parte della Relazione illustra gli aspetti della gestione nelle sue linee generali e nei valori finanziari.

La seconda parte è dedicata a illustrare l'efficacia dell'azione condotta attraverso l'analisi di carattere generale e specifica dei risultati raggiunti e delle risorse utilizzate per la realizzazione degli Obiettivi operativi dei Programmi del *Documento Unico di Programmazione (Dup)* 2018-2020, per l'esercizio 2018, approvato dal Consiglio metropolitano in via definitiva con deliberazione n. 30 il 05/07/2018.

Essa è introdotta da una sezione introduttiva denominata *I programmi realizzati: analisi delle risorse e dei risultati* che illustra in maniera sintetica l'attuazione anche finanziaria delle Missioni e dei Programmi della *Sezione Operativa (SeO) - parte prima del Dup 2018-2020* per l'anno 2018, oltre ad un *focus* particolare su alcune aree di risultato caratteristiche della gestione dell'Ente nel 2018 (le opere concluse e/o collaudate, l'attività autorizzatoria svolta, lo stato di attuazione degli obiettivi degli organismi gestionali).

Seguono le *Relazioni di programma* ove per ciascun Obiettivo strategico di ogni Missione del *Dup 2018-2020* sono esposte le valutazioni di efficacia dell'azione condotta ed illustrati i risultati conseguiti rispetto a quelli inizialmente previsti in sede di approvazione del *Dup* e del Bilancio di previsione per il triennio 2018-2020.



# I programmi realizzati

## Analisi delle risorse e dei risultati

---



## I programmi realizzati: analisi delle risorse e dei risultati

Questa seconda parte della Relazione al Rendiconto della gestione 2018, nella sua articolazione è speculare alla struttura per “Missioni e Programmi” della *SeO - Parte Prima* del *Dup 2018-2020* e prevede per ciascuna Missione attivata nel *Dup* distinte *Relazioni di Programma* sulla valutazione dell'efficacia dell'azione condotta nel 2018. L'esposizione delle *Relazioni di Programma* di ciascuna Missione è preceduta da una relazione sintetica sui risultati complessivamente conseguiti nel corso del 2018 considerati sia nell'aspetto tenuto della *policy* definita dall'Ente nel suo *Piano strategico per il territorio metropolitano 2016-2018*, sia nella sua capacità di programmare e di attuare gli interventi e le azioni previste nei documenti di programmazione esecutiva utilizzando le risorse assegnate alle strutture organizzative con il Piano esecutivo di gestione (*Peg*).

L'art. 151 del dlgs 267/2000, al comma 6, stabilisce che al Rendiconto è allegata una *Relazione* dell'organo esecutivo sulla gestione che esprime le valutazioni di efficacia dell'azione condotta sulla base dei risultati conseguiti.

L'art. 231 del dlgs 267/2000 definisce la *Relazione sulla gestione* come un documento illustrativo della gestione dell'Ente, nonché dei fatti di rilievo verificatisi dopo la chiusura dell'esercizio, contiene ogni eventuale informazione utile ad una migliore comprensione dei dati contabili ed è predisposta secondo le modalità previste dall'art. 11 - comma 6 - dlgs 118/2011.

Stando al disposto dell'art. 231 la relazione assume un connotato strettamente contabile. Tuttavia il Principio contabile applicato concernente la programmazione di bilancio (Allegato 4/1 al dlgs 118/2011) stabilisce che la *Sezione Operativa (SeO) - Parte Prima* del *Documento unico di programmazione (Dup)* costituisce il presupposto dell'attività di controllo strategico come stabilita dall'art. 147-ter del dlgs 267/2000 (rilevazione dei risultati conseguiti dall'Ente rispetto agli obiettivi predefiniti), con particolare riferimento allo stato di attuazione dei programmi nell'ambito delle Missioni e alla relazione al rendiconto di gestione.

Lo stesso principio contabile applicato, al punto 8.1 - *La sezione Strategica (SeS)* del *Dup*, stabilisce che “ogni anno gli obiettivi strategici contenuti nella *SeS* sono verificati nello stato di attuazione e possono essere, a seguito di variazioni rispetto a quanto previsto nell'anno precedente e dandone adeguata motivazione, opportunamente riformulati...”. Quindi è dallo stato di attuazione che si riparte per l'avvio della programmazione di bilancio per il successivo triennio in un'ottica di scorrevolezza della programmazione.

Il documento di rendicontazione che si introduce, pertanto, ha la finalità di comunicare i risultati socialmente rilevanti prodotti dall'Ente e illustrati nella seconda parte dedicata a: *I programmi realizzati: analisi delle risorse e dei risultati* curata dal Servizio Programmazione e controllo strategico della Direzione Generale con la collaborazione delle Direzioni operative; completano le informazioni le risultanze di carattere finanziario (Spese) riepilogate per Missione e Programma, elaborate dall'Area Risorse finanziarie e programmazione economica (cfr. prima parte).

Le Relazioni sui Programmi realizzati per ciascuna Missione della *SeO - Parte Prima* del *Dup 2018-2020*, sono introdotte da un'analisi complessiva sulle capacità di

programmazione e di realizzazione rilevate per l'esercizio 2018 e illustrate anche avvalendosi degli indici finanziari di spesa, di impegno (esprime il grado di "attuazione" dei programmi) e di pagamento (esprime il grado di "ultimazione" dei programmi).

Tali analisi sono inoltre completate da alcuni *focus* dedicati ai risultati conseguiti in alcune aree di risultato caratteristiche dell'attività istituzionale:

- la *opere pubbliche concluse e rese fruibili all'utenza* nel 2018 e andamento negli esercizi precedenti (elaborazioni condotte su dati forniti dal Servizio Controllo direzionale della Direzione Generale);
- l'andamento nel tempo dei risultati dell'*attività autorizzatoria* fornito dal Servizio Presidio trasparenza e controlli qualità della Direzione Generale;
- la rendicontazione dello stato di attuazione degli *obiettivi degli organismi gestionali* degli Enti partecipati dall'Ente, esplicitati nel *Dup 2018-2020* nella *Sezione Operativa (SeO) - Parte prima*, fornite dalle Direzioni dell'Ente competenti per materia ai sensi dell'art. 17 del vigente Regolamento sui controlli interni.

Alla panoramica generale seguono per ogni Missione attivata nella SeO parte prima del *Dup 2018-2020*, le *Relazioni di programma* che hanno il primario scopo di informare sull'efficacia dell'azione condotta sulla base dei risultati conseguiti in rapporto agli obiettivi predefiniti dai Programmi, e considerando le spese sostenute. Esse sono state elaborate con la collaborazione delle Direzioni dell'Ente.

Le *Relazioni di Programma* sono così strutturate.

L'esposizione è introdotta da alcuni *Indicatori di efficacia* e da *Indicatori di outcome*, intesi come le variazioni intervenute nel medio periodo su fenomeni sociali rilevanti su cui impatta anche, ma non solo, l'azione della Città Metropolitana di Milano, individuati dal Servizio Programmazione e controllo strategico in collaborazione con le Direzioni operative e rilevati da Osservatori interni all'Ente (Osservatorio del mercato del Lavoro, sul turismo, ecc.).

Segue l'esposizione delle *Valutazioni di efficacia dell'azione condotta* che dovrebbe esprimere l'adeguatezza dei risultati prodotti rispetto agli Obiettivi strategici individuati, in considerazione delle scelte adottate. Le *Valutazioni* sono state espresse dalle Direzioni e condivise con i Consiglieri delegati di riferimento, sulla base:

- dell'impatto dei *Risultati conseguiti* sui *bisogni dei destinatari* di riferimento, cioè della capacità e dei progressi comunque realizzati nel soddisfacimento dei bisogni considerati attraverso politiche coerenti, anche attraverso il contributo della rete degli attori coinvolti (*policy network*). Eventuali fattori ostativi/criticità che non hanno reso possibile il rispetto degli impegni indicati sono stati segnalati dalle Direzioni coinvolte nel box dedicato agli "Scostamenti";
- dei risultati della gestione finanziaria da valutare tenuto conto delle limitazioni imposte dall'esercizio provvisorio sino al 31 Marzo e dalla gestione provvisoria dal 1° Aprile sino al 5 Luglio, data di approvazione del Bilancio, e della limitatezza delle risorse disponibili. Lo stato di realizzazione finanziaria delle Missioni e dei Programmi è stato alimentato dal Servizio Programmazione e controllo strategico una volta resi definitivi dalla Ragioneria nel software gestionale "Civilia Open" i dati del Conto del Bilancio 2018.

Alle Direzioni è stato richiesto di esplicitare e motivare i più significativi scostamenti rilevati, rispetto alle previsioni, con riferimento all'andamento:

- degli *Indicatori di efficacia e di outcome* nel periodo di riferimento;
- della gestione operativa (*Risultati* conseguiti in rapporto ai *Target* attesi);
- della gestione finanziaria della Spesa (confronto stanziamenti definitivi, impegni e pagamenti).

## Capacità di programmazione

L'oggettiva incertezza sulle risorse effettivamente disponibili in rapporto alle funzioni in carico e ai contributi ai saldi di finanza pubblica, il processo di riordino delle funzioni ad oggi non ancora concluso, unitamente alla necessità di assicurare i servizi ai cittadini, hanno motivato i continui differimenti disposti dalla legge al termine del 31 dicembre dell'anno precedente, fissato dall'art. 151 del D.Lgs. 267/2000 per l'approvazione del bilancio di previsione.

La Città metropolitana ha pertanto sin dalla sua istituzione (1° gennaio 2015) approvato il Bilancio di previsione solo nella seconda parte dell'anno e con un orizzonte temporale limitato alla prima annualità, circostanza che ha impedito il rispetto dei tempi di un'ordinata programmazione. La tardiva approvazione dei Bilanci ha implicato la successiva adozione del Piano esecutivo di gestione (*Peg*) alla fine dell'esercizio di riferimento, comprimendo di fatto la gestione ordinaria a poche settimane dalla fine dell'anno e annullando di fatto la capacità di programmazione dell'Ente.

Dal 2018 tuttavia l'Ente ha iniziato a recuperare i ritardi nell'approvazione dei documenti di programmazione di bilancio.

Con decreto del Ministero dell'Interno del 29/11/2017, pubblicato nella G.U. Serie Gen. n. 285 del 6/12/2017, il termine di approvazione del Bilancio di previsione è stato inizialmente differito dal 31 Dicembre al 28 Febbraio 2018 con autorizzazione per gli Enti locali ad operare in esercizio provvisorio di bilancio a norma dell'art. 163 del D.Lgs. 267/2000 e fino alla scadenza indicata. L'Ente dal 1° gennaio 2018 ha potuto operare in esercizio provvisorio con riferimento al bilancio di previsione definitivo approvato per l'anno precedente, riclassificato secondo lo schema di cui all'Allegato 9 del D.Lgs. 118/2011 e successive modifiche e integrazioni, in forza di quanto consentito dalla L. 205/2017 - Legge di Bilancio 2018-2020, all'art.1 comma 617, che ha stabilito che al comma 3 dell'articolo 1-ter del D.L. n. 78/2015, convertito, con modificazioni, dalla L. n. 125/2015, le parole: «per gli anni 2016 e 2017» fossero sostituite dalle seguenti: «per gli anni 2016, 2017 e 2018». Pertanto ha previsto che, anche per l'anno 2018 nel caso di esercizio provvisorio o di gestione provvisoria, alle Province e alle Città metropolitane fosse applicato l'art. 163 D.Lgs. 267/2000.

Con i decreti adottati il 18/01/2018, il Sindaco metropolitano ha approvato i provvedimenti di seguito elencati rilevanti per la gestione:

- con decreto n. 13, ha approvato il *Piano triennale di prevenzione della corruzione e della trasparenza* per la Città metropolitana di Milano (*Ptpct*) 2018-2020. Il Consiglio metropolitano ne ha preso atto il 21/03/2018 con deliberazione n. 14;
- con decreto n. 15 ha:

- assegnato ai Dirigenti titolari di Centro di responsabilità (Cdr) gli stanziamenti dei capitoli di Entrata e Spesa costituenti il *Peg* per l'esercizio provvisorio anno 2018 indicati nelle schede predisposte per Area/Direzione Apicale (Allegato "B" al decreto);
- autorizzato i Dirigenti ad assumere atti di impegno di spesa durante l'esercizio provvisorio e sino all'approvazione del *Peg* 2018-2020, successivo all'approvazione del Bilancio di previsione 2018-2020, a valere sugli stanziamenti di cui all'Allegato "B", secondo le direttive e con le limitazioni indicate nello stesso decreto, con particolare riferimento alle Spese assolutamente indispensabili individuate nell'Allegato "A" al decreto stesso.

A causa della complessità del quadro giuridico e finanziario di riferimento, e in accoglimento delle richieste avanzate da *Anci* e *Upi*, il Ministro dell'Interno ha ulteriormente differito dal 28 Febbraio al 31 Marzo 2018 il termine di approvazione del Bilancio di previsione 2018-2020 per gli Enti Locali, (con decreto del 09/02/2018, pubblicato nella G.U. Serie Gen. n. 38 del 15/02/2018).

L'Ente quindi ha operato:

- in esercizio provvisorio sino al 31 Marzo;
- in gestione provvisoria dal 1° Aprile sino alla data di approvazione del Bilancio di previsione 2018-2020.

In considerazione dello slittamento del termine di approvazione del Bilancio di previsione 2018-2020, al fine di assicurare la continuità dell'azione amministrativa, il Sindaco metropolitano con decreto n. 95 del 12/04/2018 ha assegnato ai Dirigenti e alle strutture organizzative obiettivi "specifici" con l'approvazione del documento di "*Indirizzi per la gestione provvisoria 2018*" ai sensi e per gli effetti dell'art. 5 - comma 1ter - D.Lgs. 150/2009, come modificato e integrato dal D.lgs. 74/2017. Tali obiettivi hanno costituito la base per lo sviluppo del *Peg/Piano della performance* 2018-2020.

Il Consiglio metropolitano in data 05/07/2018, con deliberazione n. 30, ha approvato in via definitiva il *Documento unico di programmazione (Dup)* della Città metropolitana di Milano per il triennio 2018-2020, acquisito il parere favorevole della Conferenza metropolitana espresso in pari data con deliberazione n. 2. Con deliberazione n. 31 del 05/07/2018, il Consiglio metropolitano ha approvato in via definitiva il Bilancio di previsione finanziario 2018-2020 e i relativi allegati, acquisito il parere favorevole della Conferenza metropolitana espresso nella stessa data con deliberazione n. 3.

La Città metropolitana di Milano ha potuto quindi approvare per la prima volta un Bilancio di respiro triennale, recuperando quindi capacità di realizzazione rispetto agli anni precedenti in cui il Bilancio di previsione veniva approvato con orizzonte annuale e nell'ultima parte dell'anno.

Il *Peg/Piano della performance* 2018-2020 è stato approvato il 18/07/2018 con decreto sindacale n. 172.

La programmazione così esplicitata nel Bilancio di previsione 2018-2020 e dettagliata nel *Peg* 2018-2020, ha subito in corso d'anno numerose variazioni e aggiornamenti.

Il *Peg* 2018-2020 è stato variato con i provvedimenti di seguito indicati:

- con decreto sindacale n. 182 del 23/07/2018, è stata approvata la *Prima variazione al Peg* 2018-2020 - *parte finanziaria*, conseguente alla variazione d'urgenza agli stanziamenti di competenza 2018-2020 e di cassa per la prima annualità 2018 del

- Bilancio di previsione 2018-2020, ai sensi e per gli effetti dell'art. 175 - commi 4 e 5 - D.Lgs. 267/2000, e conseguentemente agli stanziamenti di spesa della Sezione Operativa - parte prima - del *Dup* 2018-2020. La variazione d'urgenza è stata ratificata dal Consiglio metropolitano con deliberazione n. 36 del 26/07/2018;
- con decreto sindacale n. 198 del 06/08/2018, è stata approvata la *Seconda variazione al Peg 2018-2020* conseguente alle modifiche apportate alla Sezione Operativa del *Dup* 2018-2020 e al Bilancio di previsione 2018-2020, approvate dal Consiglio metropolitano il 26/07/2018 con deliberazione n. 37/2018.
  - con determinazione dirigenziale R.G. n. 6800/2018 del 27/09/2018 del Direttore dell'Area programmazione risorse finanziarie e di bilancio, Responsabile del Servizio finanziario, che, a seguito di richiesta formulata con nota del 19/09/2018 dall'Area Edilizia istituzionale, patrimonio servizi generali e programmazione rete scolastica metropolitana, ha determinato di approvare la variazione al bilancio di previsione riguardante l'utilizzo della quota vincolata del risultato di amministrazione 2017, approvato in via definitiva dal Consiglio metropolitano il 25/09/2018 con deliberazione n. 48, derivante da stanziamenti di bilancio dell'esercizio precedente corrispondenti a entrate vincolate derivanti da indebitamento, e conseguente variazione ai capitoli di Entrata e Spesa del *Peg* 2018-2020, ai sensi e per gli effetti dell'art. 175, comma 5-quater, lett. c) e dell'art 187, comma 3-quinquies del D.Lgs. 267/2000;
  - con decreto sindacale n. 242 del 18/10/2018, è stata approvata la *Terza variazione al Peg 2018-2020* conseguente alle modifiche apportate alla macrostruttura con i decreti sindacali: n. 161 del 05/07/2018, n. 207 del 07/09/2018 e n. 224 del 02/10/2018.

In data 21/11/2018, con deliberazione n. 55 il Consiglio metropolitano ha approvato la Variazione di assestamento al bilancio di previsione 2018-2020 e verifica degli equilibri generali di bilancio. Con la stessa deliberazione il Consiglio ha approvato le conseguenti variazioni alla *SeO* - parte prima del *Dup* 2018-2020 quanto alla parte Spesa per Missioni e Programmi e le variazioni agli obiettivi operativi che hanno interessato la Missione 01 - Programmi 1.5 e 1.6 nonché alle schede del Programma triennale dei lavori pubblici 2018-2020 ed elenco annuale 2018 della *SeO* - parte seconda.

Con determinazione dirigenziale R.G. n. 8382/2018 del 27/11/2018, il Responsabile del servizio finanziario ha determinato un'ulteriore variazione di bilancio e una conseguente variazione al *Peg* 2018-2020, ai sensi e per gli effetti dell'art. 175 - comma 5 - quater lett. c) del D.Lgs. 267/2000 (istituzione di un nuovo capitolo di spesa alla Missione 16 - Agricoltura, politiche agroalimentari e pesca, Programma 1 - Sviluppo del settore agricolo e del sistema agroalimentare, Titolo II - Spese in conto capitale - Macroaggregato 5 - Altre spese in conto capitale).

In data 11/12/2018 il Sindaco metropolitano ha approvato la *Quarta variazione al Peg 2018-2020 conseguente alla variazione di assestamento*, con decreto sindacale n. 294. La variazione ha riguardato la categoria degli "Obiettivi manageriali" (modifiche/ precisazioni inerenti: gli obblighi di pubblicazione in Amministrazione trasparente assegnati ai Cdr; la tempistica di predisposizione di alcuni Regolamenti dell'Ente); la categoria degli "Obiettivi di Programma", attuativi di alcuni Programmi *Dup* 2018-2020, nonché riallocazione di opere pubbliche fra le Direzioni tecniche, conseguenti alla riorganizzazione dell'Ente in vigore dal 1° Ottobre; variazioni alla programmazione 2018 delle opere pubbliche dell'Area AA006 - Infrastrutture apportate in coerenza con la Seconda variazione al Programma triennale delle opere pubbliche 2018-2020 ed elenco annuale 2018 adottata dal Sindaco metropolitano con decreto sindacale n. 265 del

07/11/2018 e approvata dal Consiglio metropolitano con la variazione di assestamento di cui alla deliberazione n. 55 del 21/11/2018.

Da ultimo, con decreto sindacale n. 319 del 21/12/2018 è intervenuta un'ultima variazione al *Peg* 2018-2020 ai sensi dell'art. 175 del D.Lgs. 267/2000.

## Capacità di realizzazione

### *L'attuazione delle finalità strategiche delle Missioni e dei Programmi nel 2018*

Lo schematismo applicato, in ordine alla rendicontazione degli *Obiettivi Strategici* definiti per ogni Missione del *Dup* 2018-2020 e rispettivi *Obiettivi Operativi* definiti per ogni Programma del Bilancio di previsione finanziario triennale, è riportato al Cap. 4 - *Modalità di rendicontazione* - della Sezione Strategica (SeS) del *Dup* 2018-2020.

In ottemperanza alle prescrizioni normative di cui all'art. 147-ter D.Lgs. 267/2000 e ai sensi del *Principio contabile applicato concernente la programmazione di bilancio* (Allegato 4/1 al D.Lgs. 118/2011) in materia di contabilità armonizzata, nonché in coerenza con le previsioni contenute nel *Regolamento sui controlli interni* dell'Ente in tema di "Controllo strategico", gli Obiettivi strategici delle Missioni e gli Obiettivi operativi dei Programmi della Sezione Operativa (SeO) - parte prima del *Dup* 2018-2020, per ciascuna annualità di bilancio, sono oggetto di misurazione e valutazione:

- *infrannuale*, in occasione della Ricognizione sullo stato di attuazione dei programmi della SeO da presentare al Consiglio entro il 31 Luglio contestualmente alla presentazione del *Dup* per il triennio successivo;
- *annuale*, in corso di mandato, attraverso la Relazione al Rendiconto della gestione. Questa, al pari della Ricognizione sullo stato di attuazione dei Programmi, è costruita secondo uno schematismo che pone a confronto i risultati effettivamente conseguiti rispetto ai risultati attesi degli obiettivi predefiniti.

Il Consiglio metropolitano in data 05/07/2018 ha approvato in via definitiva:

- con deliberazione n. 30, il *Documento Unico di programmazione (Dup)* per il triennio 2018-2020; il *Dup* alla Sezione Operativa (SeO) - parte seconda contiene i documenti di programmazione settoriale di dettaglio per il triennio 2018-2020, tra cui il Programma triennale dei lavori pubblici 2018-2020 e l'elenco annuale 2018, redatti in coerenza con gli stanziamenti del Bilancio di previsione finanziario 2018-2020;
- con deliberazione n. 31, il Bilancio di previsione finanziario 2018-2020.

Il *Piano esecutivo di gestione (Peg)* 2018-2020/*Piano della performance* della Città metropolitana di Milano, elaborato in coerenza con il bilancio di previsione e con il Documento unico di programmazione (*Dup*) 2018-2020, è stato approvato in data 18/07/2018 con decreto n. 172 del Sindaco metropolitano.

In corso d'anno, il *Peg* è stato oggetto di variazioni nella parte finanziaria, contabile e in ordine alla struttura organizzativa, quest'ultima per effetto delle modifiche organizzative apportate alla macro e microstruttura dell'Ente con successivi decreti del Sindaco metropolitano e operative dal 1° Ottobre 2018.

La riorganizzazione dell'Ente ha avuto come primo *step* l'approvazione in data 03/07/2018 del *Piano di riassetto organizzativo*, approvato dal Consiglio metropolitano, con deliberazione n. 24/2018, ai sensi e per gli effetti della L. n. 205/2017, art. 1, comma 844, finalizzato a definire un assetto ottimale per la gestione delle funzioni fondamentali previste dalla L. 56/2014 nonché delle funzioni delegate dalla Regione Lombardia con L.R. 32/2015.

Il *Piano di riassetto organizzativo* ha così individuato le seguenti macro funzioni per la gestione delle funzioni fondamentali e delle relative funzioni di supporto della Città metropolitana di Milano:

- direzione generale;
- programmazione (strategica, territoriale, urbanistica, sviluppo economico, zone omogenee, in ambito scolastico, pari opportunità);
- supporto (risorse umane, servizi strumentali, risorse finanziarie, avvocatura, appalti);
- area vasta (tutela dell'ambiente, edilizia scolastica, mobilità, viabilità e trasporti);
- assistenza ai Comuni (stazione unica appaltante, soggetto aggregatore, ufficio unico concorsi, raccolta ed elaborazione dati e progettazione europea).

L'approvazione del *Dup* 2018-2020 ai primi di Luglio, ha consentito di effettuare la rilevazione infrannuale dello stato di attuazione dei Programmi riferita al 30 Settembre 2018.

La ricognizione sullo stato di attuazione dei Programmi *Dup* 2018-2020 al 30 Settembre, è stata approvata dal Consiglio metropolitano con deliberazione n. 56 del 21/11/2018. Nel documento le Direzioni non hanno segnalato scostamenti significativi rispetto alla tenuta delle *policy* attivate dall'Ente rispetto a quelle prefigurate nelle strategie indicate dal *Piano strategico*.

La verifica dello stato di attuazione dei programmi, svolta in collaborazione con le strutture organizzative dell'Ente, ha costituito momento necessario nel ciclo della programmazione dell'ente, in quanto preconditione per impostare un'adeguata programmazione per il triennio successivo 2019-2021.

Con questa rendicontazione si chiude il ciclo della programmazione annuale 2018. Di seguito, si riporta il quadro degli Obiettivi strategici delle Missioni correlati con le Piattaforme progettuali previste nel *Piano strategico per il territorio metropolitano per il triennio 2016-2018*, approvato definitivamente dal Consiglio metropolitano il 12/05/2016 e in scadenza a fine 2018. Nella logica della programmazione, questo è il documento strategico che ha definito il perimetro d'azione e gli orientamenti strategici prioritari per la Città metropolitana e per i Comuni del territorio perseguiti dall'Ente nel triennio 2016-2018, in assenza di Linee programmatiche di mandato del Sindaco metropolitano.



Tab. 1 - Obiettivi strategici 2018 e raccordo con le Missioni e i Programmi del dlgs 118/2011 e con le piattaforme progettuali del Piano Strategico del triennio 2016-18

Obiettivi strategici del mandato 2016-2021 Terza annualità: 2018	Sindaco metropolitano / Consigliere delegato	Missioni di riferimento	Programmi di riferimento	Collegamento con il Piano Strategico 2016- 2018
1 - Informare su funzioni e attività dell'Ente	Sindaco	1 - Servizi istituzionali, generali e di gestione	1 - Organi istituzionali 11 - Altri servizi generali	-
2 - Efficace coordinamento delle politiche pubbliche in ambito sovracomunale	Vicesindaca Arianna Censi (Pianificazione strategica)		1 - Organi istituzionali	<b>6. MILANO METROPOLI - COESA E COOPERANTE- 6.1 Zone omogenee della Città metropolitana - Nuovi strumenti per la governance intercomunale</b>
3 - Rafforzare i sistemi di controllo, trasparenza e prevenzione della corruzione	Sindaco		2 - Segreteria generale	-
4 - Concretizzare il nuovo ruolo istituzionale della Città metropolitana disegnato dalla riforma degli enti territoriali, anche attraverso relazioni strutturate con Regione Lombardia e con i Comuni dell'area metropolitana	Vicesindaca Arianna Censi		2 - Segreteria generale	-
5 - Garantire il coordinamento dell'attività di controllo da parte delle Aree competenti per materia sugli organismi partecipati	Sindaco		3 - Gestione economica, finanziaria, programmazione, provveditorato	-
6 - Garantire la compatibilità tra il principio del "Pareggio di Bilancio" e lo svolgimento delle funzioni fondamentali dell'ente	Francesco Vassallo (Risorse, Bilancio Spending review)		3 - Gestione economica, finanziaria, programmazione, provveditorato 4 - Gestione delle entrate tributarie e servizi fiscali	-
7 - Proseguire il programma di razionalizzazione e ottimizzazione del patrimonio della Città Metropolitana di Milano	Francesco Vassallo (Patrimonio)		5 - Gestione dei beni demaniali e patrimoniali	<b>4. MILANO METROPOLI - INTELLIGENTE E SOSTENIBILE- 4.5 Patrimonio edilizio - Valorizzazione del patrimonio immobiliare dell'Ente</b>
8 - Garantire, compatibilmente con le risorse finanziarie dell'Ente, il mantenimento in efficienza e sicurezza di impianti ed edifici ad uso istituzionale e del patrimonio dell'Ente e di altri soggetti pubblici e per gli impianti tecnologici promuovere e realizzare un piano coerente e condiviso di sviluppo sostenibile	Roberto Maviglia (Edilizia scolastica) Francesco Vassallo (Patrimonio)		6 - Ufficio tecnico	<b>4. MILANO METROPOLI - INTELLIGENTE E SOSTENIBILE: - 4.4 EFFICIENZA ENERGETICA- IMPIANTI ENERGETICI DEGLI EDIFICI ISTITUZIONALI - PROGRAMMA PER UNA GESTIONE TECNOLOGICA INNOVATIVA - 4.6 EDILIZIA SCOLASTICA E IMPIANTI SPORTIVI- EDIFICI ISTITUZIONALI - PROGRAMMA DI OTTIMIZZAZIONE DEL PATRIMONIO DELL'ENTE</b>

Tab. 1 - Obiettivi strategici 2018 e raccordo con le Missioni e i Programmi del dlgs 118/2011 e con le piattaforme progettuali del Piano Strategico del triennio 2016-18

Obiettivi strategici del mandato 2016-2021	Sindaco metropolitano / Consigliere delegato	Missioni di riferimento	Programmi di riferimento	Collegamento con il Piano Strategico 2016-2018
<b>Terza annualità: 2018</b>				
9 - Digitalizzazione dei procedimenti in collaborazione con i Comuni e altri enti.	Francesco Vassallo (Digitalizzazione)	1 - Servizi istituzionali, generali e di gestione	8 - Statistica e sistemi informativi	<b>1. MILANO METROPOLI - AGILE E PERFORMANTE - 1.1 + Community - Una piattaforma intelligente per lo sviluppo dei territori</b>
- Digitalizzazione dei procedimenti in collaborazione con i Comuni e altri enti - "+Community - una piattaforma intelligente per lo sviluppo dei territori"	Pietro Mezzi (Ambiente)	9 - Sviluppo sostenibile e Tutela del territorio e dell'ambiente	1 - Difesa del suolo	" "
10 - Sviluppo e manutenzione sistema "SINTESI" (imprese e Centri per l'impiego) nell'ambito delle nuove politiche sul lavoro e lo sviluppo economico	Elena Buscemi (Lavoro)	1 - Servizi istituzionali, generali e di gestione	8 - Statistica e sistemi informativi	-
11 - Promozione e coordinamento dei sistemi di informatizzazione e digitalizzazione in ambito metropolitano: usare la tecnologia per favorire la creazione di sinergie fra i Comuni al fine di offrire servizi sempre più interattivi, semplici, accessibili	Francesco Vassallo (Semplificazione, Digitalizzazione)		8 - Statistica e sistemi informativi	<b>1. MILANO METROPOLI - AGILE E PERFORMANTE- 1.2 SEMPLIFICAZIONE E DIGITALIZZAZIONE DEI SERVIZI - Protocollo per la crescita digitale e lo sviluppo dei servizi di e-government</b>
12 - Implementazione della centrale di committenza per i soggetti aderenti sulla base della normativa vigente	Sindaco		9 - Assistenza tecnico-amministrativa agli enti locali	<b>1. MILANO METROPOLI - AGILE E PERFORMANTE- 1.4 Soggetti aggregatori - Centrali di committenza evolute per la gestione delle gare</b>
13 - Supportare con efficienza ed efficacia il ruolo strategico di Città metropolitana di Milano, adeguando le politiche del personale alla missione di governo di area vasta, anche attraverso la promozione del benessere organizzativo	Vicesindaca Arianna Censi (Organizzazione, Personale e Riqualificazione)		10 - Risorse umane	-
14 - Rafforzare il sistema di controllo strategico e di gestione della Città Metropolitana di Milano	Sindaco		11 - Altri servizi generali	-
15 - Semplificazione e razionalizzazione della gestione dei servizi ausiliari	Francesco Vassallo (Risorse, Spending review)		11 - Altri servizi generali	-
16 - Garantire la sicurezza stradale mediante attività di controllo della velocità e azioni condivise con altri Enti	Sindaco		11 - Altri servizi generali	-

Tab. 1 - Obiettivi strategici 2018 e raccordo con le Missioni e i Programmi del dlgs 118/2011 e con le piattaforme progettuali del Piano Strategico del triennio 2016-18

Obiettivi strategici del mandato 2016-2021 Terza annualità: 2018	Sindaco metropolitano / Consigliere delegato	Missioni di riferimento	Programmi di riferimento	Collegamento con il Piano Strategico 2016- 2018
17 - Garantire l'apertura delle scuole al territorio	Roberto Maviglia (Edilizia scolastica) Barbara Agogliati (Reti dello sport)	4 - Istruzione e diritto allo studio	2 - Altri ordini di istruzione non universitaria	<b>4. MILANO METROPOLI - INTELLIGENTE E SOSTENIBILE- 4.6 EDILIZIA SCOLASTICA E IMPIANTI SPORTIVI-</b> 4.6.2 IMPIANTI SPORTIVI DEGLI EDIFICI SCOLASTICI - Nuovo modello di fruizione aperto al territorio
18 - Provvedere al mantenimento in sicurezza degli edifici scolastici metropolitani attraverso interventi di manutenzione ordinaria e straordinaria, di efficientamento energetico o di ristrutturazione, compatibilmente con le risorse finanziarie dell'Ente	Roberto Maviglia (Edilizia scolastica)		2 - Altri ordini di istruzione non universitaria	<b>4. MILANO METROPOLI - INTELLIGENTE E SOSTENIBILE- 4.6 EDILIZIA SCOLASTICA E IMPIANTI SPORTIVI-</b> EDIFICI SCOLASTICI - PROGRAMMA DI OTTIMIZZAZIONE DEL PATRIMONIO SCOLASTICO
19 - Avviare o proseguire l'azione di adesione alle diverse linee di finanziamento o concessione di spazi finanziari dello Stato o della Regione al fine di garantire interventi di edilizia scolastica, nel rispetto e nei limiti dei criteri stabiliti dai bandi	Roberto Maviglia (Edilizia scolastica)		2 - Altri ordini di istruzione non universitaria	<b>4. MILANO METROPOLI - INTELLIGENTE E SOSTENIBILE- 4.6 EDILIZIA SCOLASTICA E IMPIANTI SPORTIVI-</b> EDIFICI SCOLASTICI - PROGRAMMA DI OTTIMIZZAZIONE DEL PATRIMONIO SCOLASTICO
20 - Individuare soluzioni per la riqualificazione energetica e per una gestione più efficiente degli impianti tecnologici degli edifici scolastici inserite in un piano coerente e condiviso di sviluppo sostenibile, anche utilizzando le risorse messe a disposizione dalla UE (fondi FESR 2014-2020)	Roberto Maviglia (Risparmio energetico 20-20-20)		2 - Altri ordini di istruzione non universitaria	<b>4. MILANO METROPOLI - INTELLIGENTE E SOSTENIBILE- 4.4 - EFFICIENZA ENERGETICA- 4.4.2 - Impianti energetici degli edifici scolastici-</b> Programma per una gestione tecnologica innovativa
21 - Programmazione partecipata della rete scolastica	Roberto Maviglia (Edilizia scolastica)		7 - Diritto allo studio	<b>6. MILANO METROPOLI - COESA E COOPERANTE- 6.4 rete scolastica metropolitana -</b> Programmazione integrata delle scelte didattiche e formative

Tab. 1 - Obiettivi strategici 2018 e raccordo con le Missioni e i Programmi del dlgs 118/2011 e con le piattaforme progettuali del Piano Strategico del triennio 2016-18

Obiettivi strategici del mandato 2016-2021 Terza annualità: 2018	Sindaco metropolitano / Consigliere delegato	Missioni di riferimento	Programmi di riferimento	Collegamento con il Piano Strategico 2016-2018
<b>22</b> - Valorizzare il Parco Idroscalo e il suo patrimonio implementandone l'offerta integrata di servizi ai cittadini anche attraverso il reperimento di risorse esterne e di collaborazioni con altri soggetti (Enti pubblici, Terzo Settore, mondo delle imprese, Istituzioni nazionali ed internazionali)	Sindaco	6 - Politiche giovanili, sport e tempo libero	1 - Sport e tempo libero	<b>4. MILANO METROPOLI - INTELLIGENTE E SOSTENIBILE - 4.3 Idroscalo per le famiglie, la cultura e lo sport - Nuovo modello di governance per un Parco metropolitano</b>
<b>23</b> - Favorire processi di occupabilità e autoimprenditorialità giovanile, cittadinanza attiva (Servizio civile volontario), nonché attivare percorsi di prevenzione e sostegno alla legalità attraverso il consolidamento e l'ampliamento della rete pubblico/privato	Giorgio Mantoan (Politiche giovanili)		2 - Giovani	<b>2. MILANO METROPOLI - CREATIVA E INNOVATIVA - 2.1 Eccellenze &amp; Talento - Valorizzazione delle eccellenze del territorio per attrarre giovani talenti</b>
<b>24</b> - Garantire la qualità dell'offerta turistica del territorio e l'accessibilità delle relative informazioni	Sindaco	7 - Turismo	1 - Sviluppo e valorizzazione del turismo	-
<b>25</b> - Assicurare un assetto territoriale della Città metropolitana sostenibile da un punto di vista paesistico ambientale, insediativo, funzionale ed economico, finalizzato al miglioramento della qualità della vita, garantendo il confronto con gli attori del territorio	Pietro Mezzi (Pianificazione territoriale)	8 - Assetto del territorio ed edilizia abitativa	1 - Urbanistica e assetto del territorio	<b>. 1. MILANO METROPOLI - AGILE E PERFORMANTE - 1.3 knowledge territoriale - Strumento di governance per l'accessibilità ai dati territoriali;</b> <b>. 4. MILANO METROPOLI - INTELLIGENTE E SOSTENIBILE</b> <b>- 4.1 - Spazi metropolitani e governo delle trasformazioni - Verso il Piano Territoriale Metropolitano</b> <b>- 4.2 - PARCHI METROPOLITANI - Valorizzazione e gestione coordinata dei parchi di scala metropolitana</b>

Tab. 1 - Obiettivi strategici 2018 e raccordo con le Missioni e i Programmi del dlgs 118/2011 e con le piattaforme progettuali del Piano Strategico del triennio 2016-18

Obiettivi strategici del mandato 2016-2021	Sindaco metropolitano / Consigliere delegato	Missioni di riferimento	Programmi di riferimento	Collegamento con il Piano Strategico 2016-2018
<b>Terza annualità: 2018</b>				
<b>26</b> - Implementare e attuare il progetto "Welfare metropolitano e rigenerazione urbana - superare le emergenze e costruire nuovi spazi di coesione e di accoglienza" nell'ambito del "Programma straordinario di intervento per la riqualificazione urbana e la sicurezza delle periferie finalizzato alla realizzazione di interventi urgenti per la rigenerazione delle aree urbane degradate" - (approvato con D.P.C.M. 25 Maggio 2016)	Barbara Agogliati (Politiche Abitare, Periferie)		1 - Urbanistica e assetto del territorio	<b>4 - MILANO METROPOLI - INTELLIGENTE E SOSTENIBILE 4.1 - Spazi metropolitani e governo delle trasformazioni - Verso il Piano Territoriale Metropolitano</b>
<b>27</b> - Assicurare la tutela dei fattori ambientali che incidono sulla qualità della vita	Pietro Mezzi (Ambiente)	9 - Sviluppo sostenibile e tutela del territorio e dell'ambiente	2 - Tutela, valorizzazione e recupero ambientale	-
	Roberto Maviglia (Risparmio energetico 20-20-20)		8 - Qualità dell'aria e riduzione dell'inquinamento	<b>4. MILANO METROPOLI - INTELLIGENTE E SOSTENIBILE - 4.4 Efficienza energetica- 4.4.1 Impianti termici civili - Innovazione del processo di controllo</b>
<b>28</b> - Favorire il contrasto ai fenomeni connessi ai cambiamenti climatici	Pietro Mezzi (Ambiente)		2 - Tutela, valorizzazione e recupero ambientale	-
<b>29</b> - Attuare una gestione dei rifiuti rispettosa dell'ambiente	Pietro Mezzi (Ambiente)		3 - Rifiuti	-
<b>30</b> - Salvaguardare la qualità del territorio, dell'ambiente e del paesaggio e valorizzare l'agricoltura all'interno del Parco Agricolo Sud Milano (PASM)	Michela Palestra (Presidente PASM)		5 - Aree protette, parchi naturali, protezione naturalistica e forestazione	<b>4. MILANO METROPOLI - INTELLIGENTE E SOSTENIBILE - 4.2 - PARCHI METROPOLITANI - Valorizzazione e gestione coordinata dei Parchi di scala metropolitana</b>
<b>31</b> - Attivare strumenti volti a supportare gli enti nella gestione delle aree protette anche al fine di migliorarne la fruibilità	Daniele Del Ben (Parchi)		5 - Aree protette, parchi naturali, protezione naturalistica e forestazione	" "
<b>32</b> - Tutelare le acque superficiali e sotterranee ed assicurare l'adeguata erogazione del servizio idrico: semplificare e monitorare	Pietro Mezzi (Ambiente)		6 - Tutela e valorizzazione delle risorse idriche	-

Tab. 1 - Obiettivi strategici 2018 e raccordo con le Missioni e i Programmi del dlgs 118/2011 e con le piattaforme progettuali del Piano Strategico del triennio 2016-18

Obiettivi strategici del mandato 2016-2021	Sindaco metropolitano / Consigliere delegato	Missioni di riferimento	Programmi di riferimento	Collegamento con il Piano Strategico 2016-2018
<b>33</b> - Salvaguardare e garantire, nel limite delle risorse disponibili, il livello di qualità e quantità dell'offerta del servizio di trasporto pubblico locale rispondente alle esigenze di mobilità e di qualità di vita degli utenti, attraverso la partecipazione all'Agenzia del Trasporto Pubblico Locale del Bacino della Città Metropolitana di Milano, Monza e Brianza, Lodi e Pavia	Siria Trezzi (Mobilità)	10 - <i>Trasporti e diritto alla mobilità</i>	2 - Trasporto pubblico locale	<b>5. MILANO METROPOLI - VELOCE E INTEGRATA - 5.3 One Ticket to go</b> - Sistema integrato della mobilità in ambito metropolitano
<b>34</b> - Realizzare interventi infrastrutturali sul sistema di trasporto pubblico di interesse sovracomunale	Siria Trezzi (Mobilità)		2 - Trasporto pubblico locale	<b>5. MILANO METROPOLI - VELOCE E INTEGRATA - 5.5 Reti infrastrutturali per la mobilità</b> - Sviluppo sostenibile del sistema infrastrutturale
<b>35</b> - Armonizzare il bisogno di mobilità con la tutela dell'ambiente attraverso la definizione del Piano Urbano di Mobilità Sostenibile (PUMS) al fine di accedere ai finanziamenti statali di infrastrutture per nuovi interventi per il trasporto rapido di massa (quali sistemi ferroviari metropolitani, metro e tram)	Vicesindaca Arianna Censi (Pianificazione strategica) Siria Trezzi (Mobilità)		2 - Trasporto pubblico locale	-
<b>36</b> - Sviluppare e mantenere lo standard manutentivo della rete stradale della Città Metropolitana di Milano e le infrastrutture di trasporto in coerenza con le scelte strategiche stabilite a livello regionale/ nazionale in materia di viabilità e trasporti	Vicesindaca Arianna Censi (Infrastrutture, Manutenzioni)		5 - Viabilità e infrastrutture stradali	<b>5. MILANO METROPOLI - VELOCE E INTEGRATA - 5.5 - Reti infrastrutturali per la mobilità</b> - Sviluppo sostenibile del sistema infrastrutturale
<b>37</b> - Promuovere la cultura alla prevenzione dei rischi territorialmente rilevanti secondo il Piano Provinciale di Protezione Civile, attraverso la condivisione di buone pratiche e conoscenze tecniche	Sindaco	11 - <i>Soccorso civile</i>	1 - Sistema di protezione civile	-
<b>38</b> - Assicurare il supporto all'inserimento / mantenimento lavorativo dei disabili	Elena Buscemi (Lavoro, Politiche sociali)	12 - <i>Diritti sociali, Politiche sociali e Famiglia</i>	2 - Interventi per la disabilità	-

Tab. 1 - Obiettivi strategici 2018 e raccordo con le Missioni e i Programmi del dlgs 118/2011 e con le piattaforme progettuali del Piano Strategico del triennio 2016-18

Obiettivi strategici del mandato 2016-2021	Sindaco metropolitano / Consigliere delegato	Missioni di riferimento	Programmi di riferimento	Collegamento con il Piano Strategico 2016-2018
<b>Terza annualità: 2018</b>				
<b>39</b> - Creare una rete che si occupi di tematiche di pari opportunità, di conciliazione Lavoro e Famiglia e di contrasto alle discriminazioni	Elena Buscemi (Politiche sociali)		4 - Interventi per soggetti a rischio di esclusione sociale	<b>6. MILANO METROPOLI - COESA E COOPERANTE</b> <b>.6.5 - Le Pari Opportunità nella Città metropolitana</b> <b>. 6.5.1 - Rete integrata pubblico/privato- Tavolo permanente sulle Pari Opportunità tra enti pubblici, soggetti privati e Terzo settore;</b> <b>- 6.5.2 - Conciliazione Famiglia - Lavoro- Sviluppo di percorsi per la formazione e la condivisione di modelli organizzativi per imprese e lavoratori/trici;</b> <b>. 6.6 - Welfare generativo</b> <b>- 6.6.3 - Volontario giurisdizione- Protocollo d'intesa per qualificare i servizi con un approccio child-friendly</b>
<b>40</b> - Promuovere attività di formazione finalizzate ad assicurare un'adeguata preparazione agli operatori dei servizi socio-sanitari pubblici e del privato sociale	Elena Buscemi (Politiche sociali)		7 - Programmazione e governo della rete dei servizi socio-sanitari e sociali	<b>6. MILANO METROPOLI - COESA E COOPERANTE- 6.6 - Welfare generativo-</b> <b>6.6.1 - Sviluppo del capitale umano- Supporto alla programmazione sociale e socio-sanitaria locale</b>
<b>41</b> - Implementazione di azioni condivise finalizzate a valorizzare/ sostenere le relazioni del Terzo Settore	Elena Buscemi (Politiche sociali)		8 - Cooperazione e associazionismo	-
<b>42</b> - Rafforzare la competitività delle imprese e del territorio	Francesco Vassallo (Sviluppo economico)	14 - <i>Sviluppo economico e competitività</i>	1 - Industria, PMI e Artigianato 3 - Ricerca e innovazione	<b>2. MILANO METROPOLI - CREATIVA E INNOVATIVA</b> <b>- 2.1 - Eccellenze &amp; Talento- Valorizzazione delle eccellenze del territorio per attrarre giovani talenti;</b> <b>- 2.2 - START UP INNOVATIVE- Un sistema integrato di politiche e strumenti a supporto della nuova imprenditoria</b> <b>- 2.3 - RAFFORZARE LA COMPETITIVITA' DELLE IMPRESE DEL TERRITORIO</b>
<b>43</b> - Promuovere eccellenze e giovani talenti	Francesco Vassallo (Sviluppo economico)		1 - Industria, PMI e Artigianato	<b>2. MILANO METROPOLI - CREATIVA E INNOVATIVA- 2.1 - Eccellenze &amp; Talento- Valorizzazione delle eccellenze del territorio per attrarre giovani talenti</b>

Tab. 1 - Obiettivi strategici 2018 e raccordo con le Missioni e i Programmi del dlgs 118/2011 e con le piattaforme progettuali del Piano Strategico del triennio 2016-18

Obiettivi strategici del mandato 2016-2021 Terza annualità: 2018	Sindaco metropolitano / Consigliere delegato	Missioni di riferimento	Programmi di riferimento	Collegamento con il Piano Strategico 2016-2018
44 - Realizzare servizi innovativi a supporto del territorio metropolitano mediante la valorizzazione della rete infrastrutturale a banda larga in fibra ottica - Wide Area Network (W.A.N.)	Siria Trezzi (Servizi di rete)		4 - Reti e altri servizi di pubblica utilità	<b>5. MILANO METROPOLI - VELOCE E INTEGRATA</b> - 5.1 <i>Nautilus</i> - Sviluppo della rete in fibra ottica - 5.2 <i>Campus scolastico digitale</i> - Dotazione di fibra ottica e wi-fi gratuito per gli istituti scolastici
45 - Attuare politiche e progetti per il lavoro	Elena Buscemi (Lavoro)	15 - Politiche per il lavoro e la formazione professionale	1 - Servizi per lo sviluppo del mercato del lavoro	-
46 - Garantire la programmazione territoriale in materia di apprendistato professionalizzante o contratto di mestiere per favorire il rilancio dell'occupazione giovanile	Elena Buscemi (Lavoro)		2 - Formazione professionale	-
47 - Consolidare e ampliare con i Comuni metropolitani il ruolo di governance delle situazioni di crisi aziendali per garantire il presidio istituzionale e il sostegno all'occupazione	Elena Buscemi (Lavoro)		3 - Sostegno all'occupazione	-
48 - Favorire partenariati e processi di sviluppo locale in un quadro europeo rafforzando le relazioni con altre aree metropolitane europee e con istituzioni UE	Sindaco	19 - Relazioni internazionali	1 - Relazioni internazionali e cooperazione allo sviluppo	<b>3. MILANO METROPOLI - ATTRATTIVA E APERTA AL MONDO- 3.3 Politiche europee-</b> <i>Un coordinamento intersettoriale per lo sviluppo di progetti innovativi</i>
49 - Riduzione tendenziale della spesa per interessi passivi a servizio del debito	Francesco Vassallo (Risorse, Bilancio, Investimenti)	50 - Debito pubblico	1 - Quota interessi ammortamento mutui e prestiti obbligazionari	-
50 - Riduzione tendenziale dello stock di debito dell'Ente	Francesco Vassallo (Risorse, Bilancio, Investimenti)		2 - Quota capitale ammortamento mutui e prestiti obbligazionari	-

Dalla rendicontazione dello stato di attuazione dei Programmi del Dup 2018-2020 (SeO - Parte prima) per l'annualità 2018, compiuta dalle Direzioni, risulta che le Aree/Direzioni Apicali dell'Ente sono state impegnate nella realizzazione di:

- **50 Obiettivi strategici**, attuativi delle finalità strategiche delle Missioni. Di questi, 26 Obiettivi strategici (il 52%) sono attuativi delle piattaforme progettuali declinate nel Piano strategico del territorio metropolitano per il triennio 2016-2018; 5 Obiettivi strategici risultano simultaneamente correlati in termini di attuazione a 2/3 piattaforme progettuali del Piano strategico 2016-2018 e ciò denota l'ampiezza/la trasversalità dell'impatto finalistico presupposto nella determinazione di tali obiettivi strategici;
- **112 Obiettivi operativi di Programma**, attuativi degli Obiettivi strategici predefiniti, cui corrispondono **174 Risultati attesi**.



In termini di raggiungimento dei risultati nel 2018, la fase prevista è stata compiutamente conseguita in misura pari al 92% del totale risultati programmati.

Di seguito, si elencano i principali scostamenti segnalati dalle Direzioni in riferimento alla gestione/dimensione operativa rispetto ai *target* attesi 2018 (Cfr. Tab. 2).

*Tab. 2 - Principali scostamenti/criticità intervenuti e motivata dimostrazione delle cause che li hanno determinati*

<i>Scostamenti positivi/negativi</i>	<i>Cause che li hanno determinati</i>	<i>Azioni correttive adottate</i>
<b>Scostamenti rilevati rispetto ai target nell'attuazione degli obiettivi operativi (gestione operativa)</b>		
<b>Programma 1.5 - Gestione dei beni demaniali e patrimoniali</b>		
<i>Rif. Obiettivo operativo 1.5.4:</i>		
Si segnala lo scostamento positivo rispetto alla previsione di valorizzazione degli immobili. Si è infatti potuto valorizzare le unità immobiliari di Via Parea attraverso lo studio di fattibilità per il recupero del sottotetto dello stabile già utilizzato per un progetto di condominio solidale.	Bando nazionale promosso del Ministero degli Interni rivolto alle pubbliche Amministrazioni per iniziative di ospitalità di persone in difficoltà socio-economica (cfr. decreto del Sindaco Metropolitano RG n. 218/2018 del 26/09/2018). Partner nell'operazione è il Comune di Milano che si prenderà carico della gestione delle persone e degli oneri conseguenti, mediante un comodato d'uso gratuito dei nuovi spazi abitativi.	-
La proposta ad Agenzia delle Entrate della locazione dell'ex sede decentrata di Legnano non si è concretizzata.	Gli spazi non sono risultati idonei rispetto le esigenze organizzative dell'Agenzia.	Si sono svolti altri sopralluoghi con altri soggetti che avevano manifestato interesse.
Mancata sottoscrizione del rogito per la vendita della Prefettura alla Società INVIMIT SPA di Roma che aveva presentato offerta.	Il Vincolo culturale posto dalla Soprintendenza non ha permesso l'alienazione del bene.	Ricorso gerarchico di questo Ente alla Direzione Generale MIBAC. A seguito di esito negativo, si è predisposto il ricorso straordinario al Capo dello Stato.
<b>Programma 1.9 - Assistenza tecnico-amministrativa agli Enti Locali</b>		
<i>Rif. Obiettivo operativo 1.9.1:</i>		
Implementazione della centrale di committenza per i soggetti aderenti: nel 2018 non si è conclusa la valutazione delle offerte della gara per i servizi di pulizia degli uffici.	Durante l'esame della documentazione amministrativa si è dovuto attivare il soccorso istruttorio e la richiesta di chiarimenti per più imprese.	E' stata gestita la fase del soccorso istruttorio e dell'acquisizione di chiarimenti; conseguentemente si è proceduto con l'avvio della valutazione delle offerte per il lotto 1.
<b>Programma 6.1 - Sport e tempo libero</b>		
<i>Rif. Obiettivo operativo 6.1.5:</i>		
Gestione e tenuta sotto controllo delle piante acquatiche nel bacino dell'Idroscalo: mancata sottoscrizione dell'Accordo tra Città Metropolitana di Milano e CNR, Università degli Studi Milano-Bicocca.	L'individuazione di soluzioni alternative allo sfalcio avrebbe richiesto un'approfondita analisi da finanziare con risorse che non si è stati in grado di reperire.	L'obiettivo di governare adeguatamente il fenomeno è stato in ogni caso pienamente raggiunto, consentendo il regolare svolgimento delle competizioni, anche internazionali, e della quotidiana attività sportiva previste nel bacino.
<b>Programma 7.1 - Sviluppo e valorizzazione del turismo</b>		
<i>Rif. Obiettivo operativo 7.1.3:</i>		
Non sono stati banditi gli esami per l'abilitazione all'esercizio delle professioni turistiche.	Regione Lombardia, titolare della funzione delegata, non ha emanato, nel corso del 2018, le direttive per l'attuazione della Ir 27/2015 in materia di turismo.	Gli esami saranno banditi nel 2019 secondo le disposizioni che saranno emanate da Regione Lombardia.

### *La realizzazione finanziaria e operativa delle Missioni del Dup 2018-2020 per l'annualità 2018*

Le Missioni, la cui declaratoria è stabilita dall'Allegato 14 (parte seconda) al D.Lgs. 118/2011, rappresentano le funzioni svolte dall'Ente. In forza della L. 56/2014 - art. 1 - comma 16 - dal 1° gennaio 2015 la Città metropolitana di Milano è subentrata alla Provincia omonima e ne esercita le funzioni nel rispetto degli obiettivi e vincoli di finanza pubblica. La Città metropolitana di Milano come stabilito dalla L. 56/2014 all'art. 1, comma 2, è ente territoriale di area vasta con le seguenti finalità istituzionali generali:

- cura dello sviluppo strategico del territorio metropolitano;
- promozione e gestione integrata dei servizi, delle infrastrutture e delle reti di comunicazione di interesse della città metropolitana;
- cura delle relazioni istituzionali afferenti al proprio livello, ivi comprese quelle con le città e le aree metropolitane europee.

Il comma 44 dell'art. 1 della L. 56/2014 stabilisce che a valere sulle risorse proprie e trasferite, senza nuovi o maggiori oneri per la finanza pubblica e comunque nel rispetto dei vincoli del patto di stabilità interno, alla Città Metropolitana sono attribuite:

- le funzioni fondamentali delle province e quelle attribuite alla Città metropolitana nell'ambito del processo di riordino delle funzioni delle province (ai sensi dei commi da 85 a 97 dell'art. 1);
- nonché, ai sensi dell'articolo 117, secondo comma, lettera p) della Costituzione, le seguenti funzioni fondamentali:
  - adozione e aggiornamento annuale di un piano strategico triennale del territorio metropolitano, che costituisce atto di indirizzo per l'ente e per l'esercizio delle funzioni dei comuni e delle unioni di comuni compresi nel predetto territorio, anche in relazione all'esercizio di funzioni delegate o assegnate dalle regioni, nel rispetto delle leggi delle regioni nelle materie di loro competenza (c. 44 - lett.a));
  - pianificazione territoriale generale, ivi comprese le strutture di comunicazione, le reti di servizi e delle infrastrutture appartenenti alla competenza della comunità metropolitana, anche fissando vincoli e obiettivi all'attività e all'esercizio delle funzioni dei comuni compresi nel territorio metropolitano (c. 44 - lett.b));
  - strutturazione di sistemi coordinati di gestione dei servizi pubblici, organizzazione dei servizi pubblici di interesse generale di ambito metropolitano. D'intesa con i comuni interessati la Città Metropolitana può esercitare le funzioni di predisposizione dei documenti di gara, di stazione appaltante, di monitoraggio dei contratti di servizio e di organizzazione di concorsi e procedure selettive (c. 44 - lett. c));
  - mobilità e viabilità, anche assicurando la compatibilità e la coerenza della pianificazione urbanistica comunale nell'ambito metropolitano (c. 44 - lett. d));
  - promozione e coordinamento dello sviluppo economico e sociale, anche assicurando sostegno e supporto alle attività economiche e di ricerca innovative e coerenti con la vocazione della città metropolitana come delineata nel piano strategico del territorio (c. 44 - lett. e));
  - promozione e coordinamento dei sistemi di informatizzazione e di digitalizzazione in ambito metropolitano (c. 44 - lett. f)).

Il processo di riordino delle funzioni in capo alla Città metropolitana a tutt'oggi è ancora in corso. Nel corso del 2018 tale percorso ha visto una serie di interventi da parte di Regione Lombardia riguardanti sia il trasferimento definitivo di funzioni, sia il conferimento di funzioni delegate.

Sono state trasferite a Regione Lombardia le funzioni in materia di agricoltura, foreste, caccia e pesca, politiche culturali, ambiente ed energia, di cui all'Allegato "A" della L.R. n. 32/15. La Città metropolitana continua ad esercitare le restanti funzioni già conferite dalla Regione alla ex Provincia di Milano.

Sono state confermate in capo alla Città metropolitana di Milano le funzioni di polizia amministrativa locale per l'esercizio delle funzioni di vigilanza connesse alle funzioni oggetto di riordino.

Con Accordi Bilaterali tra Regione Lombardia e Città metropolitana di Milano siglati per il biennio 2017-2018 sono state delegate le funzioni di protezione civile, turismo, servizi sociali, vigilanza ittico venatoria, ed è stato individuato il contingente di personale impiegato nelle stesse.

Regione Lombardia ha avocato a sé la delega in materia di servizi agli *alunni con disabilità*, precedentemente confermata alla Città metropolitana di Milano, a partire dall'anno scolastico 2017/2018.

La *formazione professionale* non è più annoverata tra le funzioni fondamentali assegnate all'Ente dalla legge di riordino e la riforma regionale della formazione professionale non prevede funzioni delegate a Città metropolitana di Milano. Pertanto, il Sindaco Metropolitano, con decreto n. 176/2017, ha disposto la conclusione del distacco funzionale dei dipendenti adibiti a funzione di formazione professionale e la loro ricollocazione presso gli uffici dell'Ente, previo percorso di riqualificazione professionale e assegnazione di nuove mansioni, a partire dal 1 agosto 2017.

Regione Lombardia ha istituito l'*Agenzia del Trasporto Pubblico Locale* del Bacino della Città Metropolitana di Milano, Monza e Brianza, Lodi e Pavia. La Città Metropolitana di Milano ha provveduto a mettere nelle disponibilità dell'Agenzia medesima 9 dipendenti, in posizione di comando dal mese di luglio 2017 e definitivamente trasferiti dal 1 gennaio 2019.

Con L.R. n. 9 del 04/07/2018, Regione Lombardia ha delegato alla Città metropolitana di Milano le *funzioni gestionali relative ai procedimenti amministrativi connessi alla gestione dei Centri per l'impiego*, compreso il collocamento mirato dei disabili di cui alla L. 68/99, prevedendo la possibilità di esercizio di tale delega mediante il ricorso ad Aziende speciali e altri enti strumentali e confermando il personale addetto alle funzioni delegate nei ruoli della Città metropolitana di Milano. Il Sindaco metropolitano ha conseguentemente approvato, con proprio decreto n. 282/2018, le Linee di indirizzo per la gestione dei servizi per l'impiego e delle politiche del lavoro dell'Ente, che recepiscono dal punto di vista della *governance* le impostazioni di Regione Lombardia che hanno dato luogo ad apposito Contratto di servizio con *Afol* metropolitana. Con successivo decreto dirigenziale R.G. n. 9390/2018 è stato disposto il distacco funzionale del personale a

tempo indeterminato assegnato alle funzioni dei Servizi per l'impiego e delle politiche attive del lavoro, dal 1 gennaio 2019, presso *Afol metropolitana/Eurolavoro - Afol Ovest*.

Gli Accordi Bilaterali stanno giungendo a scadenza e Regione Lombardia ha già aperto il tavolo di confronto finalizzato alla stipula di nuovi Accordi che possano garantire, come i precedenti, il pieno esercizio delle deleghe da parte della Città metropolitana di Milano anche nel prossimo biennio. Pertanto, la Città metropolitana di Milano continuerà ad esercitare tali funzioni ponendo attenzione e cura nel presidio dell'attività preliminare alla stipula dei nuovi Accordi, affinché si costituiscano condizioni ottimali in termini sia organizzativi che economici a garanzia degli interessi dei fruitori dei servizi erogati, della stessa Città metropolitana e del personale impegnato nelle funzioni delegate confermate.

Sul versante organizzativo, al fine di garantire nel modo più efficace ed adeguato, l'erogazione dei servizi e delle attività legate alle funzioni fondamentali, delegate e di supporto, nel 2018 è stata portata a termine la *riorganizzazione della macro struttura dell'Ente* che ha visto i suoi effetti a partire dal 1° ottobre 2018. Pertanto, in linea con gli indirizzi stabiliti nel *Piano di riassetto organizzativo*, adottato con deliberazione consiliare n. 24/2018 del 03/07/2018, con successivi decreti del Sindaco metropolitano n. 161/2018, n. 207/2018 e n. 224/2018 è stato definito il nuovo assetto organizzativo finalizzato alla razionalizzazione, accorpamento e riallocazione delle funzioni all'interno dell'Ente.

Oltre ad aver attuato una diversa allocazione delle funzioni con riduzione del numero di posizioni dirigenziali, è stato introdotto un elemento di novità rappresentato dalla struttura a matrice che colloca tre *Direzioni di progetto* al di fuori delle relazioni verticali gerarchiche tradizionali, nell'ottica della trasversalità e forte integrazione tra le risorse appartenenti a diversi Settori e Servizi, nell'ottica di conseguire gli obiettivi strategici di mandato e favorire lo sviluppo delle competenze trasversali, del lavoro in *team* e dell'orientamento ai Comuni del territorio. Inoltre è stato istituito il *Servizio di polizia locale* della Città metropolitana di Milano, in sostituzione del Corpo di polizia locale, collocato come struttura organizzativa intermedia di uno o più ampi Settori amministrativi.

Tale intervento organizzativo ha comportato da un lato i necessari riallineamenti per le funzioni di vigilanza connesse alle funzioni regionali oggetto di riordino e dall'altro il contenimento delle figure dirigenziali, come stabilito nel citato *Piano di riassetto organizzativo* dell'Ente. Per quanto concerne la microstruttura, con decreti del Direttore Generale n. 6502/2018, n. 6920/2018, n. 8897/2018 e n. 682/2019 è stata effettuata la revisione complessiva di tutte le Posizioni Organizzative e degli Uffici della Città Metropolitana di Milano, al fine di allineare l'articolazione ed i contenuti delle stesse agli interventi organizzativi sulla macrostruttura, agli indirizzi del *Piano di riassetto* attuati, alle norme e accordi stipulati con Regione Lombardia e alle modifiche introdotte dal nuovo CCNL Funzioni locali 2016-2018. Infine, sono stati siglati i Contratti Collettivi Decentrati Integrativi dei Dirigenti e del personale delle categorie, che hanno introdotto significativi elementi di innovazione organizzativa.

Fatta questa premessa sul processo di riordino delle funzioni/missioni dell'Ente, si procede con l'illustrazione dello stato di realizzazione finanziaria rilevato per le Missioni e i Programmi di bilancio attivate nel Documento unico di programmazione (*Dup*) per l'annualità 2018.

Si precisa che l'Ente ha operato in esercizio provvisorio dal 1° gennaio al 31 Marzo 2018 e dal 1° Aprile sino al 5 Luglio in gestione provvisoria del Bilancio.

Lo stato di realizzazione finanziaria dei Programmi è analizzato più in dettaglio all'interno delle singole Relazioni di Programma ove i risultati conseguiti sono posti a confronto con quelli previsti nel *Dup* per l'annualità 2018. In questo paragrafo si farà una sintesi della gestione della spesa di competenza, allocata sulle diverse *Missioni* attivate nel *Dup 2018-2020* dall'Ente, che corrispondono alle funzioni svolte, fornendo anche i relativi indici di impegno e di pagamento.

Nelle successive *Relazioni di programma*, in corrispondenza delle tabelle esplicative della realizzazione finanziaria dei Programmi per l'annualità 2018, in nota sono indicati gli importi a *Fondo pluriennale vincolato (Fpv)*, cioè accantonamenti di risorse già accertate che finanziano obbligazioni giuridicamente perfezionate nel 2018 ma che avranno esigibilità negli esercizi successivi. Tali somme accantonate in virtù del *principio contabile della competenza finanziaria potenziata*, garantiscono la copertura delle spese negli esercizi in cui viene imputato l'impegno contabile.

Lo scopo di tale accantonamento di risorse nella contabilità armonizzata è quello di rendere evidente la distanza temporale intercorrente tra l'acquisizione dei finanziamenti e l'effettivo impiego di tali risorse. Il *Fpv* costituisce quindi, con particolare riferimento all'iter di realizzazione delle opere pubbliche, uno strumento di rappresentazione della programmazione delle spese pubbliche locali di investimento, ed evidenzia il procedimento di impiego delle risorse acquisite dall'ente che richiedono un periodo di tempo ultrannuale per il loro effettivo impiego. In particolare, la programmazione e la previsione delle opere pubbliche contenuta nel Programma triennale delle opere pubbliche e relativo elenco annuale richiedono la formulazione dei cronoprogrammi relativi agli interventi di investimento programmati.

Con la competenza finanziaria potenziata il rendiconto degli enti locali riacquista quindi la fondamentale funzione conoscitiva che caratterizza i documenti contabili:

- gli accertamenti, gli impegni ed i residui rappresentano solo crediti e debiti dell'ente "scaduti";
- è imposto l'equilibrio tra debiti e crediti esigibili nel medesimo esercizio;
- le spese decise e non ancora attuate ed eseguite (che non hanno dato luogo ad obbligazioni) sono oggetto di prenotazione e non sono rappresentate nel consuntivo.

Tab. 3.1 - Stato di realizzazione finanziaria delle Missioni Dup 2018-2020 - anno 2018 - Spese correnti (competenza)

Missioni Dup 2018/2020	Stanziamiento definitivo al 31/12/2018	Impegni di competenza	Scostamento impegni / previsioni	Indice di impegno	Pagamenti	Indice di pagamento
	(a)	(b)	c=(b-a)	(b/a)%	(d)	(d/b)%
1 Servizi istituzionali, generali e di gestione	203.708.596,54	195.313.694,82	-8.394.901,72	96	32.724.453,32	17
4 Istruzione e diritto allo studio	31.769.205,50	28.853.099,03	-2.916.106,47	91	18.376.070,80	64
6 Politiche giovanili, sport e tempo libero	2.901.838,13	2.560.143,12	-341.695,01	88	1.524.281,62	60
7 Turismo	58.647,00	0	-58.647,00	0	0	
8 Assetto del territorio ed edilizia abitativa	4.217.575,24	1.238.265,13	-2.979.310,11	29	1.172.625,94	95
9 Sviluppo sostenibile e tutela del territorio e dell'ambiente	10.376.593,01	6.816.898,58	-3.559.694,43	66	6.434.557,40	94

Tab. 3.1 - Stato di realizzazione finanziaria delle Missioni Dup 2018-2020 - anno 2018 - Spese correnti (competenza)

Missioni Dup 2018/2020	Stanziamiento definitivo al 31/12/2018	Impegni di competenza	Scostamento impegni / previsioni	Indice di impegno	Pagamenti	Indice di pagamento
	(a)	(b)	c=(b-a)	(b/a)%	(d)	(d/b)%
10 Trasporti e diritto alla mobilità	37.043.172,59	27.023.850,80	-10.019.321,79	73	22.069.945,65	82
11 Soccorso civile	277.358,11	219.944,80	-57.413,31	79	198.837,03	90
12 Diritti sociali, politiche sociali e famiglia	30.677.771,12	9.165.371,82	-21.512.399,30	30	3.230.390,63	35
14 Sviluppo economico e competitività	631.886,00	320.182,35	-311.703,65	51	303.736,57	95
15 Politiche per il lavoro e la formazione professionale	17.226.987,24	14.834.621,50	-2.392.365,74	86	7.008.925,83	47
19 Relazioni internazionali	238.262,00	121.438,39	-116.823,61	51	27.410,73	23
50 Debito pubblico	23.376.595,00	23.057.108,56	-319.486,44	99	23.057.108,56	100
<b>Totale spesa corrente</b>	<b>362.504.487,48</b>	<b>309.524.618,90</b>	<b>-52.979.868,58</b>	<b>85</b>	<b>115.857.160,71</b>	<b>38</b>

Elaborazioni condotte sui dati del Conto del Bilancio 2018 - competenza.

La gestione di parte corrente (Tab. 3.1), evidenzia per 5 Missioni un *grado di attuazione* superiore o uguale alla media (85%). Il *grado di ultimazione*, espresso dall'indice di pagamento, indica per 9 Missioni un indice di pagamento superiore alla media (38%).

Tab. 3.2 - Stato di realizzazione finanziaria delle Missioni Dup 2018-2020 - anno 2018 - Spese in conto capitale (competenza)

Missioni Dup 2018/2020	Stanziamiento definitivo al 31/12/2018	Impegni di competenza	Scostamento impegni / previsioni	Indice di impegno	Pagamenti	Indice di pagamento
	(a)	(b)	c=(b-a)	(b/a)%	(d)	(d/b)%
1 Servizi istituzionali, generali e di gestione	8.936.935,62	603.113,09	-8.333.822,53	7	5.839,16	1
4 Istruzione e diritto allo studio	39.311.476,72	6.132.860,51	-33.178.616,21	16	3.314.777,10	54
6 Politiche giovanili, sport e tempo libero	378.590,00	28.590,00	-350.000,00	8	0	0
8 Assetto del territorio ed edilizia abitativa	14.059.413,41	2.805.654,03	-11.253.759,38	20	2.805.654,03	100
9 Sviluppo sostenibile e tutela del territorio e dell'ambiente	20.729.563,73	7.030.648,45	-13.698.915,28	34	37.397,65	1
10 Trasporti e diritto alla mobilità	287.772.989,45	24.497.039,19	-263.275.950,26	9	7.183.802,45	29
11 Soccorso civile	18.569,50	0	-18.569,50	0	0	0
14 Sviluppo economico e competitività	34.000,00	27.259,68	-6.740,32	80	0	0
15 Politiche per il lavoro e la formazione professionale	82.885,73	20.885,73	-62.000,00	25	0	0
<b>Totale spesa di investimento</b>	<b>371.324.424,16</b>	<b>41.146.050,68</b>	<b>-330.178.373,48</b>	<b>11</b>	<b>13.347.470,39</b>	<b>32</b>

Elaborazioni condotte sui dati del Conto del Bilancio 2018 - competenza.

Dal lato della spesa in conto capitale (Tab. 3.2), 5 Missioni presentano un grado di realizzazione della spesa superiore al dato medio (11%). Considerando l'indice di pagamento, 2 Missioni presentano un grado di ultimazione superiore alla media (32%).

I gradi di attuazione e di ultimazione delle Missioni attivate nel 2018, determinati considerando la spesa corrente e la spesa in conto capitale, sono illustrati nella Tab. 4 che segue, confrontati con gli analoghi indicatori dell'anno 2017.

Tab. 4 - Grado di attuazione e ultimazione delle Missioni 2018

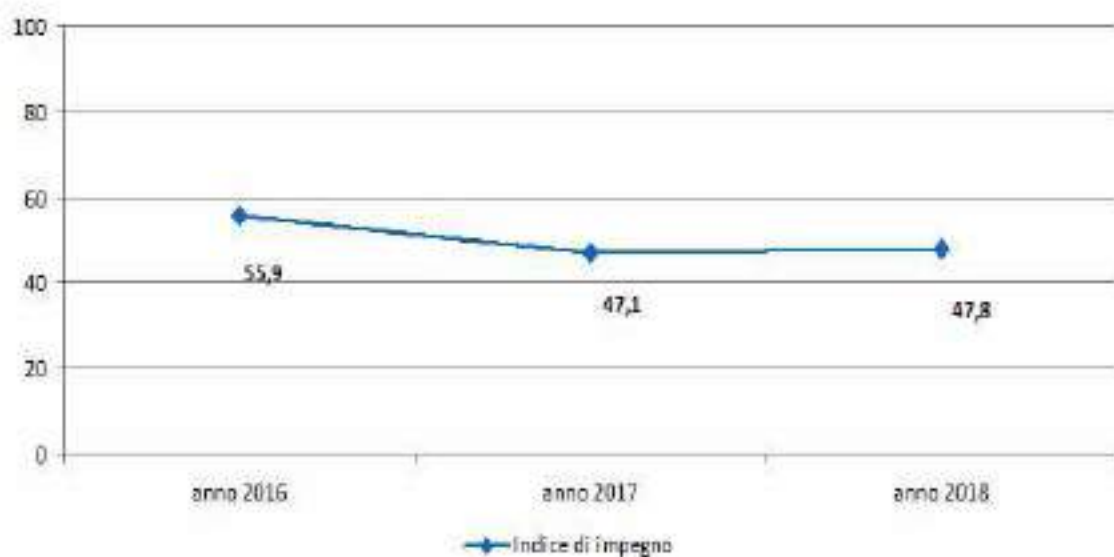
N.	Missioni Dup 2018/2020	Spesa complessiva 2018 (Tit. I + Tit. II) - competenza			
		Grado di attuazione: indice di impegno (%le)		Grado di ultimazione: indice di pagamento (%le)	
		2018	2017	2018	2017
1	Servizi istituzionali, generali e di gestione	92,1	93,0	16,7	17,3
4	Istruzione e diritto allo studio	49,2	52,3	62,0	64,5
6	Politiche giovanili, sport e tempo libero	78,9	82,9	58,9	85,9
7	Turismo	0,0	0,0	0,0	0,0
8	Assetto del territorio ed edilizia abitativa	22,1	19,5	98,4	39,4
9	Sviluppo sostenibile e tutela del territorio e dell'ambiente	44,5	60,5	46,7	88,7
10	Trasporti e diritto alla mobilità	15,9	16,3	56,8	70,1
11	Soccorso civile	74,3	46,5	90,4	73,9
12	Diritti sociali, politiche sociali e famiglia	29,9	61,1	35,2	32,8
14	Sviluppo economico e competitività	52,2	18,3	87,4	82,8
15	Politiche per il lavoro e la formazione professionale	85,8	77,1	47,2	58,2
19	Relazioni internazionali	51,0	1,0	22,6	0,0
50	Debito pubblico	98,6	98,5	100,0	100,0
	<b>Totale</b>	<b>47,8</b>	<b>47,1</b>	<b>36,9</b>	<b>43,1</b>

Elaborazioni condotte sui dati del Conto del Bilancio 2018 - competenza.

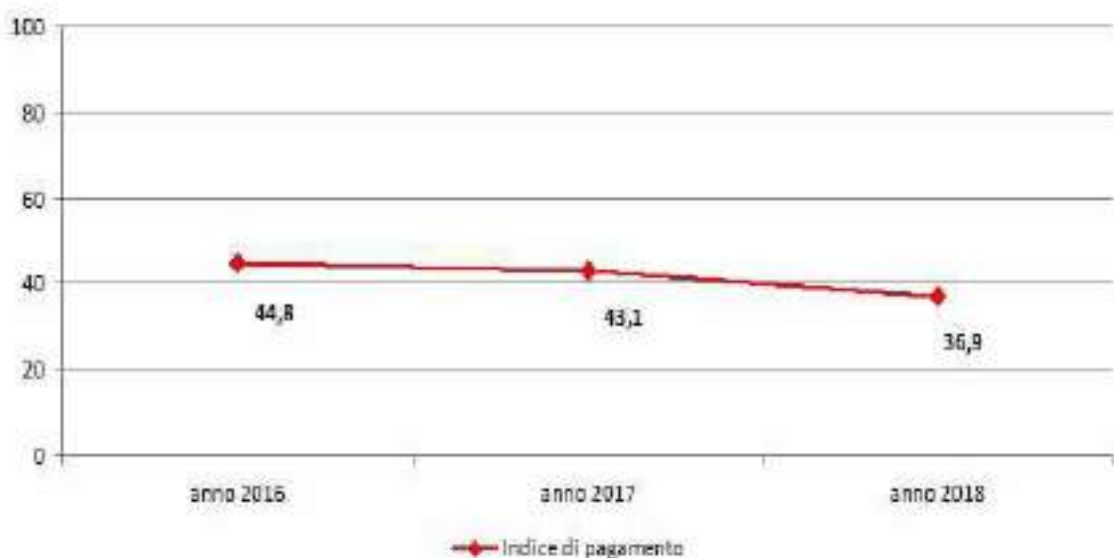
I Grafici che seguono mettono a confronto gli impegni e i pagamenti della spesa complessiva (corrente e in conto capitale) rilevati per le Missioni attivate dal Conto del Bilancio anni 2016, 2017 e 2018.

Dal confronto, si evince che nel triennio 2016-2018 la capacità di realizzazione scesa nel 2017 dal 55,9% del 2016 al 47,1% nel 2017, mantiene il livello così raggiunto nel 2018 (47,8%). La capacità di ultimazione dei programmi di spesa invece registra un andamento in riduzione più evidente passando dal 44,8% del 2016 al 43,1% nel 2017 e al 36,9% nel 2018

Graf. 1 - Andamento nel triennio 2016 - 2017 - 2018 dell'indice di impegno



Graf. 2 - Andamento nel triennio 2016 - 2017 - 2018 dell'indice di pagamento



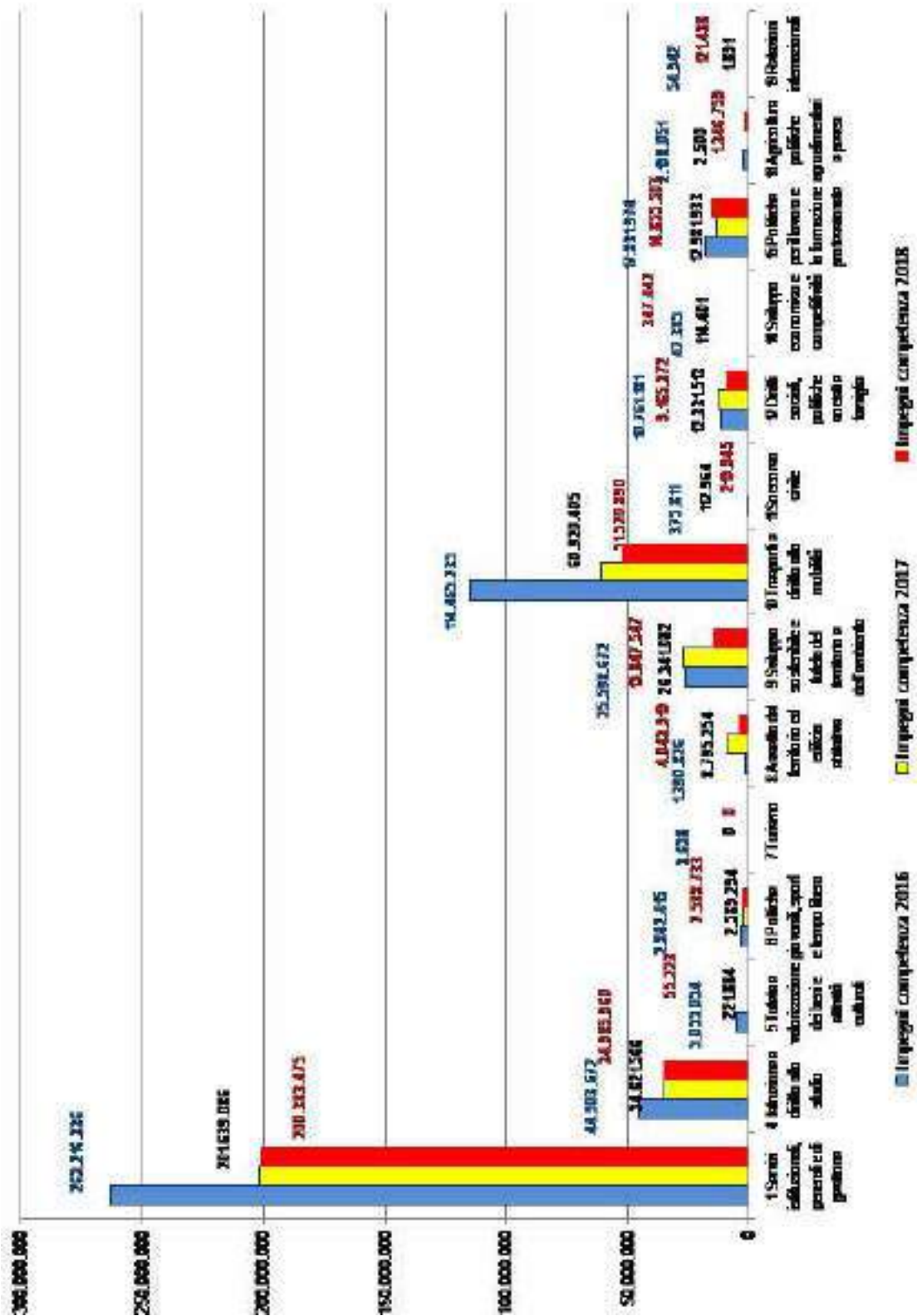
Occorre precisare che nel 2016 e 2017 la gestione si è esplicitata nell'ambito di un Bilancio di respiro annuale e per la maggior parte dell'anno in esercizio provvisorio e/o gestione provvisoria sino all'approvazione del Bilancio di previsione. Nel 2018 è stato possibile approvare un Bilancio di Previsione di respiro triennale 2018-2020 avvenuta in data 05/07/2018. Il Peg 2018 è stato approvato il 18/07/2018. Le gestioni delle tre annualità che si pongono a confronto pertanto si sono svolte:

- applicando i principi contabili e gli schemi della contabilità armonizzata;



- con le limitazioni imposte dall'esercizio provvisorio e dalla gestione provvisoria per la maggior parte dell'anno per il 2016 e il 2017, mentre per il 2018 la gestione ordinaria è potuta partire dal mese di Luglio 2018 a seguito dell'avvenuta approvazione del Bilancio di previsione triennale e del relativo *Peg* 2018-2020 nel mese di Luglio.

Graf. 3 - Volumi di spesa corrente + investimento impegnata anni 2016 - 2017 - 2018 per le Missioni attivate





Dalla lettura dei *Grafici 3 e 4* è possibile apprezzare l'allocazione della spesa sulle diverse Missioni previste dal D.Lgs. 118/2011.

Per l'illustrazione della valutazione di efficacia dell'azione condotta e delle scelte adottate nella realizzazione degli Obiettivi strategici, nonché dei risultati conseguiti per ciascun Programma rispetto a quelli predefiniti, e della dimensione finanziaria dei Programmi, si rinvia alle successive *Relazioni di programma*.

Nello stato di realizzazione finanziaria delle Missioni attivate nel *Dup 2018-2020*, la spesa per abitante, calcolata relativamente alle tipologie di spesa di competenza 2018, è stata rapportata alla popolazione residente nel territorio della Città metropolitana di Milano al 01/01/2018 (pari a n. 3.234.658 abitanti).

### *Opere concluse e/o collaudate nel 2018*

La successiva *Tab. 5* dà conto delle opere che, nel corso del 2018, sono state concluse ma non ancora collaudate, e quelle che, eventualmente già concluse in precedenza, sono state collaudate nel corso dell'esercizio. Complessivamente, su un totale 128 opere che avevano fase attesa programmata sul 2018 nel Piano esecutivo di gestione - *Peg 2018-2020*, 11 opere, pari a 8,6%, risultano concluse e/o collaudate. Di queste, 10 opere hanno raggiunto il "Collaudo" o "Collaudo/Certificato Regolare Esecuzione (CRE)" mentre una sola opera presenta come fase effettivamente raggiunta a fine 2018 la "Fine lavori".

La *performance* nel periodo 2015-2018 vede un andamento discontinuo e comunque concentrato sulle opere e interventi relativi alle funzioni fondamentali in capo alla Città metropolitana (Edilizia scolastica e Viabilità):

- anno 2018: 11 opere concluse e collaudate su 128 programmate per il 2018, pari a 8,6%. Anche nel 2018, risulta prevalente il CRE/collaudo per le opere di Edilizia scolastica (n. 8) rispetto alle n. 2 opere viabilistiche;
- anno 2017: 18 opere concluse e collaudate su 79 programmate, pari al 22,8%. Risulta prevalente la conclusione/collaudo delle opere afferenti l'Edilizia scolastica (n. 10) rispetto alle 6 opere viabilistiche e un'opera relativa all'adeguamento del sistema idraulico del Canale scolamatore di nord ovest da Settimo Milanese a Senago;
- anno 2016: 31 opere concluse e collaudate su 71 programmate, pari al 43,6%. Risulta prevalente la conclusione/collaudo delle opere viabilistiche (n. 17) rispetto alle n. 12 afferenti l'Edilizia scolastica, e le n. 2 dell'Edilizia varia;
- anno 2015: 17 opere concluse e collaudate su 77 programmate, pari al 22,1%. Risulta prevalente la conclusione/collaudo delle opere viabilistiche (n. 12) rispetto alle n. 4 afferenti l'Edilizia scolastica e n. 1 dell'Idroscalo.

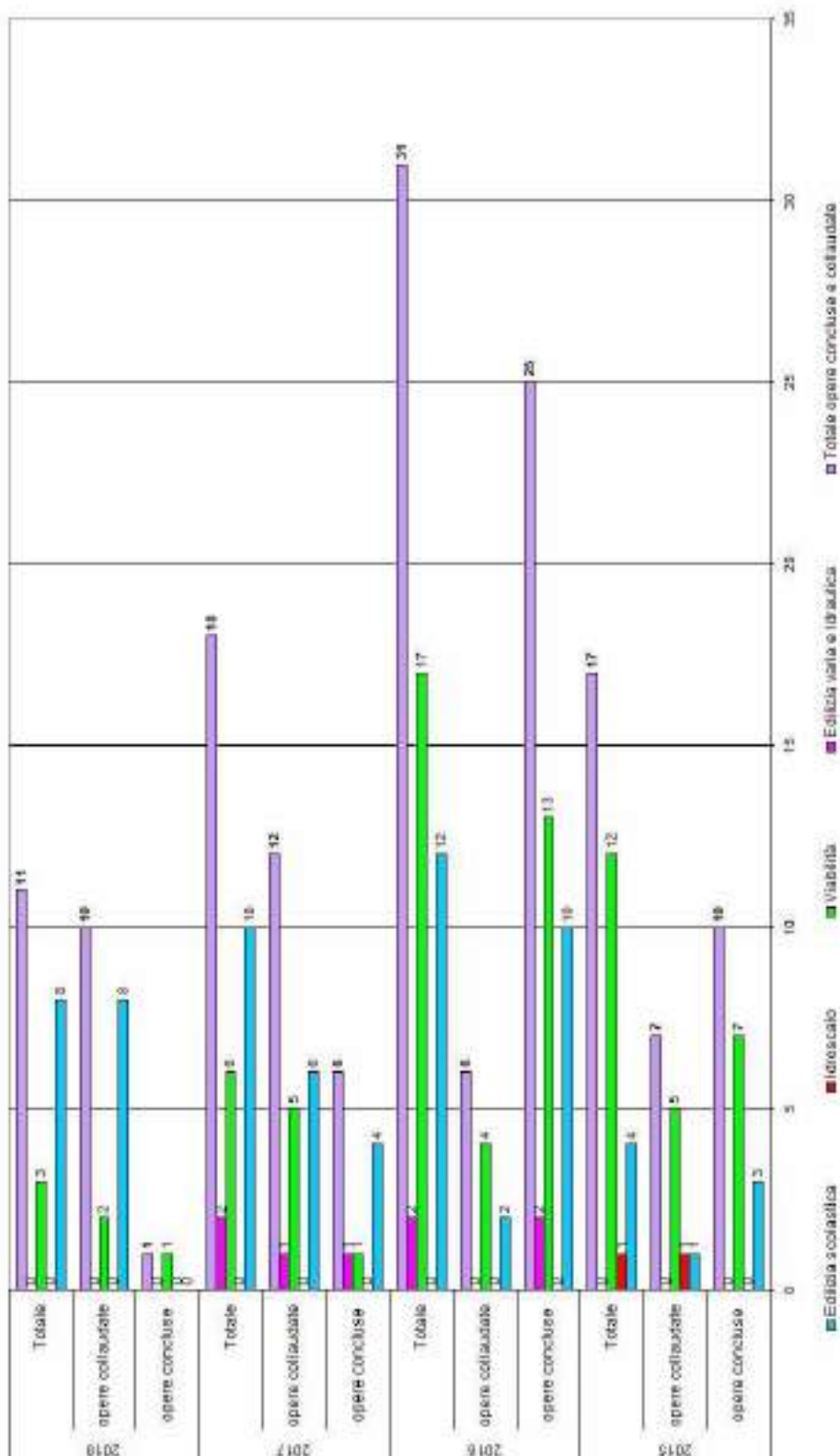
La bassa percentuale di opere effettivamente collaudate nel periodo 2015-18 (n. 34 di cui: n. 7 opere collaudate nel 2015, n. 6 nel 2016, n. 11 nel 2017 e n. 10 nel 2018) può ricondursi a diverse cause. In particolare ai contenziosi che si instaurano con le imprese e dai fallimenti delle stesse.

Tab. 5 - Opere concluse - collaudate nel 2018 (ordinate per anno di finanziamento)

Anno	Descrizione dell'opera
<b>Edilizia scolastica</b>	
<b>b) opere concluse e collaudate</b>	
2009	IM TENCA - Milano - Rifacimento facciate e sistemazioni esterne, ricorso copertura, modifiche interne di riqualificazione e opere di completamento adeguamento normativo finalizzato all'ottenimento del CPI
2013	C.S. GALLARATESE di Milano - Rifacimento dei controsoffitti di una zona interna L.C. MANZONI - Milano C.S. di Corsico Via Orazio, 3 Milano, Viale Italia, 26 Corsico - Manutenzione straordinaria e sostituzione delle pavimentazioni
2017	Lavori indifferibili di efficienza e sicurezza degli edifici scolastici metropolitani Lotto 1 Zona A Lavori indifferibili di efficienza e sicurezza degli edifici scolastici metropolitani Lotto 1 Zona B Lavori indifferibili di efficienza e sicurezza degli edifici scolastici metropolitani Lotto 1 Zona C Lavori indifferibili di efficienza e sicurezza degli edifici scolastici metropolitani Lotto 1 Zona D Lavori indifferibili di efficienza e sicurezza degli edifici scolastici metropolitani Lotto 1 Zona E
<b>Viabilità</b>	
<b>a) opere concluse ("Fine lavori" completata)</b>	
2006	SP 13 Monza-Melzo - Rotatoria all'incrocio con Via Colombo nel Comune di Melzo
<b>b) opere concluse e collaudate</b>	
2008	Interconnessione nord sud tra la SS. 11 a Cascina Merlata e l'Autostrada A4 Torino-Milano - Località Cascina Merlata - Nuovo svincolo autostradale di collegamento con la viabilità locale e la viabilità di accesso all'Expo 2015 (già opera 2008/073)
2014	Lavori di manutenzione straordinaria, riqualificazione e sistemazione delle ss.pp. afferenti l'ufficio est 2 del servizio est anno 2013

La distribuzione delle opere concluse e collaudate nelle annualità 2015-2018 è illustrata nel Graf. 1.

Gráficoo 1 - Opere pubbliche concluse e collaudate - confronto anni 2015-2018



## L'attività autorizzatoria nel 2018

La necessità di semplificare e razionalizzare le procedure autorizzatorie, soprattutto quelle di interesse per le imprese, rappresenta un obiettivo costantemente perseguito dall'Amministrazione.

I dati di sintesi contenuti nella *Tab. 6* riguardano il monitoraggio dell'attività autorizzatoria che si conclude attraverso il rilascio di atto dirigenziale.

*Tab. 6 - Provvedimenti autorizzatori presenti nel registro generale degli atti dirigenziali*

Anno	Tipologie procedimenti monitorati (V.A.)	Totale provvedimenti (V.A.)	Provvedimenti oltre il tempo di legge/ regolamento* (V.A.)	Provvedimenti oltre il tempo di legge/ regolamento* (%le)
2015	113	6.626	1.371	21%
2016	106	5.990	1.247	21%
2017	91	5.196	656	13%
2018	90	4.144	209	5%

\* Riferimento ai tempi dei procedimenti amministrativi di cui all'Allegato "A" alla deliberazione Rep. n. 6/2017 del 18/01/2017 del Consiglio della Città metropolitana di Milano che sostituisce quello precedentemente approvato dal Presidente della Provincia di Milano il 13/11/2014, Rep. n. 22/2014. Si ricorda che la Città metropolitana di Milano, istituita dal 1° gennaio 2015 in forza della L. 56/2014, è subentrata alla omonima Provincia di Milano che ha operato sino al 31/12/2014.

Il totale dei provvedimenti monitorati nel corso del 2018 risulta in diminuzione del 20,2% rispetto all'anno precedente, e del 25,9% rispetto alla media del biennio 2016-2017.

Dall'analisi degli scostamenti, rispetto al 2017 emerge che la diminuzione riguarda principalmente gli ambiti: infrastrutture, mobilità (-35%), Gestione del patrimonio (-21%) e Ambiente e tutela del territorio (-18%). Le motivazioni degli scostamenti sono riconducibili in parte a una riduzione delle istanze presentate e, per altra parte, a una diversa modalità di trattazione del procedimento.

Nel caso infatti delle autorizzazioni/nulla osta/dinieghi all'installazione di mezzi pubblicitari e segnaletica industriale, tipologia nella quale si è rilevata la maggiore percentuale di riduzione del numero dei provvedimenti emessi (-62%), il rilascio dei nulla osta, sia per quanto concerne i rinnovi, sia per le nuove domande, viene effettuato nella forma semplificata di atti endoprocedimentali di procedimenti di competenza dei Comuni, titolati al rilascio delle autorizzazioni, con la conseguenza che non viene più emesso un provvedimento nella forma dell'atto dirigenziale. Nel caso, invece, delle autorizzazioni all'uso degli spazi scolastici in orario extrascolastico (-21%) una parte della diminuzione del numero dei provvedimenti emessi è dovuta al decentramento della gestione di alcuni spazi (palestre) ai Comuni.

Complessivamente le tipologie di procedimenti monitorate sono rimaste pressoché invariate rispetto al 2017.

Il numero di atti fuori tempo di legge/regolamento, invece, si è notevolmente ridotto sia in termini assoluti (-447) sia in termini percentuali (-8 punti) rispetto al 2017, confermando il *trend* in diminuzione già rilevato lo scorso anno.

In dettaglio, si è rilevato un netto miglioramento della *performance* per quanto riguarda le autorizzazioni in materia ambientale, mentre permangono delle criticità in merito ai tempi di rilascio delle autorizzazioni all'installazione di mezzi pubblicitari e segnaletica industriale e delle autorizzazioni paesaggistiche del Parco agricolo sud Milano.

### *Stato di attuazione degli obiettivi degli organismi partecipati previsti nel Dup 2018-2020 - Sezione Operativa (SeO) - Parte Prima*

L'art. 147 del D.Lgs. 267/2000 (*Tuel*) “*Tipologie dei controlli interni*” prevede al comma 2- lett. d) che il sistema dei controlli interni sia diretto a verificare, attraverso l'affidamento e il controllo dello stato di attuazione di indirizzi e obiettivi gestionali agli organismi partecipati, l'efficacia, l'efficienza e l'economicità degli organismi gestionali esterni dell'Ente.

L'art. 19 del Regolamento sui controlli interni, come recentemente modificato con delibera consiliare n. 12 del 14/03/2019, al comma 1 - lett. b) stabilisce che le Direzioni competenti verificano il grado di conseguimento degli obiettivi definiti nel *Dup* per gli organismi partecipati nonché il rispetto dei vincoli di legge e di finanza pubblica.

La Città metropolitana di Milano, ha definito nel *Dup* 2018-2020 - Sezione Operativa (*SeO*) parte prima - approvato in via definitiva il 5 Luglio 2018 al *paragrafo 6.1 - Gli Obiettivi per gli organismi partecipati*, gli indirizzi programmatici cui gli organismi partecipati hanno dovuto attenersi nel 2018 ed ai quali hanno dovuto riferirsi i rappresentanti nominati o designati in tali organismi nello svolgimento del proprio ruolo.

Tali indirizzi sono distinti in:

- obiettivi di carattere generale concernenti il rispetto delle prescrizioni normative tematiche (digitalizzazione, obblighi di prevenzione corruzione e trasparenza, diritto di accesso, controlli interni, controllo analogo, rispetto vincoli di finanza pubblica, ecc.);
- obiettivi specifici individuati e assegnati compatibilmente con l'entità della partecipazione detenuta e in considerazione degli eventuali affidamenti.

Con decreto sindacale n. 88 del 28/03/2018 avente per oggetto: “Provvedimenti per la redazione del Bilancio consolidato di Città metropolitana di Milano esercizio 2018, ai sensi dell'art.11 bis del D.Lgs 118/2011. Aggiornamento dell'elenco degli enti che compongono il Gruppo Amministrazione Pubblica (GAP) e del perimetro di consolidamento” - è stato approvato l'elenco (Allegato “B”) degli Enti inclusi nel GAP per la definizione del perimetro di consolidamento. Con tale decreto è stato aggiornato per il 2017 il precedente elenco approvato con decreto sindacale n. 129 del 19/05/2017 riferito al 2016.

La rendicontazione, di seguito esposta, è stata fornita dalle strutture organizzative competenti per materia, e precisamente:

- Direzione Apicale Settore Politiche per il lavoro che rendiconta relativamente alla società partecipata Euro lavoro Scarl e ad Afol metropolitana quale Ente pubblico vigilato;
- Direzione d'Area Ambiente e Tutela del territorio relativamente a Cap Holding Spa quale società partecipata e ai seguenti Enti pubblici vigilati: Azienda speciale Ufficio d'Ambito (ATO) della Città metropolitana di Milano, Enti Parco (Parco Nord Milano, Parco Lombardo della Valle del Ticino, Parco Adda Nord, Parco delle Groane);
- Direzione d'Area Pianificazione e sviluppo economico, relativamente all'Ente pubblico vigilato Agenzia per trasporto pubblico locale del Bacino della Città metropolitana di Milano, Monza e Brianza, Lodi e Pavia.

Occorre ora rilevare lo stato di attuazione degli obiettivi generali e specifici con riferimento all'annualità 2018. Nel caso di scostamento rispetto alle previsioni, è stata



richiesta l'esplicitazione delle motivazioni degli scostamenti rilevati, della identificazione delle relative cause e delle relative azioni correttive adottate.

Per quanto concerne la comunicazione degli obiettivi e indirizzi approvati ai propri organismi partecipati, risulta quanto segue:

- . *Afol metropolitana ed Eurolavoro Scarl*: gli obiettivi sono stati comunicati dalla Direzione competente con nota protocollo n. 172472 in data 16/07/2018
- . *Cap Holding Spa ed ente vigilato Azienda speciale Ufficio d'Ambito*: gli obiettivi sono stati comunicati dalla Direzione competente con nota del 12/07/2018, prot. n. 0168226;
- . *Enti Parco*: gli obiettivi sono stati comunicati con Pec n. 172643 del 17/07/2018.
- .

*Obiettivi previsti nella SeO -  
Parte Prima del DUP 2018-2020*

*Stato di attuazione al 31/12/2018*

. Garantire un costante flusso di informazioni verso la Città metropolitana di Milano, anche tramite l'invio dei verbali degli organi assembleari;

. **Agenzia del TPL**. L'Agenzia ha provveduto, nel corso dell'anno 2018, all'invio a Città metropolitana di Milano degli atti adottati dall'Assemblea e a pubblicarli sul sito web della stessa Agenzia per il TPL.

. **Afol metropolitana e Eurolavoro Scarl**. Tali organismi provvedono all'invio dei verbali degli organi assembleari e/o altri organi (Consiglio di indirizzo, CdA, ecc.) sia autonomamente che su richiesta ove oggetto di approvazione nelle sedi assembleari, tenuto conto della natura e della partecipazione dell'Ente.

. **Cap Holding Spa**. Nel corso dell'anno 2018, Cap ha trasmesso l'attestazione in merito all'assolvimento degli obblighi di pubblicazione, la relazione sull'attività del primo semestre, la nota per la nomina del nuovo Collegio Sindacale, le convocazioni alle Assemblee ordinarie degli azionisti e i relativi verbali, oltre ai report richiesti dalla Direzione.

. **Azienda speciale Ufficio d'Ambito della Città metropolitana di Milano**. L'Azienda trasmette con regolarità le convocazioni e le delibere del Consiglio di Amministrazione, i verbali della Conferenza dei Comuni, oltre ai report richiesti dalla Direzione.

. I verbali delle assemblee delle rispettive "**Comunità del Parco**" sono stati regolarmente inviati.

. prevedere, ove possibile, negli Statuti la figura dell'Amministratore unico e del Revisore unico, compatibilmente con la normativa vigente;

. **Agenzia del TPL**. Lo Statuto riprende uno schema deliberato dalla Giunta Regione Lombardia, in cui non è prevista la figura dell'Amministratore Unico, bensì una serie di Organi dell'Agenzia, tra cui il Consiglio di Amministrazione (CdA), con durata triennale e con rinnovo dei componenti nel corso del 2019.

. **Afol metropolitana e Eurolavoro Scarl**. Non sono state deliberate modifiche statutarie in tal senso.

. **Azienda speciale Ufficio d'Ambito (ATO)**. Lo Statuto di ATO, approvato nel 2016, prevede già la figura del Revisore Unico. Il Sindaco metropolitano ha provveduto alla sua nomina nel 2017 (Decreto sindaco metropolitano 60/2017).

. **Cap Holding**. Lo Statuto, approvato nel 2017, prevede già la figura del Revisore Unico.

. Gli **Enti Parco** sono amministrati da un Consiglio di Gestione e sono dotati di Revisore Unico.

. garantire e facilitare il controllo costante e tempestivo del rapporto debiti-crediti tra i Bilanci degli organismi e il Bilancio della Città metropolitana di Milano;

. **Agenzia per il TPL**. In data 15/04/2019 tramite Pec protocollo n. 91318, L'Agenzia ha trasmesso certificazione "debiti-crediti" verso Città metropolitana di Milano, asseverata dall'organo di revisione.

. **Afol metropolitana e Eurolavoro Scarl** hanno dato riscontro alla richiesta di certificazione "debiti-crediti" al 31/12/2018.

. Nel corso dell'anno 2018 sia l'**Azienda speciale Ufficio d'Ambito** della Città metropolitana di Milano sia **Cap Holding Spa** hanno garantito il controllo del rapporto "debiti-crediti" attraverso la trasmissione del prospetto di conciliazione asseverato dai Revisori al 31/12/2017.

. **Enti Parco**. I prospetti di conciliazione "debiti-crediti" asseverati dai Revisori al 31/12/2017 sono stati inviati da tutti gli Enti Parco.

### Obiettivi previsti nella SeO - Parte Prima del DUP 2018-2020

### Stato di attuazione al 31/12/2018

<p>. garantire la trasmissione della documentazione necessaria (Bilanci di esercizio, rendiconti, informazioni integrative, di cui al paragrafo 3.2 del principio contabile applicato 4.4) se individuati nel perimetro di consolidamento dalla Città metropolitana di Milano, in base alle direttive dalla stessa impartite, con modalità e scadenze dalla stessa fissate;</p>	<p>. Nel corso dell'anno l' <b>Agenzia per il TPL</b> ha trasmesso le proposte di Bilancio, le relative variazioni e gli altri strumenti di Programmazione (Dup 2018-20) che sono stati successivamente approvati dal preposto organismo Assembleare dell'Agenzia stessa.</p> <p>. L'<b>Azienda speciale Ufficio d'Ambito</b> della Città metropolitana di Milano e gli <b>Enti Parco</b> sono organismi inclusi nell'area di consolidamento. Con Delibera di Consiglio n. 49/2018 Città metropolitana ha provveduto ad approvare il Bilancio Consolidato per l'esercizio 2017 ed ha escluso gli Enti parco dal consolidamento in quanto non rilevanti.</p> <p>. Al fine dell'approvazione sono stati trasmessi dall'<b>Azienda speciale Ufficio d'Ambito</b> i documenti richiesti e in particolare il Bilancio di esercizio 2017; la stessa ha provveduto alla trasmissione alla Banca Dati delle Amministrazioni Pubbliche del budget economico e del bilancio di esercizio e ha inviato la riclassificazione del Bilancio secondo il modello pervenuto e la relativa indicazione dei costi/ricavi e debiti/crediti. Con delibera del 30/10/2018 è stata approvata dal CdA dell'Azienda speciale la proposta di Bilancio di previsione 2019 e il Piano triennale 2019-2021.</p> <p>. Gli <b>Enti Parco</b> hanno trasmesso i bilanci consuntivi dell'anno 2017 e hanno dichiarato di non avere riscontrato criticità nei propri bilanci Solo il Parco Adda Nord ha approvato e trasmesso il bilancio di previsione 2019-21 entro il 2018.</p> <p>. Gli organismi di diritto privato di competenza del Settore Politiche per il lavoro (Eurolavoro Scarl e associazioni e fondazioni) provvedono all'invio della documentazione di cui all'obiettivo in funzione della partecipazione di Città metropolitana agli organismi assembleari e su richiesta.</p>
<p>. per le società, attuare gli adempimenti previsti dal Testo Unico sulle partecipate - dlgs 175/2016;</p>	<p>. Già nel corso dell'anno 2017 <b>Cap Holding Spa</b> ha attuato - anche attraverso la modifica il proprio Statuto e l'implementazione della sezione del sito istituzione "Società Trasparente" - quanto richiesto dal D.Lgs. 175/2016. Dichiara di non essere soggetta al D.Lgs. 175/2016 in quanto ricadente nell'ipotesi di cui all'art. 26, comma 5 dello stesso decreto.</p>
<p>. promuovere la gestione totalmente dematerializzata dei documenti, garantendo lo sviluppo digitale;</p>	<p>. L'<b>Agenzia per il TPL</b> ha provveduto all'invio a Città metropolitana di Milano di atti e documenti prodotti dalla stessa Agenzia (Programma di Bacino, Verbali Assemblea Deliberazioni di CdA, ecc.) unicamente tramite Pec o mail o altre forme di comunicazione digitale, attuando di fatto la dematerializzazione dei documenti.</p> <p>. <b>Cap Holding Spa</b> ha comunicato che nel corso dell'anno 2018 la Direzione ha avviato un progetto strategico di digitalizzazione per l'automatizzazione dei processi relativi alle risorse umane.</p> <p>. L'<b>Azienda speciale Ufficio d'Ambito</b> Città metropolitana di Milano nel corso dell'anno 2018 ha introdotto nuove funzionalità nell'applicativo dei flussi documentali al fine di migliorare la gestione dematerializzata dei documenti. Sono stati migliorati i moduli e formulari presenti sul proprio sito istituzionale.</p> <p>. Sui siti istituzionali degli <b>Enti Parco</b> sono reperibili atti e documenti digitalizzati.</p> <p>. Per gli organismi partecipati di competenza del Settore Politiche del lavoro, l'obiettivo è stato reso noto.</p>
<p>. promuovere i principi e adempiere gli obblighi dettati dal D.Lgs. 33/2013, come modificato e integrato dal D.Lgs. 97/2016, nonché l'attuazione di quanto previsto nelle "Nuove linee guida per l'attuazione della normativa in materia di prevenzione della corruzione e trasparenza da parte delle società e degli enti di diritto privato controllati e partecipati dalle pubbliche amministrazioni e degli enti pubblici economici" (Delibera Anac n. 1134/2017)</p>	<p>. <b>Agenzia per il TPL</b>. Il CdA dell'Agenzia ha approvato in data 31/01/2018, e pubblicato sul sito web, il proprio Piano triennale prevenzione corruzione e trasparenza 2018-2020. L'Agenzia nell'ambito del Dup 2018-2020, approvato dall'Assemblea in data 29/03/2018, ha anche previsto una serie di attività in materia tra cui l'emanazione dell'ulteriore normativa individuata dal Piano: codice di comportamento, disciplina interna in materia di incompatibilità.</p> <p>. <b>Cap Holding Spa</b> attua il cosiddetto "modello 231", adeguandosi alle prescrizioni del D.Lgs. 231/2001, attraverso l'Organo di Vigilanza, il sistema disciplinare interno alla società e alcuni protocolli generali che integrano le procedure interne. Il 10/07/2017 Cap Holding Spa ha approvato il documento "Impegno etico del gruppo Cap", in cui è declinata anche la "Politica Anticorruzione".</p> <p>. Il CdA dell' <b>Azienda speciale Ufficio d'Ambito</b> a gennaio 2018 ha approvato il Piano Triennale per la Prevenzione della Corruzione e della Trasparenza per il triennio 2018-2020 e a dicembre 2018 l'aggiornamento per il triennio 2019-2021. A marzo 2018 ha approvato un proprio Regolamento per l'accesso civico ai documenti amministrativi, previsto dal D.Lgs. 33/2013. A settembre 2018 ha provveduto ad aggiornare le linee guida in materia di tutela del dipendente che segnala illeciti. Ha inoltre erogato i corsi di formazione obbligatoria al personale in tema di anticorruzione e trasparenza.</p> <p>. Tutti gli <b>Enti Parco</b> adempiono agli obblighi di trasparenza attraverso la pubblicazione dei dati richiesti nella sezione 'Amministrazione Trasparente' dei propri siti istituzionali, compresa la "griglia delle pubblicazioni" e si sono dotati del PTPCT.</p> <p>. Per gli organismi partecipati di competenza del Settore Politiche del lavoro, l'obiettivo è stato raggiunto, seppur non sempre con la dovuta tempestività nella trasmissione da parte degli Enti. il Settore Politiche del Lavoro svolge un'attenta attività di promozione presso gli organismi partecipati, alla luce del nuovo perimetro soggettivo delineato dall'art. 2bis del D.Lgs. 33/2013.</p>

**Obiettivi previsti nella SeO -  
Parte Prima del DUP 2018-2020**

**Stato di attuazione al 31/12/2018**

<p>. definire un sistema di controlli interni nel rispetto della normativa sulla trasparenza e sulla prevenzione della corruzione;</p>	<p>. L'<b>Azienda speciale Ufficio d'Ambito</b> ha adottato nel 2015 il "Regolamento dei controlli interni ex L. 190/2012 dell'Ufficio d'Ambito della Città metropolitana di Milano". Nel Dicembre 2017 è stato ampliato il numero di atti da sottoporre a controllo di regolarità. Nel corso del 2018 l'Azienda Speciale si è attivata al fine di sottoporre a controllo anche gli allegati tecnici che confluiscono nelle Autorizzazioni Uniche.</p> <p>. <b>Cap Holding Spa</b>. Il 10/07/2017 Cap ha approvato il documento "Impegno etico del gruppo Cap", in cui è declinata anche la parte "Controlli interni ed esterni".</p> <p>. Tutti gli <b>Enti Parco</b> hanno istituito un Organismo Indipendente di Valutazione.</p> <p>. Il Settore Politiche del lavoro, per gli organismi partecipati di competenza (Afol metropolitana ed Eurolavoro Scarl) monitora costantemente i dati pubblicati sul loro sito e ne viene richiesto l'aggiornamento, ove necessario, ai sensi di legge.</p>
<p>. per gli organismi di cui all'art. 2-bis, commi 1 e 2 del D.Lgs. 33/2013, ove non ancora provveduto, procedere alla nomina del Responsabile della prevenzione della corruzione e della trasparenza (Rpct);</p>	<p>. <b>Agenzia per il TPL</b>. Nell'ambito del Piano triennale Prevenzione Corruzione e Trasparenza 2018-20 è stato individuato quale Responsabile il Direttore dell'Agenzia.</p> <p>. <b>Cap Holding Spa</b>. Il CdA di Cap ha nominato il Responsabile della prevenzione della corruzione e della trasparenza per gli anni 2018-2020.</p> <p>. <b>Azienda speciale Ufficio d'Ambito</b>. Il Direttore dell'Azienda è il Responsabile della prevenzione della corruzione e della trasparenza.</p> <p>. Tutti gli <b>Enti Parco</b> hanno nominato un Responsabile della prevenzione della corruzione e della trasparenza.</p>
<p>. per gli organismi di cui all'art. 2-bis, commi 1 e 2 del D.Lgs. 33/2013, ove non ancora provveduto, procedere alla delimitazione delle attività di pubblico interesse;</p>	<p>. Con nota prot. 96552 del 18/04/2018 l'Area Ambiente ha provveduto a valutare gli organismi partecipati assegnati in base all'art. 2-bis del D.Lgs. 33/2013.</p>
<p>. garantire il rispetto dei nuovi adempimenti in materia di accesso generalizzato;</p>	<p>. <b>Agenzia per il TPL</b>. Il Regolamento Accesso civico e Accesso generalizzato è stato portato all'attenzione dell'Assemblea dell'Agenzia in data 27/12/2018.</p> <p>. Il <b>Gruppo Cap</b>, costituito dalle società <b>Cap Holding Spa</b> e <b>Amiacque Srl</b>, garantisce l'accesso civico e ne dà informazione nella sezione Società Trasparente del sito istituzionale.</p> <p>. <b>Azienda speciale Ufficio d'Ambito</b>. A marzo 2018 l'Azienda ha approvato un proprio Regolamento per l'accesso civico ai documenti amministrativi, pubblicato su Amministrazione Trasparente.</p> <p>. Tutti gli <b>Enti Parco</b> hanno pubblicato sui propri siti le modalità per l'accesso agli atti generalizzato.</p>
<p>. valutare l'inserimento negli Statuti di meccanismi di parità di genere estendendo la normativa vigente in materia per le società;</p>	<p>. L'<b>Azienda speciale Ufficio d'Ambito</b> ha già approvato tali modifiche nel 2016.</p> <p>. <b>Cap Holding Spa</b> ha approvato nel 2017 alcune modifiche al proprio Statuto. Tra queste, alcune modifiche inerenti i meccanismi di parità di genere.</p> <p>. Non sono stati riscontrati riferimenti a meccanismi per favorire la parità di genere negli statuti degli <b>Enti Parco</b>.</p>
<p>. garantire, in caso di procedure di liquidazione, una continua informazione sui costi che l'organismo sostiene durante tale procedura, fornendo alla Città metropolitana di Milano le informazioni circa le eventuali cause che determinano l'eventuale procrastinarsi dei tempi di chiusura della procedura.</p>	<p>. Per gli organismi di competenza dell'Area Ambiente e tutela del territorio, non sono in corso procedure di liquidazione.</p>

## Stato di attuazione degli obiettivi specifici per le società partecipate previsti nel DUP 2018-2020 - Sezione Operativa (SeO) - Parte Prima

### Cap Holding Spa - società con partecipazione non di controllo

La Città metropolitana di Milano possiede l'8,2382% del capitale sociale di *Cap Holding Spa*.

In data 20/12/2013, con deliberazione R.G. n. 4, il Consiglio di Amministrazione dell'Azienda Speciale Ufficio d'Ambito della Provincia di Milano ha deliberato di affidare la gestione del Servizio Idrico Integrato (SII) della Provincia di Milano a *Cap Holding Spa* per il periodo 01/01/2014 - 31/12/2033 con modello improntato all'*in house providing*. Da Statuto è previsto il *Comitato di indirizzo strategico* che, nominato dall'assemblea societaria, esercita funzioni di indirizzo strategico ai fini dell'esercizio del controllo analogo e congiunto, vigilando sull'attuazione degli indirizzi, obiettivi, priorità, piani di società e delle relative direttive generali. Il Comitato riferisce all'assemblea societaria sull'attività svolta circa l'esercizio del controllo analogo e informa costantemente gli azionisti in relazione alle attività svolte.

#### Obiettivi previsti nella SeO - Parte Prima del DUP 2018-2020

#### Stato di attuazione al 31/12/2018

Gli obiettivi cui la società deve riferirsi per la programmazione delle attività nel periodo 2018-2020 sono:	Gli obiettivi sono stati comunicati con nota protocollo n. 0168226 in data 12/07/2018.
. rispettare quanto previsto in termini quantitativi e qualitativi dal contratto/ convenzione di servizio e dalla Carta dei Servizi;	. La Carta del Servizio Idrico Integrato del Gruppo Cap, in vigore dal 1° luglio 2016, è stata aggiornata nel 2018 per recepire alcuni indicatori stabiliti dalla regolazione della Qualità Tecnica. Su tale obiettivo l'Azienda speciale Ufficio d'Ambito relazione sul rispetto da parte di Cap Holding Spa di quanto previsto dalla Carta dei Servizi. In data 31 luglio 2018 sono stati trasmessi all'Azienda speciale Ufficio d'Ambito i dati delle prestazioni fornite all'utenza per il primo semestre, per ciascun indicatore previsto nella Carta.
. rispettare il programma degli interventi previsti nel Piano investimenti del Piano d'Ambito, inclusi gli interventi funzionali al superamento delle procedure di infrazione comunitarie.	. Per quanto riguarda il Piano degli Interventi, Cap Holding nel 2018 (primo semestre) relazione sugli interventi messi in atto e l'Azienda speciale Ufficio d'Ambito relazione sulle azioni di monitoraggio attuate nei confronti del Gestore. I dati comunicati da Cap Holding Spa evidenziano un incremento rispetto agli investimenti realizzati nello stesso periodo dell'anno 2017.

Patrimonio Netto			Risultato di esercizio		
2017	2016	2015	2017	2016	2015
729.782.591	706.183.900	695.098.965	22.454.273	16.222.232	14.025.530

### Eurolavoro Società consortile a responsabilità limitata - società con partecipazione di controllo - Gruppo amministrazione pubblica

Al 31/12/2018 la Città metropolitana di Milano partecipava al 60% del capitale sociale. La società consortile eroga servizi volti alla:

- progettazione, sviluppo, gestione di politiche attive del lavoro e delle attività ad esse collegate nel mondo del lavoro e delle scuole, ai vari livelli e in ogni settore ove sia applicabile;

- promozione dell'incontro tra domanda ed offerta di lavoro, considerando le esigenze dell'impresa, le caratteristiche professionali, personali e le propensioni dei candidati espresse in sede di colloquio.

Rinnovato nel 2014 per cinque anni, il contratto di servizio con la Città metropolitana per i servizi sopra indicati, la società consortile rientra nel progetto di unificazione nell'unica Agenzia individuata in *Afol* metropolitana. Nel corso del 2017 *Euro lavoro* che nel 2016 ha acquisito il ramo d'azienda in materia di sviluppo economico da *Euroimpresa Scarl*, è stata coinvolta e sollecitata allo studio della fattibilità del processo di fusione per incorporazione in *Afol* metropolitana, in attuazione di quanto deliberato dal Consiglio metropolitano, tenendo conto della diversa natura giuridica rispetto alle altre Agenzie territoriali.

**Obiettivi previsti nella SeO - Parte  
Prima del DUP 2018-2020**

**Stato di attuazione al 31/12/2018**

Gli obiettivi cui la società deve riferirsi per la programmazione delle attività nel periodo 2018-2020 sono:	Gli obiettivi sono stati comunicati con nota Prot. n.171676 in data 16/07/2018.
· perseguire una sana gestione dei servizi, secondo criteri di economicità e di efficienza, migliorando l'organizzazione interna e operando la riduzione dei costi degli apparati amministrativi, in coerenza con gli obblighi/modalità di realizzazione delle attività derivanti dal contratto di servizio;	· La Società nel corso del 2018 ha provveduto al regolare svolgimento dei servizi pur nella lamentata condizione di criticità di cassa e finanziaria conseguente ai ritardi nell'erogazione dei contributi da parte degli EE.PP. Ciò Con particolare riferimento alle risorse derivanti dalla Convenzione R.L./Province e CMM per l'anno 2018 in tema di Mercato del Lavoro. Non risultano eccedenze di personale e il personale in uscita è stato reintegrato con il trasferimento e implementazione di risorse interne alla Società.
· dare corretta esecuzione al contratto di servizio in corso con Città metropolitana di Milano;	· Nulla da rilevare. L'azienda ha provveduto ad adempiere agli obblighi contrattuali e dal punto di vista dei servizi è attestato il buon andamento sia in termini quantitativi che qualitativi. Non risultano pervenute segnalazioni di disservizi.
· formulare all'assemblea le proposte per l'incorporazione in <i>Afol</i> metropolitana.	· Successivamente a diversi incontri tra le diverse Aree interessate di CMM ed <i>Euro lavoro</i> , in data 07/12/2018 si è tenuta l'Assemblea in cui la Società ha posto all'O.d.G. l'argomento richiesto.

<i>Eventuali scostamenti/ criticità rilevati rispetto alle previsioni</i>	<i>Cause che li hanno determinati</i>	<i>Azioni correttive adottate/da adottare nel successivo ciclo di programmazione</i>
Procrastinato il raggiungimento dell'obiettivo della fusione tra i due organismi: <i>Euro lavoro Scarl</i> e <i>Afol</i> metropolitana.	Diversa natura giuridica e differenze organizzative e contrattuali del personale rispetto ad <i>Afol</i> metropolitana. Necessità di un confronto sul piano giuridico di e con tutte le parti in causa.	Sono stati organizzati diversi incontri con <i>Euro lavoro</i> , <i>Afol</i> metropolitana e le Direzioni competenti della Città metropolitana ad <i>Milano</i> . Il tema della fusione è stato portato, anche su sollecitazione dell'Ente, all'ordine del giorno dei singoli organi assembleari.

<i>Patrimonio Netto</i>			<i>Risultato di esercizio</i>		
<i>2017</i>	<i>2016</i>	<i>2015</i>	<i>2017</i>	<i>2016</i>	<i>2015</i>
240.646	218.445	205.780	22.203	12.663	38.101

## Stato di attuazione degli obiettivi generali e specifici per gli Enti pubblici vigilati previsti nella Sezione Operativa (SeO) - Parte Prima del DUP 2018-2020

### ***Agenzia per il Trasporto pubblico locale (Tpl) del bacino della Città metropolitana di Milano, Monza e Brianza, Lodi e Pavia - Gruppo amministrazione pubblica***

La Legge Regionale n. 6/2012 di riforma del settore del Trasporto pubblico locale (Tpl) ha introdotto l'obbligo di costituzione delle Agenzie per il Tpl riferita ai sei bacini in cui è stato suddiviso il territorio lombardo. Il bacino in cui ricade Milano è quello costituito da città metropolitana di Milano, provincia di Monza e Brianza, provincia di Lodi e provincia di Pavia. L'Agenzia, costituita con decreto di Regione Lombardia n. 402 del 27/4/2016, è definita come lo strumento per l'esercizio associato delle funzioni degli enti locali in materia di programmazione, organizzazione, monitoraggio, controllo e promozione dei servizi di Tpl. Al 31/12/2018 Città metropolitana di Milano deteneva il 12,2% delle quote di partecipazione, mentre le restanti quote erano così suddivise: Comune di Milano 50,0%; Regione Lombardia 10,0%; Provincia di Monza e Brianza 7,3%; Provincia di Pavia 6,2%; Provincia di Lodi 4,2%; Comune di Pavia 4,2%; Comune di Monza 3,4%; Comune di Lodi 2,4%.

Come si può desumere dalla Relazione al Rendiconto 2017 dell'Agenzia, nell'esercizio 2017, a fronte di entrate accertate per € 130.242.471,59, comprendenti sia le entrate di competenza 2017 (€ 130.173.760,36) che l'avanzo di competenza 2016 portato al 2017 (€ 68.711,23), sono stati assunti impegni di spesa per € 129.280.227,30. La composizione fra accertamenti e impegni, residui attivi (incassi di competenza del 2017 attesi nel 2018) e residui passivi (impegni di competenza del 2017 da liquidare nel 2018) determina un avanzo di competenza di € 962.244,29 e un fondo di cassa al 31/12/2017 di € 32.130.876,80. Il risultato d'amministrazione al 31/12/2017 risulta pari a € 962.244,29 ed è costituito da una parte vincolata per effetto di vincoli derivanti dai trasferimenti, per €253.288,40. Si tratta di "risorse straordinarie alle agenzie di bacino per il TPL per lo svolgimento delle attività tecnico - amministrative" erogate all'Agenzia da parte della Regione Lombardia nel corso del 2017 ai sensi della DDS 4215 del 12/04/2017, con particolare riferimento "alla definizione dei programmi di bacino, alla definizione dei capitolati di gara per l'espletamento delle procedure di affidamento dei servizi, alla definizione dell'integrazione tariffaria all'interno dei bacini e all'attuazione del sistema tariffario integrato regionale". Una parte pari a € 350.000,00 viene accantonata nel Fondo per la gestione di rischi connessi a possibili contenziosi con le Aziende affidatarie dei contratti di servizio in essere e/o a maggiori costi straordinari non preventivati dei contratti di servizio TPL, rischi derivanti dalla complessa gestione della fase di rideterminazione delle scadenze contrattuali nelle more dell'espletamento delle nuove procedure di affidamento dei servizi. La parte disponibile ammonta a € 358.955,90.

**Obiettivi specifici previsti nella SeO -  
Parte Prima del DUP 2018-2020**

**Stato di attuazione al 31/12/2018**

<p>Gli obiettivi cui l'Agenzia dovrà adempiere per la programmazione delle attività nel triennio 2018-2020 sono stabiliti con tempistiche di legge e riguardano principalmente:</p>	
<p>. entro il 30/6/2018, predisposizione del Programma di Bacino, in coordinamento con i livelli di pianificazione sovraordinata e locale, con i servizi ferroviari e in stretta relazione con gli Enti partecipati;</p>	<p>. La proposta di Programma di Bacino del TPL è stata sottoposta all'Assemblea nella seduta del 13/04/2018 e illustrata ai partecipanti alla Conferenza Locale del Trasporto Pubblico, tenutasi il 07/05/2018. Nei mesi di Maggio e Giugno 2018 si è svolto il confronto con i Comuni e gli altri soggetti interessati in ordine alla prima Proposta di Programma. In data 12/09/2018, il Consiglio di Amministrazione ha adottato la proposta di Programma di Bacino del TPL e la sua adozione definitiva è avvenuta con Delibera del CdA di Agenzia per il TPL n. 8/2018 del 30/11/18.</p>
<p>. entro il 31/12/2018, predisposizione della proposta di Sistema tariffario di Bacino;</p>	<p>. La proposta di Nuovo sistema tariffario di Bacino, STIBM, è stata condivisa nell'ambito del Tavolo Tecnico dell'Agenzia per il TPL del 21/09/2018, Tavolo esteso per l'occasione ai rappresentanti istituzionali degli Enti che costituiscono l'Agenzia per il TPL.</p>
<p>. entro il 31/12/2018, predisposizione della documentazione e gestione delle procedure di evidenza pubblica per l'affidamento dei servizi di Tpl;</p>	<p>. Nell'ambito del programma di Bacino sono state individuate le linee guida per la definizione del Capitolato della gara di affidamento del TPL del Bacino di competenza dell'Agenzia. A seguito dei successivi aggiornamenti normativi intervenuti sul testo della L.R. 6/2012 "Disciplina settore dei Trasporti", la versione vigente di detta Legge prevede che gli affidamenti ad evidenza pubblica del TPL avvengano entro il 30/06/2019. L'Agenzia è impegnata a rispettare la nuova data prevista dalla normativa vigente per l'espletamento della procedura di gara di affidamento del servizio di TPL.</p>
<p>. una volta esperita la gara entro il 2018, dal 2019 le attività si concentreranno sulla gestione contrattuale del nuovo servizio affidato, sul monitoraggio e sul controllo del servizio erogato dalle imprese che risulteranno aggiudicatari dei servizi di Tpl.</p>	<p>. Nell'ambito del programma di Bacino sono state individuate le linee guida per la definizione del Capitolato della gara di affidamento del TPL del l'intero Bacino di competenza dell'Agenzia. A seguito dei successivi aggiornamenti normativi intervenuti sul testo della L.R. 6/2012 "Disciplina settore dei Trasporti", la versione vigente di detta Legge prevede che gli affidamenti ad evidenza pubblica del TPL avvengano entro il 30/06/2019. Agenzia è impegnata a rispettare la nuova data prevista dalla normativa vigente per l'espletamento della procedura di gara di affidamento del servizio di TPL.</p>

**Afol Metropolitana - Gruppo amministrazione pubblica**

*Afol Metropolitana*, già operativa dal Gennaio 2015, nasce dalla fusione delle Agenzie *Afol Milano* e *Afol Nord Ovest*, cui hanno fatto seguito le successive incorporazioni ex art. 2504 c.c. di *Afol Nord*, *Afol Est* e, dal 1° gennaio 2018, *Afol Sud Milano*. Dall'ingresso della compagine sociale anche di *Afol Sud*, *Afol Metropolitana* si compone di 66 Comuni, oltre al Comune di Milano e Città metropolitana di Milano, che vi partecipa al 40,66%. In conseguenza del completamento del processo di unificazione delle citate Agenzie territoriali, aventi natura giuridica di azienda speciale consortile, *Afol metropolitana* è il soggetto pubblico interlocutore quasi unico sul territorio dei servizi al lavoro, mancando ora solo il territorio dell'Abbatelese e Magentino. In tale contesto *Afol metropolitana* dà continuità ai servizi stessi alla luce della nuova normativa in tema di politiche del lavoro e nelle more della definizione delle funzioni della Città metropolitana secondo le modalità disciplinate nel contratto di servizio del 2015 e nel rispetto del dettato della convenzione tra Regione Lombardia, Province lombarde e Città metropolitana di Milano. Completato il processo di unificazione delle *Afol* territoriali, deve ora essere portato a compimento l'ingresso di *Euro lavoro Scarl* cui sono stati analogamente affidati con contratto di servizio i servizi al lavoro di competenza dei centri per l'impiego di Abbiategrasso, Legnano e Magenta.

**Obiettivi previsti nella SeO - Parte  
Prima del DUP 2018-2020**

**Stato di attuazione al 31/12/2018**

<p>Gli obiettivi cui Afol metropolitana deve riferirsi per la programmazione delle attività nel periodo 2018-2020, fatte salve e compatibilmente con eventuali successive deliberazioni regionali in attuazione della Legge di bilancio 2018 e della stessa deliberazione Regione Lombardia n. X/7762 del 17/01/2018 avente per oggetto "Indirizzi per la gestione dei servizi per l'impiego alla luce delle previsioni dei commi 793 e seguenti dell'art. 1 della L. 205/2017", sono:</p>	<p>Gli obiettivi sono stati comunicati con nota in Prot. 171676/20198 in data 16/07/2018.</p>
<p>. collaborare con la Città metropolitana di Milano alla revisione degli accordi economico-finanziari di cui al vigente contratto di servizio, in funzione delle modifiche normative intervenute in tema di programmazione e gestione dei servizi al lavoro;</p>	<p>. L'azienda ha collaborato: - alla revisione degli accordi relativi e conseguenti alle intervenute modifiche legislative sia a livello nazionale che regionale, consentendo il raggiungimento dell'obiettivo assegnato, - nonché alla determinazione della proposta del nuovo contratto di servizio entro la scadenza naturale del contratto in essere.</p>
<p>. dare corretta esecuzione al contratto di servizio in corso con la Città metropolitana di Milano e più specificamente:</p>	<p>. Afol metropolitana amplia e/o rinnova costantemente l'offerta dei servizi previsti nel contratto di servizio sia in materia di politiche del lavoro che sugli altri oggetti di cui agli scopi statutari (formazione, orientamento, ecc.).</p>
<p>- ottimizzare l'offerta pubblica integrata di servizi in materia di politiche del lavoro nel rispetto delle specificità delle zone territoriali che compongono Afol metropolitana, perseguendo la sana gestione dei servizi;</p>	<p>Sono state assicurate le seguenti attività: - lattività progettuali volte al sostegno per l'inclusione attiva; - il consolidamento di laboratori e di spazi di <i>coworking</i>; - la continuità nella gestione, dei Servizi Inserimenti Socio Lavorativi per conto dei Comuni delle diverse aree territoriali;</p>
<p>- economicità ed efficientamento di detti servizi e delle risorse umane agli stessi destinate;</p>	<p>. Attestati gli esiti positivi sia in termini quantitativi che qualitativi, il sistema organizzativo e regolamentare delle Afol ha garantito il raggiungimento degli obiettivi nell'offerta di servizi ai cittadini mantenendo al contempo un buon livello di efficienza attraverso la razionalizzazione delle risorse umane impiegate. Si è tenuto conto dell'intero sistema, prima diviso per territori, centralizzando i servizi comuni alle Afol incorporate per fusione.</p>
<p>. adoperarsi per il raggiungimento degli obiettivi finanziari di contenimento e razionalizzazione delle spese generali di funzionamento;</p>	<p>. Completata la fusione con le Afol territoriali, Afol Metropolitana ha proceduto alla riduzione delle Direzioni territoriali nel rispetto degli obiettivi di ottimizzazione operativa e contenimento dei costi. Ove possibile, senza inficiare l'operatività del sistema territoriale, sono stati accentrati i servizi generali e trasversali.</p>
<p>. collaborazione strutturata tra Città metropolitana e Comuni per la gestione unitaria dei servizi di interesse sovramunicipale e l'interazione con reti territoriali allargate;</p>	<p>. La collaborazione tra Comuni e le Afol è garantita dall'Assemblea Consortile dei Soci e dal Comitato Territoriale, quest'ultimo deputato al controllo analogo congiunto degli Enti pubblici consorziati. Per il dettaglio inerente le modalità di raggiungimento del presente obiettivo si ritiene opportuno attendere la trasmissione e approvazione, nei termini di legge, da parte dell'Azienda del Bilancio consuntivo 2018 e della Relazione ivi allegata</p>
<p>. utilizzare fonti finanziarie diversificate tra cui anche fondi comunitari, nazionali e regionali;</p>	<p>. Costante la partecipazione ai Bandi della Città metropolitana di Milano finanziati da risorse Regionali. Afol rende pubblica l'attività cofinanziata e i progetti cui partecipa (collaborazione con Ed. F. Angeli) attraverso il sito di Afol. Si è in attesa del Bilancio consuntivo 2018.</p>
<p>. sanare senza oneri per i soci e più specificamente per la Città metropolitana di Milano eventuali componenti negative a Bilancio (quali perdite su crediti sorti in esercizi precedenti);</p>	<p>. In attesa del Bilancio consuntivo 2018.</p>
<p>. rispettare gli obiettivi individuati con il documento Governance delle Afol approvato con decreto dirigenziale R.G. n. 11619 del 20/12/2016 del Settore Formazione e Lavoro dell'Area Promozione e coordinamento dello sviluppo economico e sociale della Città metropolitana di Milano.</p>	<p>. In attesa del Bilancio consuntivo 2018.</p>
<p>. sottoporre all'assemblea la preventiva valutazione dell'operazione di fusione per incorporazione di Euro lavoro Scarl in Afol metropolitana.</p>	<p>. In esito ai diversi incontri che hanno coinvolto le diverse strutture organizzative interessate di Città metropolitana di Milano ed Euro lavoro, è stata convocata per l'11/12/2018 l'Assemblea con all'ordine del giorno l'argomento indicato.</p>



<i>Eventuali scostamenti/criticità rilevati rispetto alle previsioni</i>	<i>Cause che li hanno determinati</i>	<i>Azioni correttive adottate/da adottare nel successivo ciclo di programmazione</i>
In conseguenza della fusione con <i>Afo/Sud</i> , nel corso del 2018 l'Agenzia avrebbe dovuto nominare il rappresentante in seno al Comitato Territoriale	Non è stata trovata l'intesa tra i Comuni sulla designazione dei nominativi determinando così il ritardo.	Azioni di sensibilizzazione da parte di CMM nei confronti degli altri Soci circa la necessità di raggiungere un accordo.
L'obiettivo della fusione tra <i>Afo</i> Metropolitana ed Euro lavoro non è stato conseguito nel 2018.	Diversa natura giuridica e differenze organizzative e contrattuali del personale rispetto alla società Euro lavoro Scarl. Necessità di un confronto sul piano giuridico con tutte le parti in causa.	Sono stati organizzati diversi incontri con Euro lavoro, <i>Afo</i> metropolitana e i diversi Settori competenti della Città metropolitana di Milano. L'argomento in oggetto, anche su sollecitazione di Città metropolitana di Milano, è stato portato all'ordine del giorno degli organi assembleari delle due aziende.
Scostamento nella riconciliazione dei debiti/crediti al 31/12/2018 fra Città metropolitana di Milano <i>Afo</i> metropolitana.	Complessità nella conciliazione degli importi dovuta ai ritardi nell'approvazione della Convenzione tra Regione Lombardia ed Enti di area vasta sul Mercato del Lavoro e al processo di rendicontazione delle risorse soggette a Bando.	ondate verifiche degli importi trasferiti ed accertati da Regione Lombardia per le Convenzioni Mercato del Lavoro 2016 e 2017, con il confronto dei diversi e reciproci uffici finanziari.

<i>Patrimonio Netto</i>			<i>Risultato di esercizio</i>		
<i>2017</i>	<i>2016</i>	<i>2015</i>	<i>2017</i>	<i>2016</i>	<i>2015</i>
4.454.830	1.839.388	810.415	56.923	248.047	-208.021

### ***L'Azienda speciale Ufficio d'Ambito della Città Metropolitana di Milano***

In attuazione della legge 56/2014, art. 1 - comma 16, a far data dal primo di gennaio 2015, la Città metropolitana di Milano è subentrata, quale ente di governo d'ambito, nei rapporti giuridici della Provincia di Milano e del relativo Ufficio d'Ambito, inerenti l'organizzazione e la gestione del servizio idrico integrato.

L'art. 6 della L.R. n. 32 del 12/10/2015 recante "Disposizioni per la valorizzazione del ruolo istituzionale della Città metropolitana di Milano e modifiche alla legge regionale 8 luglio 2015, n. 19 (Riforma del sistema delle autonomie della Regione e disposizioni per il riconoscimento della specificità dei Territori montani in attuazione della legge 7 aprile 2014, n. 56 - Disposizioni sulle Città metropolitane, sulle Province, sulle unioni e fusioni di comuni)" ha apportato sostanziali modifiche al Titolo V, Capo III, della Legge Regionale n. 26/2003, in materia di *Servizio Idrico Integrato (SII)*. In particolare, a far data dal 15/06/2016, l'Ufficio d'Ambito del Comune di Milano è confluito nell'Ufficio d'Ambito della Città metropolitana di Milano, trasferendo competenze e risorse finanziarie, umane e strumentali. Anche il contratto di servizio vigente fra ATO Comune di Milano e il gestore, Metropolitana Milanese - M.M. Spa è stato trasferito all'Ufficio d'Ambito della Città metropolitana di Milano.

L'Azienda speciale dal 2013 ha affidato a Cap Holding Spa il Servizio Idrico Integrato (SII) con decorrenza 01/01/2014 e sino al 31/12/2033. La Convenzione, sottoscritta in data 20/12/2013, comprende anche il Regolamento del Servizio Idrico, il Disciplinare tecnico e la Carta dei Servizi.

*Obiettivi previsti nella SeO - Parte  
Prima del DUP 2018-2020*

*Stato di attuazione al 31/12/2018*

<p>Gli obiettivi cui l'Azienda speciale Ufficio d'Ambito dovrà riferirsi per la programmazione delle attività nel triennio 2018-2020 sono:</p>	<p>Gli obiettivi sono stati comunicati con nota prot. 0168226 in data 12/07/2018.</p>
<p>. nel rispetto da parte della Città Metropolitana di Milano del piano di rimborso, l'Azienda dovrà ottemperare puntualmente ai contratti con i gestori del SII dell'Ato della Città metropolitana di Milano e dell'Ato di Monza e della Brianza, per impegni di pagamento in conto capitale, sugli stati di avanzamento delle opere previste dal Piano d'Ambito ammessi e non liquidati;</p>	<p>. L'Azienda Speciale comunica di aver provveduto nel corso dell'anno 2018 ad adempiere agli obblighi contrattuali verso il Gestore affidatario e di aver liquidato in base allo stato di avanzamento lavori pervenuti da Cap Holding Spa in relazione alle opere previste dal Piano Stralcio.</p>
<p>. prevedere modalità di controllo periodico da parte dell'Azienda, sulla base di indicatori prestazionali del contratto di servizio vigente con Cap Holding Spa e M.M. Spa;</p>	<p>. L'Ufficio d'Ambito relaziona sul controllo effettuato sull'operato dell'affidatario del Servizio Idrico Integrato monitorando i Gestori tramite obiettivi strutturali posti in capo agli stessi dalla Convenzione di affidamento del SII nonché in base alle disposizioni dell'AEEGSI. I principali temi di monitoraggio delle attività riguardano il rapporto con l'utenza, la pianificazione degli interventi finalizzati alla risoluzione delle criticità rilevate e il mantenimento dell'equilibrio economico-finanziario della gestione.</p>
<p>. verificare che i gestori ottemperino puntualmente alla Carta dei Servizi adottata;</p>	<p>. In data 31/07/2018 sono stati trasmessi all'Azienda speciale Ufficio d'Ambito i dati delle prestazioni fornite all'utenza per il primo semestre, per ciascun indicatore previsto nella Carta. Su tali dati l'Azienda speciale svolge la propria valutazione e verifica il raggiungimento dello standard obiettivo previsto.</p>
<p>. monitorare i cantieri anche attraverso sopralluoghi e il relativo rapporto da stendere entro sette giorni;</p>	<p>. L'Azienda Speciale ha comunicato che nel corso dell'anno 2018 ha effettuato 27 sopralluoghi su cantieri dei Gestori Cap Holding Spa e MM Spa. I resoconti delle visite effettuate sono stati trasmessi alla Città metropolitana di Milano nei tempi previsti.</p>
<p>. aggiornare costantemente la banca dati relativa ai provvedimenti autorizzatori degli scarichi delle acque reflue industriali e delle acque meteoriche in fognatura;</p>	<p>. L'Azienda speciale Ufficio d'Ambito esegue una costante verifica dello stato dei procedimenti autorizzatori.</p>
<p>. attuare il monitoraggio almeno semestrale dei tempi di rilascio dei provvedimenti autorizzatori degli scarichi delle acque reflue industriali e delle acque meteoriche in fognatura rendicontando alla struttura organizzativa d'Area della Città metropolitana di Milano competente per materia;</p>	<p>. L'Azienda speciale Ufficio d'Ambito della Città metropolitana di Milano ha fornito i due report semestrali dell'attività di monitoraggio richiesta. Ai report sono allegati gli elenchi delle istanze pervenute con i dettagli relativi alle informazioni delle rispettive istruttorie</p>
<p>. attuare il monitoraggio almeno quadrimestrale dei tempi di trasmissione dei pareri tecnici rilasciati per i provvedimenti autorizzatori di competenza dell'Area della Città metropolitana di Milano competente per materia;</p>	<p>. L'Azienda speciale Ufficio d'Ambito della Città metropolitana di Milano ha fornito i tre report quadrimestrali dell'attività di monitoraggio richiesta. Ai report sono allegati gli elenchi delle istanze pervenute con i dettagli relativi alle informazioni dell'istruttoria endoprocedimentale.</p>
<p>. verificare semestralmente i controlli effettuati dal gestore sugli scarichi industriali e provvedere alla relativa rendicontazione alla Direzione d'Area competente;</p>	<p>. L'Azienda speciale Ufficio d'Ambito della Città metropolitana di Milano ha rendicontato sugli esiti dei controlli effettuati dal Gestore Cap Holding Spa, per il tramite della controllata Amiacque Srl e dal Gestore MM Spa.</p>
<p>. effettuare il monitoraggio dei proventi derivanti dalle sanzioni amministrative pecuniarie comminate per illegittimità connesse all'esercizio dello scarico in pubblica fognatura, rendicontando all'Area competente per materia;</p>	<p>. Il totale ingiunto dall'Azienda speciale Ufficio d'Ambito al 31/12/2018 è pari ad € 518.530,00, di cui € 184.810,00 afferenti all'anno 2018. Gli introiti incassati alla stessa data sono risultati pari ad € 401.103,50.</p>

**Obiettivi previsti nella SeO - Parte  
Prima del DUP 2018-2020**

**Stato di attuazione al 31/12/2018**

. formulare la proposta di modifica del contratto di servizio sottoscritto con la Città metropolitana di Milano, in adeguamento alla normativa vigente	. Il CdA dell'Azienda speciale Ufficio d'Ambito ha approvato in data 28/11/2018 la proposta di modifica del Contratto di Servizio.
. formulare la proposta di modifica del comma 1 dell'art. 19 dello Statuto dell'Azienda, in conformità alle indicazioni deliberate dal Consiglio metropolitano in data 24/01/2018;	. Il CdA dell'Azienda speciale Ufficio d'Ambito in data 28/03/2018 ha proposto alla valutazione e approvazione del Consiglio metropolitano la riformulazione dell'art. 19 - comma 1 - dello Statuto, proponendo anche la riformulazione del comma 6 e l'abrogazione del comma 7 dell'art. 21. Con Delibera n. 73/2018 il Consiglio metropolitano ha parzialmente accolto tali proposte, modificando l'art. 19 e abrogando l'art. 21. L'art. 19 recita "L'Azienda si conforma ai principi di economicità, efficacia ed efficienza e trasparenza nel rispetto degli indirizzi dettati dal Consiglio Metropolitano e ha l'obbligo dell'equilibrio economico, considerati anche i proventi derivanti dai trasferimenti. L'Azienda è tenuta al rispetto della normativa vigente in materia di prevenzione della corruzione e trasparenza, in particolare a quanto stabilito circa l'accesso civico".
. attivare in tempo utile le procedure necessarie alla individuazione del Direttore Generale dell'Azienda, in scadenza, nel rispetto delle norme di legge e dello Statuto.	. L'Azienda Speciale Ufficio d'Ambito ha attivato le procedure necessarie all'individuazione del Direttore Generale in scadenza, e con deliberazione del 14/12/2018 il CdA ha nominato, sentito il Sindaco metropolitano, il Direttore Generale dell'Ufficio d'Ambito, con contratto di durata triennale e collegato al mandato del CdA.

<i>Patrimonio Netto</i>			<i>Risultato di esercizio</i>		
<i>2017</i>	<i>2016</i>	<i>2015</i>	<i>2017</i>	<i>2016</i>	<i>2015</i>
782.248	782.248	478.054	0	0	0

**Gli Enti parco, enti di diritto pubblico**

La Città Metropolitana di Milano partecipa in proporzione diversa, secondo i rispettivi statuti, ai seguenti Enti Parco:

- . Parco Lombardo della Valle del Ticino (Statuto approvato con D.G.R. n. X/906 dell'8/11/2013);
- . Parco Nord Milano (Statuto approvato con D.G.R. n. X/236 del 07/06/2013, modificato con D.G.R. n. X/4959 del 21/03/2016);
- . Parco delle Groane (Statuto approvato con D.G.R. n. IX/2719 del 22/12/2011, modificato con D.G.R. n. X/204 del 31/05/2013);
- . Parco Adda Nord (Statuto approvato con D.G.R. n. X/4295 del 06/11/2015).

**Obiettivi previsti nella SeO - Parte  
Prima del DUP 2018-2020**

**Stato di attuazione al 31/12/2018**

Gli obiettivi cui gli Enti Parco devono riferirsi per la programmazione delle attività nel triennio 2018-2020, sono:	Gli obiettivi sono stati comunicati agli Enti Parco con Pec prot. n. 172643 del 17/07/2018. Inoltre i quattro Parchi Regionali sono stati informati dalla Città Metropolitana di Milano (lettera Pec prot. n. 291185 del 14/12/2018 e sollecito inviato con Pec prot. n. 37451 del 14/02/2019) circa la necessità di acquisire informazioni riguardanti l'anno 2018, ai sensi del D.Lgs n. 33/2013 e del Regolamento sul sistema dei controlli interni della Città Metropolitana di Milano.
--	---

*Obiettivi previsti nella SeO - Parte  
Prima del DUP 2018-2020*

*Stato di attuazione al 31/12/2018*

. la verifica dell'efficienza delle politiche gestionali dei Parchi anche in relazione ai servizi offerti all'utenza e alle misure di protezione ambientale (analisi costi/benefici);

. Dalla rendicontazione effettuata al 31/12/2018, risultano i seguenti dati di spesa sostenuta per abitante:

**Spese per servizi offerti all'utenza** (spesa media € 0,77/ab):

- Parco Lombardo della Valle del Ticino: € 0,73/ab;
- Parco delle Groane: € 0,74/ab;
- Parco Nord Milano: € 1,51/ab;
- Parco Adda Nord: € 0,10/ab.

**Spese di amministrazione** (spesa media € 510,15/ha, € 2,86/ab):

- Parco Lombardo della Valle del Ticino: € 23,55/ha, € 4,49/ab;
- Parco delle Groane: € 134,84/ha, 1,72/ab;
- Parco Nord Milano: € 1.837,64/ha, € 3,70/ab;
- Parco Adda Nord: € 44,58/ha, € 1,53/ab.

**Spese per la tutela e la riqualificazione del territorio:**

- Parco Lombardo della Valle del Ticino: € 14,24/ha;
- Parco delle Groane: € 42,13/ha;
- Parco Nord Milano: € 1.340,54/ha;
- Parco Adda Nord: € 62,69/ha.

**Incidenza della spesa per servizi offerti all'utenza e per la tutela del territorio sul totale delle spese:**

- Parco Lombardo della Valle del Ticino: 37,61%;
- Parco delle Groane: 36,65%;
- Parco Nord Milano: 36,82%;
- Parco Adda Nord: 53,96%.

. la verifica della coerenza delle politiche gestionali del Parco con le finalità istitutive del Parco stesso;

. Le politiche gestionali dei Parchi risultano coerenti con le specifiche finalità istitutive degli stessi.

. l'individuazione dei costi complessivi parametrati all'estensione territoriale dell'area protetta.

. Dalle analisi effettuate emergono i seguenti costi complessivamente sostenuti dai Parchi nel 2018 per ettaro di area tutelata:

- Parco Lombardo della Valle del Ticino: € 46,34/ha;
- Parco delle Groane: € 254,29/ha;
- Parco Nord Milano: € 5.986,05/ha;
- Parco Adda Nord: € 121,32/ha.

. assumere gli atti richiesti dalla L.R. 28/2016 "Riorganizzazione del sistema lombardo di gestione e tutela delle aree regionali protette e delle altre forme di tutela presenti sul territorio";

. Tutti gli Enti Parco hanno dichiarato di aver correttamente adempiuto a quanto richiesto dalla L.R. 28/2016.

. la trasmissione delle informazioni qualitative e quantitative necessarie a supportare le decisioni della Città metropolitana di Milano, al fine di consentire di mantenere l'onere di contribuzione entro limiti compatibili con la propria capacità di spesa.

. Tutti gli Enti Parco hanno dato riscontro alle richieste di Città metropolitana di Milano.

# Le Relazioni di Programma

---



## MISSIONE 1

## SERVIZI ISTITUZIONALI, GENERALI E DI GESTIONE

## Tabella di correlazione

<i>Programma ex dlgs 118/11</i>		<i>Obiettivi strategici delle Missioni DUP 2018</i>		<i>Aree incaricate</i>		<i>Collegamento con Sindaco / Consiglieri delegati</i>	
<i>N.</i>	<i>Descrizione</i>	<i>N.</i>	<i>Descrizione</i>	<i>Codice</i>	<i>Denominazione</i>	<i>Sindaco / Consigliere</i>	<i>Materia delegata</i>
1	Organi istituzionali	2	Informare su funzioni e attività dell'Ente	AA001	Direzione Generale	Giuseppe Sala	
		3	Efficace coordinamento delle politiche pubbliche in ambito sovracomunale	ST107	Settore Affari generali e supporto organi istituzionali	Arianna Censi	Vice Sindaco / Consigliere delegato Pianificazione strategica
2	Segreteria generale	1	Rafforzare i sistemi di controllo, trasparenza e prevenzione della corruzione	AA001	Direzione Generale	Giuseppe Sala	
				AA002	Segreteria Generale		
				ST008	Settore Avvocatura		
				ST107	Settore Affari generali e supporto organi istituzionali		
		AA003	Area Risorse umane, organizzazione e servizi strumentali				
		4	Concretizzare il nuovo ruolo istituzionale della Città metropolitana disegnato dalla riforma degli enti territoriali, anche attraverso relazioni strutturate con Regione Lombardia e con i Comuni dell'area metropolitana	AA001	Direzione Generale	Arianna Censi	Vice Sindaco / Consigliere delegato Pianificazione strategica
3	Gestione economica, finanziaria, programmazione, provveditorato	1	Garantire il coordinamento dell'attività di controllo da parte delle Aree competenti per materia sugli organismi partecipati	AA004	Area Risorse finanziarie e programmazione economica	Giuseppe Sala	

<i>Programma ex dlgs 118/11</i>		<i>Obiettivi strategici delle Missioni DUP 2018</i>		<i>Aree incaricate</i>		<i>Collegamento con Sindaco / Consiglieri delegati</i>	
<i>N.</i>	<i>Descrizione</i>	<i>N.</i>	<i>Descrizione</i>	<i>Codice</i>	<i>Denominazione</i>	<i>Sindaco / Consigliere</i>	<i>Materia delegata</i>
		3	Garantire la compatibilità tra il principio del "Pareggio di Bilancio" e lo svolgimento delle funzioni fondamentali dell'ente			Francesco Vassallo	Risorse Bilancio Spending review
4	Gestione delle entrate tributarie e servizi fiscali	1	Garantire la compatibilità tra il principio del "Pareggio di Bilancio" e lo svolgimento delle funzioni fondamentali dell'ente	AA004	Area Risorse finanziarie e programmazione economica	Francesco Vassallo	Risorse Bilancio Spending review
5	Gestione dei beni demaniali e patrimoniali	1	Proseguire il programma di razionalizzazione, ottimizzazione del patrimonio della Città Metropolitana di Milano	AA006	Area Infrastrutture	Francesco Vassallo	Patrimonio
		2	Garantire, compatibilmente con le risorse finanziarie dell'Ente, il mantenimento in efficienza e sicurezza di impianti ed edifici ad uso istituzionale e del patrimonio dell'Ente e di altri soggetti pubblici e per gli impianti tecnologici promuovere e realizzare un piano coerente e condiviso di sviluppo sostenibile				
6	Ufficio tecnico	1	Garantire, compatibilmente con le risorse finanziarie dell'Ente, il mantenimento in efficienza e sicurezza di impianti ed edifici ad uso istituzionale e del patrimonio dell'Ente e di altri soggetti pubblici e per gli impianti tecnologici promuovere e realizzare un piano coerente e condiviso di sviluppo sostenibile	AA006	Area Infrastrutture	Roberto Maviglia / Francesco Vassallo	Edilizia scolastica / Patrimonio

<i>Programma ex dlgs 118/11</i>		<i>Obiettivi strategici delle Missioni DUP 2018</i>		<i>Aree incaricate</i>		<i>Collegamento con Sindaco / Consiglieri delegati</i>	
<i>N.</i>	<i>Descrizione</i>	<i>N.</i>	<i>Descrizione</i>	<i>Codice</i>	<i>Denominazione</i>	<i>Sindaco / Consigliere</i>	<i>Materia delegata</i>
8	Statistica e sistemi informativi	1	Digitalizzazione dei procedimenti in collaborazione con i Comuni e altri enti	ST107	Settore Affari generali e supporto organi istituzionali	Francesco Vassallo	Semplificazione Digitalizzazione
				AA006	Area Infrastrutture		
		2	Sviluppo e manutenzione sistema "SINTESI" (imprese e Centri per l'impiego) nell'ambito delle nuove politiche sul lavoro e lo sviluppo economico	ST110	Settore Politiche del lavoro	Elena Buscemi	Lavoro
		3	Promozione e coordinamento dei sistemi di informatizzazione e digitalizzazione in ambito metropolitano: usare la tecnologia per favorire la creazione di sinergie fra i Comuni al fine di offrire servizi sempre più interattivi, semplici, accessibili	AA006	Area Infrastrutture	Francesco Vassallo	Semplificazione Digitalizzazione
9	Assistenza tecnico-amministrativa agli enti locali	1	Implementazione della centrale di committenza per i soggetti aderenti sulla base della normativa vigente	AA003	Area Risorse umane, organizzazione e servizi strumentali	Giuseppe Sala	
10	Risorse umane	1	Supportare con efficienza ed efficacia il ruolo strategico di Città metropolitana di Milano, adeguando le politiche del personale alla missione di governo di area vasta, anche attraverso la promozione del benessere organizzativo	AA003	Area Risorse umane, organizzazione e servizi strumentali	Arianna Censi	Organizzazione, Personale e Riqualficazione
11	Altri servizi generali	1	Rafforzare il sistema di controllo strategico e di gestione della Città Metropolitana di Milano	AA001	Direzione Generale	Giuseppe Sala	
		2	Semplificazione e razionalizzazione della gestione dei servizi ausiliari	AA006	Area Infrastrutture	Francesco Vassallo	Risorse Spending review
		3	Informare su funzioni e attività dell'Ente	AA001	Direzione Generale	Giuseppe Sala	



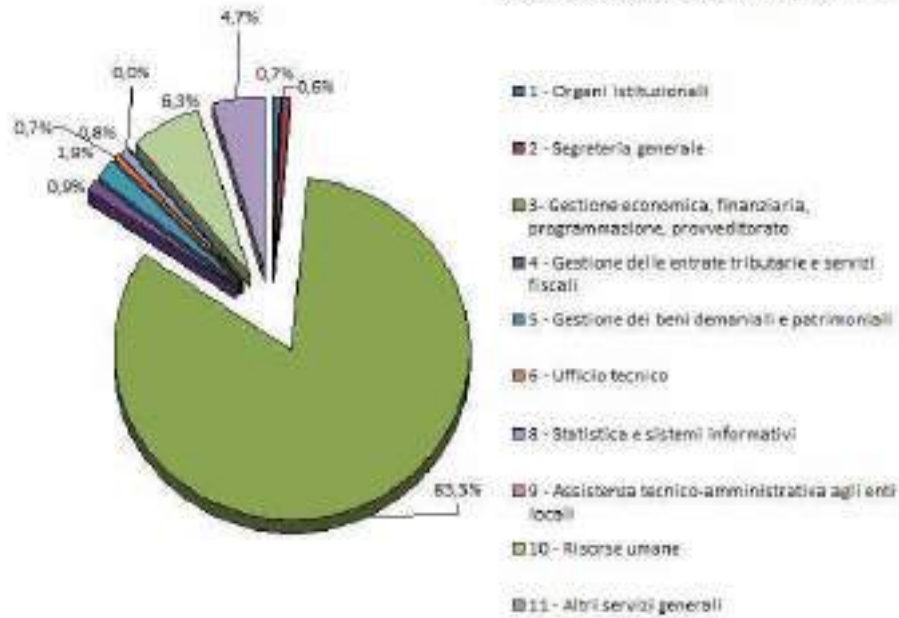
Programma ex dlgs 118/11		Obiettivi strategici delle Missioni DUP 2018		Aree incaricate		Collegamento con Sindaco / Consiglieri delegati	
N.	Descrizione	N.	Descrizione	Codice	Denominazione	Sindaco / Consigliere	Materia delegata
		4	Garantire la sicurezza stradale mediante attività di controllo della velocità e azioni condivise con altri Enti	AA006	Area Infrastrutture	Giuseppe Sala	

### Stato di realizzazione finanziaria della Missione

Titoli	Macroaggregati	Stanziamen- ti bilancio 2018 (a)	Impegni (b)	%le (b/a)	Pagamenti (c)	%le (c/b)
Spesa complessiva	V.A.	217.139.334,16	200.383.474,59	92,3	37.196.959,16	18,6
	Spesa per abitante	67,1	61,9		11,5	
Spese correnti	Redditi da lavoro dipendente	29.980.871,86	25.497.876,73	85,0	24.942.179,02	97,8
	Imposte e tasse a carico dell'ente	2.837.847,80	2.514.394,22	88,6	2.057.918,84	81,8
	Acquisto di beni e servizi	9.170.588,88	6.494.802,22	70,8	4.366.920,62	67,2
	Trasferimenti correnti	159.415.807,00	159.270.782,99	99,9	16.782,99	0,0
	Interessi passivi	17.100,00	752,83	4,4	652,83	86,7
	Rimborsi e poste correttive delle entrate	237.325,00	138.253,59	58,3	119.620,21	86,5
	Altre spese correnti	2.049.056,00	1.396.832,24	68,2	1.220.378,81	87,4
	<b>Totale</b>	<b>203.708.596,54</b>	<b>195.313.694,82</b>	<b>95,9</b>	<b>32.724.453,32</b>	<b>16,8</b>
	Spesa per abitante	63,0	60,4		10,1	
Spese in conto capitale	Investimenti fissi lordi e acquisto di terreni	8.883.935,62	602.986,52	6,8	5.712,59	0,9
	Contributi agli investimenti	53.000,00	126,57	0,2	126,57	100,0
	<b>Totale</b>	<b>8.936.935,62</b>	<b>603.113,09</b>	<b>6,7</b>	<b>5.839,16</b>	<b>1,0</b>
	Spesa per abitante	2,8	0,2		0,0	
Spese per incremento attività finanziarie	Altre spese per incremento di attività finanziarie	4.493.802,00	4.466.666,68	99,4	4.466.666,68	100,0
	<b>Totale</b>	<b>4.493.802,00</b>	<b>4.466.666,68</b>	<b>99,4</b>	<b>4.466.666,68</b>	<b>100,0</b>
	Spesa per abitante	1,4	1,4		1,4	

Importo FPV complessivo pari a € 5.106.701,01, di cui € 3.478.081,00 per spese correnti e € 1.628.620,00 per spese in c/ capitale.

Missione 1 - allocazione impegni di spesa di competenza per Programmi (Titoli I + II + III)



## PROGRAMMA 1.1

## ORGANI ISTITUZIONALI

## Valutazioni di efficacia dell'azione condotta, sulla base dei risultati conseguiti

## Valutazioni di efficacia

<i>Obiettivi strategici della Missione</i>	<i>Scelte adottate</i>	<i>Miglioramenti ottenuti rispetto ai bisogni individuati</i>
2 - Informare su funzioni e attività dell'Ente (Rif. Ob. operativi 1.1.2 - 1.1.3)	Far conoscere i servizi erogati dalla Città Metropolitana di Milano	<p><b>Sindaco metropolitano: Giuseppe Sala</b> L'obiettivo si è attestato sia attraverso il costante rafforzamento dei rapporti con i media, sia attraverso la costante comunicazione diretta con i cittadini e i diversi stakeholders via web, tramite il sito istituzionale e i social network, oltre che attraverso i canali diretti dell'Urp. Restano importanti i dati di accesso alle diverse piattaforme, nonostante persistano elementi di indeterminazione in considerazione del continuo rimodulare le attività e competenze dell'Ente, oltre alla cronica mancanza di un budget dedicato direttamente alle attività di comunicazione.</p>
3 - Efficace coordinamento delle politiche pubbliche in ambito sovracomunale <i>Rif. Piattaforme progettuali del Piano Strategico: 6.1 ZONE OMOGENEE DELLA CITTA' METROPOLITANA - NUOVI STRUMENTI PER LA GOVERNANCE INTERCOMUNALE</i> (Rif. Ob. operativo 1.1.4)	Attraverso il funzionamento delle Zone Omogenee quali ambiti di gestione associata delle funzioni comunali e per l'esercizio delegato di funzioni di competenza metropolitana	<p><b>Vice Sindaco / Consigliere delegato a "Pianificazione strategica": Arianna Censi</b> E' stato elaborato un modello di governance che, definendo il ruolo delle Zone omogenee come il luogo di concertazione e programmazione strategica dei temi di interesse sovracomunale e di scambio di esperienze positive per un maggior sviluppo della capacità amministrativa in specifici ambiti ritenuti prioritari, ha delineato il ruolo della Città metropolitana quale capofila funzionale che dovrà dare indicazioni relative al modello di governo e di gestione e identificare le tematiche, le funzioni e i servizi da far gestire alle Zone omogenee.</p>

**Stato di attuazione degli obiettivi operativi**

<i>Obiettivi operativi del Programma</i>	<i>Risultato atteso nel 2018 e Target</i>	<i>Stato di attuazione al 31/12</i>
1.1.2 - Comunicare e informare sull'identità, attività e iniziative dell'Ente. (Cdr AA001)	. Attività di comunicazione e informazione, realizzazione dei relativi prodotti e servizi.: L'attività sarà garantita nel triennio 2018-2020.	<p>Con lo scopo di garantire la maggior diffusione delle attività, delle funzioni e dei compiti della Città metropolitana di Milano, sono state intraprese tutte le attività di comunicazione e informazione possibili attraverso i canali e i mezzi propri a disposizione dell'Ente.</p> <p>In particolare, nel rapporto con gli operatori dell'informazione si sono intensificate le attività volte alla rappresentazione corretta e positiva, quanto più possibile, dell'azione della Città metropolitana come Ente cardine del territorio metropolitano e motore di innovazione e sviluppo, nonché facilitatore dell'azione dei Comuni e degli altri enti.</p> <p>Sul fronte della comunicazione istituzionale continua la diffusione delle funzioni e delle competenze dell'Ente attraverso il progressivo posizionamento della Città metropolitana, sia attraverso la diffusione diretta del marchio, sia attraverso la collaborazione con gli stakeholders del territorio, utilizzando i prodotti diversi di comunicazione realizzati di volta in volta, tra i quali anche le Visite guidate a Palazzo Isimbardi. Forte impulso continua ad essere dato alle attività video e alle attività dei canali social e web dell'Ente.</p>
1.1.3 - Sviluppare i canali di comunicazione digitale aggiornandoli alle nuove competenze e attività della Città metropolitana (Cdr AA001)	. Informazioni diffuse (via web, sportelli, social network, ecc.): Mantenimento servizi	L'obiettivo è stato conseguito attraverso l'aggiornamento costante e tempestivo dei contenuti del portale istituzionale e dei siti tematici, anche con l'utilizzo della redazione diffusa nell'Ente, e del supporto strategico garantito dall'utilizzo dei social media istituzionali.
	. Completamento della ridefinizione di contenuti dei siti tematici secondo le nuove competenze della Città metropolitana: Entro il triennio 2018-2020	L'attività di ridefinizione dei contenuti dei siti tematici è stata completata. Tutti i siti tematici dell'Ente sono aggiornati sia dal punto di vista tecnico che dei contenuti.
1.1.4 - Individuare gli strumenti per il funzionamento delle Zone Omogenee e per attuare le decisioni stabilendo le modalità di relazione con gli altri enti e istituzioni (Cdr ST107)	Analisi dello studio di fattibilità sul modello di governance delle Zone Omogenee: Entro il 31 dicembre 2018	A seguito di vari incontri tecnici interistituzionali la Regione Lombardia ha trasmesso un modello di governance delle Zone omogenee e nel mese di settembre è stato inviato alla Commissione Affari generali un documento di sintesi.

**Stato di realizzazione finanziaria del Programma - competenza**

<i>Titoli</i>	<i>Macroaggregati</i>	<i>Stanziamen- ti bilancio 2018 (a)</i>	<i>Impegni (b)</i>	<i>%le (b/a)</i>	<i>Pagamenti (c)</i>	<i>%le (c/b)</i>
<i>Spesa complessiva</i>	<i>V.A.</i>	1.417.082,56	1.341.203,91	94,6	1.302.747,59	97,1
<i>Spese correnti</i>	Redditi da lavoro dipendente	1.220.947,67	1.189.444,15	97,4	1.189.444,15	100,0
	Imposte e tasse a carico dell'ente	126.430,99	126.430,99	100,0	96.178,11	76,1
	Acquisto di beni e servizi	69.703,90	25.328,77	36,3	17.125,33	67,6
	<i>Totale</i>	1.417.082,56	1.341.203,91	94,6	1.302.747,59	97,1

*Importo FPV spese correnti: € 5.241,78*

**PROGRAMMA 1.2****SEGRETERIA GENERALE****Valutazioni di efficacia dell'azione condotta, sulla base dei risultati conseguiti***Valutazioni di efficacia*

<i>Obiettivi strategici della Missione</i>	<i>Scelte adottate</i>	<i>Miglioramenti ottenuti rispetto ai bisogni individuati</i>
1 - Rafforzare i sistemi di controllo, trasparenza e prevenzione della corruzione (Rif. Ob. operativi 1.2.1 - 1.2.2 - 1.2.3 - 1.2.4 - 1.2.5)	. Buon andamento dell'azione amministrativa . Accesso totale ai dati e documenti detenuti dall'Ente	<p><b>Sindaco metropolitano: Giuseppe Sala</b> (Rif. obiettivi operativi 1.2.1, 1.2.2, 1.2.5.) L'Ente ha dato attuazione alle misure organizzative previste dal Piano triennale di prevenzione della corruzione e della trasparenza 2018-2020 per assicurare la regolarità dei flussi delle informazioni da pubblicare e la qualità (intesa come completezza, comprensibilità, tempestività e accuratezza) delle informazioni stesse. Il grado di aggiornamento delle informazioni pubblicate al 31/12/2018, pari al 99,1%, risulta in aumento rispetto all'analogo dato rilevato al 31/12/2017, pari al 98,2%.</p> <p>Con riferimento al formato dei file, i risultati mettono in evidenza che il 65,9% degli obblighi di pubblicazione risulta realizzato con pubblicazioni di file in formato aperto, mentre il 3,7% delle pubblicazioni è stato assolto con file in formato non aperto, ossia tramite scansione di documenti originali in formato cartaceo.</p> <p>Per quanto riguarda l'alimentazione delle pubblicazioni attraverso flussi informativi informatizzati, l'audit al 31/12/2018 ha evidenziato che il 22% degli obblighi viene assolto mediante collegamenti diretti a banche dati o software gestionali, mentre il 8,4% mediante link a siti di altri enti.</p> <p>Si rileva, inoltre, il conseguimento di obiettivi di maggiore trasparenza attraverso la pubblicazione di atti, dati e documenti ulteriori rispetto a quelli previsti in disposizioni vigenti, ritenuti di interesse per i cittadini. Anche nel 2018 l'Ente ha mantenuto aggiornato e pubblicato in Amministrazione Trasparente il Registro degli accessi, ossia l'elenco delle richieste di accesso agli atti e alle informazioni in proprio possesso presentate dai cittadini e dagli altri stakeholder, con l'indicazione dell'oggetto, della data e del relativo esito. Le richieste di accesso si riferiscono a tutte le tipologie attualmente previste dall'ordinamento, vale a dire oltre che all'accesso documentale già previsto dalla Legge 241/1990, anche all'accesso civico, distinto in "semplice" e "generalizzato" (quest'ultimo conosciuto anche come FOIA) previsto dal D.Lgs. 33/2016, come modificato dal D.Lgs. 97/2016.</p> <p>(Rif. obiettivi operativi 1.2.3, 1.2.4) Il concetto di buona amministrazione è notevolmente mutato rispetto al passato, infatti se in origine era rivolto prevalentemente all'amministrazione, oggi riveste un ruolo particolarmente incisivo per la tutela degli</p>

**Obiettivi strategici  
della Missione****Scelte adottate****Miglioramenti ottenuti rispetto ai bisogni individuati**

amministrati. La Città metropolitana di Milano ha messo in campo in questi anni un set di provvedimenti, a seguito non solo dei mutamenti organizzativi della struttura interna ma anche in considerazione della incessante produzione legislativa, che hanno permesso di creare un complesso "sistema" di contrasto non solo alla corruzione ma alla inefficienza ed inefficacia dell'agire amministrativo; si tratta di innovazioni che hanno permesso la introduzione di nuove strategie rivolte a questioni preliminari, aspetti organizzativi, regolazione e procedimentalizzazione di specifiche attività, e così via, il tutto in un disegno complesso fatto di misure specifiche e regolazioni settoriali, tenute insieme da misure non solo organizzative, ma anche procedurali e programmatiche, da sviluppare in coerenza con il complesso sistema di controlli interni dell'Ente e con le previsioni del Piano triennale di prevenzione della corruzione. Il fine che si intende perseguire è quello di rendere l'azione politico-amministrativa dell'ente più rispondente a quel concetto di legalità sostanziale che costituisce precondizione dell'azione politica e che rappresenta il contenuto della gestione operativa, per gli organi burocratici. Legalità sostanziale che si ancora ai valori costituzionali di cui agli articoli 81 e 97 della Costituzione e che trova il suo tratto essenziale nell'attenzione al risultato.

Il percorso avviato negli ultimi anni e proseguito nel 2018 ha permesso in parte di ridurre le criticità più significative e di migliorare al contempo la redazione degli atti, suggerendo di volta in volta soluzioni migliorative e/o più corrette, al fine di assicurare al cittadino una facile comprensione dei provvedimenti, oltre che atti corredati di adeguata motivazione, di informazioni chiare e corrette, di un approccio rispettoso delle norme in materia di privacy coerentemente con eventuali obblighi di trasparenza. Il controllo preliminare del Segretario Generale, sulle proposte di atti degli organi di indirizzo, così come quello successivo del "Pool controlli" sugli atti dirigenziali, ha permesso di riconoscere quelli che sono ancora punti di debolezza delle strutture e che, come tali, necessitano di interventi mirati di supporto, al fine di evitare in futuro disfunzioni gravi anche lesive dell'immagine dell'Ente. L'introduzione di modifiche alle modalità di effettuazione del controllo successivo sugli atti, come definite nell'art. 12 del Regolamento sul sistema dei controlli interni aggiornato nel mese di settembre, caratterizzate dalla introduzione di un controllo su base trimestrale e a campione, in misura pari al 5% sul totale degli atti assunti nel periodo di riferimento (escludendo gli atti di liquidazione) è stata voluta per rafforzare l'analisi degli atti, puntando sulla qualità anziché quantità del controllo, anche considerando che la riduzione di risorse umane da destinare a tali attività non avrebbe consentito, in presenza di un controllo a campione consistente, di rispondere adeguatamente agli obiettivi da perseguire. Il monitoraggio costante svolto per valutare altresì l'osservanza delle misure di prevenzione della corruzione ha permesso di riscontrare l'efficacia dell'azione di prevenzione, svolta anche attraverso

*Obiettivi strategici della Missione*      *Scelte adottate*      *Miglioramenti ottenuti rispetto ai bisogni individuati*

		un'azione di sensibilizzazione volutamente affidata a dirigenti e P.O. per una maggiore responsabilizzazione degli stessi nel processo di prevenzione. Si può riconoscere migliorata la consapevolezza delle misure e delle modalità di attuazione delle stesse, grazie all'interazione con gli uffici, anche al di fuori delle operazioni di controllo, mentre resta ancora difficile l'approccio delle strutture alle attività di mappatura e autovalutazione di attività/procedimenti e processi di competenza, indispensabili per un aggiornamento adeguato delle attività da classificare a rischio corruttivo nell'ambito della revisione annuale del Piano triennale di prevenzione della corruzione e della trasparenza dell'Ente.
4 - Concretizzare il nuovo ruolo istituzionale della Città metropolitana disegnata dalla riforma degli enti territoriali, anche attraverso relazioni strutturate con Regione Lombardia e con i Comuni dell'area metropolitana (Rif. Ob. operativi 1.2.8 - 1.2.9)	<ul style="list-style-type: none"> <li>. Concertazione degli obiettivi di comune interesse con gli altri enti locali</li> <li>. Riconoscimento di un'identità distintiva, di un ruolo strategico e di leadership territoriale</li> </ul>	<p><b>Vice Sindaco / Consigliere delegato a "Pianificazione strategica": Arianna Censi</b></p> <p>Regione e Città metropolitana hanno condiviso complessivamente la necessità di rilanciare un processo di riordino istituzionale centrato sulla valorizzazione degli enti di area vasta proponendo un modello di "matrice lombarda" utile anche per il dibattito nazionale. Le linee di indirizzo si basano sul rilancio del livello istituzionale provinciale, il riordino territoriale e sulla coerenza e sinergia con il processo di autonomia ex art. 116, c. 3 Cost.</p> <p>Il riordino territoriale è teso ad una profonda semplificazione a partire dai servizi pubblici locali attraverso la concentrazione a livello metropolitano delle funzioni attualmente attribuite ad organismi e livelli sub regionali e sub provinciali per la gestione degli Ambiti Territoriali Ottimali (ATO) (bacini trasporti, bacini idrici, ambiti rifiuti, ambiti distribuzione gas, ecc.). La ripresa del confronto a livello territoriale mira alla definizione di obiettivi strategici condivisi e all'individuazione di soluzioni organizzative nella gestione delle competenze e funzioni derivanti dal processo di autonomia differenziata.</p>

**Stato di attuazione degli obiettivi operativi**

<i>Obiettivi operativi del Programma</i>	<i>Risultato atteso nel 2018 e Target</i>	<i>Stato di attuazione al 31/12</i>
1.2.1 - Garantire l'ottimizzazione e l'organicità delle singole pagine del sito AT e la realizzazione di ulteriori integrazioni con sistemi gestionali interni (Cdr AA001) <i>(attuativo dell'obiettivo strategico in materia di trasparenza del PTPCT 2018-2020:</i>	Proposte per nuovi flussi informativi provenienti da banche dati o software gestionali: Entro 2018	Si è provveduto alla revisione del flusso informativo proveniente dalla banca dati "Atlante del patrimonio immobiliare", al fine dell'integrazione nello stesso dei dati catastali degli immobili posseduti e detenuti, dati che risultano ora pubblicati nella sottosezione "Beni immobili e gestione patrimonio/Patrimonio immobiliare" conformemente alle indicazioni formulate dall'Organismo indipendente di valutazione delle performance (OIVP). Si è altresì provveduto alla revisione della modulistica relativa alla pubblicazione di alcune informazioni concernenti i titolari di incarichi di collaborazione e consulenza integrando talune dichiarazioni mancanti nonché per assicurare il



<i>Obiettivi operativi del Programma</i>	<i>Risultato atteso nel 2018 e Target</i>	<i>Stato di attuazione al 31/12</i>
<i>"Miglioramento del modello organizzativo adottato per la gestione della trasparenza")</i>		rispetto delle previsioni di legge in materia di privacy e di cui al Regolamento UE 2016/679 (Regolamento Generale sulla protezione dei dati). In merito al predetto obbligo di pubblicazione, prosegue la revisione del relativo flusso informativo in ragione del necessario coordinamento con la revisione delle procedure per la redazione e gestione degli atti dirigenziali e degli atti del Sindaco metropolitano, in corso alla data della rilevazione, per i quali è previsto il passaggio ad un nuovo applicativo gestionale.
1.2.2 - Supportare il responsabile della prevenzione della corruzione e della trasparenza nella predisposizione della sezione "Trasparenza e integrità" del PTPCT e nell'implementazione di maggiori livelli di trasparenza (Cdr AA001) ( <i>attuativo dell'obiettivo strategico in materia di trasparenza del PTPCT 2018-2020: "Promozione di maggiori livelli di trasparenza")</i>	<p>. Predisposizione documento di integrazione: Secondo le scadenze programmate dalla normativa</p> <p>. Pubblicazione in AT di atti, dati e documenti ulteriori rispetto a quelli contenuti in specifiche disposizioni vigenti: Secondo le scadenze programmate nel PTPCT 2018-20</p>	<p>Entro il mese di dicembre 2018 si è provveduto alla predisposizione del documento "Trasparenza e integrità" confluito nel Piano triennale di prevenzione della corruzione e della trasparenza (PTPCT) 2019 - 2021. Tale Sezione del PTPCT è dedicata alla programmazione degli obiettivi strategici in materia di trasparenza e integrità e delle misure organizzative idonee ad assicurarne l'attuazione nel triennio di riferimento.</p> <p>Come previsto dall'art. 5 del PTPCT 2018-2020 sono stati pubblicati in AT, alla data del 31/12/2018, i seguenti atti, dati e documenti ulteriori rispetto a quelli contenuti in specifiche disposizioni vigenti:</p> <ul style="list-style-type: none"> <li>- Risultati del monitoraggio periodico concernente il rispetto dei tempi procedurali (sotto-sezione "Attività e procedimenti");</li> <li>- Dati di sintesi dell'attività di controllo interno successivo di regolarità amministrativa (sotto-sezione "Altri contenuti/Dati ulteriori");</li> <li>- Referto del controllo di gestione (sotto-sezione "Performance/Relazione sulla performance");</li> <li>- Relazione sui risultati conseguiti attraverso l'attuazione del sistema delle convezioni Consip anno 2017 (sotto-sezione "Performance/Relazione sulla performance");</li> <li>- Ricognizione sullo stato di attuazione dei Programmi DUP 2018-2020 (sotto-sezione "Performance/Relazione sulla performance");</li> <li>- Relazione del Nucleo Direzionale sull'attività di controllo sugli organismi partecipati (sotto-sezione "Altri contenuti/Dati ulteriori");</li> <li>- Piano di razionalizzazione delle partecipazioni pubbliche (sotto-sezione "Enti controllati/Società partecipate");</li> <li>- Bilanci degli organismi partecipati relativi agli ultimi 3 esercizi finanziari disponibili (sotto-sezione "Enti</li> </ul>

Obiettivi operativi del Programma	Risultato atteso nel 2018 e Target	Stato di attuazione al 31/12
1.2.3 - Migliorare il Sistema dei Controlli Interni anche in ragione degli obblighi, vincoli e adempimenti vari previsti in tema di trasparenza e prevenzione della corruzione attraverso un approccio collaborativo e responsabile con le strutture dell'Ente (Cdr AA002 - ST107 - AA003)	<p>. Report di monitoraggio sullo stato di attuazione: Secondo le scadenze programmate nel PTPCT 2018-20</p> <p>Aggiornamento del sistema dei controlli alla luce delle indicazioni del vigente PTPCT, e pubblicazione degli esiti dei controlli e delle direttive di conformazione sul sito web dell'Ente: Nuovo sistema dei controlli interni:</p> <p>. Adeguamento del sistema dei controlli successivi, a seguito della intervenuta adozione del PTPCT ed in relazione alle risultanze dei controlli medesimi, attraverso specifiche rimodulazioni del sistema di campionatura, avendo riguardo in particolare gli atti connessi ai processi risultati a rischio "alto"</p> <p>. Trasmissione agli organi di Governo delle Relazioni semestrali sui controlli successivi effettuati e pubblicazione dei relativi Report in Amministrazione Trasparente sotto-sezione "Dati ulteriori"</p>	<p>controllati" e rispettivamente in: "Enti pubblici vigilati", "Società partecipate", "Enti di diritto privato controllati").</p> <p>Il Report di monitoraggio sullo stato di attuazione del Piano triennale di prevenzione della corruzione e della trasparenza 2018-2020 (Sezione "Trasparenza e integrità") è stato trasmesso all'Organismo indipendente di valutazione delle performance (OIVP) in data 29/11/2018.</p> <p>Con il decreto sindacale Rep Gen. n. 40/2018 del 21/02/2018 è stato approvato il nuovo sistema dei controlli interni successivi sugli atti dirigenziali in attuazione delle previsioni contenute nel PTPCT 2018-2020; il nuovo sistema ha apportato modifiche operative ed integrazioni al precedente sistema ciò alla luce non solo degli esiti globali dei controlli condotti nell'anno precedente ma anche in considerazione degli esiti del processo di mappatura e pesatura dei procedimenti/processi dell'Ente. In considerazione non solo degli sviluppi normativi ma anche della crescente esigenza di definire ambiti e sinergie del controllo sistematico sugli atti ad alto rischio corruttivo rispetto al generale controllo a campione, sono state così introdotte nuove modalità di attuazione dei controlli attraverso una rimodulazione delle tipologie e delle percentuali di atti da sottoporre a controllo, anche con riguardo agli atti "ad alto rischio" corruttivo. Anche quest'anno, poi, in relazione a specifiche valutazioni, il Responsabile della prevenzione della corruzione e della trasparenza ha ritenuto che il controllo a campione fosse esteso anche ad alcune tipologie di atti indipendentemente dal grado di rischio riscontrato nelle Aree/direzioni di riferimento. Infine, nel corso del primo semestre il Pool Controlli ha ampliato la sua attività di controllo, attivando un controllo a campione su alcuni atti estratti con la finalità di verificare l'adozione di alcune misure specifiche di gestione del rischio di corruzione correlato al processo come descritte nella "Tabella sintetica dei rischi riscontrabili nei procedimenti/processi di cui all'art. 5 del PTPCT 2018-2020", al fine di supportare il RPCT nell'attività di monitoraggio del rispetto delle misure di prevenzione.</p> <p>Nel secondo semestre dell'anno, per efficientare il sistema dei controlli interni, così da assicurare le finalità da perseguire, tenendo altresì conto delle risorse a disposizione, si è provveduto a ridefinire le modalità di attuazione del controllo successivo di regolarità amministrativa, introducendo modifiche all'art. 12 del Regolamento sul sistema dei controlli interni approvate con deliberazione del Consiglio metropolitano Rep. n. 43/2018 del 12/09/2018. E' stato dunque previsto un controllo successivo sugli atti su base trimestrale e su un campione casuale del 5% sul totale degli atti assunti nel periodo di riferimento. La riduzione del campione è stata ritenuta utile per favorire una maggiore qualità del</p>

Obiettivi operativi del Programma	Risultato atteso nel 2018 e Target	Stato di attuazione al 31/12
1.2.4 - Sviluppare una efficace azione di prevenzione dei fenomeni corruttivi a presidio del rispetto della cultura dell'integrità attraverso la legittimità e la regolarità dell'azione amministrativa ed incidendo positivamente sull'etica dell'Amministrazione pubblica (Cdr AA002 - ST008 - ST093)	<p>Realizzazione delle attività e monitoraggio degli adempimenti previsti nel vigente PTPCT attraverso l'adozione di misure organizzative e non solo (es. direttive, gruppi di lavoro, etc.) necessarie all'attuazione delle misure generali e specifiche di prevenzione del rischio corruttivo:</p> <p>Misure previste:</p> <ul style="list-style-type: none"> <li>. Assicurare in corso d'anno specifica attività di servizio e supporto alle direzioni dell'Ente in materia di affidamenti attraverso note tematiche illustrative e provvedendo alla convocazione del Gruppo di lavoro interdirezionale "Appalti Pubblici", nell'ambito del quale approfondire i contenuti delle norme vigenti, divulgare interpretazioni/pareri ed altri atti dell'ANAC oltre che giurisprudenza e condividere, infine, corrette modalità operative da utilizzare.(AA002-ST093)</li> <li>. Monitoraggio costante in corso d'anno in ordine alla</li> </ul>	<p>controllo, anche nell'ottica di assicurare la verifica degli atti sotto il profilo delle prevenzione della corruzione in considerazione delle risultanze contenute nel PTPCT dell'Ente. Delle attività di controllo svolte è stata data evidenza attraverso i due report semestrali: il primo trasmesso in febbraio ha avuto riguardo al controllo svolto nel secondo semestre dell'anno precedente. Entrambi i report sono stati regolarmente pubblicati e sviluppati in modo articolato, così da mettere in luce i punti di debolezza e valutare le opportune azioni da promuovere per il superamento delle criticità riscontrate.</p> <p>Con il decreto sindacale Rep. Gen. n. 13/2018 del 18/01/2018 è stato approvato il "Piano triennale di prevenzione della corruzione e della trasparenza" per la Città metropolitana di Milano 2018-2020 (PTPCT 2018-2020), che costituisce strumento indispensabile di prevenzione dei fenomeni corruttivi mediante l'attivazione di interventi sulle modalità e sui comportamenti organizzativi dell'Ente.</p> <p>Le attività di aggiornamento annuale del Piano hanno tenuto conto delle procedure di riordino delle funzioni dell'Ente, nonché dei vari processi di ricollocazione e riduzione del personale. Anche quest'anno le operazioni occorrenti al fine della revisione della mappatura hanno richiesto la collaborazione del Settore Avvocatura, ma hanno visto uno snellimento della procedura per pervenire all'aggiornamento della tabella dei procedimenti e processi dell'Ente (art. 5 del Piano), infatti il RPCT ha deciso di puntare su un maggiore approfondimento delle attività svolte dalle direzioni, al fine sia di verificare che non vi fossero altre attività non attenzionate in passato e sia per analizzare meglio le modalità di svolgimento delle attività già valutate. A seguire sono state individuate le misure da assumere al fine del trattamento dello specifico rischio ipotizzato e, tenuto conto della nuova graduazione del rischio dei procedimenti / processi, è stata prevista una programmazione dettagliata di misure specifiche ulteriori a quelle obbligatorie che hanno portato:</p> <ul style="list-style-type: none"> <li>- ad una diversificata attività di reportistica;</li> <li>- ad una rimodulazione del sistema dei controlli interni successivi sugli atti dirigenziali;</li> <li>- a nuovi obblighi ed adempimenti specifici a carico di dirigenti /di dipendenti e specifiche strutture.</li> </ul> <p>I risultati in ordine all'attività di monitoraggio del rispetto delle misure di prevenzione previste nel vigente PTPCT sono stati riassunti in una nota dello scorso 30 agosto, in cui il Responsabile della prevenzione della corruzione e della trasparenza ha fornito una relazione dettagliata in ordine all'attuazione delle stesse con specifico riferimento al primo semestre 2018.</p> <p>In corso d'anno è stato costante il supporto alle direzioni realizzato attraverso la divulgazione di</p>

<i>Obiettivi operativi del Programma</i>	<i>Risultato atteso nel 2018 e Target</i>	<i>Stato di attuazione al 31/12</i>
	<p>attuazione delle misure previste nel PTPCT 2018 - 2020 (AA002)</p> <p>. Supporto alle strutture dell'Ente attraverso la divulgazione di Direttive/Circolari/ Note illustrative su varie tematiche di interesse (AA002)</p> <p>. Avvio del processo di revisione della mappatura dei procedimenti/ processi svolti dalle diverse articolazioni organizzative dell'Ente (AA002 - ST008)</p> <p>. Determinazione del grado di rischio corruttivo connesso alle risultanze dell'attività di revisione della mappatura, ed individuazione di misure specifiche da assumere al fine del trattamento dello specifico rischio ipotizzato per tutte o alcune strutture organizzative dell'Ente.(AA002)</p>	<p>comunicati e altri atti adottati dall'A.N.A.C., l'inoltro di e- mail informative al personale, anche sull'aggiornamento di modulistica approntata nell'ottica del rispetto delle norme in materia di prevenzione, la consueta attività si approfondimento in materia di appalti svolta con la convocazione del Gruppo di lavoro interdirezionale "Appalti pubblici".</p> <p>Parimenti costante è stata l'azione di monitoraggio del RPCT circa l'attuazione del PTPCT e delle misure di prevenzione nello stesso definite. Di tale monitoraggio viene data evidenza nelle due relazioni semestrali (la seconda prevista nel periodo gennaio/febbraio dell'anno successivo).</p> <p>Nel mese di ottobre, come di consueto, si è dato avvio alle operazioni finalizzate all'aggiornamento del Piano triennale di prevenzione della corruzione e della trasparenza per il triennio 2019-2021, con l'intento di assicurare la valutazione del grado di rischio delle attività /procedimenti e processi dell'Ente, tenendo conto del riordino delle funzioni, della complessa riorganizzazione della struttura interna e delle riduzioni di personale intervenute. Tale valutazione è dunque confluita nel Piano elaborato per il triennio 2019-2021 sottoposto al Sindaco per l'approvazione ed è stata accompagnata dalle necessarie misure di prevenzione.</p>
<p>1.2.5 - Assicurare la qualità delle informazioni pubblicate in AT nelle dimensioni della completezza, comprensibilità, tempestività e accuratezza delle stesse (Cdr AA001) <i>(attuativo dell'obiettivo strategico in materia di trasparenza del PTPCT 2018-2020: "Completezza, comprensibilità, tempestività e accuratezza delle informazioni pubblicate - Qualità delle informazioni")</i></p>	<p>Grado di aggiornamento delle informazioni pubblicate: 100% per ogni anno del triennio 2018-20</p>	<p>Il grado di aggiornamento delle informazioni pubblicate alla data del 31/12/2018 è risultato pari al 99,1%. Si rileva un miglioramento rispetto all'analogo dato del 2017, pari al 98,2%.</p>

<i>Obiettivi operativi del Programma</i>	<i>Risultato atteso nel 2018 e Target</i>	<i>Stato di attuazione al 31/12</i>
1.2.8 - Progetto Anci "Metropoli strategiche" - Realizzare gli obiettivi declinati nell'Accordo stipulato nel gennaio 2018 fra Anci e Città metropolitana per l'ambito tematico "Pianificazione strategica" (Cdr AA001)	Proposta di sperimentazione per la Pianificazione strategica: aggiornamento del Piano strategico triennale per il territorio metropolitano 2019-2021 attraverso una modalità di partecipazione allargata a tutti i networks territoriali: Entro il 2019	Sono stati coinvolti i dirigenti nella stesura delle schede di progetto da inserire nel nuovo Piano strategico 2019/2021. E' stata definita la struttura del nuovo Piano e presentata, a cura del Centro studi PIM, al Comitato di Direzione generale unitamente alla valutazione del Piano 2016. In coerenza con quanto previsto al comma 4 dell'art. 34 dello Statuto dell'Ente, è stata assicurata la partecipazione dei Comuni organizzati attraverso le Zone Omogenee, anche mediante i seguenti incontri organizzati nel mese di novembre, con i quali è iniziato un percorso di ascolto finalizzato alla costruzione di processi di pianificazione strategica (oltre al PSTTM, anche il Piano territoriale metropolitano). A dicembre è stato organizzato un incontro con il Tavolo metropolitano finalizzato all'ascolto delle principali rappresentanze socio-economiche, oltre a diversi attori rilevanti dell'area metropolitana per individuare, con modalità partecipata, alcuni "progetti bandiera".
1.2.9 - Supportare a livello tecnico e organizzativo le riunioni della Conferenza permanente Regione Lombardia - Città metropolitana di Milano anche attraverso l'individuazione delle iniziative progettuali comuni (Cdr AA001)	Schede tecniche prodotte: 4	E' stata istituita la struttura di raccordo di Città metropolitana con gli uffici regionali (Gruppo di contatto con Regione) e sottoscritto in data 20 dicembre il protocollo d'intesa fra Regione-ANCI Lombardia-UPL-Città metropolitana di Milano finalizzato all'attivazione del Tavolo di confronto per il riordino istituzionale. Sono in corso incontri bilaterali con Regione per definire l'Intesa-Quadro, nonché l'Accordo specifico sul tema della pianificazione territoriale per il raccordo PTM/PTR, la zonizzazione degli ATO e delle Zone Omogenee, la rigenerazione urbana.

## Stato di realizzazione finanziaria del Programma - competenza

<i>Titoli</i>	<i>Macroaggregati</i>	<i>Stanziamenti bilancio 2018 (a)</i>	<i>Impegni (b)</i>	<i>%le (b/a)</i>	<i>Pagamenti (c)</i>	<i>%le (c/b)</i>
<i>Spesa complessiva</i>	<i>V.A.</i>	1.321.138,19	1.275.790,49	96,6	1.260.330,44	98,8
<i>Spese correnti</i>	Redditi da lavoro dipendente	1.200.608,86	1.172.547,28	97,7	1.163.575,69	99,2
	Imposte e tasse a carico dell'ente	89.052,55	88.712,55	99,6	82.715,82	93,2
	Acquisto di beni e servizi	29.476,78	14.530,66	49,3	14.038,93	96,6
	<i>Totale</i>	1.319.138,19	1.275.790,49	96,7	1.260.330,44	98,8
<i>Spese in conto capitale</i>	Investimenti fissi lordi e acquisto di terreni	2.000,00	0	0	0	-
	<i>Totale</i>	2.000,00	0	0	0	-

Importo FPV spese correnti: € 8.416,78

## PROGRAMMA 1.3

GESTIONE ECONOMICO FINANZIARIA,  
PROGRAMMAZIONE E  
PROVVEDITORATO

## Valutazioni di efficacia dell'azione condotta, sulla base dei risultati conseguiti

## Valutazioni di efficacia

<i>Obiettivi strategici della Missione</i>	<i>Scelte adottate</i>	<i>Miglioramenti ottenuti rispetto ai bisogni individuati</i>
1 - Garantire il coordinamento dell'attività di controllo da parte delle Aree competenti per materia sugli organismi partecipati (Rif. Ob. operativo 1.3.1)	Attuazione dei controlli sulle società partecipate ex dlgs 267/2000 e monitoraggio e verifiche sugli altri organismi partecipati ai sensi della normativa sulla prevenzione della corruzione e trasparenza nonché ai sensi del Regolamento sul sistema dei controlli interni della Città metropolitana di Milano.	<b>Sindaco metropolitano: Giuseppe Sala</b> Il Settore competente ha monitorato e verificato, anche con Report trasmessi agli Organi dell'ente, l'attività delle società partecipate ed il rispetto della normativa sulla prevenzione della corruzione e trasparenza degli altri organismi partecipati. Lo stesso Settore ha supportato il Nucleo direzionale nella sua attività di controllo, ai sensi del Regolamento dei controlli interni, e di individuazione degli obiettivi da attribuire agli organismi partecipati con l'approvazione del Dup 2018-2020. A partire dal mese di ottobre, a seguito degli interventi organizzativi sulla macrostruttura, il nuovo Settore Programmazione e partecipazioni ha provveduto a monitorare, con le Direzioni competenti per materia dell'Ente, l'attività delle società partecipate, focalizzando e rafforzando le verifiche sugli aspetti economico-finanziari, in coerenza con le funzioni assegnate.
3 - Garantire la compatibilità tra il principio del "Pareggio di Bilancio" e lo svolgimento delle funzioni fondamentali dell'ente. (Rif. Ob. operativo 1.3.4)	Raggiungere e mantenere l'equilibrio di Bilancio e programmare i conseguenti flussi finanziari, compatibilmente con la disciplina normativa relativa al contributo a carico degli enti locali per il concorso al risanamento della finanza pubblica.	<b>Consigliere delegato a "Risorse, Bilancio, Spending review": Francesco Vassallo</b> Nonostante le difficoltà ed il quadro delle risorse finanziarie disponibili, si è riusciti ad approvare un Bilancio in equilibrio finanziario utilizzando le entrate da alienazioni patrimoniali per il finanziamento di rate di mutuo per circa 23 mln di euro oltre ad un contributo straordinario dello Stato per circa 18 mln di euro. Ciò ha permesso lo svolgimento delle funzioni fondamentali dell'ente e delle funzioni delegate da Regione Lombardia.

**Stato di attuazione degli obiettivi operativi**

<i>Obiettivi operativi del Programma</i>	<i>Risultato atteso nel 2018 e Target</i>	<i>Stato di attuazione al 31/12</i>
1.3.1 - Rendicontazione dei dati economico finanziari degli organismi partecipati alla Corte dei Conti e al Ministero Economia e Finanze (MEF) (Cdr AA004 - ST109)	Rispetto delle scadenze di trasmissione telematica delle rendicontazioni MEF: 100%	Ancora in attesa dell'avvio, da parte del Ministero, della procedura di rendicontazione
1.3.4 - Verificare gli equilibri di bilancio attraverso il controllo costante di entrate e spese (Cdr AA004 - ST074 - ST075 - ST109)	. Monitoraggio costante dei flussi finanziari: Periodiche richieste di aggiornamento ai Cdr (>= n. 3 ricognizioni/anno)  . Monitoraggio impegni/ accertamenti: Predisposizione di report (>= n. 3 report/anno)	Il continuo presidio degli equilibri finanziari nella fase di predisposizione del bilancio di previsione, sia a livello di flussi finanziari sia a livello di equilibrio tra impegni e accertamenti, ha permesso di proporre un bilancio in equilibrio e in anticipo rispetto agli esercizi precedenti.  La predisposizione dei report ha confermato gli equilibri di bilancio.

**Stato di realizzazione finanziaria del Programma - competenza**

<i>Titoli</i>	<i>Macroaggregati</i>	<i>Stanzamenti bilancio 2018 (a)</i>	<i>Impegni (b)</i>	<i>%le (b/a)</i>	<i>Pagamenti (c)</i>	<i>%le (c/b)</i>
<i>Spesa complessiva</i>	V.A.	167.808.850,59	166.872.355,94	99,4	7.421.085,53	4,4
<i>Spese correnti</i>	Redditi da lavoro dipendente	2.523.352,23	2.504.328,21	99,2	2.504.328,21	100,0
	Imposte e tasse a carico dell'ente	247.741,43	236.837,64	95,6	220.575,62	93,1
	Acquisto di beni e servizi	708.629,93	411.965,13	58,1	225.781,74	54,8
	Trasferimenti correnti	159.248.000,00	159.248.000,00	100,0	0	0
	Interessi passivi	17.000,00	652,83	3,8	652,83	100,0
	Rimborsi e poste correttive delle entrate	825,00	825,00	100,0	0	0
	Altre spese correnti	54.000,00	2.953,88	5,5	2.953,88	100,0
	<i>Totale</i>		162.799.548,59	162.405.562,69	99,8	2.954.292,28
<i>Spese in conto capitale</i>	Investimenti fissi lordi e acquisto di terreni	512.500,00	0	0	0	-
	Contributi agli investimenti	3.000,00	126,57	4,2	126,57	100,0
	<i>Totale</i>	515.500,00	126,57	0,0	126,57	100,0
<i>Spese per incremento attività finanziarie</i>	Altre spese per incremento di attività finanziarie	4.493.802,00	4.466.666,68	99,4	4.466.666,68	100,0
	<i>Totale</i>	4.493.802,00	4.466.666,68	99,4	4.466.666,68	100,0

Importo FPV spese correnti: € 5.519,84

## PROGRAMMA 1.4

GESTIONE DELLE ENTRATE  
TRIBUTARIE E SERVIZI FISCALI

## Valutazioni di efficacia dell'azione condotta, sulla base dei risultati conseguiti

## Principali Outcome - Andamento

Indicatori di efficacia/Outcome collegati agli obiettivi strategici	Codice ob. operativi
<b>Versamento allo Stato delle maggiori entrate tributarie rispetto ai trasferimenti statali:</b>	1.4.1
. anno 2010: € 30 mln	
. anno 2011: € 61,9 mln	
. anno 2012: € 50,7 mln	
. anno 2013: € 84,7 mln	
. anno 2014: € 107,7 mln	
. anno 2015: € 98,7 mln	
. anno 2016: € 162,3 mln	
. anno 2017: € 159,2 mln	
. anno 2018: € 159,2 mln	
<b>Autonomia finanziaria Tit. (I+III) / Tit. (I+II+III):</b>	1.4.1
. anno 2008: 79,51%	
. anno 2009: 72,18%	
. anno 2010: 73,22%	
. anno 2011: 76,27%	
. anno 2012: 89,28%	
. anno 2013: 87,07%	
. anno 2014: 88,84%	
. anno 2015: 78,65%	
. anno 2016: 68,13%	
. anno 2017: 78,40%	
<b>Indice di riscossione delle Entrate tributarie (Titolo I):</b>	1.4.1
. anno 2016: 73,89%	
. anno 2017: 72,42%	

## Valutazioni di efficacia

Obiettivi strategici della Missione	Scelte adottate	Miglioramenti ottenuti rispetto ai bisogni individuati
1 - Garantire la compatibilità tra il principio del "Pareggio di Bilancio" e lo svolgimento delle funzioni fondamentali dell'ente. (Rif. Ob. operativo 1.4.1)	Raggiungere e mantenere l'equilibrio di Bilancio e programmare i conseguenti flussi finanziari, compatibilmente con la disciplina normativa relativa al contributo a carico degli enti locali per il concorso al risanamento della finanza pubblica.	<b>Consigliere delegato a "Risorse, Bilancio, Spending review": Francesco Vassallo</b> Sono state costantemente presidiate le Entrate Tributarie anche in relazione al prelievo forzoso del contributo a carico della Città metropolitana di Milano per il concorso al risanamento della finanza pubblica.



**Stato di attuazione degli obiettivi operativi**

<i>Obiettivi operativi del Programma</i>	<i>Risultato atteso nel 2018 e Target</i>	<i>Stato di attuazione al 31/12</i>
1.4.1 - Implementare il sistema di controlli sulle entrate tributarie al fine di massimizzare i gettiti e scongiurare i fenomeni di evasione (Cdr AA004 - ST109)	Forme di collaborazione con soggetti coinvolti nella riscossione dei tributi di competenza dell'Ente: . Entro il 2018: completamento del progetto di collaborazione con ACI-PRA	Collaborazione con ACI-Pra, mediante l'accesso dedicato al Sistema informativo, ha permesso la verifica delle procedure di gestione dell'agente contabile. In particolare sono state verificate le esenzioni concesse ai soggetti diversamente abili per l'IPT; è stato monitorato il rispetto dei tempi previsti nella convenzione per i versamenti di ACI-Pra alla Città metropolitana ed è stata operata una verifica della accurata gestione dell'agente contabile in tema di rimborsi, che si configura come potenziale evasione dell'Imposta provinciale di trascrizione (IPT). Inoltre, è stata approfondita la collaborazione con ACI al fine di acquisire le competenze necessarie per effettuare in modo autonomo l'attività ritenuta straordinaria da ACI stesso. Per completare l'attività di acquisizione di tali competenze tale attività dovrà continuare nel 2019 al fine della corretta e puntuale emissione degli atti di accertamento dell'IPT evasa.

**Stato di realizzazione finanziaria del Programma - competenza**

<i>Titoli</i>	<i>Macroaggregati</i>	<i>Stanziamenti bilancio 2018 (a)</i>	<i>Impegni (b)</i>	<i>%le (b/a)</i>	<i>Pagamenti (c)</i>	<i>%le (c/b)</i>
<i>Spesa complessiva</i>	V.A.	2.273.083,54	1.817.988,64	80,0	1.774.342,31	97,6
<i>Spese correnti</i>	Redditi da lavoro dipendente	367.083,54	351.118,67	95,7	351.118,67	100,0
	Imposte e tasse a carico dell'ente	1.215.000,00	1.037.234,00	85,4	1.020.716,26	98,4
	Rimborsi e poste correttive delle entrate	145.000,00	137.358,59	94,7	119.550,21	87,0
	Altre spese correnti	546.000,00	292.277,38	53,5	282.957,17	96,8
	<i>Totale</i>	2.273.083,54	1.817.988,64	80,0	1.774.342,31	97,6

## PROGRAMMA 1.5

## GESTIONE DEI BENI DEMANIALI E PATRIMONIALI

## Valutazioni di efficacia dell'azione condotta, sulla base dei risultati conseguiti

## Principali Outcome - Andamento

Indicatori di efficacia/Outcome collegati agli obiettivi strategici	Codice ob. operativi
<b>Valore dei patrimonio disponibile per abitante: in parziale riduzione a seguito di procedure di alienazione ma compensata a seguito della valorizzazione al patrimonio delle aree pertinenziali degli immobili.</b> - anno 2012: € 48,05/ab. - anno 2013: € 45,57/ab. - anno 2014: € 41,96/ab. - anno 2015: € 36,10/ab. - anno 2016: € 29,46/ab. - anno 2017: € 22,24/ab. - anno 2018: € 27,18/ab.	1.5.4
<b>Redditività del patrimonio:</b> - anno 2012: 5,51% - anno 2013: 4,75% - anno 2014: 5,01% - anno 2015: 6,63% - anno 2016: 6,65% - anno 2017: 5,02% - anno 2018: 3,74%	1.5.5

## Valutazioni di efficacia

Obiettivi strategici della Missione	Scelte adottate	Miglioramenti ottenuti rispetto ai bisogni individuati
1 - Proseguire il programma di razionalizzazione e ottimizzazione del patrimonio della Città Metropolitana di Milano <i>Rif. alla Piattaforma progettuale del Piano strategico 2016-18: 4.5 PATRIMONIO EDILIZIO - VALORIZZAZIONE DEL PATRIMONIO IMMOBILIARE DELL'ENTE (Rif. Ob. operativo 1.5.4)</i>	. Risparmi e miglioramenti nella gestione del patrimonio.	<b>Consigliere delegato al "Patrimonio": Francesco Vassallo</b> In attuazione del programma nel 2018 sono stati avviati i seguenti procedimenti: . Con decreto del Sindaco RG n. 175 del 18/07/2018 è stato approvato l'aggiornamento delle linee di indirizzo per la valorizzazione di spazi ubicati all'interno del complesso di via Soderini 24 ed è stato pubblicato l'avviso pubblico in data 29/10/2018 per la concessione d'uso. . Con Decreto del Sindaco RG n. 204 del 30/08/2018 è stato autorizzato l'avvio di procedura ad evidenza pubblica per manifestazione di interesse finalizzata ad acquisire proposte di utilizzo anche a carattere

<i>Obiettivi strategici della Missione</i>	<i>Scelte adottate</i>	<i>Miglioramenti ottenuti rispetto ai bisogni individuati</i>
		<p>innovativo della Sala congressi di Via Corridoni 16, Milano. E' stato pubblicato specifico avviso pubblico in data 31/10/2018.</p> <ul style="list-style-type: none"> <li>. E' stato ricalcolato il valore secondo le modalità dell'Agenzia del Demanio per giudizio di congruità di cessione onerosa al Comune di Milano degli stabili di Via Pusiano, Milano, acquisito a fine novembre 218 e che ha permesso la sottoscrizione del rogito in data 28/12/2018.</li> <li>. E' stata definita l'assegnazione definitiva in concessione d'uso della Casa delle Culture nel Mondo Via Natta Milano all'Associazione Italia-Russia di Milano e di Villa Pendice a Bordighera alla Fondazione Fratelli di San Francesco d'Assisi di Milano con attivazione di un presidio costante e di primi interventi di manutenzione e di messa in sicurezza da parte degli utilizzatori.</li> <li>. E' stato sottoscritto il Protocollo d'Intesa con il Comune di Melegnano per la valorizzazione del Castello Mediceo con prime analisi per rendere fruibile al pubblico l'Ala Est, di proprietà dell'Ente, in vista delle giornate di primavera 2019 del FAI mediante interventi di messa in sicurezza.</li> <li>. E' stata aggiudicata l'alienazione dello stabile di Via Settembrini 32 Milano. E' stato sottoscritto il rogito il giorno 29/10/2018.</li> <li>. Si è dato avvio alle procedure di alienazione dell'ex reliquato stradale in Binasco. Ricevimento offerta irrevocabile da parte Società Cimbali per € 32 mila ed accettazione offerta il 20.12.2018.</li> <li>. E' avvenuta la liberazione da occupanti senza titolo ex Casa cantoniera di Binasco. Accordo bonario, con il supporto dell'Avvocatura dell'Ente, per la definizione ed introito dell' indennità di occupazione con gli occupanti previa consegna delle chiavi a fronte della liberazione integrale dell'immobile.</li> <li>. A seguito di espletamento di gara d'appalto è stato sottoscritto il contratto per la concessione in uso dello Spazio Sole e Luna di Milano con un canone annuale di concessione di Euro 28.280,91.</li> </ul>
<p>2 - Garantire, compatibilmente con le risorse finanziarie dell'Ente, il mantenimento in efficienza e sicurezza di impianti ed edifici ad uso istituzionale e del patrimonio dell'Ente e di altri soggetti pubblici e per gli impianti tecnologici promuovere e realizzare un piano coerente e condiviso di sviluppo sostenibile</p> <p><i>Rif. alle Piattaforme progettuali del Piano Strategico 2016-18:</i>  <b>4. MILANO METROPOLI - INTELLIGENTE E</b></p>	<p>. Realizzare un programma integrato per il contenimento dei costi dell'energia e per l'efficientamento energetico.</p>	<p><b>Consigliere delegato al "Patrimonio": Francesco Vassallo</b></p> <p>Per il 2018, a seguito di puntuali monitoraggi e a fronte di ottimizzazioni nel funzionamento degli impianti, si è realizzata una riduzione dei costi complessivi di gestione (calore/elettricità) pari all'1,5% rispetto al volume costi rilevati nel 2017 (circa Euro 2.590.000).</p>

<i>Obiettivi strategici della Missione</i>	<i>Scelte adottate</i>	<i>Miglioramenti ottenuti rispetto ai bisogni individuati</i>
<p><b>SOSTENIBILE</b>  - 4.4 EFFICIENZA  ENERGETICA - IMPIANTI  ENERGETICI DEGLI EDIFICI  ISTITUZIONALI -  PROGRAMMA PER UNA  GESTIONE TECNOLOGICA  INNOVATIVA  - 4.6 EDILIZIA SCOLASTICA E  IMPIANTI SPORTIVI - EDIFICI  ISTITUZIONALI -  PROGRAMMA DI  OTTIMIZZAZIONE DEL  PATRIMONIO DELL'ENTE (Rif.  Ob. operativo 1.5.5)</p>		

### **Principali scostamenti/criticità intervenuti e motivata dimostrazione delle cause che li hanno determinati**

<i>Scostamenti positivi/negativi</i>	<i>Cause che li hanno determinati</i>	<i>Azioni correttive adottate</i>
La proposta ad Agenzia delle Entrate della locazione dell'ex sede decentrata di Legnano non si è concretizzata.	Gli spazi non sono risultati idonei rispetto alle esigenze organizzative dell'Agenzia.	Si sono svolti altri sopralluoghi con altri soggetti che avevano manifestato interesse.
Mancata sottoscrizione del rogito per la vendita della Prefettura alla Società INVIMIT SPA di Roma che aveva presentato offerta.	Il Vincolo culturale posto dalla Soprintendenza non ha permesso l'alienazione del bene.	Ricorso gerarchico di questo Ente alla Direzione Generale MIBAC. A seguito di esito negativo si è predisposto il ricorso straordinario al Capo dello Stato.

### **Stato di attuazione degli obiettivi operativi**

<i>Obiettivi operativi del Programma</i>	<i>Risultato atteso nel 2018 e Target</i>	<i>Stato di attuazione al 31/12</i>
1.5.4 - Definizione e realizzazione del Piano Triennale e dei Piani annuali delle alienazioni immobiliari (Cdr AA006 - ST018)	. Patrimonio valorizzato: Valore degli immobili da valorizzare nel 2018 pari a € 18.700.000,00	Valore immobili valorizzati € 21.992 mln. -Recupero sottotetto stabile Via Parea Milano valore € 2 mln; -Concessione Casa delle culture di Via Natta Milano € 600 mila e Villa Pendice Bordighera € 3.6 mln; -Sottoscrizione con il Comune di Melegnano del Procollo d'Intesa per la valorizzazione del Castello di Melegnano € 1,5 mln; -Sdemanializzazione e frazionamento ex reliquato stradale Binasco € 32 mila; -Edificio 13 Soderini € 10 mln; -ex Casa cantoniera di Binasco € 280 mila;

Obiettivi operativi del Programma	Risultato atteso nel 2018 e Target	Stato di attuazione al 31/12
	. Realizzazione del Piano di alienazione attraverso procedure di alienazione: Procedure da avviare nel 2018 per un valore degli immobili pari a € 46.500.000,00	-Centro congressi di Via Corridoni - Milano € 3,5 mln; -Spazio Sole Luna presso il Centro scolastico Puecher di via Dini Milano € 480 mila. Valori immobili € 62,515 mln così ripartito: . Spazio Oberdan rogito € 8,5 mln- rogito; . Stabile Settembrini 32 Milano, € 5,335 mln-rogito; . Stabili di Pusiano € 10.148 mln - rogito; . Prefettura € 38,5 mln (ricorso straordinario al Capo dello Stato); . ex reliquato stradale Binasco presentazione offerta irrevocabile Società Cimbali per € 32 mila
1.5.5 - Diminuzione dei costi complessivi di gestione (calore-elettricità) (Cdr AA006 - ST078)	. %le riduzione dei costi rispetto all'anno 2016 (circa € 2.700.000,00): risultato atteso 2018: >= 1%	Nel 2018 realizzata una riduzione pari all'1,5% rispetto al volume costi rilevati nel 2017 (circa Euro 2.590.000).

### Stato di realizzazione finanziaria del Programma - competenza

Titoli	Macroaggregati	Stanziamenti bilancio 2018 (a)	Impegni (b)	%le (b/a)	Pagamenti (c)	%le (c/b)
Spesa complessiva	V.A.	4.604.729,20	3.831.983,14	83,2	2.945.618,67	76,9
Spese correnti	Redditi da lavoro dipendente	1.048.668,17	1.019.678,46	97,2	1.019.217,70	100,0
	Imposte e tasse a carico dell'ente	75.958,76	73.301,06	96,5	73.230,94	99,9
	Acquisto di beni e servizi	3.438.002,27	2.732.143,73	79,5	1.852.410,14	67,8
	Trasferimenti correnti	41.000,00	6.000,00	14,6	0	0
	Interessi passivi	100,00	100,00	100,0	0	0
	Altre spese correnti	1.000,00	759,89	76,0	759,89	100,0
	Totale	4.604.729,20	3.831.983,14	83,2	2.945.618,67	76,9

Importo FPV spese correnti: € 275.620,11

## PROGRAMMA 1.6

## UFFICIO TECNICO

## Valutazioni di efficacia dell'azione condotta, sulla base dei risultati conseguiti

## Valutazioni di efficacia

Obiettivi strategici della Missione	Scelte adottate	Miglioramenti ottenuti rispetto ai bisogni individuati
<p>1 - Garantire, compatibilmente con le risorse finanziarie dell'Ente, il mantenimento in efficienza e sicurezza di impianti ed edifici ad uso istituzionale e del patrimonio dell'Ente e di altri soggetti pubblici e per gli impianti tecnologici promuovere e realizzare un piano coerente e condiviso di sviluppo sostenibile</p> <p><i>Rif. alle Piattaforme progettuali del Piano Strategico 2016-18: 4. MILANO METROPOLI - INTELLIGENTE E SOSTENIBILE</i>  - 4.4 EFFICIENZA ENERGETICA - IMPIANTI ENERGETICI DEGLI EDIFICI ISTITUZIONALI - PROGRAMMA PER UNA GESTIONE TECNOLOGICA INNOVATIVA  - 4.6 EDILIZIA SCOLASTICA E IMPIANTI SPORTIVI - EDIFICI ISTITUZIONALI - PROGRAMMA DI OTTIMIZZAZIONE DEL PATRIMONIO DELL'ENTE (Rif. Ob. operativi 1.6.1 - 1.6.3 - 1.6.4)</p>	<ul style="list-style-type: none"> <li>. Fornire e mantenere spazi sicuri, funzionali e confortevoli anche ai fini dell'efficientamento energetico.</li> <li>. Assicurare l'efficienza degli impianti.</li> <li>. Realizzare un programma integrato per il contenimento dei costi dell'energia e per l'efficientamento energetico.</li> <li>. Sviluppare modelli procedurali e gestionali per la fornitura dei vettori energetici e dell'acqua potabile.</li> </ul>	<p><b>Consigliere delegato all' "Edilizia scolastica": Roberto Maviglia / Consigliere delegato al "Patrimonio": Francesco Vassallo</b></p> <p>Il Bilancio 2018 conferma le criticità di natura finanziaria dell'Ente e comunque, pur nel contesto generale di scarsità delle risorse, sono stati garantiti gli interventi sugli edifici ad uso istituzionale ed immobili strumentali all'esercizio delle funzioni di altri soggetti pubblici, finalizzati al mantenimento in sicurezza ed efficienza. In particolare l'attività ha riguardato l'adeguamento di impianti elettrici ed il mantenimento in efficienza delle strutture e degli elementi accessori. E' in corso di redazione il Bando finalizzato alla concessione del servizio di efficientamento energetico sugli edifici di proprietà della Città metropolitana di Milano, comprensivo di conduzione e manutenzione con la modalità di Finanziamento Tramite Terzi (FTT). In sinergia con i fornitori dei vettori energetici (gas, acqua potabile, energia elettrica e teleriscaldamento) è prevista la condivisione del sistema di telelettura dei consumi, finalizzata a velocizzare le operazioni di contabilizzazione e fatturazione</p>

**Stato di attuazione degli obiettivi operativi**

<i>Obiettivi operativi del Programma</i>	<i>Risultato atteso nel 2018 e Target</i>	<i>Stato di attuazione al 31/12</i>
1.6.1 - Trasformare/adequare centrali termiche di alcuni edifici ad uso istituzionale ad elevato tasso di emissioni inquinanti (Cdr AA006 - ST078)	<p>. Centrali termiche trasformate/adequate: Almeno 2 nel biennio 2019-2020:</p> <p>. 2019: &gt; = 1</p> <p>. 2020: &gt; = 1</p> <p>. %le riduzione delle emissioni di inquinanti in atmosfera rispetto ai livelli 2016: Riduzione nel triennio &gt; = 17%:</p> <p>. 2018: &gt; = 5%</p> <p>. 2019: &gt; = 5%</p> <p>. 2020: &gt; = 7%</p>	<p>Programmati interventi di adeguamento delle centrali termiche degli immobili di: V.le Principe Eugenio nel 2019 e di V.le Piceno nel 2020</p> <p>Rilevata una riduzione del 5% delle emissioni inquinanti negli immobili istituzionali di Via Vivaio, V.le Piceno e Via Soderini, monitorati nel 2018.</p>
1.6.3 - Garantire l'efficienza, funzionalità e adeguamento normativo dei dispositivi antincendio degli edifici del patrimonio (Cdr AA006 - ST078)	<p>. Impianti adeguati e riqualificati / impianti da adeguare (30): Almeno 8 nel triennio:</p> <p>. 2018 &gt;= 2</p> <p>. 2019 &gt;= 3</p> <p>. 2020 &gt;= 3</p>	<p>Le prove di evacuazione effettuate nei singoli immobili hanno consentito di individuare alcune criticità e predisporre un ordine di priorità degli interventi. Prosegue la fase di riqualifica dell'impianto antincendio di Via Soderini, considerato prioritario data la pluridestinazione dei diversi immobili del complesso. Successivamente si procederà con l'edificio di via Vivaio</p>
1.6.4 - Garantire il mantenimento in sicurezza e buona manutenzione anche ai fini dell'efficientamento energetico di tutti gli immobili di proprietà (Cdr AA006 - ST103)	<p>. Interventi effettuati sugli immobili strumentali alle funzioni istituzionali dell'Ente: Mantenimento</p>	<p>Sono stati effettuati 60 interventi su immobili strumentali alle funzioni istituzionali dell'Ente, tra i quali l'adeguamento di impianti elettrici ed il mantenimento in efficienza degli uffici. In particolare la messa in sicurezza dei solai e controsoffitti di una palazzina presso il complesso di Viale Piceno. E' stata effettuata l'ispezione della rete fognaria della Sede di Via Soderini; la pulizia straordinaria dei canali di gronda; il rifacimento della cabina di media tensione della sede di Via Vivaio;</p>

<i>Obiettivi operativi del Programma</i>	<i>Risultato atteso nel 2018 e Target</i>	<i>Stato di attuazione al 31/12</i>
	. Interventi effettuati sugli immobili strumentali alle funzioni istituzionali di altri soggetti pubblici: Mantenimento	Sono stati effettuati 40 interventi su immobili strumentali alle funzioni istituzionali di altri soggetti pubblici. In particolare sono stati oggetto di intervento di manutenzione le caserme dei Vigili del fuoco di via Messina a Milano (revisione di coperture piane) e di Sesto San Giovanni (rifacimento centrale termica e messa in sicurezza di facciate e intonaci).

### Stato di realizzazione finanziaria del Programma - competenza

<i>Titoli</i>	<i>Macroaggregati</i>	<i>Stanziamen- ti bilancio 2018 (a)</i>	<i>Impegni (b)</i>	<i>%le (b/a)</i>	<i>Pagamenti (c)</i>	<i>%le (c/b)</i>
<i>Spesa complessiva</i>	<i>V.A.</i>	<i>7.746.909,00</i>	<i>1.480.496,76</i>	<i>19,1</i>	<i>1.152.984,18</i>	<i>77,9</i>
Spese correnti	Redditi da lavoro dipendente	974.498,00	945.586,98	97,0	945.586,98	100,0
	Imposte e tasse a carico dell'ente	90.331,00	83.900,19	92,9	45.974,86	54,8
	Acquisto di beni e servizi	436.717,80	262.507,17	60,1	155.709,75	59,3
	<i>Totale</i>	<i>1.501.546,80</i>	<i>1.291.994,34</i>	<i>86,0</i>	<i>1.147.271,59</i>	<i>88,8</i>
Spese in conto capitale	Investimenti fissi lordi e acquisto di terreni	6.195.362,20	188.502,42	3,0	5.712,59	3,0
	Contributi agli investimenti	50.000,00	0	0	0	-
	<i>Totale</i>	<i>6.245.362,20</i>	<i>188.502,42</i>	<i>3,0</i>	<i>5.712,59</i>	<i>3,0</i>

*Importo FPV complessivo pari a € 312.588,86, di cui per spese correnti € 34.348,61 e per spese in c/capitale € 278.240,25.*



## PROGRAMMA 1.8

## STATISTICA E SISTEMI INFORMATIVI

## Valutazioni di efficacia dell'azione condotta, sulla base dei risultati conseguiti

## Valutazioni di efficacia

Obiettivi strategici della Missione	Scelte adottate	Miglioramenti ottenuti rispetto ai bisogni individuati
<p>1 - Digitalizzazione dei procedimenti in collaborazione con i Comuni e altri enti.  <i>Rif. Piattaforme progettuali Piano strategico 2016-18: 1.1 +COMMUNITY - UNA PIATTAFORMA INTELLIGENTE PER LO SVILUPPO DEI TERRITORI</i> (Rif. Ob. operativi 1.8.1 - 1.8.2 - 1.8.3 - 1.8.6)</p>	<p>Semplificazione e innovazione nei rapporti tra gli utenti e le PA del territorio.</p>	<p><b>Consigliere delegato alla "Semplificazione, Digitalizzazione": Francesco Vassallo</b>  Risultano in linea con le previsioni le attività svolte per offrire a cittadini e imprese servizi sempre più digitalizzati e di semplice fruizione, nell'ambito delle policy di semplificazione e digitalizzazione riprese anche nel Piano strategico dell'area metropolitana.  Anche all'interno dell'Ente è proseguita l'attività di manutenzione evolutiva degli applicativi informatici utilizzati dai dipendenti nonché la spinta innovativa verso l'utilizzo di servizi cloud.</p>
<p>2 - Sviluppo e manutenzione sistema "SINTESI" (imprese e Centri per l'impiego) nell'ambito delle nuove politiche sul lavoro e lo sviluppo economico. (Rif. Ob. operativi 1.8.4 - 1.8.5)</p>	<p>Attuare progetti di semplificazione amministrativa per ridurre tempi e costi di accesso ai servizi per il lavoro.</p>	<p><b>Consigliere delegato al "Lavoro": Elena Buscemi</b>  Il portale tematico del lavoro che consenta al cittadino in cerca di occupazione, attraverso servizi basati sulle comunicazioni obbligatorie, di orientarsi per capire quali qualifiche siano quelle più congeniali alle persone con determinate caratteristiche (età, sesso, titolo di studio, ecc.) e quali sono gli sbocchi occupazionali di queste, è stato realizzato ma non ancora pubblicato in attesa di definire, dopo il trasferimento di Sintesi ad Afol Metropolitana, in quali server installarlo.  Attraverso il portale il cittadino potrà accedere a numerose applicazioni che lo faciliteranno nell'ingresso al mondo del lavoro (questionario di orientamento, CV europass, annunci di lavoro, indicatori osservatorio Mercato del Lavoro, ecc.).  Del portale e dei relativi servizi di orientamento offerti sono stati realizzati i prototipi e si sta procedendo allo sviluppo per la successiva messa on-line.</p>

<i>Obiettivi strategici della Missione</i>	<i>Scelte adottate</i>	<i>Miglioramenti ottenuti rispetto ai bisogni individuati</i>
<p>3 - Promozione e coordinamento dei sistemi di informatizzazione e digitalizzazione in ambito metropolitano: usare la tecnologia per favorire la creazione di sinergie fra i Comuni al fine di offrire servizi sempre più interattivi, semplici, accessibili.</p> <p><i>Rif. Piattaforme progettuali Piano strategico 2016-18: 5.1.2 SEMPLIFICAZIONE E DIGITALIZZAZIONE DEI SERVIZI (Rif. Ob. operativo 1.8.7)</i></p>	<p>Supportare e agevolare i Comuni nel presidio delle tematiche legate alla crescita digitale</p>	<p><b>Consigliere delegato alla "Semplificazione, Digitalizzazione": Francesco Vassallo</b></p> <p>Città metropolitana di Milano ha messo a disposizione dei Comuni del territorio la propria esperienza e competenza tecnica al fine di creare costruttive sinergie anche nell'ambito dell'informatizzazione e digitalizzazione.</p> <p>A tal fine risulta utile l'attività di coordinamento svolta in relazione alla collaborazione con il Comune di Milano, beneficiario dei finanziamenti PON metro, per la realizzazione di un catalogo di servizi digitali che potrebbero essere condivisi dai Comuni del territorio.</p>

### **Stato di attuazione degli obiettivi operativi**

<i>Obiettivi operativi del Programma</i>	<i>Risultato atteso nel 2018 e Target</i>	<i>Stato di attuazione al 31/12</i>
<p>1.8.1 - Semplificare e promuovere l'usabilità delle informazioni e dei servizi offerti ai cittadini ed alle imprese attraverso l'integrazione delle tecnologie informatiche a disposizione degli utenti con priorità a quelli di competenza della Direzione d'Area Tutela e Valorizzazione ambientale, dell'Area Pianificazione territoriale generale, delle reti infrastrutturali e servizi di trasporto pubblico e dell'Area Promozione e coordinamento dello sviluppo economico e sociale (Cdr ST107)</p>	<p>Numero servizi disponibili sul Portale per il quale si è elevato il livello di informatizzazione:</p> <ul style="list-style-type: none"> <li>. Nel 2018 realizzazione n. 3 servizi;</li> <li>. Nel 2019 realizzazione n. 3 servizi;</li> <li>. Nel 2020 realizzazione n. 3 servizi.</li> </ul>	<p>Sono stati sviluppati in ambiente di test i 3 applicativi che supportano le Scia per l'esercizio di attività di noleggio autobus con conducente e per l'apertura di scuole nautiche e il rilascio delle licenze per il trasporto di merci in conto proprio, con costante condivisione con il Settore destinatario degli applicativi stessi, e definizione dei dettagli di sviluppo. Le azioni sono state interamente condotte con risorse umane e strumentali interne, senza aggravio di costi, e si prevede la conclusione del progetto entro i tempi previsti con la messa a disposizione ai cittadini e società interessate dei 3 applicativi sul sito pubblico dell'Ente alla voce "Servizi on-line" dei trasporti.</p>

<i>Obiettivi operativi del Programma</i>	<i>Risultato atteso nel 2018 e Target</i>	<i>Stato di attuazione al 31/12</i>
1.8.2 - Incrementare l'efficienza e la produttività del lavoro attraverso lo sviluppo del sistema informativo (Cdr AA006)	Applicativi integrati in piena coerenza con le nuove funzioni dell'ente, presenti nella Intranet: 2018: aggiornamento e manutenzione evolutiva.	Sono stati aggiornati, con manutenzione evolutiva, gli applicativi dedicati agli atti dirigenziali digitali e alle pubblicazioni in amministrazione trasparente di dati inerenti gli appalti della Città metropolitana di Milano; è stato altresì aggiornato l'applicativo per la gestione delle pubblicazioni all'Albo pretorio. Gli aggiornamenti hanno riguardato sia interventi puramente tecnici evolutivi, sia l'adeguamento degli applicativi di supporto al GDPR 679/2016 e alle Direttive interne. Sono stati tutti attuati con sole risorse interne.
1.8.3 - Supportare la crescita di competenze digitali delle pubbliche amministrazioni del territorio (Cdr AA006)	Sperimentazione di nuove piattaforme di e-learning e di nuovi applicativi per la gestione degli Open Data: 1) Pubblicazione e sviluppo dei dataset (tabellari e territoriali): 25 dataset pubblicati in modalità automatica o semiautomatica sul portale federato di Regione Lombardia e sul sito di Città metropolitana, entro il 2018; 2) Formazione del personale sugli Open Data: realizzazione di materiale e incontri rivolti al Team Open Data della Città metropolitana di Milano, entro il 2018.	1) I dataset sono stati pubblicati nei tempi previsti, con sole risorse interne. 2) E' stata realizzata, senza aggravio di costi, la guida informativa per la pubblicazione dei dati, a supporto del personale coinvolto nel progetto Open Data.
1.8.6 - Attuare l'innovazione nel campo dell'Information & Communication Technology dettata dal Codice per l'Amministrazione Digitale (CAD) e dal Piano triennale dell'Agenzia per l'Italia Digitale (AGID) (Cdr AA006)	In attuazione al piano triennale AgID, superare il modello di gestione in house dell'infrastruttura telematica della Città metropolitana di Milano e garantirne il trasferimento in cloud: Trasferimento dei server in cloud: . anno 2018: studio di fattibilità e avvio percorso attuativo . anno 2019: 30 server . anno 2020: 30 server	E' stato realizzato lo studio di fattibilità per il trasferimento in cloud dell'infrastruttura telematica della Città metropolitana di Milano, con l'impiego delle risorse finanziarie allocate sul bilancio pluriennale 2018-2020, mediante adesione a convenzione Consip, avvenuta con Determinazione RG. n. 8025 del 15/11/2018. Sono stati avviati i primi contatti con l'operatore economico individuato da Consip.
1.8.4 - Digitalizzazione dei servizi offerti (Cdr ST110)	. Servizi on line attivati (nel 2017: attivato un servizio on-line): Incremento	Realizzato servizio di orientamento on line per il cittadino in cerca di lavoro in attesa di pubblicazione sul portale del lavoro

<i>Obiettivi operativi del Programma</i>	<i>Risultato atteso nel 2018 e Target</i>	<i>Stato di attuazione al 31/12</i>
1.8.5 - Rendere disponibili ai Comuni della Città Metropolitana informazioni e statistiche sul mercato del lavoro (Cdr ST110)	. Pubblicazione sul portale web "Job Trend" delle ricerche effettuate e azioni di comunicazione e materiale illustrativo: Entro il 31/12/2018	Sviluppo reportistica su base comunale dei principali indicatori del mercato del lavoro
1.8.7 - Collaborare con il Comune di Milano nell'ambito del programma Operativo Nazionale (PON) "Città Metropolitane 2014-2020", per realizzare la digitalizzazione e semplificazione di servizi condivisi verso i cittadini (Cdr AA006)	. Pubblicazione del sito "agendadigitale.cittametropolitana.milano.it": Entro il 2018  . Definizione di un primo catalogo di servizi digitali che potrebbero essere condivisi dalle pubbliche amministrazioni nel territorio;  . Verifica di fattibilità tecnica di soluzioni per un servizio ritenuto prioritario dal territorio da centralizzare e distribuire: Entro il 2018	Avviato il sito "agendadigitale.cittametropolitana.mi.it" dedicato all'Agenda digitale metropolitana, con l'indagine conoscitiva sull'ICT (information & communication technology) nei Comuni, le proposte di servizi digitali interattivi condivisi, le segnalazioni delle buone pratiche del territorio.  A seguito di indagine conoscitiva, e ancor più dal successivo confronto tra Amministratori e tecnici, è emersa la necessità di condividere le proposte nell'ambito di progetti territoriali di attuazione della "cartella sociale informatizzata" secondo gli standard definiti a livello regionale. In particolare è emersa la possibilità di una gestione informatizzata del REI (reddito di inclusione) e SIUSS (Sistema informativo Unitario dei Servizi Sociali ex Casellario dell'assistenza).  Nell'ambito di tavoli tecnici dedicati, è stata approfondita la fattibilità tecnica dell'adozione delle soluzioni REI e SIUSS ai quali anche Città metropolitana ha partecipato. Il Comune di Milano risulta l'organizzatore del progetto e l'Ente beneficiario dei finanziamenti PON-Metro e procederà alla messa in esercizio dei moduli REI/SIUSS della piattaforma SISA (Sistema Informativo dei Servizi Socio-Assistenziali) presso i Comuni aderenti. Nel merito si segnala che: ad oggi sono stati siglati n. 25 Protocolli d'Intesa con i seguenti Comuni metropolitani: Sedriano, Cormano, Bresso, Cusano Milanino (attraverso l'Azienda "Insieme per il Sociale"), Arconate, Bernate Ticino, Buscate, Castano Primo, Cuggiono, Inveruno, Magnago, Nosate, Turbigo, Vanzaghello, Robecchetto C/Induno (attraverso l'Azienda "Servizi alla Persona"), Cologno M.se, Gaggiano, Vaprio d'Adda, Trezzo sull'Adda, Pozzo d'Adda, Grezzago, Trezzano Rosa, Basiano, Masate, Rosate. Hanno espresso la volontà di aderire formalmente anche 11 Comuni dell'area Rozzano-Pieve Emanuele. In data 05/10/2018 è avvenuto il GO-LIVE dei moduli REI/SIUSS e in data 29/11/2018 il GO-LIVE del modulo CSI relativi alla piattaforma SISA; a tal

*Obiettivi operativi del Programma*      *Risultato atteso nel 2018 e Target*

*Stato di attuazione al 31/12*

proposito sono state svolte anche le corrispettive giornate di formazione presso la Direzione SIAD. I Comuni che effettivamente utilizzano la piattaforma PON-SISA sono n. 20. In data 20/12/2018 è stato emanato il Decreto Sindacale RG 4/2019 di approvazione dello schema di accordo di collaborazione con il Comune di Milano nell'ambito del Programma Operativo Nazionale "Città Metropolitane" 2014/2020 (PON Metro) limitatamente all'Asse 1 - Agenda Digitale.

### Stato di realizzazione finanziaria del Programma - competenza

<i>Titoli</i>	<i>Macroaggregati</i>	<i>Stanziamen- ti bilancio 2018 (a)</i>	<i>Impegni (b)</i>	<i>%le (b/a)</i>	<i>Pagamenti (c)</i>	<i>%le (c/b)</i>
<i>Spesa complessiva</i>	<i>V.A.</i>	1.950.540,68	1.551.232,60	79,5	1.307.109,17	84,3
<i>Spese correnti</i>	Redditi da lavoro dipendente	850.502,04	841.088,20	98,9	841.088,20	100,0
	Imposte e tasse a carico dell'ente	65.967,00	59.205,96	89,8	57.828,11	97,7
	Acquisto di beni e servizi	888.071,64	616.100,44	69,4	408.192,86	66,3
	<i>Totale</i>	1.804.540,68	1.516.394,60	84,0	1.307.109,17	86,2
<i>Spese in conto capitale</i>	Investimenti fissi lordi e acquisto di terreni	146.000,00	34.838,00	23,9	0	0
	<i>Totale</i>	146.000,00	34.838,00	23,9	0	0

*Importo FPV spese correnti: € 69.565,41.*

**PROGRAMMA 1.9****ASSISTENZA TECNICO-AMMINISTRATIVA AGLI ENTI LOCALI****Valutazioni di efficacia dell'azione condotta, sulla base dei risultati conseguiti***Valutazioni di efficacia*

<i>Obiettivi strategici della Missione</i>	<i>Scelte adottate</i>	<i>Miglioramenti ottenuti rispetto ai bisogni individuati</i>
<p>1 - Implementazione della centrale di committenza per i soggetti aderenti sulla base della normativa vigente. Rif. <i>Piattaforme progettuali del Piano Strategico 2016-18: 5.1 - MILANO METROPOLI AGILE E PERFORMANTE - 1.4 - SOGGETTI AGGREGATORI - Centrali di committenza evolute per la gestione delle gare</i> (Rif. Ob. operativo 1.9.1)</p>	<p>Soddisfare le richieste di acquisizione di servizi.</p>	<p><b>Sindaco metropolitano: Giuseppe Sala</b> L'istituzione del Soggetto Aggregatore è uno degli obiettivi strategici della Città metropolitana di Milano quale metropoli agile e performante, che agisce il proprio ruolo di sostegno ai Comuni anche mediante l'offerta di servizi evoluti aggregati. Il Soggetto Aggregatore ha come obiettivo l'efficace aggregazione e razionalizzazione della domanda di beni e servizi da parte degli enti del territorio metropolitano e, più in generale, lombardo, nell'ottica della realizzazione di economie di scala finalizzate al contenimento della spesa pubblica, nel rispetto dei principi di economicità, imparzialità e trasparenza. L'indiscusso vantaggio dell'aggregazione della spesa e l'ampliamento dell'offerta di convenzioni attivate attribuisce al Soggetto Aggregatore metropolitano una valenza strategica via via crescente, come dimostrato dal numero di adesioni da parte degli enti territoriali alle convenzioni già attivate. Grazie alle informazioni ottenute mediante la raccolta dei fabbisogni in merito ai servizi di manutenzione ordinaria e straordinaria dei dispositivi antincendio, che ha registrato oltre 100 risposte dagli Enti locali lombardi, è stato possibile per la Città metropolitana di Milano predisporre al meglio la nuova gara, avviata entro la fine dell'anno 2018 con previsione di attivazione per il 2020.</p>

**Principali scostamenti/criticità intervenuti e motivata dimostrazione delle cause che li hanno determinati**

<i>Scostamenti positivi/negativi</i>	<i>Cause che li hanno determinati</i>	<i>Azioni correttive adottate</i>
<p>Nel 2018 non si è conclusa la valutazione delle offerte della gara per i servizi di pulizia degli uffici.</p>	<p>Durante l'esame della documentazione amministrativa si è dovuto attivare il soccorso istruttorio e la richiesta di chiarimenti per più imprese.</p>	<p>E' stata gestita la fase del soccorso istruttorio e dell'acquisizione di chiarimenti; conseguentemente si è proceduto con l'avvio della valutazione delle offerte per il lotto 1.</p>

**Stato di attuazione degli obiettivi operativi**

<i>Obiettivi operativi del Programma</i>	<i>Risultato atteso nel 2018 e Target</i>	<i>Stato di attuazione al 31/12</i>
1.9.1 - Soddisfacimento dei fabbisogni di acquisizione di servizi di pulizia degli uffici e di vigilanza armata (Cdr AA003 - ST093)	<p>. Gestione della gara bandita nell'anno 2016 per i servizi di pulizia degli uffici: Entro il 2018: conclusione valutazione offerte gara pulizia uffici (almeno 1 lotto)</p> <p>. Gestione delle convenzioni attivate per il servizio di vigilanza armata: Entro il 2018: gestione adesioni alle convenzioni di vigilanza armata</p>	<p>E' stato portato a termine l'esame della documentazione amministrativa ed è stata attivata la valutazione delle offerte del lotto 1.</p> <p>Le due convenzioni per il servizio di vigilanza armata sono state attivate. Le quindici adesioni totali sono state conseguentemente gestite e monitorate, assicurando il supporto gestionale necessario.</p>

**Stato di realizzazione finanziaria del Programma - competenza**

<i>Titoli</i>	<i>Macroaggregati</i>	<i>Stanzamenti bilancio 2018 (a)</i>	<i>Impegni (b)</i>	<i>%le (b/a)</i>	<i>Pagamenti (c)</i>	<i>%le (c/b)</i>
<i>Spesa complessiva</i>	<i>V.A.</i>	322.341,00	85.824,34	26,6	80.590,08	93,9
<i>Spese correnti</i>	Redditi da lavoro dipendente	84.977,00	73.368,70	86,3	73.368,70	100,0
	Imposte e tasse a carico dell'ente	4.841,00	4.841,00	100,0	3.396,38	70,2
	Acquisto di beni e servizi	144.705,00	6.240,60	4,3	3.825,00	61,3
	<i>Totale</i>	234.523,00	84.450,30	36,0	80.590,08	95,4
<i>Spese in conto capitale</i>	Investimenti fissi lordi e acquisto di terreni	87.818,00	1.374,04	1,6	0	0
	<i>Totale</i>	87.818,00	1.374,04	1,6	0	0

Importo FPV complessivo pari a € 58.560,00, di cui per spese correnti € 10.980,00 e € 47.580,00 per spese in c/capitale.

**PROGRAMMA 1.10****RISORSE UMANE****Valutazioni di efficacia dell'azione condotta, sulla base dei risultati conseguiti***Principali Indicatori di contesto - Andamento**Indicatori di contesto interno collegati agli obiettivi strategici**Codice ob.  
operativi**Fonte: Area Risorse umane, organizzazione e sistemi informativi***Personale***. Rapporto dipendenti / popolazione:*

1.10.1

- 2013: 0,57 per mille ab.
- 2014: 0,51 per mille ab.
- 2015: 0,43 per mille ab.
- 2016: 0,34 per mille ab.
- 2017: 0,33 per mille ab.
- 2018: 0,31 per mille ab.

*. N. dirigenti:*

- al 31/12/2014: n. 34 di cui 8 donne e 26 uomini
- al 31/12/2015: n. 29 di cui 8 donne e 21 uomini
- al 31/12/2016: n. 22 di cui 6 donne e 16 uomini
- al 31/12/2017: n. 22 di cui 6 donne e 16 uomini
- al 31/12/2018: n. 20 di cui 6 donne e 14 uomini

*. N. responsabili di servizio:*

- al 31/12/2014: n. 167 di cui 57% donne e 43% uomini
- al 31/12/2015: n. 155 di cui 57% donne e 43% uomini
- al 31/12/2016: n. 140 di cui 59% donne e 41% uomini
- al 31/12/2017: n. 139 di cui 59% donne e 41% uomini
- al 31/12/2018: n. 136 di cui 59% donne e 41% uomini

*. Distribuzione del personale dipendente per fascia d'età:*

- al 31/12/2014: <=30 anni: 8; da 31 a 40 anni: 198; da 41 a 50 anni: 572; oltre 50 anni: 839
- al 31/12/2015: <=30 anni: 3; da 31 a 40 anni: 155; da 41 a 50 anni: 481; oltre 50 anni: 751
- al 31/12/2016: <=30 anni: 2; da 31 a 40 anni: 117; da 41 a 50 anni: 389; oltre 50 anni: 584
- al 31/12/2017: <=30 anni: 1; da 31 a 40 anni: 86; da 41 a 50 anni: 364; oltre 50 anni: 595
- al 31/12/2018: <=30 anni: 0; da 31 a 40 anni: 67; da 41 a 50 anni: 319; oltre 50 anni: 596

**Spesa per il personale***. Costo annuo del lavoro / spesa corrente (impegni) Titolo I:*

1.10.4

- 2013: € 77.045.259,43 / € 367.473.735,98 (pari al20,97%)
- 2014: € 70.497.257,11 / € 337.297.214,38 (pari al20,90%)
- 2015: € 63.580.518,00 / € 408.851.725,00 (pari al15,55%)
- 2016: € 49.912.527,00 / € 438.721.507,00 (pari al11,38%)
- 2017: € 43.393.652,00 / € 329.161.305,00 (pari al13,18%)
- 2018: € 44.455.775,88 / € 309.579.842,00 (pari al14,36%)



**Indicatori di contesto interno collegati agli obiettivi strategici****Codice ob.  
operativi****. Spesa per salario accessorio (inclusi i Dirigenti) / spesa per retribuzioni lorde:**

- anno 2013: € 12.868.998 / € 77.045.259
- anno 2014: € 12.296.535 / € 70.497.257
- anno 2015: € 11.575.243 / € 63.580.518
- anno 2016: € 9.869.974 / € 49.912.527
- anno 2017: € 8.581.595 / € 43.393.652
- anno 2018: € 11.393.929\* / € 44.455.776 (\*importocomprendivo di oneri riflessi e IRAP)

**Azioni di conciliazione dei tempi di lavoro****. %le lavoro part-time:**

1.10.3

- al 31/12/2014: 14%
- al 31/12/2015: 14%
- al 31/12/2016: 14%
- al 31/12/2017: 14%
- al 31/12/2018: 15%

**. N. azioni di supporto alla conciliazione dei tempi:**

- anno 2014: n. 40 deroghe orarie e 5 progetti e-work
- anno 2015: n. 47 deroghe orarie e 5 progetti e-work
- anno 2016: n. 47 deroghe orarie e 10 progetti e-work
- anno 2017: n. 36 deroghe orarie e 11 progetti e-work
- anno 2018: n.24 deeroghe orarie e 14 progetti e-work

**Formazione****. N. corsi con formatori interni e on line rispetto al totale corsi attivati:**

1.10.2

- 2013: 18/53
- 2014: 24/48
- 2015: 13/48
- 2016: 24/64
- 2017: 33/84
- 2018: 15/75

**. N. partecipanti ai corsi di formazione:**

- anno 2014: 860 di cui il 62% donne e il 38% uomini
- anno 2015: 928 di cui il 64% donne e il 36% uomini
- anno 2016: 752 di cui il 61% donne e il 39% uomini
- anno 2017: 698 di cui il 61% donne e il 39% uomini
- anno 2018: 606 di cui il 57% donne e il 43% uomini

**. N. ore di formazione in aula e on line fruite:**

- anno 2014: 536,25 ore d'aula; n. 9,07 ore/uomo per dipendente a tempo indeterminato
- anno 2015: 686,25 ore d'aula; n. 8,83 ore/uomo per dipendente a tempo indeterminato
- anno 2016: 1.402 ore d'aula; n. 9,57 ore/uomo per dipendente a tempo indeterminato
- anno 2017: 1.663 ore d'aula; n. 15,4 ore/uomo per dipendente a tempo indeterminato
- anno 2018: 1.829 ore in aula; n. 11,7 ore/uomo per dipendente a tempo indeterminato

## Valutazioni di efficacia

Obiettivi strategici della Missione	Scelte adottate	Miglioramenti ottenuti rispetto ai bisogni individuati
<p>1 - Supportare con efficienza ed efficacia il ruolo strategico di Città metropolitana di Milano, adeguando le politiche del personale alla missione di governo di area vasta, anche attraverso la promozione del benessere organizzativo (Rif. Ob. operativi 1.10.1 - 1.10.2 - 1.10.3 - 1.10.4)</p>	<ul style="list-style-type: none"> <li>. Erogare servizi sempre più puntuali ed efficaci.</li> <li>. Migliorare il clima aziendale.</li> </ul>	<p><b>Consigliera delegata a “Organizzazione, Personale e Riqualficazione”: Arianna Censi</b></p> <p>La realizzazione degli obiettivi operativi denota piena coerenza delle <i>policy</i> in materia di personale con la loro sostenibilità in termini organizzativi ed economico-finanziari.</p> <p>Le politiche di sviluppo del personale sono state orientate al superamento di rigidi schemi organizzativi preordinati e codificati, in favore della valorizzazione delle professionalità interne, attraverso l'attuazione del piano straordinario per il superamento del precariato, l'attuazione delle progressioni economiche orizzontali correlate al merito ed il coinvolgimento di personale interno qualificato in qualità di formatore per corsi di aggiornamento professionale rivolti alle/ai colleghi, nonché della promozione del benessere organizzativo, mediante progetti di smart working, e-work, counseling e sensibilizzazione contro la violenza.</p> <p>Anche il nuovo contratto decentrato integrativo, siglato in attuazione del nuovo CCNL del 21 maggio 2018, contiene alcuni elementi di novità quali la rivisitazione del sistema delle relazioni sindacali, l'adeguamento delle indennità alle attività per lo svolgimento delle funzioni di Città Metropolitana e l'introduzione della maggiorazione del premio individuale, in via sperimentale.</p> <p>La mission di servizio ai Comuni è stata declinata in iniziative di sensibilizzazione sul lavoro flessibile, attuate sia nella sede istituzionale della Città metropolitana sia presso gli enti del territorio, anche attraverso laboratori di condivisione.</p> <p>Infine è stato gestito un importante processo organizzativo, in accordo con Regione Lombardia, per la delega delle funzioni inerenti i servizi per l'impiego e le politiche del lavoro. Città metropolitana ha avvocato a sé la governance gestionale di tali funzioni e ha attribuito, mediante convenzione, all'azienda speciale AFOL l'attività operativa, assegnando anche il personale in distacco funzionale.</p>

**Stato di attuazione degli obiettivi operativi**

<i>Obiettivi operativi del Programma</i>	<i>Risultato atteso nel 2018 e Target</i>	<i>Stato di attuazione al 31/12</i>
1.10.1 - Ridefinizione della struttura organizzativa e revisione dei conseguenti processi di lavoro, in modo da rendere l'Ente maggiormente rispondente alle funzioni ed ai compiti assegnati e in modo da valorizzare le competenze e le esperienze interne, anche in attuazione degli interventi normativi, anche a livello regionale, in relazione alla definizione di funzioni proprie o delegate alla Città metropolitana di Milano (Cdr AA003)	<p>. Gestione dei processi attuativi degli intervenuti mutamenti normativi e del riordino delle funzioni non fondamentali delegate da Regione Lombardia, quali ad esempio il trasferimento delle funzioni del mercato del lavoro e del relativo personale sulla base della L. 205/2017 (Legge di Bilancio 2018) e della delibera di Giunta Regionale X/7762 del 17/01/2018: Entro il 2018</p> <p>. Attuazione della conseguente ridefinizione della struttura organizzativa.: Entro il 2018</p>	<p>La Legge 27/12/2017 n. 205 ha disposto il trasferimento in Regione del personale in servizio presso i Centri per l'impiego già collocato in soprannumero, prevedendo anche l'introduzione di un periodo transitorio fino al 30/06/2018, con l'obiettivo di completare la transizione in capo alle Regioni delle competenze gestionali in materia di politiche attive del lavoro. Conseguentemente Città metropolitana di Milano ha preso atto dell'aggiornamento degli elenchi del personale soprannumerario distaccato alle funzioni dei Servizi per l'impiego e delle politiche attive del lavoro, presso le sedi di Afol Metropolitana ed Eurolavoro scarl.</p> <p>La Città metropolitana di Milano ha altresì definito le Linee di indirizzo per la gestione dei servizi per l'impiego e delle politiche del lavoro che recepiscono, dal punto di vista della governance gestionale, le impostazioni di Regione Lombardia. Successivamente è stato disposto a partire dall'anno 2019 il distacco funzionale del personale a tempo indeterminato assegnato alle funzioni dei Servizi per l'impiego e delle politiche attive del lavoro, presso Afol metropolitana/Eurolavoro – Afol Ovest.</p> <p>Infine, a completamento del processo di riordino ed esercizio delle funzioni di trasporto e mobilità e a seguito di Accordo sindacale siglato in data 8/11/2018, è stato disposto il definitivo trasferimento del personale in comando nei ruoli dell'Agenzia regionale per il trasporto pubblico locale a decorrere dal 01/01/2019.</p> <p>Il Piano di riassetto organizzativo della Città metropolitana di Milano, deliberato dal Consiglio metropolitano in data 3.7.2018, ha determinato le linee di indirizzo per un significativo e generale intervento di razionalizzazione delle strutture dell'Ente.</p> <p>Conseguentemente, con successivi decreti sindacali è stato definito il nuovo assetto macro organizzativo dell'Ente, con decorrenza 1 ottobre 2018, che ha attuato una diversa allocazione delle funzioni con riduzione del numero delle posizioni dirigenziali ed ha anche introdotto una nuova struttura organizzativa a matrice, con la definizione di tre Direzioni di Progetto al di fuori delle relazioni verticali gerarchiche tradizionali, nell'ottica della trasversalità e forte integrazione tra le direzioni stesse.</p> <p>Il percorso riorganizzativo si è concluso mediante la redistribuzione, all'interno della nuova struttura, del personale in servizio e delle posizioni di responsabilità.</p>

<i>Obiettivi operativi del Programma</i>	<i>Risultato atteso nel 2018 e Target</i>	<i>Stato di attuazione al 31/12</i>
1.10.2 - Garantire il sostegno formativo a supporto del consolidamento delle funzioni del nuovo ente per accompagnare l'interazione tra le funzioni e le assegnazioni interne di personale in relazione ai processi di cambiamento al fine di valorizzare le risorse interne coerentemente con le risorse a disposizione (Cdr AA003)	. Corsi attivati con formatori interni anche on line / totale corsi attivati: Mantenimento	<p>Per il mantenimento delle competenze professionali tecnico-specialistiche nonché delle competenze derivanti da precisi obblighi normativi, quali ad esempio la sicurezza nei luoghi di lavoro e la prevenzione della corruzione e legalità, l'Amministrazione ha realizzato 75 corsi per un totale di 9.657 ore formazione/uomo corrispondenti a 11,7 ore medie pro capite.</p> <p>Di tali corsi, 15 sono stati erogati avvalendosi di personale interno qualificato nel ruolo di formatore e di progettista: si citano ad esempio i corsi tenuti in materia di Privacy, finalizzati alla redazione e tenuta dei Registri dei trattamenti del Titolare e del Responsabile. Tre corsi, sempre con professionalità interne, sono stati attivati nell'ambito del benessere organizzativo e della sfera relazionale.</p> <p>L'impegno profuso dai formatori interni ha permesso di superare l'obiettivo prefissato, senza costi a carico dell'Ente.</p> <p>E' stata utilizzata anche la modalità formativa on line, attivando due corsi oltre ad ulteriori due gestiti in modalità mista, con una parte della docenza in aula ed una parte on line; tutti sono stati realizzati esclusivamente con risorse professionali interne.</p>
1.10.3 - Progettare e realizzare interventi per la circolazione delle informazioni e la parità di condizioni nel lavoro; mantenere iniziative a favore della conciliazione dei ruoli e promuovere il benessere organizzativo, in funzione della pianificazione strategica della Città metropolitana di Milano (Cdr AA003)	. Iniziative di comunicazione interna in via telematica in materia di personale e benessere organizzativo: Entro il 2018	<p>Sono state realizzate n. 5 iniziative di comunicazione interna in via telematica, oltre all'evento dell'8 marzo "Donne multitasking tra case e lavoro", finalizzate alla circolazione delle informazioni e alla promozione delle iniziative attivate a favore del personale in materia di conciliazione dei ruoli e benessere organizzativo.</p> <p>Sono state realizzate 6 iniziative a supporto della conoscenza del nuovo CCNL del 21.5.2018 e del contratto decentrato integrativo dei dipendenti, attraverso strumenti di comunicazione organizzativa telematica quali il sito Intranet e il webzine "Noi".</p> <p>Nell'ambito delle politiche di pari opportunità e prevenzione della violenza, sono stati realizzati gli eventi "Donne multitasking tra casa e lavoro. Come ridurre lo stress con gli strumenti della conciliazione, il lavoro agile e la pratica della consapevolezza" (in data 8.3.2018) e "Noi contro la violenza 2018. Quanto costa l'assenza di libertà delle donne?" (in data 26.11.2018), proposti dal Comitato unico di Garanzia della Città metropolitana.</p> <p>Tra le azioni di sensibilizzazione in tema di benessere organizzativo, si evidenzia la divulgazione dei contenuti del Piano Azioni positive 2019/21 nel sito Internet "La Pagina del CUG", quale vetrina delle proposte in tema.</p>

<i>Obiettivi operativi del Programma</i>	<i>Risultato atteso nel 2018 e Target</i>	<i>Stato di attuazione al 31/12</i>
	<ul style="list-style-type: none"> <li>. Gestione del progetto di smart working avviato nel mese di dicembre 2017;</li> <li>. Raccolta e analisi dei risultati: Entro il 2018</li> </ul>	<p>E' stato presentato al Comitato Unico di Garanzia (CUG) un report inerente la gestione del progetto di smart working avviato nel mese di dicembre 2017. La Città metropolitana di Milano ha aderito al Progetto Become reti - conciliazione vita-lavoro (rete RSA).</p> <p>Sono state realizzate inoltre due iniziative di sensibilizzazione, presso enti del territorio, ed una ulteriore iniziativa, svoltasi nella sede istituzionale in occasione della settimana del lavoro agile, denominata "Laboratorio smart" e aperta ai Comuni del territorio.</p>
	<ul style="list-style-type: none"> <li>. Azioni di supporto alla conciliazione dei tempi: Mantenimento nel 2018 e 2019</li> </ul>	<p>Anche nell'anno 2018 è stato mantenuto il servizio di counselling ai dipendenti, concretizzatosi nella concessione n. 24 deroghe orarie e nel mantenimento di n. 14 progetti di e-work, in linea con i servizi erogati negli anni precedenti.</p>
1.10.4 - Armonizzazione del sistema premiante e del salario accessorio del personale in relazione alle nuove funzioni della città Metropolitana (Cdr AA003 - ST047)	<ul style="list-style-type: none"> <li>. Valorizzazione della professionalità dei dipendenti dell'Ente attraverso l'istituto delle progressioni economiche orizzontali: Entro il 2019</li> </ul>	<p>E' stato sottoscritto l'accordo per la valorizzazione delle professionalità dei dipendenti attraverso l'istituto delle progressioni economiche orizzontali, basate sui risultati delle valutazioni annuali delle performance e, a parità di valutazione, sull'anzianità di servizio maturata nell'Ente.</p>

## Stato di realizzazione finanziaria del Programma - competenza

<i>Titoli</i>	<i>Macroaggregati</i>	<i>Stanziamenti bilancio 2018 (a)</i>	<i>Impegni (b)</i>	<i>%le (b/a)</i>	<i>Pagamenti (c)</i>	<i>%le (c/b)</i>
<i>Spesa complessiva</i>	<i>V.A.</i>	16.817.711,14	12.673.635,64	75,4	12.092.313,41	95,4
<i>Spese correnti</i>	Redditi da lavoro dipendente	16.367.503,80	12.407.546,02	75,8	11.863.237,97	95,6
	Imposte e tasse a carico dell'ente	190.700,34	169.263,17	88,8	160.696,16	94,9
	Acquisto di beni e servizi	155.200,00	93.111,40	60,0	64.936,29	69,7
	Trasferimenti correnti	101.807,00	3.372,99	3,3	3.372,99	100,0
	Rimborsi e poste correttive delle entrate	1.500,00	70,00	4,7	70,00	100,0
	<i>Totale</i>		16.816.711,14	12.673.363,58	75,4	12.092.313,41
<i>Spese in conto capitale</i>	Investimenti fissi lordi e acquisto di terreni	1.000,00	272,06	27,2	0	0
	<i>Totale</i>		1.000,00	272,06	27,2	0

Importo FPV spese correnti: € 2.706.568,58.

**PROGRAMMA 1.11****ALTRI SERVIZI GENERALI****Valutazioni di efficacia dell'azione condotta, sulla base dei risultati conseguiti***Valutazioni di efficacia*

<i>Obiettivi strategici della Missione</i>	<i>Scelte adottate</i>	<i>Miglioramenti ottenuti rispetto ai bisogni individuati</i>
1 - Rafforzare il sistema di controllo strategico e di gestione della Città Metropolitana di Milano (Rif. Ob. operativo 1.11.1)	Efficienza ed efficacia dell'azione amministrativa	<p><b>Sindaco metropolitano: Giuseppe Sala</b></p> <p>In considerazione dell'oggettiva incertezza sulla disponibilità delle risorse necessarie in rapporto alle funzioni in carico e oggetto di riordino e ai servizi comunque da assicurare ai cittadini, e considerati i crescenti contributi ai saldi di finanza pubblica disposti per legge, la Città metropolitana ha sin dalla sua istituzione (1° gennaio 2015) approvato il suo Bilancio di previsione, con un orizzonte temporale limitato alla prima annualità, e solo nella seconda parte dell'anno. Di conseguenza l'approvazione del Piano esecutivo di gestione (Peg) è slittata alla fine dello stesso esercizio di riferimento, annullando di fatto la capacità di programmazione dello stesso Ente:</p> <ul style="list-style-type: none"> <li>. Bilancio di previsione 2015, approvato definitivamente dal Consiglio metropolitano il 05/11/2015 con deliberazione R.G. n. 41/2015 e Peg 2015 approvato il 12/11/2015 con decreto sindacale n. 290;</li> <li>. Bilancio di previsione 2016, approvato definitivamente dal Consiglio metropolitano il 15/12/2016 con deliberazione R.G. n. 59/2016 e Peg 2016 approvato il 20/12/2016 con decreto sindacale n. 315;</li> <li>. Bilancio di previsione 2017, approvato definitivamente dal Consiglio metropolitano il 30/11/2017 con deliberazione R.G. n. 59/2017 e Peg 2017 approvato il 18/12/2017 con decreto sindacale n. 334.</li> </ul> <p>Anche nel 2018 il termine di approvazione del bilancio di previsione è stato più volte differito rispetto al termine di legge del 31 Dicembre dell'anno precedente, da ultimo al 31 Marzo 2018, in considerazione della complessità del quadro giuridico e finanziario di riferimento, e in accoglimento delle richieste avanzate da Anci e Upi, ritardando di conseguenza l'approvazione del relativo Peg/Piano della performance.</p> <p>L'Ente quindi ha operato dal 1° Gennaio al 31 Marzo in esercizio provvisorio di bilancio e dal 1° Aprile in gestione provvisoria con tutte le limitazioni fissate dal D.Lgs. 267/2000 all'art. 163. Al fine di garantire la continuità dell'azione amministrativa, con decreto sindacale n. 95 in data 12/04/2018, il Sindaco metropolitano ha approvato gli "Indirizzi per la gestione provvisoria 2018", ex art. 5 - comma 1-ter D.L.gs 150/2009 come modificato dal D.Lgs 74/2017, a supporto della gestione provvisoria in attesa dell'approvazione del Bilancio di previsione 2018-20 e del PEG 2018-20.</p>

**Obiettivi strategici della Missione****Scelte adottate****Miglioramenti ottenuti rispetto ai bisogni individuati**

		<p>Il Dup 2018-2020 e il Bilancio di previsione 2018-2020, per la prima volta di respiro triennale, sono stati approvati in data 5 Luglio 2018 e il Sindaco ha assegnato gli obiettivi di gestione unitamente alle risorse necessarie alle strutture organizzative il 18 Luglio. Si rileva quindi una decisa capacità di recupero da parte dell'Ente sui tempi necessari per riattivare il processo di programmazione e gestione rispetto all'andamento rilevato nel triennio precedente. Pertanto, con l'approvazione del <i>Peg/Piano della performance 2018-2020</i> il 18 Luglio, l'Ente ha potuto finalmente operare in gestione ordinaria dal secondo semestre dell'anno.</p>
<p>2 - Semplificazione e razionalizzazione della gestione dei servizi ausiliari (Rif. Ob. operativi 1.11.2 - 1.11.3 - 1.11.6)</p>	<p>. Garantire livelli qualitativi dei servizi ausiliari, nel contesto di limitate risorse</p>	<p><b>Consigliere delegato a "Risorse, Spending review": Francesco Vassallo</b></p> <p>. Il servizio di vigilanza è stato effettuato impiegando personale interno all'Ente (addetti ai servizi ausiliari, commessi) ed esterno (guardie giurate armate società di vigilanza aggiudicataria della relativa gara d'appalto):</p> <ul style="list-style-type: none"> <li>- n. 4.674 ore di prestazioni straordinarie interne. Si sono effettuate meno ore di straordinario rispetto al 2017 perché si è provveduto ad ottimizzare e razionalizzare il servizio del personale addetto su turni, impiegandolo su altre sedi rispetto a quelle abituali anche per brevi periodi lavorativi;</li> <li>- n. 9.625 ore di prestazioni esterne relative ai servizi di vigilanza armata (presidi). In linea con l'anno 2017.</li> </ul> <p>. Per quanto riguarda la gestione del parco auto centralizzato, composto dalle vetture di servizio utilizzate per sopralluoghi e per altre attività fondamentali dell'Ente, è proseguito il processo di razionalizzazione della spesa con interventi di rottamazione delle vetture più obsolete e che presentavano necessità manutentive eccessivamente dispendiose e antieconomiche.</p> <p>. A supporto della ottimizzazione della gestione dei servizi ausiliari si è proceduto con l'attività di mappatura, attraverso il software "Atlante", degli spazi e dei beni dell'Ente ad uso istituzionale.</p>
<p>3 - Informare su funzioni e attività dell'Ente (Rif. Ob. operativo 1.11.4)</p>	<p>Far conoscere i servizi erogati dalla Città Metropolitana di Milano</p>	<p><b>Sindaco metropolitano: Giuseppe Sala</b></p> <p>L'azione dell'Urp risulta efficace sia nella risposta all'utenza attraverso tutti i canali messi a disposizione (web, sportello, numero verde, mail), sia nell'aggiornamento e nel costante adeguamento degli strumenti operativi (schede, modulistica, ecc.). Efficace anche l'attività di gestione e rendicontazione dei reclami, richieste di accesso, ecc.</p>
<p>4 - Garantire la sicurezza stradale mediante attività di controllo della velocità e azioni condivise con altri Enti (Rif. Ob. operativo 1.11.5)</p>	<p>Superamento dell'esposizione al rischio in ordine alla sicurezza e contrasto all'illegalità.</p>	<p><b>Sindaco metropolitano: Giuseppe Sala</b></p> <p>In un'ottica di continuità rispetto alle azioni degli ultimi anni, la Polizia Locale ha orientato, in maniera pressochè esclusiva, la propria attività al presidio della sicurezza stradale con particolare riferimento ai controlli in materia di velocità. Un'attività volta a prevenire picchi di incidentalità stradale e ad assicurare adeguati standard di sicurezza lungo le strade provinciali.</p>

**Stato di attuazione degli obiettivi operativi**

<i>Obiettivi operativi del Programma</i>	<i>Risultato atteso nel 2018 e Target</i>	<i>Stato di attuazione al 31/12</i>
1.11.1 - Presidiare, supportare e sviluppare il ciclo di programmazione e controllo di medio e breve periodo, assicurando la coerenza con gli obiettivi strategici e operativi degli organi di indirizzo e la programmazione annuale dell'ente (Cdr AA001)	Documenti di programmazione e rendicontazione: a. Documento unico di programmazione (Dup) e Nota di aggiornamento b. Relazione al rendiconto - Valutazione di efficacia dei Programmi c. Stato di attuazione dei programmi d. Piano esecutivo di gestione (Peg) e sue variazioni e. Relazione sulla performance f. Referto del controllo di gestione g. Relazione Consip h. Referto annuale alla Corte dei Conti sul funzionamento dei controlli interni: Secondo le scadenze programmate dalla normativa	<i>Documenti di programmazione e rendicontazione approvati nel corso dell'esercizio 2018:</i> a) <i>Indirizzi per la gestione provvisoria 2018</i> (ex art. 5 – comma 1-ter D.L.gs 150/2009 come modificato dal D.Lgs 74/2017), approvati con decreto sindacale n. 95 in data 12/04/2018, a supporto della gestione in esercizio provvisorio e successivamente, dopo il 31 marzo 2018, in gestione provvisoria in attesa dell'approvazione del Bilancio di previsione 2018-20 e del PEG 2018-20; b) <i>Dup 2018-20</i> approvato in via definitiva con delibera consiliare n. 31 del 05/07/2018; c) <i>PEG/Piano performance 2018-2020</i> approvato con decreto sindacale n. 172 del 18/07/2018. Il PEG così approvato è stato oggetto di modifiche di carattere contabile derivanti dall'adozione dei seguenti provvedimenti: . prima variazione approvata con decreto sindacale n. 182 in data 23/07/2018; . seconda variazione approvata con decreto sindacale n. 198 in data 06/08/2018. In conseguenza e coerenza con la riorganizzazione dell'Ente operativa dal 1° Ottobre 2019, il PEG/ Piano della performance 2018-2020 è stato variato con Terza variazione approvata con decreto sindacale n. 242 del 18/10/2018. In conseguenza della variazione generale di assestamento e verifica degli equilibri generali di bilancio approvata dal Consiglio metropolitano con deliberazione n. 55 del 21/11/2018, il PEG/Piano performance 2018-2020 è stato variato con decreto del Sindaco metropolitano di Quarta variazione n.294 in data 11/12/2018. d) <i>Relazione al Rediconto della gestione 2017 - Valutazione di efficacia dei Programmi</i> , approvata con deliberazione consiliare n. 39 del 12/09/2018; e) <i>Referto del controllo di gestione 2017</i> comunicato dal Direttore del Settore Programmazione controllo e trasparenza al Segretario e Direttore Generale il 11/06/2018 ai sensi dell'art. 9 del Regolamento sui controlli interni; g) <i>Relazione Consip</i> allegata al Referto del Controllo di gestione 2017; h) <i>Referto annuale 2017</i> del Sindaco metropolitano sul funzionamento dei controlli interni trasmesso il 09/07/2018 alla Corte dei Conti.



<i>Obiettivi operativi del Programma</i>	<i>Risultato atteso nel 2018 e Target</i>	<i>Stato di attuazione al 31/12</i>
1.11.2 - Revisione dei servizi ausiliari attraverso la rimodulazione dei tempi di lavoro del personale interno, del lavoro straordinario e il contenimento nel ricorso ai servizi esterni (Cdr AA006)	. Ore di lavoro straordinario personale interno: Mantenimento  . Ricorso ai servizi esterni in termini di ore di piantonamento: Mantenimento	4.674 ore di prestazioni straordinarie  n. 9.625 ore di prestazioni esterne relative ai servizi di vigilanza armata (presidi)
1.11.3 - Ottimizzare la spesa connessa alle vetture del parco auto centralizzato (Cdr AA006)	Spesa di gestione del parco auto centralizzato: Mantenimento	€ 108.963,00
1.11.6 - Ottimizzare gli strumenti a supporto dell'attività di gestione dei servizi ausiliari (Cdr AA006)	Mappatura degli spazi e dei beni dell'Ente: Aumento dei dati disponibili	Nella sezione del software "Atlante" denominata "Spazi e personale" sono stati censiti i dati identificativi (superficie, materiali, destinazione d'uso) degli spazi ad uso istituzionale, relativamente a tutto l'esercizio 2018. Tale attività, svolta in via continuativa, costituisce strumento per la programmazione dei servizi logistici.
1.11.4 - Sviluppare i canali di comunicazione dell'URP aggiornandoli alle nuove competenze e attività della Città metropolitana (Cdr AA001)	. Periodicità aggiornamento schede URP e modulistica disponibile all'utenza: Almeno una volta all'anno  . Ridefinizione dei servizi, procedimenti e modulistica del sito web dell'URP secondo le competenze aggiornate della Città metropolitana.: Almeno una volta all'anno	L'obiettivo è stato conseguito attraverso il costante aggiornamento dei contenuti delle schede dei procedimenti e dei servizi in collaborazione con la rete dei referenti di settore.  L'attuazione dell'obiettivo è progressiva e costante seguendo l'asestamento e la rimodulazione delle competenze e la conseguente riorganizzazione dell'Ente.
1.11.5 - Contenere i tempi di spedizione dei verbali di contestazione delle infrazioni al codice della strada (Cdr AA006)	n. verbali postalizzati per la notifica entro 20 gg. dal termine previsto dal Codice della Strada, escluse le rinotifiche: > = 90%	Sono stati notificati n° 334.618 verbali di cui 334.419 nei tempi obiettivo (99,94%)

**Stato di realizzazione finanziaria del Programma - competenza**

<i>Titoli</i>	<i>Macroaggregati</i>	<i>Stanziamen- ti bilancio 2018 (a)</i>	<i>Impegni (b)</i>	<i>%le (b/a)</i>	<i>Pagamenti (c)</i>	<i>%le (c/b)</i>
<i>Spesa complessiva</i>	<i>V.A.</i>	12.876.948,26	9.452.963,13	73,4	7.859.837,78	83,1
Spese correnti	Redditi da lavoro dipendente	5.342.730,55	4.993.170,06	93,5	4.991.212,75	100,0
	Imposte e tasse a carico dell'ente	731.824,73	634.667,66	86,7	296.606,58	46,7
	Acquisto di beni e servizi	3.300.081,56	2.332.874,32	70,7	1.624.900,58	69,7
	Trasferimenti correnti	25.000,00	13.410,00	53,6	13.410,00	100,0
	Rimborsi e poste correttive delle entrate	90.000,00	0	0	0	-
	Altre spese correnti	1.448.056,00	1.100.841,09	76,0	933.707,87	84,8
	<i>Totale</i>		10.937.692,84	9.074.963,13	83,0	7.859.837,78
Spese in conto capitale	Investimenti fissi lordi e acquisto di terreni	1.939.255,42	378.000,00	19,5	0	0
	<i>Totale</i>	1.939.255,42	378.000,00	19,5	0	0

*Importo FPV complessivo pari a € 1.664.619,65, di cui € 361.819,65 per spese correnti e € 1.302.800,00 per spese in c/ capitale.*

## MISSIONE 4

## ISTRUZIONE E DIRITTO ALLO STUDIO

## Tabella di correlazione

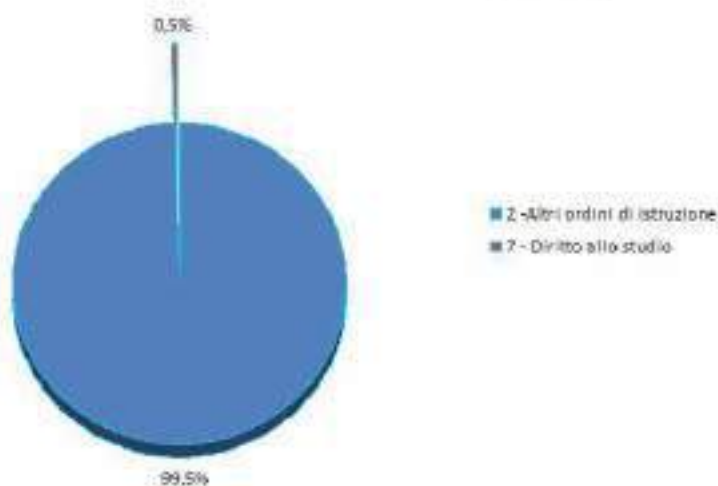
<i>Programma ex dlgs 118/11</i>		<i>Obiettivi strategici delle Missioni DUP 2018</i>		<i>Aree incaricate</i>		<i>Collegamento con Sindaco / Consiglieri delegati</i>	
<i>N.</i>	<i>Descrizione</i>	<i>N.</i>	<i>Descrizione</i>	<i>Codice</i>	<i>Denominazione</i>	<i>Sindaco / Consigliere</i>	<i>Materia delegata</i>
2	Altri ordini di istruzione non universitaria	1	Garantire l'apertura delle scuole al territorio	AA006	Area Infrastrutture	Roberto Maviglia / Barbara Agogliati	Edilizia scolastica / Reti dello sport
		2	Provvedere al mantenimento in sicurezza degli edifici scolastici metropolitani attraverso interventi di manutenzione ordinaria e straordinaria, di efficientamento energetico o di ristrutturazione, compatibilmente con le risorse finanziarie dell'Ente.	AA006	Area Infrastrutture	Roberto Maviglia	Edilizia scolastica
		3	Avviare o proseguire l'azione di adesione alle diverse linee di finanziamento o concessione di spazi finanziari dello Stato o della Regione al fine di garantire interventi di edilizia scolastica, nel rispetto e nei limiti dei criteri stabiliti dai bandi.				
		4	Individuare soluzioni per la riqualificazione energetica e per una gestione più efficiente degli impianti tecnologici degli edifici scolastici, inserite in un piano coerente e condiviso di sviluppo sostenibile, anche utilizzando le risorse messe a disposizione dalla UE (fondi FESR 2014-2020)	ST078	Settore Gestione impianti tecnologici e reti	Roberto Maviglia	Risparmio energetico 20-20-20
7	Diritto allo studio	1	Programmazione partecipata della rete scolastica	AA006	Area Infrastrutture	Roberto Maviglia	Edilizia scolastica

## Stato di realizzazione finanziaria della Missione

Titoli	Macroaggregati	Stanziamen- ti bilancio 2018 (a)	Impegni (b)	%le (b/a)	Pagamenti (c)	%le (c/b)
Spesa complessiva	V.A.	71.080.682,22	34.985.959,54	49,2	21.690.847,90	62,0
	Spesa per abitante	22,0	10,8		6,7	
Spese correnti	Redditi da lavoro dipendente	2.169.501,00	1.937.909,33	89,3	1.937.909,33	100,0
	Imposte e tasse a carico dell'ente	271.637,00	231.961,73	85,4	176.373,37	76,0
	Acquisto di beni e servizi	27.404.594,58	25.330.459,98	92,4	15.831.211,05	62,5
	Trasferimenti correnti	1.533.972,92	969.767,99	63,2	330.910,37	34,1
	Interessi passivi	6.500,00	0	0	0	-
	Altre spese correnti	383.000,00	383.000,00	100,0	99.666,68	26,0
	<b>Totale</b>	<b>31.769.205,50</b>	<b>28.853.099,03</b>	<b>90,8</b>	<b>18.376.070,80</b>	<b>63,7</b>
	Spesa per abitante	9,8	8,9		5,7	
Spese in conto capitale	Investimenti fissi lordi e acquisto di terreni	39.302.676,72	6.124.123,42	15,6	3.314.777,10	54,1
	Contributi agli investimenti	8.800,00	8.737,09	99,3	0	0
	<b>Totale</b>	<b>39.311.476,72</b>	<b>6.132.860,51</b>	<b>15,6</b>	<b>3.314.777,10</b>	<b>54,0</b>
	Spesa per abitante	12,2	1,9		1,0	

Importo FPV complessivo pari a € 12.611.597,77 di cui € 807.804,31 per spese correnti e per € 11.803.793,46 per spese in c/ capitale.

Missione 4 - allocazione impegni di spesa di competenza  
(Titoli I + III)



## PROGRAMMA 4.2

## ALTRI ORDINI DI ISTRUZIONE NON UNIVERSITARIA

## Valutazioni di efficacia dell'azione condotta, sulla base dei risultati conseguiti

## Principali Indicatori di efficacia - Andamento

<i>Indicatori di efficacia / outcome collegati agli obiettivi strategici</i>	<i>Codice ob. operativi</i>
<b>Indicatori di Benessere equo sostenibile (Bes)- Dimensione Relazioni sociali</b>	
<b>Disabilità:</b>	
. Scuole con percorsi (interni e esterni) privi di barriere: 45,9% Milano; 48,1% Lombardia; 43,3% Italia (dati 2016)	
. Presenza di alunni disabili nelle scuole: 4,2% Milano; 3,8% Lombardia; 3,4% Italia (dati 2016)	
(Fonte: Il Benessere equo e sostenibile nella Città metropolitana di Milano 2017 - Il Bes delle province - Edizione 2018)	
<b>Utilizzo extrascolastico scuole superiori (rif. Ob. strategico 1):</b>	
. a.s. 2014/15 - ore annue: n. 64.131 di cui 38.130 per impianti sportivi	
. a.s. 2015/16 - ore annue: n. 71.328 di cui n. 51.624 per impianti sportivi	4.2.3
. a.s. 2016/17 - ore annue: n. 79.295 di cui n. 66.242 per impianti sportivi	
. a.s. 2017/18 - ore annue: n. 82.366 di cui n. 67.678 per impianti sportivi (dati aggiornati a luglio 2018)	
<b>Riduzione delle emissioni di inquinanti in atmosfera (rif. Ob. strategico 4):</b>	
Riduzione del 20% attraverso gli interventi realizzati nel 2017 sulle centrali termiche di edifici scolastici ad elevato tasso di emissioni inquinanti:	
- emissione di CO2: 1.052 kg/anno nel 2016; 841,6 kg/anno nel 2017; 673,28 kg/anno nel 2018	4.2.7
- emissione di SO2: 344 kg/anno nel 2016; 275,2 kg/anno nel 2017; 220,16 kg/anno nel 2018	
- emissione di Nox: 788 kg/anno nel 2016; 630,4 kg/anno nel 2017; 504,32 kg/anno nel 2018	
- emissione di PM10: 38 kg/anno nel 2016; 30,4 kg/anno nel 2017; 24,32 kg/anno nel 2018	

## Valutazioni di efficacia

<i>Obiettivi strategici della Missione</i>	<i>Scelte adottate</i>	<i>Miglioramenti ottenuti rispetto ai bisogni individuati</i>
1 - Garantire l'apertura delle scuole al territorio Rif. alle Piattaforme progettuali del Piano Strategico 2016-18: 4. MILANO METROPOLI - INTELLIGENTE E SOSTENIBILE - 6.	Favorire lo sviluppo e la crescita dell'attività sportiva in orario extra scolastico attraverso concessioni a terzi.	<b>Consigliere delegato all' "Edilizia scolastica": Roberto Maviglia / Consigliere delegato alle "Reti dello Sport": Barbara Agogliati</b> Attraverso un percorso di condivisione è stato sottoscritto il documento "Linee di indirizzo per la gestione sociale degli impianti" da Città Metropolitana e Ufficio Scolastico Territoriale

<i>Obiettivi strategici della Missione</i>	<i>Scelte adottate</i>	<i>Miglioramenti ottenuti rispetto ai bisogni individuati</i>
<p><i>EDILIZIA SCOLASTICA E IMPIANTI SPORTIVI - 6.2 IMPIANTI SPORTIVI DEGLI EDIFICI SCOLASTICI - Nuovo modello di fruizione aperto al territorio (Rif. Ob. operativo 4.2.3)</i></p>		<p>indirizzato ai Dirigenti scolastici finalizzato a favorire l'utilizzo degli spazi scolastici valorizzando la funzione sociale che ricoprono quale importante risorsa aggregativa. Inoltre è proseguita l'attività di promozione di stipula di appositi accordi per la gestione degli spazi con i Comuni dove hanno sede impianti sportivi scolastici di competenza di Città metropolitana, al fine di dare una più ampia offerta di spazi alle realtà territoriali richiedenti.</p>
<p>2 - Provvedere al mantenimento in sicurezza degli edifici scolastici metropolitani attraverso interventi di manutenzione ordinaria e straordinaria, di efficientamento energetico o di ristrutturazione, compatibilmente con le risorse finanziarie dell'Ente. <i>Rif. alla Piattaforma progettuale del Piano Strategico 2016-18: 4. MILANO METROPOLI - INTELLIGENTE E SOSTENIBILE - 4.6 EDILIZIA SCOLASTICA E IMPIANTI SPORTIVI - EDIFICI SCOLASTICI - PROGRAMMA DI OTTIMIZZAZIONE DEL PATRIMONIO DELL'ENTE (Rif. Ob. operativo 4.2.4)</i></p>	<p>Garantire l'utilizzo in sicurezza degli edifici scolastici metropolitani mediante interventi di manutenzione indifferibile, di manutenzione straordinaria o di ristrutturazione</p>	<p><b>Consigliere delegato all' "Edilizia scolastica": Roberto Maviglia</b> L'esercizio 2018 ha visto l'avvio del nuovo Programma Nazionale in materia di edilizia scolastica per il triennio 2018-2020, ex art. 10 del DL 104/2013, con l'obiettivo di individuare finanziamenti per opere in materia di edilizia scolastica per il triennio in esame. Sono stati candidati al Piano Nazionale per l'Edilizia Scolastica del MIUR gli interventi rispondenti ai requisiti del bando regionale comprensivi della manutenzione straordinaria e di nuovi edifici per un totale di 37 opere per un valore di circa 80 milioni. Sono stati inoltre candidati al Piano Regionale per l'adeguamento antincendio degli edifici scolastici, per l'annualità 2018, tre interventi finalizzati all'ottenimento delle relative certificazioni di prevenzione. Viene aggiornato il Piano Operativo del programma "Patto per Milano" che finanzia varie opere di edilizia scolastica e patrimonio.</p>
<p>3 - Avviare o proseguire l'azione di adesione alle diverse linee di finanziamento o concessione di spazi finanziari dello Stato o della Regione al fine di garantire interventi di edilizia scolastica, nel rispetto e nei limiti dei criteri stabiliti dai bandi. <i>Rif. alla Piattaforma progettuale del Piano Strategico 2016-18: 4. MILANO METROPOLI - INTELLIGENTE E SOSTENIBILE - 4.6 EDILIZIA SCOLASTICA E IMPIANTI SPORTIVI - EDIFICI SCOLASTICI - PROGRAMMA DI</i></p>	<p>Garantire l'utilizzo in sicurezza degli edifici scolastici metropolitani mediante interventi di manutenzione indifferibile, di manutenzione straordinaria o di ristrutturazione</p>	<p><b>Consigliere delegato all' "Edilizia scolastica": Roberto Maviglia</b> Per le opere già finanziate da bandi precedenti si rileva che per 3 interventi si è raggiunta la fase di fine lavori (Ist. Boccioni, Tenca e Gallaratese), sono stati affidati i lavori di ristrutturazione e messa a norma dell'I.T.I.S. Feltrinelli di Milano - Corpo Capannoni Laboratori 2° Lotto 1° Stralcio, e i lavori di realizzazione di un edificio ad uso laboratori scolastici presso l'Istituto Vespucci di Milano, finanziati dal precedente Piano Nazionale. Sono stati affidati i lavori riferiti a 18 interventi che godono di un canale di finanziamento ministeriale finalizzato alla messa in sicurezza degli elementi non strutturali, ai fini della prevenzione e riduzione del rischio negli edifici scolastici, di questi, 3 sono stati completati, 5 avviati nel 2018 e tuttora in corso. E' in corso di attuazione il programma operativo dell'accordo "Patto per Milano - Città</p>

<i>Obiettivi strategici della Missione</i>	<i>Scelte adottate</i>	<i>Miglioramenti ottenuti rispetto ai bisogni individuati</i>
<p><b>OTTIMIZZAZIONE DEL PATRIMONIO DELL'ENTE</b> (Rif. Ob. operativi 4.2.5 - 4.2.6)</p>		<p>Metropolitana di Milano” che comprende :</p> <ul style="list-style-type: none"> <li>- PPM-CMM 11 - Messa in sicurezza dei plafoni mediante contro soffittature strutturali antisfondellamento presso gli edifici scolastici - IISS Severi Correnti, ITIS Galvani - LS Bottoni a Milano. I lavori sono iniziati nel 2018 e si stanno concludendo;</li> <li>- PPM_CMM 12 - Lavori di manutenzione ordinaria e straordinaria negli edifici scolastici metropolitani, mediante l'uso di materiali e tecniche a ridotto impatto ambientale di cui al D.M. dell'Ambiente e della Tutela del territorio e del mare del 24.12.2015 (GU Serie Generale n.16 del 21-1-2016). I lavori sono stati iniziati a novembre 2018 e proseguiranno per i successivi 30 mesi;</li> <li>- PPM_CMM 13 - la manutenzione straordinaria degli ascensori: lavori in fase di esecuzione sugli impianti di Città Metropolitana di Milano. Priorità degli interventi secondo vetustà degli stessi;</li> <li>- PPM_CMM 14 - Lavori di sostituzione dei serramenti e riqualificazione delle facciate presso l'ITI Molinari sito in Via Crescenzago, 108/110 a Milano e presso l'ITIS Spinelli- l'ITGC De Nicola a Sesto San Giovanni (MI). Si è conclusa la fase di redazione del progetto esecutivo e la relativa validazione;</li> <li>- PPM_CMM 15 - IM Agnesi - Via Tabacchi 17 - Milano. Rifacimento facciate, ricorso copertura, sostituzione serramenti interni e opere di completamento adeguamento normativo finalizzato all'ottenimento del certificato di prevenzione incendi. E' stata attivata la gara per l'affidamento del progetto esecutivo.</li> </ul> <p>Con l'emanazione nel 2018 delle linee guida applicative del finanziamento riconosciuto alle province e città metropolitane avvenuto con decreto del MIUR n.607/2017 (finanziamento ex art. 25 DL 50/2017) sono state avviate le procedure di affidamento per un intervento di bonifica (Ist. Russel) e per i lavori di completamento e sostituzione dei vetri U-GLASS delle palestre del CS Parco Nord di Cinisello Balsamo (MI).</p> <p>Prosegue il piano delle azioni atte al mantenimento in efficienza degli edifici scolastici mediante:</p> <ul style="list-style-type: none"> <li>. costante ricognizione e presidio;</li> <li>. mappatura dello stato degli immobili;</li> <li>. sostituzione e trasformazione impianti a fine ciclo vita.</li> </ul>

<i>Obiettivi strategici della Missione</i>	<i>Scelte adottate</i>	<i>Miglioramenti ottenuti rispetto ai bisogni individuati</i>
<p>4 - Individuare soluzioni per la riqualificazione energetica e per una gestione più efficiente degli impianti tecnologici degli edifici scolastici inserite in un piano coerente e condiviso di sviluppo sostenibile, anche utilizzando le risorse messe a disposizione dalla UE (fondi FESR 2014-2020)</p> <p><i>Rif. piattaforma progettuale Piano Strategico 2016-18: 4. MILANO METROPOLI - INTELLIGENTE E SOSTENIBILE - 4.4 - EFFICIENZA ENERGETICA - 4.4.2 - Impianti energetici degli edifici scolastici - Programma per una gestione tecnologica innovativa (Rif. Ob. operativi 4.2.7 - 4.2.8 - 4.2.9 - 4.2.10 - 4.2.11 - 4.2.12)</i></p>	<p>L'Unione Europea chiede che entro il 2030 gli Stati membri operino un 40% di riduzione di emissioni di CO<sub>2</sub>, target al quale è possibile arrivare puntando sulle energie rinnovabili, sulle forme di mobilità sostenibile, sull'efficientamento energetico, sulla riqualificazione edilizia. Quest'ultima potrà dare un contributo decisivo alla riduzione delle emissioni, avviando un processo di ristrutturazione spinta di edifici ed interi quartieri, con un taglio delle emissioni del 60-80%. Questa occasione si incrocia peraltro con le opportunità offerte dalle politiche europee, che spesso i Comuni non sono in grado di intercettare, per carenza di risorse strumentali e know-how specifico. Tale opportunità si presenta nel FESR 2014-2020, che mette a disposizione delle città uno stanziamento pari almeno al 5% delle risorse assegnate a ogni Stato membro, da destinare alle azioni integrate di sviluppo urbano sostenibile.</p>	<p><b>Consigliere delegato al "Risparmio energetico 20-20-20": Roberto Maviglia</b>  In attuazione dell'Azione IV, 4.c.1.1. del POR FESR 2014-2020 è stato redatto un bando finalizzato all'efficientamento in parte finanziato con il contributo di Regione Lombardia.</p>



**Stato di attuazione degli obiettivi operativi**

<i>Obiettivi operativi del Programma</i>	<i>Risultato atteso nel 2018 e Target</i>	<i>Stato di attuazione al 31/12</i>
4.2.3 - Incrementare l'utilizzo degli spazi / strutture scolastiche promuovendo accordi con i Comuni, Enti e Associazioni (Cdr AA006 - ST018)	n. accordi stipulati (al 2017: n. 10 accordi sottoscritti): Aumento	Nel 2018 sono stati sottoscritti due nuovi e importanti accordi di collaborazione: con il Comune di Gorgonzola con l'obiettivo di riaprire le palestre scolastiche da anni non utilizzate per l'attività sportiva extradidattica, e con il Comune di Bollate in quanto alla gestione delle palestre si è aggiunta anche quella di una zona sportiva esterna di pertinenza del centro scolastico con l'obiettivo di una sua riqualificazione a carico del Comune. Sono stati rinnovati quattro Accordi di collaborazione con altrettanti Comuni in scadenza nel corso dell'anno. Con il Comune di Legnano è stata rimandata la formalizzazione ma l'Accordo è attivo senza soluzione di continuità con il precedente. Complessivamente al 31/12/2018 sono stati stipulati n. 12 Accordi di Collaborazione
4.2.4 - Garantire il mantenimento in sicurezza e buona manutenzione degli edifici scolastici (Cdr AA006 - ST078 - ST104)	. Interventi di manutenzione ordinaria e straordinaria effettuati sugli immobili scolastici: Mantenimento  . Interventi di ristrutturazione e riqualificazione degli immobili ad uso scolastico: Mantenimento	Sono iniziati i lavori di messa in sicurezza degli elementi non strutturali e opere accessorie degli istituti IPSCP Dudovich; IIS Allende; IPSP Caterina da Siena; Marignoni Marco Polo e IM Tenca Via Bastioni di Milano. Si è provveduto nei limiti delle disponibilità di Bilancio a garantire l'efficienza delle strutture e la sicurezza attraverso vari interventi di manutenzione ordinaria (quasi 600 ordini di lavoro) e n. 51 di manutenzione straordinaria. Sono stati effettuati alcuni interventi di manutenzione dei presidi antincendio degli edifici scolastici. Sono conclusi gli interventi di ristrutturazione e riqualificazione specifici che hanno goduto dei canali di finanziamento ministeriale (es: Boccioni e Tenca).
4.2.5 - Realizzare e completare gli interventi finanziati dallo Stato o dalla Regione (Cdr AA006 - ST104)	N. interventi avviati e/ o effettuati sugli immobili scolastici con finanziamenti ministeriali: N. interventi	E' stata raggiunta la fine lavori per n. 6 Istituti (Gallaratese, Boccioni, Tenca e n. 3 palestre). Sono proseguiti i lavori di realizzazione dei laboratori per l'Istituto Alberghiero Vespucci a Milano e del 2° Lotto 1° stralcio del Feltrinelli, che sono stati entrambi consegnati nel 2018. Inoltre sono iniziati i lavori di messa in sicurezza degli elementi non strutturali e opere accessorie degli istituti IPSCP Dudovich; IIS Allende; IPSP Caterina da Siena; IIS Marignoni Marco Polo; IM Tenca; ITT Gentileschi e IIS Cardano di Milano.

<i>Obiettivi operativi del Programma</i>	<i>Risultato atteso nel 2018 e Target</i>	<i>Stato di attuazione al 31/12</i>
4.2.6 - Partecipazione ai bandi per il finanziamento di interventi di edilizia scolastica e/o assegnazione di spazi finanziari (Cdr AA006 - ST104)	. N. di richieste di partecipazione a bandi pubblicati: N. richieste inviate nei tempi	Sono state inviate n. 40 richieste entro la scadenza.
4.2.7 - Trasformare/ adeguare centrali termiche di alcuni edifici scolastici ad elevato tasso di emissioni inquinanti (Cdr ST078)	. Centrali termiche trasformate/ adeguate: Almeno 8 nel triennio: . 2018: >= 2 . 2019: >= 2 . 2020: >= 4  . %le riduzione delle emissioni di inquinanti in atmosfera rispetto ai livelli 2016 (emissione di CO2 = 1.052 kg/anno; SO2 = 344 kg/anno; Nox = 788 kg/anno; emissione di PM10 = 38 kg/anno): >= 70% nel triennio: . 2018: >= 20% . 2019: >= 20% . 2020: >= 30%	Nel 2018 sono state adeguate le centrali termiche degli istituti scolastici: Zappa-Cremona, Molinari e Galvani ad alto tasso di emissioni inquinanti.  Attraverso il monitoraggio realizzato nel 2018 sugli impianti termici degli istituti scolastici di Rho: Olivetti-Manzoni e Canizzaro-Rebora la riduzione realizzata delle emissioni inquinanti é stata, per il 2018, del 20%, in particolare: - emissione di CO2: 673,28 kg/anno nel 2018; - emissione di SO2: 220,16 kg/anno nel 2018; - emissione di Nox: 504,32 kg/anno nel 2018; - emissione di PM10: 24,32 kg/anno nel 2018.
4.2.8 - Diminuire i costi complessivi di gestione (calore-elettricità) (Cdr ST078)	%le riduzione dei costi rispetto all'anno 2016 (circa 18 milioni di Euro): >= 5% nel triennio: . 2018: >= 1% . 2019: >= 1% . 2020: >= 3%	Per il 2018, si é realizzata una riduzione pari a 1,59%, mediante ottimizzazione del funzionamento degli impianti, dei costi complessivi di gestione (calore/elettricità)
4.2.9 - Monitorare gli impianti ascensori con sistema di telecontrollo a supporto dell'attività di manutenzione (Cdr ST078)	impianti monitorati / impianti da monitorare (100): Almeno 75 nel triennio: . 2018: >= 25 . 2019: >= 25 . 2020: >= 25	Sono stati monitorati 21 impianti ascensori di istituti scolastici attraverso il nuovo sistema di telecontrollo
4.2.10 - Garantire l'efficienza, funzionalità e adeguamento normativo dei dispositivi antincendio degli edifici scolastici (Cdr ST078)	Impianti adeguati e riqualificati / impianti da adeguare (150): Almeno 40 nel triennio: . 2018 >= 15 . 2019 >= 10 . 2020 >= 15	Riqualificati nel 2018 n. 11 impianti antincendio sugli istituti: Marconi, Marignoni, Bottoni, Zappa, Cremona, , Palazzetto di Bollate, Tenca, Falcone-Borsellino di Arese, Majorana di Rho, Agnesi , Boccioni

<i>Obiettivi operativi del Programma</i>	<i>Risultato atteso nel 2018 e Target</i>	<i>Stato di attuazione al 31/12</i>
4.2.11 - Prevenzione incendi negli edifici scolastici ai sensi del DM 26/08/1996 e Dlgs 81/2007 (Cdr ST078)	Dirigenti scolastici formati / totale dirigenti da formare: Almeno 80 su 130 dirigenti formati nel triennio: . 2018: >= 20 . 2019: >= 30 . 2020: >= 30	Sono stati formati 20 Dirigenti scolastici attraverso interventi formativi e di sensibilizzazione in tema di prevenzione incendi, scelti in base alla complessità degli impianti e dando priorità al bacino d'utenza (maggior popolazione scolastica)
4.2.12 - Contenere i costi dell'energia e di manutenzione degli impianti e le emissioni inquinanti in atmosfera rispetto ai livelli attuali, attraverso soluzioni che consentano: - la garanzia di un risparmio energetico e l'offerta di un servizio a costi energetici minori; - Il finanziamento tramite terzi (Cdr ST078)	. Programma integrato definito in ogni sua parte: Entro il 2018	Il Bando finalizzato alla concessione del servizio di efficientamento energetico sugli edifici di proprietà della Città metropolitana di Milano, comprensivo di conduzione e manutenzione con la modalità di Finanziamento Tramite Terzi (FTT) è stato completato ed è stato pubblicato sulla GUCE il 26/12/2018 con termine ricevimento richieste di partecipazione alla gara il 19/2/2019. È in corso la selezione dei partecipanti da parte del Seggio di gara. Il progetto è in parte finanziato con il contributo di Regione Lombardia per la realizzazione degli interventi riqualificazione atti a ridurre il fabbisogno energetico per la climatizzazione di 12 complessi immobiliari scolastici, in attuazione dell'Azione IV, 4.c.1.1. del POR FESR 2014-2020.

## Stato di realizzazione finanziaria del Programma - competenza

<i>Titoli</i>	<i>Macroaggregati</i>	<i>Stanziamenti bilancio 2018 (a)</i>	<i>Impegni (b)</i>	<i>%le (b/a)</i>	<i>Pagamenti (c)</i>	<i>%le (c/b)</i>
<i>Spesa complessiva</i>	V.A.	70.849.263,79	34.804.833,07	49,1	21.551.347,68	61,9
<i>Spese correnti</i>	Redditi da lavoro dipendente	1.994.960,00	1.806.178,19	90,5	1.806.178,19	100,0
	Imposte e tasse a carico dell'ente	255.326,00	223.132,83	87,4	168.604,29	75,6
	Acquisto di beni e servizi	27.404.594,58	25.330.459,98	92,4	15.831.211,05	62,5
	Trasferimenti correnti	1.493.406,49	929.201,56	62,2	330.910,37	35,6
	Interessi passivi	6.500,00	0	0	0	-
	Altre spese correnti	383.000,00	383.000,00	100,0	99.666,68	26,0
	<i>Totale</i>		31.537.787,07	28.671.972,56	90,9	18.236.570,58
<i>Spese in conto capitale</i>	Investimenti fissi lordi e acquisto di terreni	39.302.676,72	6.124.123,42	15,6	3.314.777,10	54,1
	Contributi agli investimenti	8.800,00	8.737,09	99,3	0	0
	<i>Totale</i>	39.311.476,72	6.132.860,51	15,6	3.314.777,10	54,0

Importo FPV complessivo pari a € 12.580.709,39, di cui per spese correnti: € 776.915,93 e per spese in c/capitale € 11.803.793,46.

**PROGRAMMA 4.7****DIRITTO ALLO STUDIO****Valutazioni di efficacia dell'azione condotta, sulla base dei risultati conseguiti***Principali Indicatori di efficacia/Outcome - Andamento**Indicatori di efficacia/Outcome collegati agli obiettivi strategici**Codice ob.  
operativi***Indicatori di Benessere equo sostenibile (Bes) - Dimensione Istruzione e formazione****-Competenze:**

. *Livello di competenza alfabetica degli studenti* (punteggio medio ottenuto nelle prove di competenza alfabetica funzionale da studenti scuola secondaria di 2° grado): 207,5% Milano; 210,8% Lombardia; 201,0% Italia (dati 2016)

. *Livello di competenza numerica degli studenti* (punteggio medio ottenuto nelle prove di competenza numerica da studenti scuola secondaria di 2° grado): 209,3% Milano; 213,7% Lombardia; 204,8% Italia (dati 2016)

**-Lifelong learning (partecipazione alla formazione continua):**

. *Popolazione 25-64 anni in istruzione e/o formazione*: 9,8% Milano; 8,1% Lombardia; 7,3% Italia (dato 2015)

(Fonte: *Il Benessere equo e sostenibile nella Città metropolitana di Milano 2017 - Il Bes delle province* - Edizione 2018)

**Autonomie scolastiche presenti sul territorio metropolitano e confronto con dimensionamento medio per autonomia previsto dalla legge (n. 600 studenti):**

4.7.2

- . a.s. 2011/12: 113, con in media 891 studenti
- . a.s. 2012/13: 110, con in media 933 studenti
- . a.s. 2013/14: 107, con in media 976 studenti
- . a.s. 2014/15: 106, con in media 989 studenti
- . a.s. 2015/16: 106, con in media 1.035 studenti
- . a.s. 2016/17: 106, con in media 1.015 studenti
- . a.s. 2017/18: 106, con in media 1.043 studenti

(Fonte: Relazione al Rendiconto della gestione della Città metropolitana di Milano)

**Tasso di istruzione della popolazione giovanile 15 -19 anni (dato a livello regionale):**

- . 2009: 98,3%
- . 2010: 98,5%
- . 2011: 98,5%
- . 2012: 97,7%
- . 2013: 98,6%
- . 2014: 99,2%
- . 2015: 98,4%
- . 2016: 98,6%
- . 2017: 99,0%

(Fonte: Eupolis Lombardia su dati Istat)

*Indicatori di efficacia/Outcome collegati agli obiettivi strategici**Codice ob.  
operativi***Tasso di scolarizzazione superiore 20-24 anni (dato a livello regionale):**

- . 2009: 74,2%
- . 2010: 75,9%
- . 2011: 77,4%
- . 2012: 78,5%
- . 2013: 78,2%
- . 2014: 79,6%
- . 2015: 79,0%
- . 2016: 80,0%
- . 2017: 82,5%

(Fonte: Annuario Statistico Regionale - dati del Ministero della Pubblica Istruzione - Percentuale della popolazione in età 20-24 anni che ha conseguito almeno il diploma di scuola secondaria superiore)

**Giovani che abbandonano prematuramente i percorsi di istruzione e formazione professionale (dato a livello regionale):**

- . 2009: 19,8%
- . 2010: 18,0%
- . 2011: 16,8%
- . 2012: 15,1%
- . 2013: 15,3%
- . 2014: 12,9%
- . 2015: 13,1%
- . 2016: 12,7%
- . 2017: 12,0%

(Fonte: Istat - Percentuale della popolazione 18-24 anni con al più la licenza media che non hanno concluso un corso di formazione professionale riconosciuto dalla Regione di durata superiore ai 2 anni e che non frequenta corsi scolastici o svolge attività formative).

**Distribuzione della popolazione residente di 15 anni e più per titolo di studio a Milano:**

- . 2014: 503.300 con laurea breve, laurea, dottorato; 1.039.500 con diploma; 792.600 con licenza media; 383.900 nessun titolo o con licenza elementare
- . 2015: 529.100 con laurea breve, laurea, dottorato; 1.038.700 con diploma; 806.100 con licenza media; 364.200 nessun titolo o con licenza elementare
- . 2016: 514.700 con laurea breve, laurea, dottorato; 1.047.200 con diploma; 836.200 con licenza media; 352.200 nessun titolo o con licenza elementare
- . 2017: 563.400 con laurea breve, laurea, dottorato; 1.046.000 con diploma; 812.600 con licenza media; 340.000 nessun titolo o con licenza elementare
- . 2018: 601.800 con laurea breve, laurea, dottorato; 1.023.900 con diploma; 812.400 con licenza media; 338.700 nessun titolo o con licenza elementare

**Distribuzione della popolazione residente di 15 anni e più per titolo di studio in Lombardia:**

- . 2014: 1.144.300 con laurea breve, laurea, dottorato; 3.147.300 con diploma; 2.707.800 con licenza media; 1.498.800 nessun titolo o con licenza elementare
- . 2015: 1.217.700 con laurea breve, laurea, dottorato; 3.141.000 con diploma; 2.726.200 con licenza media; 1.443.800 nessun titolo o con licenza elementare
- . 2016: 1.229.100 con laurea breve, laurea, dottorato; 3.167.800 con diploma; 2.794.500 con licenza media; 1.355.100 nessun titolo o con licenza elementare
- . 2017: 1.315.400 con laurea breve, laurea, dottorato; 3.174.200 con diploma; 2.757.800 con licenza media; 1.319.400 nessun titolo o con licenza elementare
- . 2018: 1.375.500 con laurea breve, laurea, dottorato; 3.171.900 con diploma; 2.770.000 con licenza media; 1.274.300 nessun titolo o con licenza elementare

(Fonte: Annuario Statistico Regionale)

## Valutazioni di efficacia

Obiettivi strategici della Missione	Scelte adottate	Miglioramenti ottenuti rispetto ai bisogni individuati
<p>1 - Programmazione partecipata della rete scolastica  <i>Rif. alla piattaforma progettuale del Piano Strategico 2016-18: 6. MILANO METROPOLI - COESA E COOPERANTE - 6.4 RETE SCOLASTICA METROPOLITANA - Programmazione integrata delle scelte didattiche e formative (Rif. Ob. operativi 4.7.1 - 4.7.2 - 4.7.3)</i></p>	<p>. Innovare la didattica e incrementare l'offerta formativa.</p> <p>. Dimensionare le autonomie scolastiche</p>	<p><b>Consigliere delegato all' "Edilizia scolastica": Roberto Maviglia</b></p> <p>Con nota circolare del 29 maggio 2018 è stato chiesto alle scuole di presentare le richieste di avvio di nuovi corsi di studio per l'a.s. 2019/2020 secondo i criteri che Città metropolitana ha concordato con Regione Lombardia e Ufficio Scolastico Regionale. A seguito di analisi della rete scolastica si è avviato con le scuole un percorso finalizzato alla eliminazione dei corsi silenti, ovvero quei corsi che non hanno avuto iscritti per almeno due anni, al fine di rendere il Piano dell'offerta formativa di prossima approvazione coerente con le effettive richieste dell'utenza. E' in fase di completamento il processo di conversione degli attuali corsi dell'istruzione professionale con quelli derivanti dal nuovo ordinamento previsto dal D.L. 61/2017. Per quanto riguarda il dimensionamento è stata inoltrata nota del 21 giugno 2018 ai Comuni del territorio per raccogliere le eventuali proposte di revisione del Piano per l'a.s. 2019/2020. Sono stati avviati contatti con il Comune di San Donato, con Regione e con l'Ufficio Scolastico Regionale per trovare soluzioni condivise per risolvere l'unico caso di verticalizzazione ancora presente sul territorio.</p> <p>Il Piano dell'offerta formativa e il Piano di organizzazione della rete scolastica per gli Istituti di scuola secondaria di secondo grado per l'a.s. 2019/2020 sono stati approvati con Decreto del Sindaco metropolitano RG 248/2018. Nel Piano sono stati autorizzati nuovi corsi di studio: "Elettronica ed elettrotecnica" all'IS Spinelli di Cusano Milanino, "Servizi culturali e dello spettacolo" all'IS Falck di Sesto San Giovanni, e la conferma del corso "Gestione delle acque e risanamento ambientale" all'IPIA di Cernusco, oltre a 123 corsi dell'istruzione professionale che sono stati oggetto di conversione a seguito dell'entrata in vigore della riforma.</p> <p>Per le scuole del primo ciclo di istruzione è stato adottato il Decreto RG 258/2018 di approvazione del Piano di organizzazione della rete scolastica per le scuole dell'infanzia e del primo ciclo di istruzione per l'a.s 2019/2020 in cui, nel rispetto delle indicazioni regionali, viene attuata la completa verticalizzazione in Istituti comprensivi delle scuole di San Donato Milanese e con Decreto Sindacale RG 283/2018 è stata inserita nel Piano di organizzazione della rete scolastica su richiesta del Comune una nuova sede di scuola secondaria di primo grado in Liscate.</p>

**Stato di attuazione degli obiettivi operativi**

<i>Obiettivi operativi del Programma</i>	<i>Risultato atteso nel 2018 e Target</i>	<i>Stato di attuazione al 31/12</i>
4.7.1 - Incrementare l'offerta formativa programmata (Cdr AA006 - ST018)	Numero di nuovi corsi didattici programmati: $\geq 5$	Sono stati convertiti 123 corsi dell'istruzione professionale a seguito dell'entrata in vigore della riforma (D.L. n. 61/2017) e sono stati autorizzati 3 nuovi corsi di studio per l'a.s. 2019/2020.
4.7.2 - Raggiungere un ottimale dimensionamento delle autonomie scolastiche rispetto ai parametri assegnati di programmazione (Cdr AA006 - ST018)	n. di autonomie scolastiche sottodimensionate rispetto al parametro di legge (600 studenti in media per autonomia): $\leq 5$	La rete scolastica metropolitana (composta da 105 autonomie del secondo ciclo e da 226 autonomie del primo ciclo) vede la presenza di soli 3 Istituti sottodimensionati rispetto ai parametri di legge: 1 scuola secondaria di secondo grado e 2 Istituti comprensivi (1 a San Colombano al Lambro e 1 ad Inveruno). In attuazione delle indicazioni regionali è stato completato il processo di verticalizzazione in Istituti comprensivi su tutto il territorio metropolitano mediante la completa verticalizzazione delle scuole di San Donato Milanese.
4.7.3 - Elaborare una proposta di piano spazi che risponda, nei limiti delle risorse disponibili di bilancio e del corretto bilanciamento del governo territoriale dell'offerta formativa, alle richieste di nuovi indirizzi avanzate dalle autonomie scolastiche (Cdr AA006 - ST018)	Elaborazione del piano spazi nell'ambito del piano dell'offerta formativa: n. 1 all'anno	E' stato completato il Piano spazi in cui sono stati monitorati tutti gli ambienti in uso alle scuole ed il loro effettivo utilizzo. L'analisi delle esigenze di riconversione degli ambienti scolastici in funzione dell'offerta formativa proposta e dell'incremento delle iscrizioni ha portato alla messa a disposizione delle scuole di 108 ambienti (76 aule e 32 laboratori) per l'avvio dell'a.s. 2018/2019 realizzati attraverso i fondi dell'Ente o delle scuole stesse.

**Stato di realizzazione finanziaria del Programma - competenza**

<i>Titoli</i>	<i>Macroaggregati</i>	<i>Stanziamenti bilancio 2018 (a)</i>	<i>Impegni (b)</i>	<i>%le (b/a)</i>	<i>Pagamenti (c)</i>	<i>%le (c/b)</i>
<i>Spesa complessiva</i>	<i>V.A.</i>	231.418,43	181.126,47	78,3	139.500,22	77,0
Spese correnti	Redditi da lavoro dipendente	174.541,00	131.731,14	75,5	131.731,14	100,0
	Imposte e tasse a carico dell'ente	16.311,00	8.828,90	54,1	7.769,08	88,0
	Trasferimenti correnti	40.566,43	40.566,43	100,0	0	0
	<i>Totale</i>	231.418,43	181.126,47	78,3	139.500,22	77,0

Importo FPV spese correnti: € 30.888,38.

## MISSIONE 6

## POLITICHE GIOVANILI, SPORT E TEMPO LIBERO

## Tabella di correlazione

Programma ex dlgs 118/11		Obiettivi strategici delle Missioni DUP 2018		Aree incaricate		Collegamento con Sindaco / Consiglieri delegati	
N.	Descrizione	N.	Descrizione	Codice	Denominazione	Sindaco / Consigliere	Materia delegata
1	Sport e tempo libero	1	Valorizzare il Parco Idroscalo e il suo patrimonio implementandone l'offerta integrata di servizi ai cittadini anche attraverso il reperimento di risorse esterne e di collaborazioni con altri soggetti (Enti pubblici, Terzo Settore, mondo delle imprese, Istituzioni nazionali ed internazionali).	ST106	Settore Istituzione Idroscalo	Giuseppe Sala	
2	Giovani	1	Favorire processi di occupabilità e autoimprenditorialità giovanile, cittadinanza attiva (Servizio civile volontario), nonché attivare percorsi di prevenzione e sostegno alla legalità attraverso il consolidamento e l'ampliamento della rete pubblico / privato.	AA011	Area Pianificazione e sviluppo economico	Giorgio Mantoan	Politiche giovanili

## Stato di realizzazione finanziaria della Missione

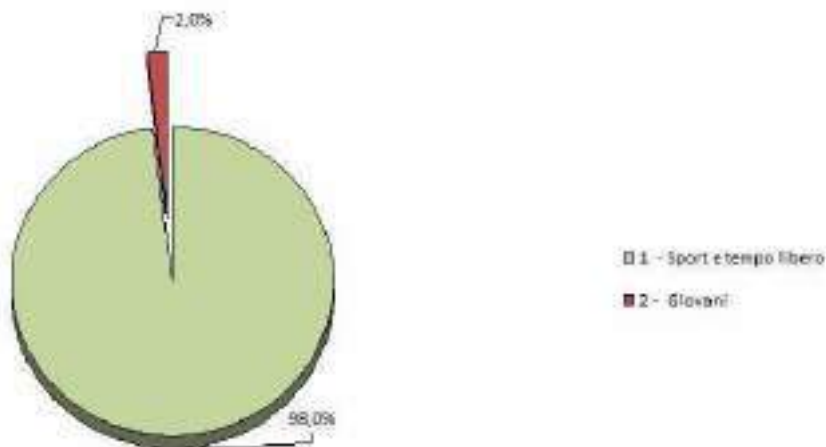
Titoli	Macroaggregati	Stanziamen- ti bilancio 2018 (a)	Impegni (b)	%le (b/a)	Pagamenti (c)	%le (c/b)
Spesa complessiva	V.A.	3.280.428,13	2.588.733,12	78,9	1.524.281,62	58,9
	Spesa per abitante	1,0	0,8		0,5	
Spese correnti	Redditi da lavoro dipendente	831.059,13	815.152,74	98,1	814.036,61	99,9
	Imposte e tasse a carico dell'ente	87.496,00	83.118,09	95,0	82.129,84	98,8



Titoli	Macroaggregati	Stanziamenti bilancio 2018 (a)	Impegni (b)	%le (b/a)	Pagamenti (c)	%le (c/b)
	Acquisto di beni e servizi	1.968.283,00	1.661.872,29	84,4	628.115,17	37,8
	Trasferimenti correnti	15.000,00	0	0	0	-
	<b>Totale</b>	<b>2.901.838,13</b>	<b>2.560.143,12</b>	<b>88,2</b>	<b>1.524.281,62</b>	<b>59,5</b>
	<i>Spesa per abitante</i>	<i>0,9</i>	<i>0,8</i>		<i>0,5</i>	
Spese in conto capitale	Investimenti fissi lordi e acquisto di terreni	378.590,00	28.590,00	7,6	0	0
	<b>Totale</b>	<b>378.590,00</b>	<b>28.590,00</b>	<b>7,6</b>	<b>0</b>	<b>0</b>
	<i>Spesa per abitante</i>	<i>0,1</i>	<i>0,0</i>		<i>0</i>	

Importo FPV per spese correnti pari a € 31.627,80.

Missione 6 - allocazione impegni di spesa di competenza per Programmi (Titoli I + II)



**PROGRAMMA 6.1****SPORT E TEMPO LIBERO****Valutazioni di efficacia dell'azione condotta, sulla base dei risultati conseguiti***Principali Indicatori di contesto*

<i>Indicatori di contesto collegati agli obiettivi strategici</i>	<i>Codice ob. operativi</i>
<b>Parco Idroscalo:</b> <ul style="list-style-type: none"> <li>. Superficie bacino: 810.000 mq.</li> <li>. Superficie del Parco Idroscalo: 1.600.000 mq.</li> <li>. Sviluppo in linea della costa: 5,2 km.</li> </ul>	6.1.1
<b>Ambito Sportivo:</b> <ul style="list-style-type: none"> <li>. 200 società sportive</li> <li>. 45 Federazioni affiliate CONI</li> <li>. 16 enti di promozione sportiva</li> <li>. 19 discipline sportive associate</li> </ul>	6.1.1

*Valutazioni di efficacia*

<i>Obiettivi strategici della Missione</i>	<i>Scelte adottate</i>	<i>Miglioramenti ottenuti rispetto ai bisogni individuati</i>
1 - Valorizzare il Parco Idroscalo e il suo patrimonio implementandone l'offerta integrata di servizi ai cittadini anche attraverso il reperimento di risorse esterne e di collaborazioni con altri soggetti (Enti pubblici, Terzo Settore, mondo delle imprese, Istituzioni nazionali ed internazionali). <i>Rif. piattaforma progettuale Piano Strategico 2016-18: 4. MILANO METROPOLI - INTELLIGENTE E SOSTENIBILE - 4.3 - IDROSCALO PER LE FAMIGLIE, LA CULTURA E LO SPORT - Nuovo modello di governace per un parco metropolitano (Rif. Ob. operativi 6.1.1 - 6.1.2 - 6.1.5)</i>	. Parco Idroscalo quale luogo di sport, relax e svago con offerta di servizi molteplici rivolti a più target di utenza.	<b>Sindaco metropolitano: Giuseppe Sala</b> Nel corso della stagione estiva 2018 sono state numerose le manifestazioni sportive realizzate, sia agonistiche che amatoriali, nonché le iniziative culturali e sociali dirette a coinvolgere le più varie categorie di soggetti e a promuovere la fruibilità del Parco idroscalo. Analogamente agli scorsi anni, sono stati aperti gli impianti natatori e le spiagge libere e in concessione del bacino, e ampia è stata la partecipazione ai campus estivi multidisciplinari organizzati sia da soggetti istituzionali che privati. Il gruppo CAP Holding, main sponsor dal gennaio 2018, ha avviato l'attività triennale di sponsorizzazione tecnica garantendo il servizio di manutenzione del verde del Parco, il rifacimento del logo e della segnaletica; ha inoltre inaugurato e reso operativo il nuovo Centro di Ricerca sull'acqua presso i locali della ex Sala Azzurra, in zona Punta dell'Est. Significativo è stato l'apporto dello sponsor anche nella gestione del problema della proliferazione delle piante acquatiche, affrontato dai componenti del tavolo tecnico costituito tra Città metropolitana, ARPA, ATS, CNR e Università Bicocca nel corso di riunioni e sopralluoghi che si sono succeduti per monitorare il fenomeno e individuare le modalità

<i>Obiettivi strategici della Missione</i>	<i>Scelte adottate</i>	<i>Miglioramenti ottenuti rispetto ai bisogni individuati</i>
	. Ricercare nuove forme gestionali.	operative più opportune. La capacità di governare adeguatamente il fenomeno ha consentito il regolare svolgimento delle competizioni previste nel bacino, l'allenamento quotidiano in acqua, la balneazione estiva e la fruizione dei giochi acquatici. Con la finalità di addivenire ad una maggior autonomia gestionale e di bilancio, nella seduta del 21 novembre 2018 il Consiglio Metropolitan ha adottato la deliberazione avente ad oggetto "Costituzione della Istituzione Idroscalo di Milano ed adozione del relativo Regolamento di funzionamento e gestione", e attribuendo quindi al Parco Idroscalo un nuovo modello di governance.

### **Principali scostamenti/criticità intervenuti e motivata dimostrazione delle cause che li hanno determinati**

<i>Scostamenti positivi/negativi</i>	<i>Cause che li hanno determinati</i>	<i>Azioni correttive adottate</i>
Obiettivo operativo 6.1.5: Mancata sottoscrizione Accordo	L'individuazione di soluzioni alternative allo sfalcio avrebbe richiesto un'approfondita analisi da finanziare con risorse che non si è stati in grado di reperire.	L'obiettivo di governare adeguatamente il fenomeno è stato in ogni caso pienamente raggiunto consentendo il regolare svolgimento delle competizioni, anche internazionali, e della quotidiana attività sportiva previste nel bacino.

### **Stato di attuazione degli obiettivi operativi**

<i>Obiettivi operativi del Programma</i>	<i>Risultato atteso nel 2018 e Target</i>	<i>Stato di attuazione al 31/12</i>
6.1.1 - Offrire un'ampia gamma di servizi al cittadino in collaborazione/ sinergia con altri Enti pubblici o soggetti privati (Cdr ST106)	. Servizio di balneazione: apertura impianti natatori, spiagge attrezzate e libere: Da giugno ad agosto  . Servizi ricreativi per i ragazzi nel periodo estivo: realizzazione campus estivi in collaborazione con enti, federazioni, associazioni sportive, concessionari privati: Da giugno a settembre	Nel periodo da giugno ad agosto 2018 il servizio di balneazione è stato reso accessibile al pubblico mediante l'apertura degli impianti natatori e delle spiagge attrezzate e libere. La sicurezza dei bagnanti è stata garantita attraverso la presenza dei bagnini della Federazione Italiana nuoto e dei sommozzatori del Corpo di Polizia municipale del Comune di Milano.  Durante l'estate 2018 si sono svolti i campus estivi multidisciplinari destinati ai ragazzi dai 5 ai 14 anni e organizzati sia da soggetti istituzionali che privati.

<i>Obiettivi operativi del Programma</i>	<i>Risultato atteso nel 2018 e Target</i>	<i>Stato di attuazione al 31/12</i>
	<p>. Parco per lo Sport: - eventi/iniziativa realizzati per il tempo libero - eventi sportivi professionali o campionati (sia nazionali che internazionali) realizzati: Da aprile ad ottobre</p> <p>. Servizi culturali (Parco per l'Arte): edizione del Catalogo del parco per l'arte dell'Idroscalo: Entro dicembre 2018</p>	<p>Il Parco Idroscalo ha ospitato numerose iniziative sportive di respiro nazionale e internazionale (campionato italiano canoa giovani, campionato europeo di wakeboard, campionato di moto d'acqua, triathlon internazionale, campionati italiani di dragonboat, ecc.) oltre a diverse manifestazioni amatoriali e sociali che hanno coinvolto la cittadinanza.</p> <p>L'attività di raccolta dei testi e della fotografie relativi alle sculture installate presso il Parco, in collaborazione anche con l'Accademia di Brera, si è conclusa con la pubblicazione di un catalogo pubblicato da Edizioni Milani, con il contributo della Fondazione Cariplo. Il catalogo si divide nelle due sezioni in cui è articolato il progetto, una dedicata alle opere di artisti di fama internazionale e una ai giovani autori di Brera.</p>
6.1.2 - Accedere a nuove risorse del privato e del Terzo settore da destinare ad investimenti nel Parco Idroscalo (Cdr ST106)	Gestione sponsorizzazione del parco Idroscalo: implementazione nuovo logo e nuova segnaletica. Avvio dell'attività del nuovo Centro di Ricerca sull'Acqua in collaborazione con CAP Holding: Entro dicembre 2018	La sponsorizzazione tecnica avviata dal main sponsor Cap Holding ha consentito la sostituzione della segnaletica interna con il nuovo logo. Anche il nuovo centro di Ricerca sull'Acqua in collaborazione con CAP Holding, inaugurato il 28 settembre 2018, è diventato pienamente operativo.
6.1.5 - Promozione ambientale del parco Idroscalo ed implementazione di tematiche correlate: relazione scientifica volta alla gestione e tenuta sotto controllo delle piante acquatiche nel bacino dell'Idroscalo (Cdr ST106)	Accordo tra Città Metropolitana di Milano, CNR, Università degli Studi Bicocca: Sottoscrizione dell'Accordo entro dicembre 2018	Le diverse riunioni che si sono succedute con gli attori coinvolti nel tavolo tecnico, ossia Città metropolitana, ARPA, ATS, CNR e Università Bicocca, hanno portato alla condivisione delle più opportune modalità operative per la gestione dello sfalcio delle piante acquatiche del bacino.

## Stato di realizzazione finanziaria del Programma - competenza

<i>Titoli</i>	<i>Macroaggregati</i>	<i>Stanziamen- ti bilancio 2018 (a)</i>	<i>Impegni (b)</i>	<i>%le (b/a)</i>	<i>Pagamenti (c)</i>	<i>%le (c/b)</i>
<i>Spesa complessiva</i>	<i>V.A.</i>	3.174.335,13	2.536.698,06	79,9	1.506.911,27	59,4
<i>Spese correnti</i>	Redditi da lavoro dipendente	802.064,13	799.064,55	99,6	797.948,42	99,9
	Imposte e tasse a carico dell'ente	84.898,00	81.503,22	96,0	80.847,68	99,2
	Acquisto di beni e servizi	1.908.783,00	1.627.540,29	85,3	628.115,17	38,6
	<i>Totale</i>	<i>2.795.745,13</i>	<i>2.508.108,06</i>	<i>89,7</i>	<i>1.506.911,27</i>	<i>60,1</i>
<i>Spese in conto capitale</i>	Investimenti fissi lordi e acquisto di terreni	378.590,00	28.590,00	7,6	0	0
	<i>Totale</i>	<i>378.590,00</i>	<i>28.590,00</i>	<i>7,6</i>	<i>0</i>	<i>0</i>

*Importo FPV spese correnti: € 27.356,94.*

**PROGRAMMA 6.2****GIOVANI****Valutazioni di efficacia dell'azione condotta, sulla base dei risultati conseguiti***Principali Outcome - Andamento*

<i>Outcome collegati agli obiettivi strategici</i>	<i>Codice ob. operativi</i>
<b><i>Incidenza di povertà (assoluta) per i giovani fino ai 34 anni:</i></b>	6.2.1 - 6.2.2
. 2010: 3,8%	
. 2011: 3,9%	
. 2012: 7,5%	
. 2013: 8,7%	
. 2014: 8,1%	
. 2015: 9,9%	
. 2016: 10,0%	
. 2017: 10,4%	
(Fonte: dati Istat - Ripartizione territoriale Nord)	
<b><i>Tasso di disoccupazione giovanile all'interno della coorte 15-29 anni nell'area metropolitana milanese:</i></b>	6.2.1 - 6.2.2
. 2009: 13,6%	
. 2010: 14,0%	
. 2011: 12,2%	
. 2012: 17,2%	
. 2013: 20,2%	
. 2014: 21,5%	
. 2015: 22,0%	
. 2016: 18,6%	
. 2017: 16,8%	
. 2018: 16,6%	
(Fonte: dati Istat)	
<b><i>Giovani NEET (Not in Education, Employment or Training) 15-29 anni:</i></b>	6.2.1 - 6.2.2
- 2009: 14,2% in Lombardia; Italia: 20,5%	
- 2010: 15,5% in Lombardia; Italia: 22,0%	
- 2011: 15,0% in Lombardia; Italia: 22,5%	
- 2012: 16,0% in Lombardia; Italia: 23,8%	
- 2013: 18,3% in Lombardia; Italia: 26,0%	
- 2014: 18,2% in Lombardia; Italia: 26,2%	
- 2015: 18,6% in Lombardia; Italia: 25,7%	
- 2016: 16,9% in Lombardia; Italia: 24,3%	
- 2017: 15,9% in Lombardia; Italia: 24,1%	
- 2018: 15,1% in Lombardia; Italia: 23,4%	
Il dato nazionale è superiore al livello europeo (UE-28 Paesi): 13,4%	
(Fonte: dati Istat)	

## Valutazioni di efficacia

Obiettivi strategici della Missione	Scelte adottate	Miglioramenti ottenuti rispetto ai bisogni individuati
<p>1 - Favorire processi di occupabilità e autoimprenditorialità a giovanile, cittadinanza attiva (Servizio civile volontario), nonché attivare percorsi di prevenzione e sostegno alla legalità attraverso il consolidamento e l'ampliamento della rete pubblico/privato.</p> <p><i>Rif. piattaforma progettuale Piano Strategico 2016-18: 2. MILANO METROPOLI - CREATIVA E INNOVATIVA - 2.1 - ECCELLENZE E TALENTO - Valorizzazione delle eccellenze del territorio per attrarre giovani talenti (Rif. Ob. operativi 6.2.1 - 6.2.2 - 6.2.3)</i></p>	<p>Coordinamento sovralocale per azioni di politiche giovanili integrate in coerenza con gli indirizzi regionali e la programmazione europea</p>	<p><b>Consigliere delegato alle “Politiche giovanili”:</b> <b>Giorgio Mantoan</b></p> <p>Il grado di avanzamento degli obiettivi operativi è coerente con il raggiungimento dell'obiettivo strategico che mantiene pertanto la sua validità:</p> <ul style="list-style-type: none"> <li>- la partecipazione a progetti in rete con altri soggetti pubblici, privati e del terzo settore (Comune di Milano, Assolombarda, Consorzio di cooperative SIS e SIR) ha permesso di avviare percorsi di attivazione dei giovani verso il mondo del lavoro e l'autoimprenditorialità (MI Generation Lab, Europe Goes Local, i seminari su green economy ed economia circolare);</li> <li>- l'adesione al Coordinamento regionale degli Informagiovani ha permesso di avviare lo sviluppo di strategie sovra locali indirizzate anche a favorire l'occupabilità e l'autoimprenditorialità giovanile;</li> <li>- la prosecuzione del ruolo di coordinamento del Settore Sviluppo economico e sociale per la presentazione e la realizzazione dei progetti di servizio civile all'interno della CMM, anche grazie all'adesione al nuovo Servizio Civile Universale, permette di inserire giovani tra i 18 e i 29 anni in percorsi di cittadinanza attiva e di transizione alla vita adulta;</li> <li>- il progetto “Generazione in gioco”, giunto alla seconda edizione e finanziato dalla Regione Lombardia, verte sul tema del contrasto al gioco d'azzardo patologico in età giovanile e costituisce strumento per lo sviluppo di fattori di prevenzione e sostegno alla legalità;</li> <li>- il progetto “Come pietre nell'acqua” ha ricevuto il finanziamento dell'associazione ACRI, che raccoglie Fondazioni e Casse di Risparmio. Il suo obiettivo è quello di contrastare l'abbandono scolastico nella fascia adolescenziale attivando, in collaborazione con alcuni istituti scolastici della Zona Omogenea Adda-Martesana, percorsi di crescita e sviluppo dei talenti giovanili e di riconoscimento delle esperienze maturate in attività di volontariato;</li> <li>- gli incontri con gli amministratori locali (Sindaci e Assessori alle politiche giovanili) hanno permesso di proseguire nell'attività di ascolto e confronto con i territori al fine di consolidare le reti e sviluppare una progettazione partecipata in tema di politiche giovanili. Nel 2018 si sono tenuti 5 incontri che hanno riguardato le Zone Omogenee del Magentino-Abbiatense, Sud Ovest, Nord Ovest, Alto Milanese e Adda-Martesana;</li> <li>- l'individuazione di poli di aggregazione nelle Zone Omogenee dove sviluppare progetti rivolti ai giovani in collaborazione con i Comuni, ha preso avvio con il progetto Hub Giovani della Zona Omogenea del Sud Milano, azione pilota che potrà così sarà replicata sulle altre Zone Omogenee.</li> </ul>

**Stato di attuazione degli obiettivi operativi**

<i>Obiettivi operativi del Programma</i>	<i>Risultato atteso nel 2018 e Target</i>	<i>Stato di attuazione al 31/12</i>
6.2.1 - Realizzazione, sviluppo, sostegno e valorizzazione di buone prassi e di azioni sperimentali, in coerenza con le linee regionali e nazionali in materia di politiche giovanili attraverso gli 11 Accordi territoriali sottoscritti (validità 2016/2018) con 116 Comuni del territorio della Città Metropolitana per lo sviluppo della governance delle Politiche Giovanili (Cdr AA011 - ST086)	. N. iniziative coordinate e/o partecipate: Almeno 3	La Città metropolitana di Milano ha partecipato come partner all'Open Day del progetto MIGeneration Lab (9 marzo 2018, Informagiovani del Comune di Milano). Ha organizzato il seminario "Youthworkshop; l'animazione socioeducativa e la Carta Europea" rivolto agli amministratori e agli operatori delle politiche giovanili, nell'ambito del progetto europeo "Europe goes local" (18 aprile 2018, Sala ex Caccia di Viale Piceno 60). Ha organizzato inoltre l'evento finale del progetto "Generazioni in Gioco" (12 giugno 2018, Palazzo Isimbardi). Infine il 22 novembre si è tenuto a Palazzo Isimbardi l'evento "Giovani GenerAttivi" il consueto appuntamento di fine anno rivolto ad amministratori, operatori, associazioni e terzo settore sul tema delle politiche giovanili, momento di confronto e di rilancio delle iniziative a livello metropolitano.
	. N. Accordi territoriali rinnovati o sottoscritti: Almeno 3 per il 2018 ed almeno 2 per 2019 e 2020	La Città metropolitana di Milano ha sottoscritto un nuovo Accordo di partenariato per lo sviluppo delle politiche giovanili con i Comuni del Distretto del Pausellese (Mediglia, Pantigliate, Paullo, Peschiera Borromeo, Tribiano). Il 4 giugno si è tenuta la cerimonia di sottoscrizione ufficiale a Palazzo Isimbardi. Nel mese di dicembre sono stati approvati gli Accordi di partenariato con il Comune di Milano e il Comune di Pioltello.
	. Individuazione di poli di aggregazione nelle zone omogenee dove sviluppare progetti rivolti ai giovani in collaborazione con i Comuni: Almeno 1 per anno	E' continuata la collaborazione con il Comune di San Donato Milanese per la riattivazione dello spazio ex mensa del polo scolastico di San Donato Milanese quale sede per la creazione di uno Hub delle politiche giovanili. Si sono tenute le riunioni organizzative con il Comune di San Donato Milanese in collaborazione con il Settore Gestione amministrativa patrimonio e programmazione rete scolastica. Tale progetto pilota potrebbe essere sviluppato in altre zone omogenee.
	. Realizzazione di seminari rivolti ai giovani amministratori/giovani impegnati/studenti in materia di Ambiente nelle zone omogenee (in collaborazione con Area Tutela e valorizzazione ambientale): Almeno 1 per anno	Si sono tenute due edizioni del seminario "Politica e volontariato incontrano le imprese per un approfondimento sulla green economy e l'economia circolare" rivolto ai giovani amministratori e ai giovani impegnati nelle associazioni, in collaborazione con l'Area Tutela e valorizzazione ambientale: il 26 gennaio a San Donato Milanese e il 21 marzo a Cernusco sul Naviglio.



<i>Obiettivi operativi del Programma</i>	<i>Risultato atteso nel 2018 e Target</i>	<i>Stato di attuazione al 31/12</i>
6.2.2 - Partecipare a bandi europei, nazionali e regionali, per recuperare risorse economiche per una progettazione partecipata e condivisa (Cdr AA011 - ST086)	Progetti ammessi al finanziamento / progetti presentati: Almeno 2	Sono stati ammessi al finanziamento i seguenti progetti: "Come pietre nell'acqua" che vede la Città metropolitana di Milano partner nell'ambito del "Bando Adolescenza - fondo per il contrasto alla povertà educativa" di ACRI, associazione di Fondazioni e Casse di risparmio; "Giovani idee in movimento" promosso dall'Ente nell'ambito del Bando per il Servizio Civile.
6.2.3 - Promuovere azioni di coordinamento sovralocale per azioni di politiche giovanili (Cdr AA011 - ST086)	. Adesione al Coordinamento regionale Informagiovani: Entro il 2018  . Incontri territoriali con gli Assessori alle Politiche Giovanili per zone omogenee per sviluppare sinergie progettuali: Almeno 2 per anno	Dopo il confronto con il tavolo di coordinamento, è stata formalizzata l'adesione della Città Metropolitana di Milano al Coordinamento regionale degli Informagiovani  Si sono tenuti 5 incontri territoriali con gli Assessori alle politiche giovanili: - 9 maggio ad Abbiategrasso (Magentino e Abbatense); - 15 maggio a Rozzano (Sud Ovest); - 29 maggio a Bollate (Nord Ovest); - 17 settembre a Inveruno (Alto Milanese); - 13 novembre a Vimodrone (Adda Martesana).

### Stato di realizzazione finanziaria del Programma - competenza

<i>Titoli</i>	<i>Macroaggregati</i>	<i>Stanzamenti bilancio 2018 (a)</i>	<i>Impegni (b)</i>	<i>%le (b/a)</i>	<i>Pagamenti (c)</i>	<i>%le (c/b)</i>
<i>Spesa complessiva</i>	V.A.	106.093,00	52.035,06	49,0	17.370,35	33,4
Spese correnti	Redditi da lavoro dipendente	28.995,00	16.088,19	55,5	16.088,19	100,0
	Imposte e tasse a carico dell'ente	2.598,00	1.614,87	62,2	1.282,16	79,4
	Acquisto di beni e servizi	59.500,00	34.332,00	57,7	0	0
	Trasferimenti correnti	15.000,00	0	0	0	-
	<i>Totale</i>	106.093,00	52.035,06	49,0	17.370,35	33,4

Importo FPV spese correnti: € 4.270,86.

**MISSIONE 7****TURISMO****Tabella di correlazione**

<i>Programma ex dlgs 118/11</i>		<i>Obiettivi strategici delle Missioni DUP 2018</i>		<i>Aree incaricate</i>		<i>Collegamento con Sindaco / Consiglieri delegati</i>	
<i>N.</i>	<i>Descrizione</i>	<i>N.</i>	<i>Descrizione</i>	<i>Codice</i>	<i>Denominazione</i>	<i>Sindaco / Consigliere</i>	<i>Materia delegata</i>
1	Sviluppo e valorizzazione del turismo	1	Garantire la qualità dell'offerta turistica del territorio e l'accessibilità delle relative informazioni	AA011	Area Pianificazione e sviluppo economico	Giuseppe Sala	

**Stato di realizzazione finanziaria della Missione**

<i>Titoli</i>	<i>Macroaggregati</i>	<i>Stanziamen- ti bilancio 2018 (a)</i>	<i>Impegni (b)</i>	<i>%le (b/a)</i>	<i>Pagamenti (c)</i>	<i>%le (c/b)</i>
<i>Spesa complessiva</i>	<i>V.A.</i>	58.647,00	0	0	0	-
	<i>Spesa per abitante</i>	0,0	0		0	
<i>Spese correnti</i>	<i>Acquisto di beni e servizi</i>	58.647,00	0	0	0	-
	<i>Totale</i>	58.647,00	0	0	0	-
	<i>Spesa per abitante</i>	0,0	0		0	

## PROGRAMMA 7.1

SVILUPPO E VALORIZZAZIONE DEL  
TURISMO

## Valutazioni di efficacia dell'azione condotta, sulla base dei risultati conseguiti

## Principali Outcome - Andamento

<i>Outcome collegati agli obiettivi strategici</i>	<i>Codice ob. operativi</i>
<b>Presenze di turisti a Milano e nei comuni della città metropolitana:</b>	7.1.2 - 7.1.3
. anno 2010: 11.589.855, di cui 8.420.430 a Milano e 3.169.425 nei comuni del territorio	
. anno 2011: 12.521.667, di cui 9.019.968 a Milano e 3.501.699 nei comuni del territorio	
. anno 2012: 12.618.565, di cui 9.163.731 a Milano e 3.454.834 nei comuni del territorio	
. anno 2013: 13.573.602, di cui 9.922.368 a Milano e 3.651.234 nei comuni del territorio	
. anno 2014: 13.839.642 di cui 10.232.396 a Milano e 3.607.246 nei comuni del territorio	
. anno 2015: 25.780.910 di cui 16.280.600 a Milano e 9.500.310 nei comuni del territorio	
. anno 2016: 14.429.660 di cui 10.976.244 a Milano e 3.453.416 nei comuni del territorio	
. anno 2017: 15.468.199 di cui 11.853.191 a Milano e 3.615.008 nei comuni del territorio	
(Fonte: Osservatorio Regionale del Turismo e dell'Attrattività - Eupolis Lombardia)	
<b>Giorni di permanenza media dei turisti a Milano e nei comuni della città metropolitana:</b>	7.1.2 - 7.1.3
. anno 2011: 2,12 gg. a Milano; 1,85 gg. nei comuni del territorio metropolitano	
. anno 2012: 2,10 gg. a Milano; 1,84 gg. nei comuni del territorio metropolitano	
. anno 2013: 2,19 gg. a Milano; 2,05 gg. nei comuni del territorio metropolitano	
. anno 2014: 3 gg. a Milano; 2,48 gg. nei comuni del territorio metropolitano	
. anno 2015: 3,5 gg. a Milano e 2,80 gg. nei comuni del territorio metropolitano	
. anno 2016: 2,16 gg. a Milano e 2,07 gg. nei comuni del territorio metropolitano	
. anno 2017: 2,13 gg. a Milano e 2,03 gg. nei comuni del territorio metropolitano	
(Fonte: Osservatorio Regionale del Turismo e dell'Attrattività - Eupolis Lombardia)	
<b>Incidenza turisti stranieri sul totale arrivi nella città metropolitana di Milano:</b>	7.1.2 - 7.1.3
. anno 2010: 58,48% a Milano; 41,52% nei comuni del territorio metropolitano	
. anno 2011: 62,07% a Milano; 36,86% nei comuni del territorio metropolitano	
. anno 2012: 62,26% a Milano; 38,99% nei comuni del territorio metropolitano	
. anno 2013: 54,71% a Milano; 45,29% nei comuni del territorio metropolitano	
. anno 2014: 60,30% a Milano; 39,70% nei comuni del territorio metropolitano	
. anno 2015: 61,45% a Milano; 29,15% nei comuni del territorio metropolitano	
. anno 2016: 57,40% nella città metropolitana di Milano	
. anno 2017: 59,00% nella città metropolitana di Milano	
(Fonte: Osservatorio Regionale del Turismo e dell'Attrattività - Eupolis Lombardia)	
n. 2 sportelli di Informazione e accoglienza turistica (InfoMilano) sul territorio della Città Metropolitana di Milano	7.1.2 - 7.1.3
n. 3.642 Strutture ricettive alberghiere ed extralberghiere a Milano e territorio metropolitano	7.1.2

**Valutazioni di efficacia**

<i>Obiettivi strategici della Missione</i>	<i>Scelte adottate</i>	<i>Miglioramenti ottenuti rispetto ai bisogni individuati</i>
1 - Garantire la qualità dell'offerta turistica del territorio e l'accessibilità delle relative informazioni (Rif. Ob. operativi 7.1.2 - 7.1.3)	. Attribuzione della classificazione alberghiera . Abilitazione alle professioni turistiche.	<b>Sindaco metropolitano: Giuseppe Sala</b> E' stata assicurata la copertura della domanda per l'obiettivo operativo 7.1.2 e il suo avanzamento è ottimale in rapporto all'obiettivo strategico. Il raggiungimento dell'obiettivo operativo 7.1.3 dipende invece dall'applicazione di disposizioni regionali e ministeriali che non sono state emanate e delle quali si resta in attesa

**Principali scostamenti/criticità intervenuti e motivata dimostrazione delle cause che li hanno determinati**

<i>Scostamenti positivi/negativi</i>	<i>Cause che li hanno determinati</i>	<i>Azioni correttive adottate</i>
Obiettivo operativo 7.1.3: Non sono stati banditi gli esami per l'abilitazione all'esercizio delle professioni turistiche	Regione Lombardia, titolare della funzione delegata, non ha emanato, nel corso del 2018, le direttive per l'attuazione della lr 27/2015 in materia di turismo	Gli esami saranno banditi nel 2019 secondo le disposizioni che saranno emanate da Regione Lombardia

**Stato di attuazione degli obiettivi operativi**

<i>Obiettivi operativi del Programma</i>	<i>Risultato atteso nel 2018 e Target</i>	<i>Stato di attuazione al 31/12</i>
7.1.2 - Garantire la copertura delle richieste di classificazione alberghiera delle aziende (Cdr AA011 - ST086)	N. istanze soddisfatte / richieste pervenute: 100%	E' stato soddisfatto il 100% delle richieste pervenute complete (28/28).
7.1.3 - Garantire che gli operatori del turismo (guida, accompagnatore turistico e direttore tecnico di agenzia di viaggio) svolgano l'attività in presenza di idoneo titolo di abilitazione, sulla base delle direttive regionali per l'attuazione della L.R. 27/2015 (Cdr AA011 - ST086)	Pubblicazione bandi di esame per l'abilitazione delle professioni turistiche: n. 1 bando pubblicato nel 2018	Al 31/12 non sono state emanate disposizioni in materia da parte di Regione Lombardia, pertanto, non è stato pubblicato il previsto bando

**Stato di realizzazione finanziaria del Programma - competenza**

<i>Titoli</i>	<i>Macroaggregati</i>	<i>Stanziamenti bilancio 2018 (a)</i>	<i>Impegni (b)</i>	<i>%le (b/a)</i>	<i>Pagamenti (c)</i>	<i>%le (c/b)</i>
Spesa complessiva	V.A.	58.647,00	0	0	0	0
Spese correnti	Acquisto di beni e servizi	58.647,00	0	0	0	-
	<b>Totale</b>	<b>58.647,00</b>	<b>0</b>	<b>0</b>	<b>0</b>	<b>-</b>

## MISSIONE 8

ASSETTO DEL TERRITORIO ED EDILIZIA  
ABITATIVA

## Tabella di correlazione

<i>Programma ex dlgs 118/11</i>		<i>Obiettivi strategici delle Missioni DUP 2018</i>		<i>Aree incaricate</i>		<i>Collegamento con Sindaco / Consiglieri delegati</i>	
<i>N.</i>	<i>Descrizione</i>	<i>N.</i>	<i>Descrizione</i>	<i>Codice</i>	<i>Denominazione</i>	<i>Sindaco / Consigliere</i>	<i>Materia delegata</i>
1	Urbanistica e assetto del territorio	1	Assicurare un assetto territoriale della Città metropolitana sostenibile da un punto di vista paesistico ambientale, insediativo, funzionale ed economico, finalizzato al miglioramento della qualità della vita, garantendo il confronto con gli attori del territorio	AA011	Area Pianificazione e sviluppo economico	Pietro Mezzi	Pianificazione territoriale
1	Urbanistica e assetto del territorio	2	Implementare e attuare il progetto "Welfare metropolitano e rigenerazione urbana - superare le emergenze e costruire nuovi spazi di coesione e di accoglienza" nell'ambito del "Programma straordinario di intervento per la riqualificazione urbana e la sicurezza delle periferie finalizzato alla realizzazione di interventi urgenti per la rigenerazione delle aree urbane degradate" - (approvato con D.P.C.M. 25 Maggio 2016).	AA011	Area Pianificazione e sviluppo economico	Arianna Censi	Vicesindaco

## Stato di realizzazione finanziaria della Missione

Titoli	Macroaggregati	Stanziamen- ti bilancio 2018 (a)	Impegni (b)	%le (b/a)	Pagamenti (c)	%le (c/b)
Spesa complessiva	V.A.	18.276.988,65	4.043.919,16	22,1	3.978.279,97	98,4
	Spesa per abitante	5,7	1,3		1,2	
Spese correnti	Redditi da lavoro dipendente	982.325,82	982.293,21	100,0	954.504,86	97,2
	Imposte e tasse a carico dell'ente	89.790,00	89.540,00	99,7	86.980,92	97,1
	Acquisto di beni e servizi	344.583,42	43.276,82	12,6	7.985,06	18,5
	Trasferimenti correnti	2.775.376,00	122.975,10	4,4	122.975,10	100,0
	Rimborsi e poste correttive delle entrate	10.500,00	180,00	1,7	180,00	100,0
	Altre spese correnti	15.000,00	0	0	0	-
	<b>Totale</b>	<b>4.217.575,24</b>	<b>1.238.265,13</b>	<b>29,4</b>	<b>1.172.625,94</b>	<b>94,7</b>
	Spesa per abitante	1,3	0,4		0,4	
Spese in conto capitale	Investimenti fissi lordi e acquisto di terreni	55.507,20	46.507,17	83,8	46.507,17	100,0
	Contributi agli investimenti	13.836.007,21	2.591.248,00	18,7	2.591.248,00	100,0
	Altre spese in conto capitale	167.899,00	167.898,86	100,0	167.898,86	100,0
	<b>Totale</b>	<b>14.059.413,41</b>	<b>2.805.654,03</b>	<b>20,0</b>	<b>2.805.654,03</b>	<b>100,0</b>
	Spesa per abitante	4,3	0,9		0,9	

Importo FPV complessivo pari a € 1.578.158,01, di cui € 72.150,80 per spesa corrente e € 1.506.007,21 per spese in c/ capitale.

**PROGRAMMA 8.1****URBANISTICA E ASSETTO DEL TERRITORIO****Valutazioni di efficacia dell'azione condotta, sulla base dei risultati conseguiti***Principali Outcome - Andamento*

<i>Outcome collegati agli obiettivi strategici</i>	<i>Codice ob. operativi</i>
<p><b>Percentuale prevista dagli strumenti urbanistici comunali di nuovo consumo di suolo:</b></p> <ul style="list-style-type: none"> <li>- anno 2009: 0,38%</li> <li>- anno 2010: 0,40%</li> <li>- anno 2011: 0,33%</li> <li>- anno 2012: 0,078%</li> <li>- anno 2013: 0,074%</li> <li>- anno 2014: 0,069%</li> <li>- anno 2015: 0,069%</li> <li>- anno 2016: 0,069%</li> <li>- anno 2017: -0,022% rispetto al territorio urbanizzato a dicembre 2016</li> <li>- anno 2018: -0,062% rispetto al territorio urbanizzato a dicembre 2017</li> </ul> <p>(elaborazione Banca dati pareri di compatibilità al PTCP dei PGT e degli SUAP - dati aggiornati al 2018 - Settore Pianificazione territoriale generale)</p> <p><b>Territorio urbanizzato (consumato):</b></p> <ul style="list-style-type: none"> <li>- 2008: territorio urbanizzato: kmq. 516 pari al 32,8% del territorio metropolitano. (Fonte: Relazione generale al nuovo PTCP adeguato alla LR 12/05).</li> <li>- Luglio 2012: territorio urbanizzato: kmq. 595,56 pari al 37,8% del territorio metropolitano.</li> <li>- Dicembre 2014: territorio urbanizzato: kmq. 615,43 pari al 39,07% del territorio metropolitano. (Elaborazione Mosaico Informatizzato degli Strumenti Urbanistici - Misurc - dati dicembre 2014)</li> <li>- Dicembre 2017: territorio urbanizzato: kmq 615,32 pari al 39,06% del territorio metropolitano</li> <li>- Dicembre 2018: territorio urbanizzato: kmq 614,94 pari al 39,05% del territorio metropolitano (Elaborazione banca dati pareri di compatibilità al PTCP dei PGT, loro varianti e SUAP)</li> </ul>	<p>8.1.1</p> <p>8.1.1 - 8.1.2</p>

## Valutazioni di efficacia

<i>Obiettivi strategici della Missione</i>	<i>Scelte adottate</i>	<i>Miglioramenti ottenuti rispetto ai bisogni individuati</i>
<p>1 - Assicurare un assetto territoriale della Città metropolitana sostenibile da un punto di vista paesistico ambientale, insediativo, funzionale ed economico, finalizzato al miglioramento della qualità della vita, garantendo il confronto con gli attori del territorio.  <i>Rif. Piattaforme progettuali del Piano Strategico 2016-18:</i>  . 1 - MILANO METROPOLI - AGILE E PERFORMANTE: 1.3 - KNOWLEDGE TERRITORIALE - Strumento di governance per l'accessibilità ai dati territoriali;  . 4 - MILANO METROPOLI - INTELLIGENTE E SOSTENIBILE:  - 4.1 - SPAZI METROPOLITANI E GOVERNO DELLE TRASFORMAZIONI - Verso il Piano Territoriale Metropolitano;  - 4.2 - PARCHI METROPOLITANI - Valorizzazione e gestione coordinata dei parchi di scala metropolitana (Rif. Ob. operativi 8.1.1 - 8.1.2 - 8.1.3 - 8.1.4 - 8.1.7)</p>	<p>. Un assetto territoriale sostenibile che favorisca condizioni di qualità della vita e, al contempo, di competitività al sistema economico e produttivo.  . Assicurare modifiche dell'assetto territoriale ed economico metropolitano nel rispetto dei programmi di sviluppo economico, del quadro paesistico e ambientale ed attraverso il confronto con gli attori del territorio.</p>	<p><b>Consigliere delegato alla "Pianificazione territoriale": Pietro Mezzi</b>  Nel corso del 2018 ha avuto seguito il percorso di co-pianificazione intrapreso con la Regione per l'integrazione del Piano Territoriale Regionale (PTR) alla LR 31/2014 finalizzata alla riduzione del consumo di suolo. Nel 2018 è stato elaborato il Documento di linee guida per la predisposizione del Piano Territoriale Metropolitano (PTM), approvato con Decreto sindacale n. 41/2018 del 12/09/2018. Nelle linee guida sono stati individuati i principali temi oggetto della costruzione del PTM che sono tutti orientati verso uno sviluppo sostenibile e sono finalizzati alla riduzione del consumo di suolo, alla rigenerazione territoriale, alla riqualificazione urbana e sociale, allo sviluppo dei parchi ed ecosistemi a scala metropolitana e alle strategie di adattamento ai cambiamenti climatici. Nel novembre 2018 il documento di linee guida del PTM è stato illustrato ai Comuni durante 4 incontri dedicati che si sono tenuti nel territorio. Nel 2018 è stato inoltre predisposto il Documento di scoping e il 18/12/2018 si è tenuta la Prima Conferenza di Valutazione VAS e il forum pubblico che ha visto la partecipazione, oltre che dei Comuni, anche delle autorità ambientali, associazioni di categoria e cittadini.</p>



<i>Obiettivi strategici della Missione</i>	<i>Scelte adottate</i>	<i>Miglioramenti ottenuti rispetto ai bisogni individuati</i>
<p>2 - Implementare e attuare il progetto "Welfare metropolitano e rigenerazione urbana - superare le emergenze e costruire nuovi spazi di coesione e di accoglienza" nell'ambito del "Programma straordinario di intervento per la riqualificazione urbana e la sicurezza delle periferie finalizzato alla realizzazione di interventi urgenti per la rigenerazione delle aree urbane degradate" - (approvato con D.P.C.M. 25 Maggio 2016).  <i>Rif. piattaforma progettuale del Piano strategico 2016-18: 5.4. MILANO METROPOLI - INTELLIGENTE E SOSTENIBILE - 5.4.1 - SPAZI METROPOLITANI E GOVERNO DELLE TRASFORMAZIONI - Verso il Piano Territoriale Metropolitano (Rif. Ob. operativo 8.1.6)</i></p>	<ul style="list-style-type: none"> <li>- Innescare processi di riqualificazione di spazi sottoutilizzati o abbandonati attraverso progetti che sappiano rispondere alla domanda abitativa di fasce deboli della popolazione e al contempo alla necessità di luoghi per attività culturali e aggregative volte a sostenere l'inclusione sociale;</li> <li>- Costruire un sistema di servizi per l'accoglienza e la coesione sociale promosso e gestito da reti di Comuni;</li> <li>- Realizzare e gestire luoghi aperti al territorio, potenziali attrattori per tutti i cittadini metropolitani, anche con funzioni di rilevanza sovracomunale</li> </ul>	<p><b>Vicesindaca: Arianna Censi</b></p> <p>Il progetto comprende oltre 50 interventi sul territorio (opere su immobili e spazi pubblici e azioni sociali), per oltre 50 milioni di euro, con la partnership di 31 Comuni e altri soggetti istituzionali e civici. Allo sviluppo del Progetto sono dedicate le attività ad attuazione diretta di Città metropolitana, di cui è stato approvato il Workplan esecutivo, impostato secondo un'articolazione triennale.</p> <p>Riguardo le attività 2018:</p> <ul style="list-style-type: none"> <li>- in forza di un'apposita Convenzione sottoscritta con il Dipartimento Architettura e Studi urbani (DASTU) del Politecnico di Milano, è stata attivata una Ricerca finanziata mediante assegno ex art. 22 Legge 30.12.2010, n. 240 avente ad oggetto: analisi di riferimento per i programmi di rigenerazione urbana; valutazione della fattibilità nel contesto metropolitano milanese di modelli di rigenerazione urbana; impostazione di percorsi progettuali;</li> <li>- è stata definita la progettazione della piattaforma online di gestione documentale del Progetto e dell'applicativo del suo osservatorio Web GIS, di cui si stanno implementando le rispettive procedure di acquisto;</li> <li>- sono in corso di elaborazione le linee di sviluppo del progetto, di cui sono state inserite nella revisione del Piano strategico tre proposte di progetto;</li> <li>- è stato realizzato un programma di informazione/formazione per tecnici comunali e per professionisti finalizzato alla comunicazione del progetto e al suo sviluppo mediante la formazione di reti di soggetti che possano ampliare la platea degli interventi di rigenerazione urbana oltre a quelli già finanziati.</li> </ul>

**Stato di attuazione degli obiettivi operativi**

<i>Obiettivi operativi del Programma</i>	<i>Risultato atteso nel 2018 e Target</i>	<i>Stato di attuazione al 31/12</i>
8.1.1 - Riqualificare e sviluppare il sistema urbano policentrico adeguatamente supportato dalle reti infrastrutturali e potenziato dal sistema paesistico-ambientale e delle reti verdi (Cdr AA011 - ST080)	Nuovo consumo di suolo negli strumenti urbanistici comunali: Mantenimento/ Riduzione	Nel 2018 gli strumenti urbanistici valutati non hanno introdotto ulteriore consumo di suolo rispetto al 2017. Si assiste anzi a un fenomeno di contrazione del consumo di suolo (banca dati pareri di compatibilità al Piano Territoriale di Coordinamento Provinciale - PTCP - del Piano di Governo del Territorio comunali e degli Sportelli Unici Attività Produttive - aggiornato a settembre 2018) con una percentuale di riduzione dello 0,062% rispetto al 2017. Tale riduzione è riscontrata anche attraverso una rilettura delle previsioni vigenti effettuata in concomitanza con la redazione delle Linee Guida del PTM e considerando non solo fenomeni quantitativi ma anche qualitativi (anche a fronte di quanto previsto dalla LR 31/2014 e s.m.i.). Da ciò si evince la trasformazione della domanda che risulta sempre più orientata verso principi di sostenibilità non sempre considerati nei PGT di prima generazione
8.1.2 - Predisposizione del progetto tecnico del Piano Territoriale Metropolitan (Spazi metropolitan e governo delle trasformazioni- Progetto nr. 1 della piattaforma "Milano Metropoli" - intelligente e sostenibile). (Cdr AA011 - ST080)	. Redazione documento tecnico "Linee Guida" per l'elaborazione del Piano Territoriale Metropolitan: Entro il 31/05/2018	Nel 2018 è stato elaborato il Documento di linee guida per la redazione del Piano Territoriale Metropolitan. Tale Documento, la cui redazione si è conclusa entro il 31/05/2018, è stato sottoposto alla Commissione consiliare Affari generali (giugno e settembre 2018), alla Conferenza Metropolitana (luglio 2018), inviato ai Sindaci dei 134 Comuni della Città metropolitana (luglio 2018) e, infine, approvato dal Consiglio metropolitano il 12/09/2018 con Delibera n. 41/2018. Il documento di linee guida è stato inoltre presentato ai Comuni, raccolti in Zone Omogenee, in 4 incontri che si sono tenuti sul territorio nel mese di novembre 2018
	. Redazione Documento di Scoping (Rapporto Preliminare VAS): Entro 2 mesi dall'approvazione del Documento di Linee Guida	La redazione del Documento di scoping si è conclusa il 14/11/2018
	. Prima Conferenza Valutazione Ambientale Strategica (VAS) del PTM: Entro 1 mese dalla redazione del Documento di Scoping	La Prima Conferenza di Valutazione Ambientale Strategica (VAS) del PTM e il forum pubblico si sono tenuti il 18/12/2018

Obiettivi operativi del Programma	Risultato atteso nel 2018 e Target	Stato di attuazione al 31/12
<p>8.1.3 - Assicurare l'attuazione delle politiche territoriali ed infrastrutturali della Città Metropolitana di Milano nell'ambito di tavoli interistituzionali, intese, strumenti di programmazione negoziata, conferenze di servizio, altri procedimenti speciali comunque denominati, opere pubbliche e trasformazioni urbanistiche di rilevanza sovracomunale, regionale e sovragregionale. (Cdr AA011)</p>	<p>Gestione degli: - Accordi di programma (AdP) in corso di definizione e in fase di attuazione; - altri strumenti di concertazione (tavoli interistituzionali, intese, conferenze di servizi, ecc): Mantenimento</p>	<p><i>Stato di attuazione dei seguenti strumenti di programmazione negoziata gestiti:</i></p> <p>1) Accordo di programma denominato "Polo dei distretti produttivi" finalizzato alla realizzazione ed esercizio di una grande struttura di vendita al dettaglio, organizzata in forma unitaria nel comune di Locate di Triulzi (Decreto del Presidente della Regione 4 marzo 2014 - n. 1799 (BURL 10 marzo 2014): 07/11/2018 - Segreteria tecnica - finalizzata a fare il punto dello stato di attuazione degli impegni dell'AdP;</p> <p>2) Accordo di programma per la definizione e il coordinamento degli interventi conseguenti alla realizzazione degli insediamenti commerciali previsti nel Comune di Segrate e al connesso adeguamento del sistema di mobilità della zona Linate-Idroscalo, con la definizione e il coordinamento degli interventi infrastrutturali connessi alla localizzazione dell'insediamento polifunzionale all'interno delle aree "ex dogana", (Decreto del Presidente della Regione 22 maggio 2009 - n. 5095). Atto integrativo Decreto del Presidente della Regione 29 marzo 2010 - n. 3148: Definizione testo Il Atto integrativo all'Accordo di programma 04/06/2018 - Collegio di vigilanza - validazione testo 29/06/2018 Decreto sindacale d CM n. 157 - Approvazione schema Il Atto Integrativo;</p> <p>3) Accordo di programma per la ripermimetrazione, riqualificazione e reindustrializzazione dell'area ex FIAT-Alfa Romeo nei Comuni di Arese e Lainate (Decreto del Presidente della Regione del 20 dicembre 2012 - n. 12393): 30/07/2018 - Collegio di Vigilanza - Presentato Protocollo d'intesa su impegni, risorse e tempi relativi alla realizzazione delle opere di potenziamento del trasporto pubblico 11/10/2018, 14/11/2018 - Segreterie tecniche sulle ipotesi di soluzioni infrastrutturali;</p> <p>4) Atto modificativo e integrativo all'Accordo di programma finalizzato all'ampliamento del centro intermodale per lo scambio ferrovia-gomma sul territorio di Vignate e per la riqualificazione ambientale di aree comprese nel parco Agricolo Sud Milano, tra il Comune di Vignate, la Regione Lombardia, il comune di Liscate, il Comune di Melzo, la Provincia di Milano, il Parco Agricolo Sud Milano e con l'adesione della soc. Sogemar s.p.a. e della soc. Gestioni Gudo s.r.l., (Decreto del Presidente della Regione del 10 gennaio 2014 - n. 79): L'attuazione dell'Accordo procede;</p> <p>5) Accordo di programma "finalizzato a consentire la realizzazione dell'Esposizione Universale 2015 attraverso la definizione dell'idonea disciplina urbanistica e la riqualificazione dell'area successivamente allo svolgimento dell'evento", (D.P.G.R. n. 7471 del 04/08/2011). I Atto integrativo D.P.G.R. 30/5/2016 n. 432: 13/12/2018 Collegio di Vigilanza congiunto con il Collegio di Vigilanza dell'AdP Scali ferroviari di Milano.</p>

*Obiettivi operativi  
del Programma**Risultato atteso nel  
2018 e Target**Stato di attuazione al 31/12*

Presentazione ipotesi progettuale di due nuove stazioni RFI per l'accessibilità al sito MIND;

6) Accordo di programma per la riqualificazione urbana e la riorganizzazione infrastrutturale delle aree complessivamente denominate 'Cascina Merlata' in Comune di Milano, nell'ambito di interesse territoriale degli interventi previsti per la realizzazione dell'esposizione universale 2015, ( D.P.G.R. n.4299 del 13/05/2011): L'attuazione dell'Accordo procede;

7) Accordo di Programma per la definizione e l'approvazione del P.I.I. di rilevanza regionale riguardante le aree in fregio alla S.S. 33 del Sempione e alla S.P. 229, promosso dal Sindaco di Pogliano Milanese (Decreto Ass. Regionale 10/12/2012 n. 11710): 17/12/2018 Collegio di Vigilanza – Espressione su una proposta di variante al PII;

8) Atto Integrativo - promosso con DGR n. IX/1468 del 30 marzo 2011 - dell'Accordo di Programma per la qualificazione e lo sviluppo del sistema fieristico lombardo attraverso la realizzazione del Polo Esterno della Fiera nella localizzazione di Pero – Rho e attraverso la riqualificazione del polo urbano e per coordinare le previsioni con l'A.d.P. dell'Expo 2015 e la riqualificazione dell'area successivamente allo svolgimento dell'evento: L'Attuazione dell'Accordo procede.

*Accordi di programma in corso di attuazione in cui Città Metropolitana non è soggetto sottoscrittore, presidiati per aspetti urbanistici e infrastrutturali:*

1) Accordo di programma per la riqualificazione delle aree ferroviarie dismesse e/o in dismissione presenti nel Comune di Milano e per il potenziamento e la razionalizzazione del sistema ferroviario milanese;

2) Accordo di Programma per la realizzazione della Città della salute e della ricerca, promosso dalla Regione Lombardia con DGR IX/3666 del 02/07/2012;

*Accordi di programma in corso di definizione:*

1) Atto integrativo Accordo di programma per la ripermetrazione, riqualificazione e reindustrializzazione dell'area ex FIAT-Alfa Romeo nei Comuni di Arese e Lainate

*Tavoli tecnici presidiati:*

1) Cabina di regia Post Expo

2) Tavolo tecnico TPL AdP Aree ex Alfa Arese

<i>Obiettivi operativi del Programma</i>	<i>Risultato atteso nel 2018 e Target</i>	<i>Stato di attuazione al 31/12</i>
8.1.4 - Implementazione di portali web service a erogazione di servizi topografici a tutti gli enti territoriali e a supporto dei processi di pianificazione e del Sistema Informativo Territoriale (Knowlegde territoriale - progetto nr. 3 della piattaforma "Milano Metropoli" - agile e performante) (Cdr AA011)	Implementazione e pubblicizzazione del portale Web Data Base Topografico (DBT): Aumento cartografie rese disponibili su nuove tematiche (entro il 31/12/2018 da 150 a 250)	Nel corso dell'anno è stata implementata la piattaforma di knowledge territoriale <a href="http://www.geodbt.cittametropolitana.mi.it">www.geodbt.cittametropolitana.mi.it</a> . Tale piattaforma eroga servizi cartografici e di conoscenza del territorio ai comuni, allineati con le richieste dell'Agenda Digitale Italiana e l'Open Data Consortium internazionale: Servizi di cartografia WMS (web map service) e WFS (web feature service). Attraverso tali sistemi sono state erogate per ognuno dei 134 Comuni 3 tipologie di cartografia (Copertura del suolo, permeabilità dei suoli e naturalità). Ovvero sono state rese disponibili più di 350 cartografie differenti. E' stato inoltre mantenuto attivo il Portale SIGEO (Sistema Informativo Geografico), nell'ambito del progetto Data Base Topografico, mediante un sistema GIS interattivo che ha consentito a tutti i comuni coinvolti di visualizzare e stampare la nuova cartografia e di partecipare attivamente alla costruzione del collegamento funzionale tra numerazione civica e fabbricati. Nel corso del mese di luglio 2018 è stata effettuata l'attività finale di rendicontazione con Regione Lombardia che si è formalmente conclusa con la restituzione - avvenuta nel mese di dicembre 2018 - a Regione Lombardia e ai comuni delle somme non spese.
8.1.7 - Favorire il contrasto ai cambiamenti climatici mediante l'attivazione di politiche e azioni per l'adattamento e l'incremento della capacità di resilienza agli impatti dei cambiamenti climatici a livello di Area vasta: Progetto "Cambiamenti climatici" in collaborazione con l'Area Tutela e valorizzazione dell'ambiente. I fondi sono allocati sul Programma 9.2). (Rif. Piano Strategico: Spazi metropolitani e governo delle trasformazioni- Progetto nr. 1 della piattaforma "Milano Metropoli" - intelligente e sostenibile) (Cdr AA011-ST080)	Favorire l'integrazione tra pianificazione territoriale e ambientale sul tema mediante progetti e ricerche finalizzati: Entro il 31/12/2018	Nel corso del 2018 è stato implementato il progetto cofinanziato da Fondazione Cariplo dal titolo: Cambiamenti climatici e territorio: linee guida e proposte operative della Città Metropolitana di Milano: azioni pilota su 4 zone omogenee. Il progetto si è concluso nell'ottobre 2018. Tale progetto, iniziato nel 2017 e svolto in collaborazione con l' Area Tutela e valorizzazione dell'ambiente, ha gli obiettivi di allineare il contesto locale della Città Metropolitana di Milano al dibattito internazionale e ai temi della pianificazione climatica integrata alla pianificazione territoriale e spaziale, di perseguire i target di risposta all'adattamento già stabiliti a livello internazionale.

<i>Obiettivi operativi del Programma</i>	<i>Risultato atteso nel 2018 e Target</i>	<i>Stato di attuazione al 31/12</i>
8.1.6 - Attivare processi di riqualificazione di spazi sottoutilizzati o abbandonati attraverso progetti che sappiano rispondere alla domanda abitativa di fasce deboli della popolazione e intraprendere un percorso di rigenerazione delle aree urbane degradate fondato su una logica strutturale, anziché emergenziale (Cdr AA011)	. Verifica approvazione progetti esecutivi degli interventi oggetto di finanziamento.: Entro il 28/02/2018  .  . Monitoraggio dell'attuazione del progetto mediante piattaforma nazionale: Entro il 30/09/2018	Sono stati approvati i progetti esecutivi degli interventi e sono stati richiesti, ricevuti e liquidati i contributi relativi al I acconto  Eseguito e inviato a gennaio 2019 il IV monitoraggio sullo stato di attuazione al 31/12/2018. La prossima scadenza è fissata il 31 giugno 2019 (scadenza invio 31/07/2019)

### Stato di realizzazione finanziaria del Programma - competenza

<i>Titoli</i>	<i>Macroaggregati</i>	<i>Stanziamenti bilancio 2018 (a)</i>	<i>Impegni (b)</i>	<i>%le (b/a)</i>	<i>Pagamenti (c)</i>	<i>%le (c/b)</i>
<i>Spesa complessiva</i>	V.A.	18.276.988,65	4.043.919,16	22,1	3.978.279,97	98,4
Spese correnti	Redditi da lavoro dipendente	982.325,82	982.293,21	100,0	954.504,86	97,2
	Imposte e tasse a carico dell'ente	89.790,00	89.540,00	99,7	86.980,92	97,1
	Acquisto di beni e servizi	344.583,42	43.276,82	12,6	7.985,06	18,5
	Trasferimenti correnti	2.775.376,00	122.975,10	4,4	122.975,10	100,0
	Rimborsi e poste correttive delle entrate	10.500,00	180,00	1,7	180,00	100,0
	Altre spese correnti	15.000,00	0	0	0	-
	<b>Totale</b>	<b>4.217.575,24</b>	<b>1.238.265,13</b>	<b>29,4</b>	<b>1.172.625,94</b>	<b>94,7</b>
Spese in conto capitale	Investimenti fissi lordi e acquisto di terreni	55.507,20	46.507,17	83,8	46.507,17	100,0
	Contributi agli investimenti	13.836.007,21	2.591.248,00	18,7	2.591.248,00	100,0
	Altre spese in conto capitale	167.899,00	167.898,86	100,0	167.898,86	100,0
	<b>Totale</b>	<b>14.059.413,41</b>	<b>2.805.654,03</b>	<b>20,0</b>	<b>2.805.654,03</b>	<b>100,0</b>

Importo FPV complessivo pari a € 1.578.158,01, di cui € 72.150,80 per spesa corrente e € 1.506.007,21 per spese in c/ capitale.

## MISSIONE 9

## SVILUPPO SOSTENIBILE E TUTELA DEL TERRITORIO E DELL'AMBIENTE

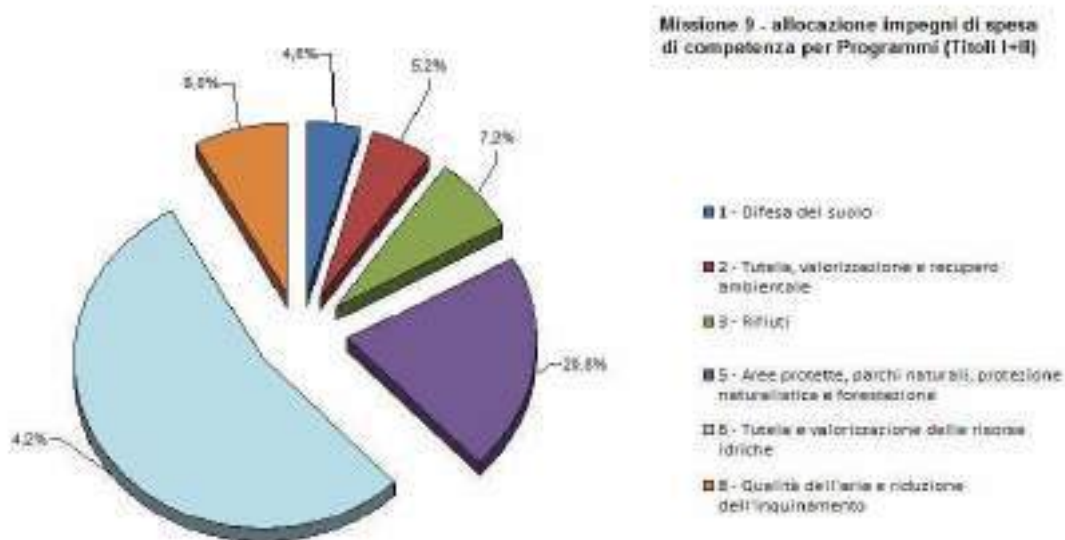
## Tabella di correlazione

<i>Programma ex dlgs 118/11</i>		<i>Obiettivi strategici delle Missioni DUP 2018</i>		<i>Aree incaricate</i>		<i>Collegamento con Sindaco / Consiglieri delegati</i>	
<i>N.</i>	<i>Descrizione</i>	<i>N.</i>	<i>Descrizione</i>	<i>Codice</i>	<i>Denominazione</i>	<i>Sindaco / Consigliere</i>	<i>Materia delegata</i>
1	Difesa del suolo	1	Digitalizzazione dei procedimenti in collaborazione con i Comuni e altri enti - "+Community - una piattaforma intelligente per lo sviluppo dei territori"	AA006 AA009	Area Infrastrutture Area Ambiente e tutela del territorio	Francesco Vassallo	Semplificazione  Digitalizzazione
2	Tutela, valorizzazione e recupero ambientale	1	Assicurare la tutela dei fattori ambientali che incidono sulla qualità della vita	AA009	Area Ambiente e tutela del territorio	Pietro Mezzi	Ambiente
		2	Favorire il contrasto ai fenomeni connessi ai cambiamenti climatici				
3	Rifiuti	1	Attuare una gestione dei rifiuti rispettosa dell'ambiente	AA009	Area Ambiente e tutela del territorio	Pietro Mezzi	Ambiente
5	Aree protette, parchi naturali, protezione naturalistica e forestazione	1	Salvaguardare la qualità del territorio, dell'ambiente e del paesaggio e valorizzare l'agricoltura all'interno del Parco Agricolo Sud Milano	AA009	Area Ambiente e tutela del territorio	Michela Palestra	President e Parco Agricolo Sud Milano
		2	Attivare strumenti volti a supportare gli enti nella gestione delle aree protette anche al fine di migliorarne la fruibilità			Daniele Del Ben	Parchi
6	Tutela e valorizzazione delle risorse idriche	1	Tutelare le acque superficiali e sotterranee ed assicurare l'adeguata erogazione del servizio idrico: semplificare e monitorare	AA009	Area Ambiente e tutela del territorio	Pietro Mezzi	Ambiente
8	Qualità dell'aria e riduzione dell'inquinamento	1	Assicurare la tutela dei fattori ambientali che incidono sulla qualità della vita	AA009	Area Ambiente e tutela del territorio	Roberto Maviglia	Risparmio energetico 20-20-20

## Stato di realizzazione finanziaria della Missione

Titoli	Macroaggregati	Stanziamen- ti bilancio 2018 (a)	Impegni (b)	%le (b/a)	Pagamenti (c)	%le (c/b)
Spesa complessiva	V.A.	31.106.156,74	13.847.547,03	44,5	6.471.955,05	46,7
	Spesa per abitante	9,6	4,3		2,0	
Spese correnti	Redditi da lavoro dipendente	4.307.198,18	4.125.845,64	95,8	4.085.676,30	99,0
	Imposte e tasse a carico dell'ente	375.317,20	295.955,08	78,9	238.745,45	80,7
	Acquisto di beni e servizi	3.590.134,25	526.958,99	14,7	315.496,78	59,9
	Trasferimenti correnti	2.093.143,38	1.859.603,38	88,8	1.786.353,38	96,1
	Rimborsi e poste correttive delle entrate	800,00	0	0	0	-
	Altre spese correnti	10.000,00	8.535,49	85,4	8.285,49	97,1
	<b>Totale</b>	<b>10.376.593,01</b>	<b>6.816.898,58</b>	<b>65,7</b>	<b>6.434.557,40</b>	<b>94,4</b>
	Spesa per abitante	3,2	2,1		2,0	
Spese in conto capitale	Investimenti fissi lordi e acquisto di terreni	6.745.294,42	0	0	0	-
	Contributi agli investimenti	13.984.269,31	7.030.648,45	50,3	37.397,65	0,5
	<b>Totale</b>	<b>20.729.563,73</b>	<b>7.030.648,45</b>	<b>33,9</b>	<b>37.397,65</b>	<b>0,5</b>
	Spesa per abitante	6,4	2,2		0,0	

Importo complessivo per FPV pari a € 7.149.449,66 di cui € 914.636,57 per spese correnti e € 6.234.453,09 per spese in c/ capitale.





**PROGRAMMA 9.1****DIFESA DEL SUOLO****Valutazioni di efficacia dell'azione condotta, sulla base dei risultati conseguiti***Valutazioni di efficacia*

<i>Obiettivi strategici della Missione</i>	<i>Scelte adottate</i>	<i>Miglioramenti ottenuti rispetto ai bisogni individuati</i>
1 - Digitalizzazione dei procedimenti in collaborazione con i Comuni e altri enti - "+Community - una piattaforma intelligente per lo sviluppo dei territori" <i>Rif. piattaforma progettuale del Piano strategico 2016-18: 1. MILANO METROPOLI - AGILE E PERFORMANTE - 1.1 +COMMUNITY - UNA PIATTAFORMA INTELLIGENTE PER LO SVILUPPO DEI TERRITORI</i> (Rif. Ob. operativi 9.1.1 - 9.1.2 - 9.1.3)	Semplificare le procedure e l'accesso ai servizi	<b>Consigliere delegato alla "Semplificazione, Digitalizzazione": Francesco Vassallo</b> Attraverso la realizzazione degli obiettivi operativi si stanno portando avanti le azioni di digitalizzazione dei procedimenti indicate nel Piano Strategico. In particolare la piattaforma +COMMUNITY continua a garantire la formazione gratuita per i Comuni, gli altri enti, le imprese e i cittadini nella logica di fornire strumenti di informazione e semplificazione.

**Stato di attuazione degli obiettivi operativi**

<i>Obiettivi operativi del Programma</i>	<i>Risultato atteso nel 2018 e Target</i>	<i>Stato di attuazione al 31/12</i>
9.1.1 - Sviluppo dell'impianto della piattaforma +Community (Cdr AA006)	. Formazione interna e sul territorio: . n. 4 corsi rivolti al pubblico attivati, nel 2018 . n. 2 corsi rivolti ai giovani attivati, nel 2018 . n. 3 corsi rivolti al personale interno attivati, nel 2018	E' stata data larga attuazione alle attività di formazione interna e sul territorio. Attraverso la piattaforma +COMMUNITY sono stati organizzati dal 1° gennaio n. 12 corsi di formazione rivolti ai dipendenti degli enti locali e delle imprese che hanno visto la presenza di n. 970 partecipanti. Sempre attraverso +COMMUNITY sono stati organizzati anche i due corsi rivolti ai giovani impegnati sul territorio (Martesana e Sud Est milanese); mentre internamente all'Area è stato possibile realizzare n. 3 corsi rivolti al personale interno su tematiche prettamente operative (i corsi sono stati svolti da dipendenti della struttura). Tutta l'attività formativa è gratuita grazie agli accordi stipulati all'interno del programma +COMMUNITY.

Obiettivi operativi del Programma	Risultato atteso nel 2018 e Target	Stato di attuazione al 31/12
	<p>. Informatizzazione delle procedure, trasparenza e reportistica:  . n. 2 rilevazioni statistiche dei tempi dei procedimenti nel 2018  . diffusione dei dati e degli andamenti nel 2018</p> <p>. Ottimizzare la gestione dei procedimenti amministrativi digitalizzati:  Riduzione dei tempi di rilascio nel 2018</p>	<p>Sono state effettuate due rilevazioni statistiche relative ai tempi dei procedimenti: "AMBIENTE in NUMERI 2017" e "AMBIENTE in NUMERI - 30 giugno 2018". Il primo documento riporta la fotografia e l'analisi di tutte le pratiche trattate nell'anno 2017, mentre il secondo è un aggiornamento delle istanze 2017 concluse nel 2018 e l'analisi di quelle relative al primo semestre 2018. In tali documenti si dà atto dei risultati raggiunti tramite la messa in produzione delle piattaforme informatiche INLINEA e CACTUS per la trattazione digitale delle istanze e del conseguente impatto sui tempi di trattazione delle stesse. I documenti sono pubblicati sul sito tematico Ambiente e se ne è data notizia tramite la Newsletter dell'Area.</p> <p>La rilevazione dei tempi dei procedimenti amministrativi digitalizzati è stata effettuata al 30/06/2018 considerando le 1.637 istanze pervenute. Con riferimento alle pratiche gestite sulla piattaforma INLINEA si rileva una riduzione costante dei tempi di rilascio, assestandosi tra i 15 e i 45 giorni e tutte entro i termini di legge, evidenziando un miglioramento rispetto al 2017 dove erano presenti 14 pratiche concluse oltre i termini.</p> <p>Infine è valutato il processo messo in atto dal 12/10/2017 per i procedimenti sanzionatori, la cui trattazione è passata dall'Avvocatura ad una gestione interna ed informatizzata dell'Area Ambiente: nell'anno 2018 sono state gestite 1.784 nuove sanzioni.</p>
<p>9.1.2 - Migliorare la fruizione e la consultazione dei dati ambientali (Cdr AA009 - ST022 - ST051)</p>	<p>. Manutenzione del servizio per la fruizione degli Open Data: Mantenimento dei servizi nel 2018</p> <p>. Fruizione Piattaforma WebGis: Implementazione della piattaforma "AmbienteComune" in collaborazione con Cap Holding</p>	<p>L'Area Ambiente rende disponibili informazioni estratte dalle proprie banche dati, aggiornate settimanalmente, relative alle seguenti matrici ambientali: bonifiche, rifiuti, acque e cave. Il servizio è sempre disponibile alla pagina istituzionale degli open data (<a href="http://cittametropolitana.milano.it/open_data/ambiente/">cittametropolitana.milano.it/open_data/ambiente/</a>).</p> <p>AmbienteComune è la piattaforma WEB GIS di proprietà del Gruppo CAP che, attraverso l'accordo con Città metropolitana di Milano, mette a disposizione gratuitamente i dati ambientali. Nell'anno 2018 è terminata la fase pilota di pubblicazione dei dati sulle acque. Si può accedere alla piattaforma tramite il sito dell'Area Ambiente.</p>
<p>9.1.3 - Progetto ANCI "Metropoli strategiche" - Realizzare gli obiettivi declinati nell'Accordo fra Anci e Città metropolitana del gennaio 2018 per l'ambito tematico "Semplificazione amministrativa" (AA009 - Cdr ST085)</p>	<p>Proposta di sperimentazione per la semplificazione amministrativa: Entro il 2018</p>	<p>Obiettivo principale del progetto "Metropoli strategiche" è quello di accompagnare le Città metropolitane nel processo di innovazione istituzionale.</p> <p>In data 10 aprile 2018 l'Area Ambiente ha presentato ad ANCI una proposta di sperimentazione per la semplificazione amministrativa, che prevede tre linee di intervento: la semplificazione dei processi sanzionatori e di controllo e la loro trasferibilità; la riorganizzazione dei SUAP con una proposta di creazione di SUAP sovracomunali; lo sviluppo della gestione della</p>

**Obiettivi operativi del Programma**      **Risultato atteso nel 2018 e Target**

**Stato di attuazione al 31/12**

conferenza dei servizi e della capacità di gestione dei conflitti.  
 Nel corso dell'anno 2018 si è partecipato:  
 . ad un incontro (Venezia 31/01/2018) con le altre Città metropolitane per avviare azioni di confronto e scambio di informazioni su pratiche, procedure, strumenti e metodologie da adottare per l'attuazione dei processi di semplificazione amministrativa;  
 . ad un incontro (Torino 23/05/2018) di approfondimento sul tema dei SUAP comunali.  
 E' stato organizzato il convegno "Strategie per affrontare conflitti e sviluppare collaborazioni in tema ambientale" (11/05/2018) al fine di implementare le abilità per la gestione delle Conferenze di Servizi; è stata prodotta un'analisi per la progettazione di un applicativo per la dematerializzazione dei controlli. A seguito della riorganizzazione dell'Ente, l'Area Infrastrutture ha riformulato il progetto modificando alcuni contenuti e rendendoli affini alla nuova struttura organizzativa. La riformulazione è stata inviata ad ANCI in data 16/10/2018. In data 26/11/2018 ANCI ha pubblicato l'avviso per l'individuazione degli esperti in tema di facilitazione visuale e web reporting con scadenza 17/12/2018.

**Stato di realizzazione finanziaria del Programma - competenza**

<i>Titoli</i>	<i>Macroaggregati</i>	<i>Stanziamenti bilancio 2018 (a)</i>	<i>Impegni (b)</i>	<i>%le (b/a)</i>	<i>Pagamenti (c)</i>	<i>%le (c/b)</i>
<i>Spesa complessiva</i>	<i>V.A.</i>	829.229,00	633.176,77	76,4	485.716,85	76,7
<i>Spese correnti</i>	Redditi da lavoro dipendente	457.690,00	438.484,10	95,8	438.484,10	100,0
	Imposte e tasse a carico dell'ente	44.879,00	37.004,40	82,5	21.432,48	57,9
	Acquisto di beni e servizi	316.660,00	157.688,27	49,8	25.800,27	16,4
	<i>Totale</i>	<i>819.229,00</i>	<i>633.176,77</i>	<i>77,3</i>	<i>485.716,85</i>	<i>76,7</i>
<i>Spese in conto capitale</i>	Investimenti fissi lordi e acquisto di terreni	10.000,00	0	0	0	-
	<i>Totale</i>	<i>10.000,00</i>	<i>0</i>	<i>0</i>	<i>0</i>	<i>-</i>

Importo FPV spese correnti: € 22.797,40.

## PROGRAMMA 9.2

TUTELA, VALORIZZAZIONE E  
RECUPERO AMBIENTALE

## Valutazioni di efficacia dell'azione condotta, sulla base dei risultati conseguiti

## Principali Indicatori di efficacia - Andamento

<i>Indicatori di efficacia collegati agli obiettivi strategici</i>	<i>Codice ob. operativi</i>
<p><b>. Previsioni del nuovo Piano Cave 2019-2029:</b></p> <ul style="list-style-type: none"> <li>- 26 Ambiti Territoriali Estrattivi (ATE) destinati all'estrazione di sabbia e ghiaia</li> <li>- Volume complessivo di 33.150.000 mc per il soddisfacimento del fabbisogno decennale di ghiaia e sabbie</li> <li>- 6 cave di recupero (Rg).</li> </ul>	9.2.2
<p><b>. Mc/anno di ghiaie e sabbie prodotte (comunicazioni cavatori):</b></p> <ul style="list-style-type: none"> <li>- anno 2010: mc 2.248.766</li> <li>- anno 2011: mc 1.886.801</li> <li>- anno 2012: mc 1.713.751</li> <li>- anno 2013: mc 1.600.523 e circa 2.000.000 mc extra Piano (cave di prestito)</li> <li>- anno 2014: mc 1.859.069 e 2.000.000 mc extra Piano (cave di prestito)</li> <li>- anno 2015: mc 1.616.390 e circa 1.000.000 mc extra Piano (cave di prestito)</li> <li>- anno 2016: mc 1.501.388</li> <li>- anno 2017: mc 1.252.534</li> </ul> <p>(Fonte: Relazione tecnica al Nuovo Piano Cave)</p>	9.2.2
<p><b>. Diritti di escavazione versati dai Comuni alla Città metropolitana:</b></p> <ul style="list-style-type: none"> <li>- anno 2013: € 119.049,58</li> <li>- anno 2014: € 408.975,54</li> <li>- anno 2015: € 229.650,11 (aggiornamento 02/12/2015)</li> <li>- anno 2016: € 322.016,83</li> <li>- anno 2017: € 179.919,31</li> <li>- anno 2018: € 404.309,72</li> </ul> <p>(Fonte: Servizio Cave della Città metropolitana di Milano)</p>	9.2.2
<p><b>. Controlli tecnici sui cantieri di bonifica per la verifica della correttezza delle operazioni ai fini del rilascio della certificazione:</b></p> <ul style="list-style-type: none"> <li>- 2012: n. 296 controlli su n. 86 certificazioni</li> <li>- 2013: n. 286 controlli su n. 70 certificazioni</li> <li>- 2014: n. 246 controlli su n. 89 certificazioni</li> <li>- 2015: n. 153 controlli su n. 89 certificazioni</li> <li>- 2016: n. 76 controlli su n. 73 certificazioni</li> <li>- 2017: n. 64 controlli su n. 56 certificazioni</li> <li>- 2018: n. 19 controlli su n. 67 certificazioni</li> </ul> <p>(Fonte: Relazioni sulla performance)</p>	9.2.3

## Valutazioni di efficacia

<i>Obiettivi strategici della Missione</i>	<i>Scelte adottate</i>	<i>Miglioramenti ottenuti rispetto ai bisogni individuati</i>
1 - Assicurare la tutela dei fattori ambientali che incidono sulla qualità della vita (Rif. Ob. operativi 9.2.1 - 9.2.2)	Migliorare la qualità della vita	<b>Consigliere delegato all' "Ambiente": Pietro Mezzi</b> Il Piano Cave approvato da Regione Lombardia con D.C.R. n. VIII/166 del 16/05/2006, perderà la sua efficacia il 30/06/2019. Per la predisposizione degli elaborati del nuovo Piano Cave 2019-2029 è stato attuato un percorso partecipato con un considerevole lavoro di informazione e condivisione con le imprese, gli enti e cittadini in grado di migliorare l'impatto che gli interventi avranno sul territorio. Importanti anche le attività di approfondimento inerenti la ricerca del responsabile della contaminazione dei siti produttivi che vede un confronto con Regione Lombardia e le Province Lombarde finalizzato alla definizione di una procedura condivisa.
2 - Favorire il contrasto ai fenomeni connessi ai cambiamenti climatici (Rif. Ob. operativo 9.2.3)	Migliorare la qualità della vita	<b>Consigliere delegato all' "Ambiente": Pietro Mezzi</b> E' proseguita anche nel 2018 l'attività di sensibilizzazione sul tema dei cambiamenti climatici attraverso incontri pubblici con i cittadini e le imprese, in grado di fornire maggiori strumenti per l'interpretazione e la conoscenza dei fattori che incidono sulla qualità della vita. Si è avuta occasione di presentare lo stato di attuazione del progetto "Cambiamenti climatici" finanziato da Fondazione Cariplo sia durante l'iniziativa di +Community dell'11 settembre sia al convegno "Resilienza e pianificazione urbanistica. Metodi e pratiche" tenutosi a Venezia il 20 e 21 settembre. In data 7 novembre 2018 è stato organizzato un workshop per la presentazione finale del progetto.

## Stato di attuazione degli obiettivi operativi

<i>Obiettivi operativi del Programma</i>	<i>Risultato atteso nel 2018 e Target</i>	<i>Stato di attuazione al 31/12</i>
9.2.1 - Avvio del processo di stesura del nuovo Piano Cave 2019/2029 (Cdr AA009 - ST022)	. Predisposizione del Piano Cave: Entro il 2018  . Determinazione del fabbisogno: Entro il 2018	Con il Decreto sindacale n. 183/2018 del 24/07/2018 si è preso atto della Proposta del Piano Cave 2019-2029 della Città metropolitana di Milano, del Rapporto Ambientale e dello studio di Incidenza. Sono stati richiesti i pareri agli Enti competenti e la Valutazione di Incidenza alla regione Lombardia, pubblicato sul sito di Regione Lombardia SIVAS e sul sito istituzionale dell'Ente l'avviso di deposito della Proposta di Piano, analizzate e controdedotte le osservazioni pervenute.  All'interno del Decreto sindacale n. 183/2018 si trova anche la Relazione dei fabbisogni e relative produzioni, che costituisce un elemento istruttorio del Piano.

<i>Obiettivi operativi del Programma</i>	<i>Risultato atteso nel 2018 e Target</i>	<i>Stato di attuazione al 31/12</i>
9.2.2 - Promuovere gli interventi di messa in sicurezza, di bonifica e di ripristino ambientale (Cdr AA009 - ST051)	. Condivisione delle modalità procedurali tra Città Metropolitana di Milano e Province lombarde per l'identificazione del responsabile dell'inquinamento di cui agli articoli 244 e 245 del D.Lgs. 152/2006: Istituzione di un tavolo di confronto interistituzionale	Per l'approfondimento condiviso della tematica della ricerca del responsabile della contaminazione ai sensi degli artt. 244-245 del D.Lgs. 152/06, si è svolto in data 27 giugno 2018 un incontro con la Regione Lombardia, al fine di analizzare i contributi pervenuti in merito dalle Province lombarde. Da tale seduta sono emerse delle proposte di indirizzo che hanno portato alla redazione di un documento finale condiviso per l'individuazione delle fasi del procedimento e i relativi modelli.
9.2.3 - Promuovere azioni innovative e coordinate sul territorio (Cdr AA009 - ST085)	. Iniziative di sensibilizzazione rivolte ai cittadini e agli Enti Locali: n. 1 nel 2018  . Monitoraggio sull'adozione del "Protocollo sulla qualità dell'aria" sottoscritto con Regione Lombardia e i Comuni metropolitani: n. 2 report nel 2018  . Attuazione del progetto "Cambiamenti climatici" finanziato da Fondazione Cariplo (in collaborazione con l'Area Pianificazione territoriale generale, delle reti infrastrutturali e servizi di trasporto pubblico): Presentazione relazione finale entro 2019	Nel corso del 2018 sono state svolte iniziative di sensibilizzazione sul tema dei cambiamenti climatici, rivolte ai Comuni e ai cittadini: in data 23 maggio un evento di inaugurazione del Festival dello sviluppo sostenibile "Strategie di adattamento per la città resiliente"; in data 20 giugno il workshop nazionale "Resilienza per le città adattative: sperimentazione per l'adattamento in ambito urbano"; in data 29 novembre il seminario "Inquinamento atmosferico nella Città metropolitana di Milano".  Con riferimento al Protocollo sulla qualità dell'aria sottoscritto con Regione Lombardia e i Comuni metropolitani, prosegue il costante monitoraggio delle attività. Compito della Città metropolitana è quello di promuovere la sottoscrizione del Protocollo e presiedere il Tavolo istituzionale (ultima seduta del 30/05/2018). Inoltre, viene monitorato il livello di inquinanti e dato atto del superamento dei livelli di PM10 durante la stagione termica, anche attraverso la pubblicazione sul sito dell'Ambiente di due report riassuntivi (29/6 e 27/12/2018).  I corsi +Community dell'11 settembre 2018 "Cambiamento climatico e pianificazione urbanistica: strategie di mitigazione e adattamento per la resilienza urbana" e del 2 ottobre il corso "Vulnerabilità urbana e cambiamento climatico" hanno rappresentato momenti di esposizione dello stato di attuazione del progetto "Cambiamenti climatici", presentato anche al convegno "Resilienza e pianificazione urbanistica. Metodi e pratiche" tenutosi a Venezia il 20 e 21 settembre. In data 7 novembre 2018 è stato organizzato un workshop per la presentazione finale del progetto "Cambiamenti climatici e territorio" finanziato dalla Fondazione Cariplo.

## Stato di realizzazione finanziaria del Programma - competenza

Titoli	Macroaggregati	Stanziamen- ti bilancio 2018 (a)	Impegni (b)	%le (b/a)	Pagamenti (c)	%le (c/b)	
Spesa complessiva	V.A.	1.197.666,33	717.833,96	59,9	552.101,10	76,9	
Spese correnti	Redditi da lavoro dipendente	444.860,00	416.482,12	93,6	416.482,12	100,0	
	Imposte e tasse a carico dell'ente	42.840,00	21.696,37	50,6	12.489,01	57,6	
	Acquisto di beni e servizi	517.923,87	130.577,52	25,2	106.486,34	81,6	
	Trasferimenti correnti	71.500,00	70.000,00	97,9	0	0	
	Altre spese correnti	10.000,00	8.535,49	85,4	8.285,49	97,1	
	<b>Totale</b>		<b>1.087.123,87</b>	<b>647.291,50</b>	<b>59,5</b>	<b>543.742,96</b>	<b>84,0</b>
	Spese in conto capitale	Contributi agli investimenti	110.542,46	70.542,46	63,8	8.358,14	11,8
<b>Totale</b>			<b>110.542,46</b>	<b>70.542,46</b>	<b>63,8</b>	<b>8.358,14</b>	<b>11,8</b>

Importo complessivo per FPV pari a € 124.327,43, di cui € 84.327,43 per spese correnti e € 40.000,00 per spese in c/ capitale.

**PROGRAMMA 9.3****RIFIUTI****Valutazioni di efficacia dell'azione condotta, sulla base dei risultati conseguiti***Principali Indicatori di efficacia/Outcome - Andamento*

<i>Indicatori di efficacia/Outcome collegati agli obiettivi strategici</i>	<i>Codice ob. operativi</i>
<b>Tonnellate/anno prodotte di rifiuti urbani:</b>	9.3.1
- 2009: t. 1.588.855	
- 2010: t. 1.578.607	
- 2011: t. 1.536.000	
- 2012: t. 1.481.408	
- 2013: t. 1.456.765	
- 2014: t. 1.481.408	
- 2015: t. 1.474.174	
- 2016: t. 1.487.173	
- 2017: t. 1.500.707	
- 2018: t. 1.536.735 (dati provvisori)	
<b>Produzione di rifiuti urbani pro-capite:</b> 2018: kg 471,4 produzione media di rifiuti urbani per abitante di cui kg. 276,1 mediamente avviata a raccolta differenziata (dati provvisori)	9.3.1
<b>Percentuale di raccolta differenziata dei rifiuti urbani (escluso il capoluogo):</b>	9.3.1
- 2009: 54,96%	
- 2010: 56,49%	
- 2011: 57,27%	
- 2012: 58,1%	
- 2013: 58,4%	
- 2014: 58,7%	
- 2015: 60,3%	
- 2016: 61,9%	
- 2017: 70,8%	
- 2018: 62,9% (dati provvisori)	
(Fonte: Produzione e raccolta differenziata dei rifiuti urbani - a cura dell'Osservatorio provinciale sui rifiuti)	
<b>Controlli tecnici sugli impianti di gestione dei rifiuti per verifica conformità al progetto autorizzato:</b>	9.3.1
- 2012: n. 24 controlli su n. 24 autorizzazioni	
- 2013: n. 14 controlli su n. 13 autorizzazioni	
- 2014: n. 14 controlli su n. 14 autorizzazioni	
- 2015: n. 20 controlli su n. 20 autorizzazioni	
- 2016: n. 16 controlli su n. 16 autorizzazioni	
- 2017: n. 12 controlli su n. 12 autorizzazioni	
- 2018: n. 25 controlli su n. 25 autorizzazioni	
(Fonte: Relazioni sulla performance)	



## Valutazioni di efficacia

Obiettivi strategici della Missione	Scelte adottate	Miglioramenti ottenuti rispetto ai bisogni individuati
1 - Attuare una gestione dei rifiuti rispettosa dell'ambiente (Rif. Ob. operativo 9.3.1)	Migliorare la qualità della vita	<b>Consigliere delegato all' "Ambiente": Pietro Mezzi</b> Sono proseguite le attività di organizzazione, condivisione e informazione ad imprese, enti e cittadini. Tali attività rappresentano strumenti in grado di accrescere la conoscenza dei fattori ambientali che incidono sulla qualità della vita. Particolare attenzione è data al tema della corretta raccolta differenziata dei rifiuti.

## Stato di attuazione degli obiettivi operativi

Obiettivi operativi del Programma	Risultato atteso nel 2018 e Target	Stato di attuazione al 31/12
9.3.1 - Promuovere buone pratiche al fine di incentivare una migliore gestione dei rifiuti (Cdr AA009 - ST051)	Assicurare il coordinamento di iniziative rivolte al territorio per l'approfondimento delle tematiche riferite alla corretta raccolta differenziata: . n. 1 Tavolo con i soggetti gestori degli impianti di trattamento nel 2018 . n. 1 attività di comunicazione a mezzo web nel 2018 . n. 1 evento pubblico rivolto agli Enti locali	Per promuovere per la corretta raccolta differenziata, il Settore Rifiuti ha provveduto a: - istituire un Tavolo con tre gestori di impianti di trattamento rifiuti, che si è riunito il 5 marzo 2018; tali aziende mettono a disposizione i loro dati di analisi della raccolta dei rifiuti ed individuano le criticità; - predisporre una relazione dal titolo "Rapporto sulla qualità dell'umido da raccolta differenziata nei Comuni della Città metropolitana" pubblicata sul sito istituzionale in data 20 dicembre 2018; - organizzare il corso "Applicativo ORSO 3.0. Nuove modalità di compilazione dell'applicativo da parte dei Comuni alla luce della nuova D.G.R. 21 aprile 2017, n. 6511", tenutosi il 15 febbraio 2018, per illustrare le novità normative introdotte in tema di raccolta differenziata dei rifiuti.

## Stato di realizzazione finanziaria del Programma - competenza

Titoli	Macroaggregati	Stanziamenti bilancio 2018 (a)	Impegni (b)	%le (b/a)	Pagamenti (c)	%le (c/b)
Spesa complessiva	V.A.	1.262.882,38	993.147,19	78,6	978.282,43	98,5
Spese correnti	Redditi da lavoro dipendente	918.267,00	913.120,86	99,4	913.120,86	100,0
	Imposte e tasse a carico dell'ente	80.972,00	50.514,68	62,4	40.499,84	80,2
	Acquisto di beni e servizi	32.500,00	29.511,65	90,8	24.661,73	83,6
	Trasferimenti correnti	231.143,38	0	0	0	-
	<b>Totale</b>	<b>1.262.882,38</b>	<b>993.147,19</b>	<b>78,6</b>	<b>978.282,43</b>	<b>98,5</b>

Importo FPV spese correnti: € 30.517,32.

**PROGRAMMA 9.5****AREE PROTETTE, PARCHI NATURALI,  
PROTEZIONE NATURALISTICA E  
FORESTAZIONE****Valutazioni di efficacia dell'azione condotta, sulla base dei risultati conseguiti***Principali Indicatori di efficacia - Andamento*

<i>Indicatori di efficacia collegati agli obiettivi strategici</i>	<i>Codice ob. operativi</i>
<b>Superficie aree protette all'interno del territorio metropolitano:</b>	9.5.4
. anno 2011: 84.983,85 ha (29.527,85 Enti Parco + 8.456 Plis + 47.000 Parco Sud)	
. anno 2012: 85.088,85 ha (29.527,85 Enti Parco + 8.561 Plis + 47.000 Parco Sud)	
. anno 2013: 85.341,85 ha (29.527,85 Enti Parco + 8.814 Plis + 47.000 Parco Sud)	
. anno 2014: 85.589,85 ha (29.527,85 Enti Parco + 9.062 Plis + 47.000 Parco Sud)	
. anno 2015: 87.501,48 ha (31.142,63 Enti Parco + 9.303,85 Plis + 47.055 Parco Sud)	
. anno 2016: 87.634,43 ha (31.142,63 Enti Parco + 9.458,80 Plis + 47.033 Parco Sud)	
. anno 2017: 87.326,88 ha (31.142,63 Enti Parco + 9.151,25 Plis + 47.033 Parco Sud)	
. anno 2018: 87.401,50 ha (31.142,63 Enti Parco + 9.225,87 Plis + 47.033 Parco Sud)	
(Fonte: Relazioni al Rendiconto di gestione)	
<b>4 Parchi Regionali siti nel territorio metropolitano:</b> Parco Nord Milano - Parco delle Groane - Parco Adda Nord - Parco Valle del Ticino per una superficie complessiva pari a ha 31.142,63.	9.5.4
<b>Parchi locali di Interesse Sovra comunale (PLIS):</b>	9.5.4
. anno 2014: 18 PLIS con una superficie complessiva pari a ha. 9.062;	
. anno 2015: 18 PLIS con una superficie complessiva pari a ha. 9.303,85 (dato aggiornato al 2015, comprensivo dell'ampliamento Plis del Roccolo);	
. anno 2016: 17 PLIS con una superficie complessiva pari a ha. 9.458,80 (dato aggiornato a dicembre 2016 al netto dell'estinzione del Plis della Balossa);	
. anno 2017: 16 PLIS con una superficie complessiva pari ad ha 9.151,25 (dato aggiornato a dicembre 2017 con l'accorpamento del PLIS Molgora e del Rio vallone nel Parco Agricolo Nord Est);	
. anno 2018: 17 PLIS con una superficie complessiva pari ad ha 9.225,87 (dato aggiornato a dicembre 2018, comprensivo del riconoscimento del PLIS Martesana)	
(Fonte: Relazioni al Rendiconto di gestione)	

## Valutazioni di efficacia

Obiettivi strategici della Missione	Scelte adottate	Miglioramenti ottenuti rispetto ai bisogni individuati
<p>1 - Salvaguardare la qualità del territorio, dell'ambiente e del paesaggio e valorizzare l'agricoltura all'interno del Parco Agricolo Sud Milano</p> <p><i>Rif. piattaforma progettuale del Piano Strategico 2016-18: 4. MILANO METROPOLI - INTELLIGENTE E SOSTENIBILE - 4.2 PARCHI METROPOLITANI - Valorizzazione e gestione coordinata dei parchi di scala metropolitana (Rif. Ob. operativi 9.5.1 - 9.5.2 - 9.5.3 - 9.5.6)</i></p>	<p>. Qualità e tutela e promozione del territorio e tutela del paesaggio</p> <p>. Tutela dell'ambiente e valorizzazione dell'agricoltura</p>	<p><b>Presidente del Parco Agricolo Sud Milano: Michela Palestra</b></p> <p>Rispetto agli obiettivi operativi il tema della tutela ambientale e valorizzazione agricola trova la sua espressione nelle aree di particolare rilevanza naturalistica, che compongono il sistema dell'istituendo parco naturale, e che ha visto come stato di avanzamento la costruzione di una proposta di nuovi perimetri per il Parco Naturale nell'ambito di un confronto continuo con i soggetti interessati territorialmente.</p> <p>In tema agricolo il progetto di tutela e mantenimento delle marcite ha permesso di valorizzare ulteriormente il paesaggio agricolo storico del Parco Agricolo Sud Milano (PASM) oltreché le aziende agricole in coerenza con gli obiettivi istitutivi del parco e gli obiettivi strategici dell'Ente Gestore.</p> <p>La predisposizione dei progetti esecutivi delle opere ambientali compensative derivanti dall'Accordo di Programma "Polo dei distretti produttivi", si inquadra nell'obiettivo istitutivo del Parco Agricolo Sud Milano orientato principalmente al mantenimento dell'equilibrio ecologico dell'area metropolitana, alla tutela e al recupero paesistico e ambientale del territorio, nonché alla salvaguardia e qualificazione delle attività agricole, contribuendo concretamente al raggiungimento dell'obiettivo strategico della Città metropolitana di Milano connesso alla salvaguardia dell'ambiente e alla valorizzazione del paesaggio rurale del Parco.</p> <p>Esso presenta per sua natura i caratteri tipici degli spazi periurbani, svolgendo un ruolo di connessione tra le aree naturali e la matrice agricola al suo interno, mentre per la sua collocazione geografica rappresenta il corridoio ecologico naturale est - ovest tra il bacino imbrifero del Ticino e quello dell'Adda.</p> <p>Le opere ambientali compensative sono volte a migliorare la qualità paesistico-ambientale dei luoghi e sono finalizzate ad assicurare la funzionalità ecologica, la protezione degli ecosistemi, degli habitat e delle aree ad elevata naturalità, al fine di garantire il raggiungimento dell'equilibrio ecologico dell'ambito caratterizzato dalla presenza del Fiume Lambro meridionale che costituisce uno dei principali corridoi ecologici fluviali del Parco Agricolo Sud Milano.</p> <p>Terminata la fase di indagine conoscitiva e approfondimento del contesto direttamente interessato dalle opere ambientali, è in avvio la fase di predisposizione di progetti esecutivi che interessano i Comuni di Locate di Triulzi, Opera e Pieve Emanuele, secondo azioni operative finalizzate principalmente alla valorizzazione paesaggistica delle aree agricole con interventi di equipaggiamento arboreo-arbustivo, alla connessione ecologica e alla ricomposizione di margini urbani.</p> <p>La fruizione e l'educazione ambientale, hanno concorso</p>

Obiettivi strategici della Missione	Scelte adottate	Miglioramenti ottenuti rispetto ai bisogni individuati
-------------------------------------	-----------------	--

		allo sviluppo dei temi di valorizzazione e promozione del parco, tramite l'apertura di 3 nuovi punti parco, numerosi laboratori all'interno del "Mercato della Terra" e lo sviluppo di iniziative ed eventi con il progetto "Cogita et Labora", oltrechè con le visite guidate per le scuole ed il pubblico presso le aree a grande valenza naturalistica.
<p>2 - Attivare strumenti volti a supportare gli enti nella gestione delle aree protette anche al fine di migliorarne la fruibilità</p> <p><i>Rif. piattaforma progettuale del Piano Strategico 2016-18: 4. MILANO METROPOLI - INTELLIGENTE E SOSTENIBILE - 4.2 PARCHI METROPOLITANI - Valorizzazione e gestione coordinata dei parchi di scala metropolitana (Rif. Ob. operativi 9.5.4 - 9.5.5)</i></p>	Salvaguardare la tutela del territorio, favorendo una gestione coordinata delle aree protette	<p><b>Consigliere delegato ai "Parchi": Daniele Del Ben</b></p> <p>Nel corso del 2018 è aumentata l'estensione dei Parchi Locali di Interesse Sovracomunale e sono stati attivati tavoli tecnici per supportare gli enti nella loro pianificazione e programmazione. Il grado di avanzamento dell'obiettivo operativo è coerente con l'obiettivo strategico che prevede un arco temporale dell'azione pari all'intero anno.</p>

### Stato di attuazione degli obiettivi operativi

Obiettivi operativi del Programma	Risultato atteso nel 2018 e Target	Stato di attuazione al 31/12
9.5.1 - Istituzione delle 11 aree a Parco Naturale individuate all'interno del territorio del PASM (Parchi metropolitani - Progetto 2 della piattaforma "Milano Metropoli" - intelligente e sostenibile) (Cdr AA009 - ST082)	Procedura di costruzione del percorso con gli enti interessati e tavoli tecnici con i comuni finalizzati alla definizione dei perimetri.: Entro il 30/12/2018	Con delibera n. 55/2017 del 18 dicembre 2017 il Consiglio Direttivo ha dato avvio alla formazione del Piano delle aree a parco naturale secondo quanto previsto della "Legge quadro sulle aree protette" L. n. 394/91. Nel corso del 2018 la procedura di costruzione di tale percorso ha visto gli uffici impegnati nella ridefinizione dei perimetri che sono individuati dal Piano Territoriale di Coordinamento del Parco. I lavori per la definizione dei perimetri hanno visto la messa a punto della metodologia tramite l'utilizzo di Data Base Territoriali, in uso presso il Settore Pianificazione e come previsto dalla normativa vigente, oltrechè la definizione di indicatori ambientali finalizzati alla lettura degli elementi di naturalità del territorio. Sono stati attivati i tavoli tecnici durante le vari fasi di lavoro con i soggetti istituzionalmente interessati e sono state sottoposte diverse informative al Consiglio Direttivo

Obiettivi operativi del Programma	Risultato atteso nel 2018 e Target	Stato di attuazione al 31/12
9.5.2 - Valorizzazione del sistema agricolo e delle sue aziende finalizzato al sostegno delle attività agricole a basso impatto ambientale e al miglioramento del valore ecologico del territorio agricolo del PASM (Cdr AA009 - ST082)	Promozione e sostegno delle aziende agricole nelle loro attività multifunzionali e di tutela ambientale.: Mantenimento	del Parco e all'Assemblea dei Sindaci. Con delibera 27/2018 del 29 ottobre 2018 il Consiglio Direttivo ha preso atto della metodologia e dei contenuti tecnici relativi alla formazione dei perimetri a Parco Naturale all'interno del territorio del Parco Agricolo Sud Milano ai sensi della Legge Quadro 394/91 e L.R.86/83.  Al fine di sostenere le attività agricole e promuovere la tutela ambientale, a partire dal mese di luglio sono stati avviati i sopralluoghi presso le aziende agricole che gestiscono le marcite. La tutela delle marcite consente il permanere in buone condizioni di questi particolari prati tipici delle nostre zone che hanno alto valore storico, culturale, paesaggistico ed ecologico. I beneficiari di questa azione, pertanto, non sono solo gli agricoltori delle aziende ammesse, ma soprattutto i cittadini/utenti del Parco che possono ancora godere di questa preziosa testimonianza storica e della migliore qualità dell'ambiente dovuta al permanere delle marcite. A partire dal mese di settembre sono state avviate le istruttorie per l'approvazione dei contributi alle aziende agricole e negli ultimi mesi dell'anno si è provveduto alla liquidazione degli stessi agli aventi diritto.
9.5.3 - Attuare interventi di educazione ambientale e fruizione del territorio (Cdr AA009 - ST082)	Progetto di educazione ambientale con il coinvolgimento delle scuole: Mantenimento	Rispetto al tema dell'educazione ambientale il Parco rappresenta un vero laboratorio di ricerca, una palestra per le attività didattico-educative, in quanto nei parchi è possibile vivere esperienze uniche a contatto con la natura, la storia e le tradizioni delle popolazioni locali. La natura e l'ambiente antropico di un parco diventano così fondamentali per la formazione delle competenze e l'educazione orientata alla sostenibilità ambientale, sociale, economica e pedagogica una vera e propria traccia di lavoro per gli stessi insegnanti. Nel mese di maggio il Consiglio Direttivo del Parco ha approvato il rinnovo triennale dei Punti Parco e istituito 3 nuovi punti parco, allargando il raggio d'azione attraverso cui il parco opera sul territorio, sui temi relativi alla fruizione e all'educazione ambientale. Infatti grazie alle attività dei punti parco e del programma di iniziative sviluppate presso la sede del Mulino ad acqua di Chiaravalle, sono stati realizzati percorsi di educazione ambientale a vari livelli, per scuole elementari, medie e superiori, ma anche per semplici visitatori interessati ad approfondire la conoscenza dei temi relativi alla natura, alla cultura, all'agricoltura, alla sostenibilità, ecc.. Nell'ambito di tali temi, il Parco ha nel 2018 sottoscritto un nuovo protocollo d'intesa per la gestione del "Mercato della Terra" con Slow Food Italia e con il Comune di Milano, attraverso il quale il progetto "Mercato della terra" entra a far parte della Food Policy della città di Milano. Sono stati realizzati due mercati mensili e allestiti laboratori didattici specifici all'interno del mercato per

Obiettivi operativi del Programma	Risultato atteso nel 2018 e Target	Stato di attuazione al 31/12
9.5.6 - Valorizzazione del territorio mediante la pianificazione di interventi finalizzati a migliorare la qualità del sistema ambientale, paesaggistico e la fruizione del PASM (Cdr AA009 - ST082)	Predisposizione dei progetti esecutivi di cui alla convenzione tra il Parco Agricolo Sud Milano e l'Ente Regionale dell'Agricoltura e delle Foreste (E.R.S.A.F.) approvata con delib. del Consiglio Direttivo n. 52 del 18/12/2017, finalizzata alla collaborazione per il mantenimento dell'equilibrio ecologico, la valorizzazione del paesaggio rurale, l'incremento della biodiversità mediante la realizzazione di interventi di compensazione ambientale da realizzarsi nel Parco secondo gli indirizzi contenuti nello studio di Fattibilità di cui all'Accordo di Programma "Polo dei Distretti Produttivi": Entro il 31/12/2018	diffondere la conoscenza del tema agricolo al grande pubblico dell'area metropolitana. Sono stati inoltre realizzati diversi interventi nell'ambito del progetto "Cogita et labora", con un'offerta culturale integrata, concentrata su ambiente, sostenibilità e storia, secondo lo schema del Cogita, sviluppato attraverso incontri, dibattiti, presentazioni di libri e ricerche, pensato come momento di ascolto, ed il Labora attraverso corsi, laboratori, mostre, performance artistiche che favoriscono il coinvolgimento attivo dei partecipanti.  Dal mese di gennaio, al fine di impostare i progetti esecutivi di compensazione ambientale e valorizzazione collocati su aree di proprietà pubblica, è stato svolto un lavoro principalmente tecnico di interlocuzione continua con i Comuni di Locate di Triulzi, Opera e Pieve Emanuele, il cui territorio è direttamente interessato dalle opere ambientali. I tavoli tecnici attivati con le Amministrazioni comunali e i sopralluoghi diretti alla verifica puntuale dello stato dei luoghi hanno permesso di approfondire e calibrare le scelte e gli indirizzi progettuali contenuti nello Studio di fattibilità redatto dal Parco. Sono stati predisposti, quindi, degli specifici schemi di Accordi attuativi, approvati dal Consiglio Direttivo del Parco Agricolo Sud Milano con deliberazione n. 16 del 20/07/2018, finalizzati proprio ad impostare le attività di collaborazione tra gli Enti interessati, definendo, altresì, le modalità operative per la messa a disposizione delle aree pubbliche di proprietà delle Amministrazioni comunali, nonché per la realizzazione e il mantenimento delle opere di compensazione ambientale e valorizzazione del territorio rurale. Parallelamente, in attuazione della Convenzione stipulata con ERSAF il 15/03/2018, sono stati predisposti i progetti esecutivi, relativi alle aree di proprietà pubblica nei Comuni di Locate di Triulzi, Opera e Pieve Emanuele, sulla base di un disegno complessivo di valorizzazione del territorio rurale secondo gli indirizzi contenuti nello Studio di fattibilità e alla luce delle verifiche effettuate.
9.5.4 - Valorizzare il sistema del verde nell'Area Metropolitana (L.R. 28/2016) (Parchi Metropolitani - Progetto 2 della piattaforma "Milano Metropoli" - intelligente e sostenibile) (Cdr AA009)	. Estensione aree protette all'interno del territorio della Città Metropolitana: Mantenimento/ Aumento	L'estensione dei Parchi Locali di Interesse Sovracomunale (PLIS) nel 2018 passa da 9.151,25 ettari a 9.225,87 ettari con un incremento della superficie tutelata di 74,62 ettari. Tale aumento è stato determinato dal riconoscimento del PLIS Martesana.

<i>Obiettivi operativi del Programma</i>	<i>Risultato atteso nel 2018 e Target</i>	<i>Stato di attuazione al 31/12</i>
	. Riconoscimento del PLIS Martesana: Entro il 31/12/2018	Il PLIS Martesana è stato riconosciuto nei Comuni di Bussero e di Cassina de' Pecchi con Decreto del Sindaco Metropolitano n. 189/2018 del 26 luglio 2018
9.5.5 - Favorire la gestione coordinata del territorio e la programmazione all'interno dei PLIS (Cdr AA009)	Supporto tecnico agli enti gestori dei parchi: Entro il 31/12/2018	Nel 2018 l'Ufficio Parchi ha coordinato 5 tavoli tecnici relativi all'istituzione del nuovo PLIS Martesana; ha inoltre supportato il Consigliere delegato ai Parchi con materiale tecnico e predisposizione di slide in relazione agli incontri che lo stesso Consigliere ha tenuto per l'istituzione del PLIS Martesana. Nello stesso anno l'Ufficio ha determinato le modalità di pianificazione e dei contenuti minimi del Programma Pluriennale degli Interventi del Parco Agricolo Nord Est.

### Stato di realizzazione finanziaria del Programma - competenza

<i>Titoli</i>	<i>Macroaggregati</i>	<i>Stanziamanti bilancio 2018 (a)</i>	<i>Impegni (b)</i>	<i>%le (b/a)</i>	<i>Pagamenti (c)</i>	<i>%le (c/b)</i>
<i>Spesa complessiva</i>	V.A.	4.756.203,43	2.884.734,75	60,7	2.710.208,66	94,0
Spese correnti	Redditi da lavoro dipendente	816.880,00	813.655,29	99,6	813.655,29	100,0
	Imposte e tasse a carico dell'ente	66.105,00	63.410,59	95,9	57.011,72	89,9
	Acquisto di beni e servizi	120.315,60	55.273,77	45,9	27.398,76	49,6
	Trasferimenti correnti	1.784.000,00	1.783.103,38	99,9	1.783.103,38	100,0
	Rimborsi e poste correttive delle entrate	800,00	0	0	0	-
	<i>Totale</i>		2.788.100,60	2.715.443,03	97,4	2.681.169,15
Spese in conto capitale	Investimenti fissi lordi e acquisto di terreni	2.500,00	0	0	0	-
	Contributi agli investimenti	1.965.602,83	169.291,72	8,6	29.039,51	17,2
	<i>Totale</i>	1.968.102,83	169.291,72	8,6	29.039,51	17,2

Importo complessivo per FPV pari a € 966.251,24, di cui € 42.456,13 per spese correnti e € 923.795,11 per spese in c/ capitale.

**PROGRAMMA 9.6****TUTELA E VALORIZZAZIONE DELLE  
RISORSE IDRICHE****Valutazioni di efficacia dell'azione condotta, sulla base dei risultati conseguiti***Principali Indicatori di efficacia - Andamento**Indicatori di efficacia collegati agli obiettivi strategici**Codice ob.  
operativi***Tempi medi di rilascio autorizzazioni per scarichi negli strati superficiali del  
sottosuolo:**

- anno 2013: 87 gg. (41 provvedimenti)
- anno 2014: 93 gg. (30 provvedimenti)
- anno 2015: 72 gg. (45 provvedimenti)
- anno 2016: 43 gg. (21 provvedimenti)
- anno 2017: 29 gg. (8 provvedimenti)
- anno 2018: 42 gg. (15 provvedimenti)

(Fonte: Monitoraggio dei tempi dell'attività autorizzatoria - Ufficio Supporto al  
monitoraggio dei processi e facilitazione Programmazione e controllo)

**Servizio di reperibilità per sversamenti di idrocarburi in corsi d'acqua:** h. 24/  
24 e 365 gg/anno

*Valutazioni di efficacia*

<i>Obiettivi strategici della Missione</i>	<i>Scelte adottate</i>	<i>Miglioramenti ottenuti rispetto ai bisogni individuati</i>
1 - Tutelare le acque superficiali e sotterranee ed assicurare l'adeguata erogazione del servizio idrico: semplificare e monitorare (Rif. Ob. operativi 9.6.1 - 9.6.2)	Migliorare la qualità della vita	<b>Consigliere delegato all' "Ambiente": Pietro Mezzi</b> Attraverso la partecipazione al processo di Revisione del Regolamento n. 3/2006 "Disciplina e regime autorizzatorio degli scarichi di acque reflue domestiche e di reti fognarie" si intende concorrere alla realizzazione di un'operazione di semplificazione della normativa in vigore.



**Stato di attuazione degli obiettivi operativi**

<i>Obiettivi operativi del Programma</i>	<i>Risultato atteso nel 2018 e Target</i>	<i>Stato di attuazione al 31/12</i>
9.6.1 - Revisione del Regolamento regionale n. 3/2006 "Disciplina e regime autorizzatorio degli scarichi di acque reflue domestiche e di reti fognarie in attuazione della legge regionale 12/2003" (Cdr AA009 - ST022)	Collaborazione con Regione Lombardia per la revisione e semplificazione del Regolamento 3/2006: Trasmissione osservazioni di Città metropolitana entro il 2018	Il Servizio Acque Reflue dell'Area Ambiente ha trasmesso alla Regione Lombardia in data 31 gennaio 2018 le osservazioni in merito alla revisione del Regolamento 3/2006. A seguito dell'incontro con Regione Lombardia e le Province lombarde del 18 giugno 2018 sono state inviate ulteriori osservazioni (22 giugno 2018), integrate ulteriormente con documentazione trasmessa in data 22 novembre 2018.
9.6.2 - Aggiornamento Mappatura degli impianti a pompe di calore con scarico in falda (Cdr AA009 - ST022)	Elaborazione di un report relativo agli impianti di produzione di energia derivata dallo sfruttamento di risorse idriche e pubblicazione dello stesso sul sito web dell'Ente: Entro il 2018	La mappatura degli impianti di produzione di energia derivata dallo sfruttamento di risorse idriche per mezzo di impianti a pompa di calore è stata effettuata ed in data 21 dicembre 2018 è stato pubblicato il report elaborato sul sito istituzionale.

**Stato di realizzazione finanziaria del Programma - competenza**

<i>Titoli</i>	<i>Macroaggregati</i>	<i>Stanziamenti bilancio 2018 (a)</i>	<i>Impegni (b)</i>	<i>%le (b/a)</i>	<i>Pagamenti (c)</i>	<i>%le (c/b)</i>
<i>Spesa complessiva</i>	<i>V.A.</i>	19.557.191,35	7.504.997,31	38,4	700.881,18	9,3
<i>Spese correnti</i>	Redditi da lavoro dipendente	767.929,00	646.301,93	84,2	646.301,93	100,0
	Imposte e tasse a carico dell'ente	56.976,00	39.783,84	69,8	29.740,58	74,8
	Acquisto di beni e servizi	89.867,91	21.597,27	24,0	21.588,67	100,0
	Trasferimenti correnti	6.500,00	6.500,00	100,0	3.250,00	50,0
	<b>Totale</b>	<b>921.272,91</b>	<b>714.183,04</b>	<b>77,5</b>	<b>700.881,18</b>	<b>98,1</b>
<i>Spese in conto capitale</i>	Investimenti fissi lordi e acquisto di terreni	6.727.794,42	0	0	0	-
	Contributi agli investimenti	11.908.124,02	6.790.814,27	57,0	0	0
	<b>Totale</b>	<b>18.635.918,44</b>	<b>6.790.814,27</b>	<b>36,4</b>	<b>0</b>	<b>0</b>

Importo complessivo per FPV pari a € 5.369.806,63, di cui € 99.148,65 per spese correnti e € 5.270.657,98 per spese in c/ capitale.

## PROGRAMMA 9.8

QUALITA' DELL'ARIA E RIDUZIONE  
DELL'INQUINAMENTO

## Valutazioni di efficacia dell'azione condotta, sulla base dei risultati conseguiti

## Principali Outcome - Andamento

<i>Indicatori di efficacia/Outcome collegati agli obiettivi strategici</i>	<i>Codice ob. operativi</i>
<p><b>Giorni di superamento del valore limite di concentrazione media giornaliera di PM10 (50 microgrammi/metro cubo) - soglia di tolleranza: 35 gg. anche non consecutivi:</b></p> <ul style="list-style-type: none"> <li>- 2012: 91 gg.</li> <li>- 2013: 81 gg.</li> </ul> <p>(Fonte: Rapporto sulla qualità dell'aria della città metropolitana di Milano - anno 2012/2013- ARPA Lombardia)</p> <ul style="list-style-type: none"> <li>- 2014: 68 gg. (rilevati nella postazione urbana di Milano Pascal Città Studi)</li> <li>- 2015: 101 gg. (rilevati nella postazione urbana di Milano Senato)</li> <li>- 2016: 73 gg. (rilevati nella postazione urbana di Milano Pascal Città Studi)</li> <li>- 2017: 97 gg. (rilevati nella postazione urbana di Milano Senato)</li> <li>- 2018: 74 gg. (rilevati nella postazione urbana di Milano Marche)</li> </ul> <p>(Fonte: Mal'Aria di città a cura di Legambiente)</p>	9.8.1 - 9.8.2
<p><b>Concentrazione media annuale di PM 2,5 rilevata rispetto al valore limite (25 microgrammi/metro cubo):</b></p> <ul style="list-style-type: none"> <li>- 2012: 30 microgrammi/metro cubo rilevati nella postazione urbana di Milano Pascal</li> <li>- 2013: 31 microgrammi/metro cubo rilevati nella postazione urbana di Milano Pascal</li> </ul> <p>(Fonte: Mal'Aria di città 2014 e 2015 a cura di Legambiente)</p> <ul style="list-style-type: none"> <li>- 2015: 32 microgrammi/metro cubo rilevati nella postazione urbana di Milano Pascal</li> <li>- 2016: 28 microgrammi/metro cubo rilevati nella postazione urbana di Milano Pascal</li> <li>- 2017: 29 microgrammi/metro</li> <li>- 2018: 23 microgrammi/metro cubo rilevati nella postazione urbana di Milano Pascal</li> </ul> <p>(Fonte: elaborazione Settore Qualità dell'aria, rumore ed energia su dati ARPA Lombardia)</p>	9.8.1 - 9.8.2
<p><b>Concentrazione media annuale di biossido di azoto (NO2) rilevata rispetto al valore limite (40 microgrammi/metro cubo):</b></p> <ul style="list-style-type: none"> <li>- 2013: 51,7 microgrammi/metro cubo</li> <li>- 2014: 47,7 microgrammi/metro cubo</li> </ul> <p>(Fonte: Mal'Aria di città 2015 e 2016 a cura di Legambiente)</p> <ul style="list-style-type: none"> <li>- 2015: 45 microgrammi/metro cubo</li> <li>- 2016: 43 microgrammi/metro cubo</li> <li>- 2017: 44,5 microgrammi/metro cubo</li> <li>- 2018: 38 microgrammi/metro cubo rilevati nella postazione urbana di Milano Pascal</li> </ul> <p>(Fonte: elaborazione Settore Qualità dell'aria, rumore ed energia su dati ARPA Lombardia)</p>	9.8.1 - 9.8.2

<i>Indicatori di efficacia/Outcome collegati agli obiettivi strategici</i>	<i>Codice ob. operativi</i>
<p><b>Giorni di superamento della soglia media giornaliera di Ozono (120 microgrammi/metro cubo) su otto ore consecutive - soglia di tolleranza: 25 gg. consecutivi:</b></p> <ul style="list-style-type: none"> <li>- 2015: 42 giorni</li> <li>- 2016: 54 giorni</li> <li>- 2017: 50 giorni</li> <li>- 2018: 61 giorni</li> </ul> <p>(Fonte: elaborazione Settore Qualità dell'aria, rumore ed energia su dati ARPA Lombardia)</p>	9.8.1 - 9.8.2

### Valutazioni di efficacia

<i>Obiettivi strategici della Missione</i>	<i>Scelte adottate</i>	<i>Miglioramenti ottenuti rispetto ai bisogni individuati</i>
<p>1 - Assicurare la tutela dei fattori ambientali che incidono sulla qualità della vita</p> <p><i>Rif. piattaforma progettuale del Piano Strategico 2016-18: 4. MILANO METROPOLI - INTELLIGENTE E SOSTENIBILE - 4.4 EFFICIENZA ENERGETICA - 4.4.1 - Impianti termici civili - Innovazione del processo di controllo (Rif. Ob. operativo 9.8.1)</i></p>	<p>Migliorare la qualità della vita</p>	<p><b>Consigliere delegato al "Risparmio energetico 20-20-20": Roberto Maviglia</b></p> <p>Attraverso la realizzazione degli obiettivi operativi proseguono le azioni di innovazione dei processi in tema di controllo degli impianti termici civili che sono state indicate nel Piano Strategico. In particolare con l'attuazione delle attività del progetto "Sans Papier" si sta procedendo verso la dematerializzazione dei controlli in materia di impianti termici. Il progetto "Sans Papier" è stato premiato all'interno della Manifestazione FORUM PA 2018 (22-24 maggio 2018) Premio PA sostenibile. All'interno del progetto si è inoltre definita la sperimentazione innovativa "A bordo furgone" per la manutenzione e la messa in sicurezza degli impianti termici civili per nuclei familiari in condizioni di disagio socio-economico e l'aggiornamento della banca dati C.U.R.I.T.</p>

### Stato di attuazione degli obiettivi operativi

<i>Obiettivi operativi del Programma</i>	<i>Risultato atteso nel 2018 e Target</i>	<i>Stato di attuazione al 31/12</i>
<p>9.8.1 - Concorrere alla riduzione dell'inquinamento attraverso la promozione dell'efficientamento energetico (Cdr AA009 - ST085)</p>	<p>Azioni strategiche e di indirizzo metropolitano:</p> <ul style="list-style-type: none"> <li>. Attuazione delle attività contenute nell'accordo con Regione Lombardia e Provincia di Monza e Brianza in materia di controlli ed efficienza energetica, nel 2018</li> </ul>	<p>Sono proseguite nell'arco di tutto l'anno le attività contenute nell'accordo di collaborazione sottoscritto da Regione Lombardia, Città metropolitana di Milano e Provincia di Monza e Brianza per la realizzazione di azioni innovative in materia di gestione, controllo e ispezione degli impianti termici civili. Provincia di Monza e Brianza ha partecipato al progetto quale Stazione appaltante per l'acquisizione del servizio di sviluppo informatico necessario alla realizzazione di un applicativo mobile, da utilizzare con tablet, per la compilazione on line dei verbali delle ispezioni degli impianti termici. A fine anno si è conclusa la procedura di individuazione del soggetto aggiudicatario. Nell'ambito dell'accordo sono state sviluppate le attività di sostegno alla povertà energetica di cui al</p>

Obiettivi operativi  
del ProgrammaRisultato atteso nel  
2018 e Target

## Stato di attuazione al 31/12

		Progetto "Sans Papier". Con Decreto del Sindaco n. 48/2018 del 22 febbraio 2018 è stato approvato lo schema di accordo tra Città metropolitana di Milano, Azienda Lombarda Edilizia Residenziale (ALER), Caritas Ambrosiana, Comune di Garbagnate Milanese e Comune di Cassano d'Adda per il sostegno alle famiglie per la manutenzione periodica degli impianti termici civili a favore delle fasce deboli della popolazione (vulnerabilità e svantaggio socio-economico) - denominato "A bordo furgone".
	. Attuazione e sviluppo della collaborazione con ENEA in materia di efficientamento energetico e inquinamento atmosferico, nel 2018	In collaborazione con ENEA è stato organizzato un evento in materia di efficientamento energetico e riduzione dell'inquinamento atmosferico in data 12 marzo 2018 all'interno della Settimana delle Energie Sostenibili.
	. n. 1 evento formativo nel 2018	Città metropolitana di Milano ha sottoscritto nel 2017 la "Carta di Bologna per l'ambiente. Le città metropolitane per lo sviluppo sostenibile" che prevede che ciascuna città si doti di una propria Agenda metropolitana per lo sviluppo sostenibile, coinvolgendo attivamente la cittadinanza e le organizzazioni della società civile. All'interno del Festival dello sviluppo sostenibile 2018, in data 25 maggio, è stata organizzata una giornata con molteplici iniziative formative rivolte alle imprese, enti e cittadini. L'evento ha visto la presentazione di dieci iniziative da parte del Politecnico di Milano presso la sede dell'Ateneo e sette incontri nella sede istituzionale di Città metropolitana di Milano, oltreché attività informative attraverso la presenza di stand e momenti ludici nello spirito di "fare comunità".

## Stato di realizzazione finanziaria del Programma - competenza

Titoli	Macroaggregati	Stanzamenti bilancio 2018 (a)	Impegni (b)	%le (b/a)	Pagamenti (c)	%le (c/b)
Spesa complessiva	V.A.	3.502.984,25	1.113.657,05	31,8	1.044.764,83	93,8
Spese correnti	Redditi da lavoro dipendente	901.572,18	897.801,34	99,6	857.632,00	95,5
	Imposte e tasse a carico dell'ente	83.545,20	83.545,20	100,0	77.571,82	92,9
	Acquisto di beni e servizi	2.512.866,87	132.310,51	5,3	109.561,01	82,8
	<b>Totale</b>	<b>3.497.984,25</b>	<b>1.113.657,05</b>	<b>31,8</b>	<b>1.044.764,83</b>	<b>93,8</b>
Spese in conto capitale	Investimenti fissi lordi e acquisto di terreni	5.000,00	0	0	0	-
	<b>Totale</b>	<b>5.000,00</b>	<b>0</b>	<b>0</b>	<b>0</b>	<b>-</b>

Importo FPV spese correnti: € 635.749,64.

## MISSIONE 10

## TRASPORTI E DIRITTO ALLA MOBILITA'

## Tabella di correlazione

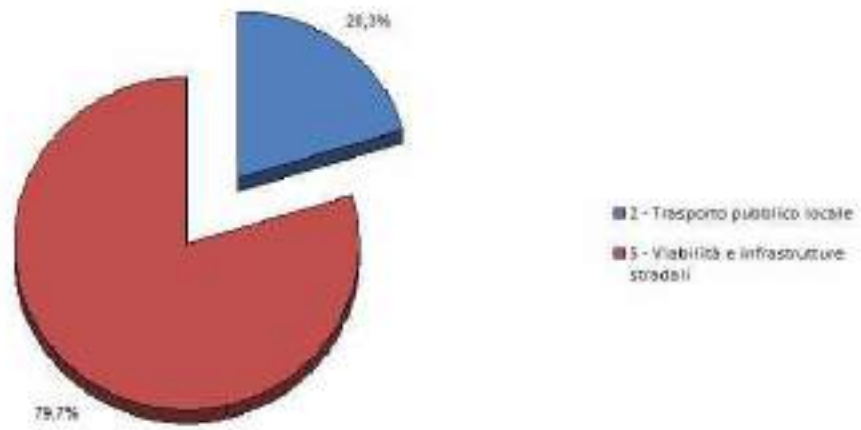
<i>Programma ex dlgs 118/11</i>		<i>Obiettivi strategici delle Missioni DUP 2018</i>		<i>Aree incaricate</i>		<i>Collegamento con Sindaco / Consiglieri delegati</i>	
<i>N.</i>	<i>Descrizione</i>	<i>N.</i>	<i>Descrizione</i>	<i>Codice</i>	<i>Denominazione</i>	<i>Sindaco / Consigliere</i>	<i>Materia delegata</i>
2	Trasporto pubblico locale	1	Salvaguardare e garantire, nel limite delle risorse disponibili, il livello di qualità e quantità dell'offerta del servizio di trasporto pubblico locale rispondente alle esigenze di mobilità e di qualità di vita degli utenti attraverso la partecipazione all'Agenzia del Trasporto Pubblico Locale del Bacino della Città Metropolitana di Milano, Monza e Brianza, Lodi e Pavia	AA011	Area Pianificazione e sviluppo economico	Siria Trezzi	Mobilità
		2	Realizzare interventi infrastrutturali sul sistema di trasporto pubblico di interesse sovra comunale	AA006	Area Infrastrutture	Vicesindaco Arianna Censi / Siria Trezzi	Pianificazione strategica / Mobilità
		3	Armonizzare il bisogno di mobilità con la tutela dell'ambiente attraverso la definizione del Piano Urbano di Mobilità Sostenibile (PUMS) al fine di accedere ai finanziamenti statali di infrastrutture per nuovi interventi per il trasporto rapido di massa (quali sistemi ferroviari metropolitani, metro e tram)	AA011	Area Pianificazione e sviluppo economico	Vicesindaco Arianna Censi	Infrastrutture, Manutenzioni

Programma ex dlgs 118/11		Obiettivi strategici delle Missioni DUP 2018		Aree incaricate		Collegamento con Sindaco / Consiglieri delegati	
N.	Descrizione	N.	Descrizione	Codice	Denominazione	Sindaco / Consigliere	Materia delegata
5	Viabilità e infrastrutture stradali	1	Sviluppare e mantenere lo standard manutentivo della rete stradale della Città Metropolitana di Milano e le infrastrutture di trasporto in coerenza alle scelte strategiche stabilite a livello regionale / nazionale in materia di viabilità e trasporti	AA006	Area Infrastrutture	Arianna Censi	Infrastrutture, Manutenzioni

### Stato di realizzazione finanziaria della Missione

Titoli	Macroaggregati	Stanziamenti bilancio 2018 (a)	Impegni (b)	%le (b/a)	Pagamenti (c)	%le (c/b)
Spesa complessiva	V.A.	324.816.162,04	51.520.889,99	15,9	29.253.748,10	56,8
	Spesa per abitante	100,4	15,9		9,0	
Spese correnti	Redditi da lavoro dipendente	4.763.203,00	4.693.430,75	98,5	4.693.430,75	100,0
	Imposte e tasse a carico dell'ente	749.183,86	383.690,58	51,2	326.348,48	85,1
	Acquisto di beni e servizi	28.512.607,73	19.887.688,72	69,8	16.118.662,62	81,0
	Trasferimenti correnti	1.854.439,00	1.190.273,87	64,2	77.000,00	6,5
	Rimborsi e poste correttive delle entrate	1.000,00	421,38	42,1	0	0
	Altre spese correnti	1.162.739,00	868.345,50	74,7	854.503,80	98,4
	<b>Totale</b>	<b>37.043.172,59</b>	<b>27.023.850,80</b>	<b>73,0</b>	<b>22.069.945,65</b>	<b>81,7</b>
	Spesa per abitante	11,5	8,4		6,8	
Spese in conto capitale	Investimenti fissi lordi e acquisto di terreni	250.385.965,10	24.081.504,10	9,6	6.768.267,36	28,1
	Contributi agli investimenti	37.387.024,35	415.535,09	1,1	415.535,09	100,0
	<b>Totale</b>	<b>287.772.989,45</b>	<b>24.497.039,19</b>	<b>8,5</b>	<b>7.183.802,45</b>	<b>29,3</b>
	Spesa per abitante	89,0	7,6		2,2	

Missione 10 - allocazione impegni di spesa di competenza per Programmi (T8001 1+10)



**PROGRAMMA 10.2****TRASPORTO PUBBLICO LOCALE****Valutazioni di efficacia dell'azione condotta, sulla base dei risultati conseguiti***Principali Indicatori di efficacia - Andamento*

<i>Indicatori di efficacia collegati agli obiettivi strategici</i>	<i>Codice ob. operativi</i>
La L.R. n. 6/2012 di riforma del settore del Trasporto pubblico locale ha introdotto l'obbligo di costituzione delle Agenzie per l'esercizio associato delle funzioni degli Enti Locali in materia di programmazione, organizzazione, monitoraggio, controllo e promozione dei servizi di TPL. L'agenzia per il TPL del Bacino della Città metropolitana di Milano, Monza e Brianza, Lodi e Pavia è stata costituita con Decreto Regione Lombardia n. 402 del 27/04/2016. L'agenzia è subentrata alla Città metropolitana nei contratti di servizio sottoscritti con i gestori del servizio di TPL a far data dal 01/07/2017.	10.2.1
<b>Consistenza parco autobus in esercizio:</b>	10.2.1
. 2010: 797 autobus	
. 2011: 641 autobus di cui 41 Euro 5 e/o veicoli ecologicamente avanzati (EVV)	
. 2012: 487 autobus in esercizio, di cui 4 Euro 5 e/o EVV, 370 Euro 3 e 4 o superiori (76%); 111 Euro 2 (23%); 6 Euro 0 (1%); nessun autobus alimentato a metano	
. 2013: 488 autobus in esercizio, di cui 7 Euro 5 e/o EVV, 449 Euro 3 e 4 o superiori (92%); 33 Euro 2 (7%); 6 Euro 0 (1%); nessun autobus alimentato a metano	
. 2014: 489 autobus in esercizio, di cui 22 Euro 5 e/o EVV, 458 Euro 3 e superiori (94%); 31 Euro 2 (6%); nessun autobus Euro 0 o alimentato a metano	
. 2015: 483 autobus	
. 2016: 482 autobus	
. 2017: 482 autobus	
. 2018: 497 autobus, di cui 20 nuovi autobus (19 Euro6 e 1 alimentato a metano)	
<b>Livello di soddisfazione dell'utenza per i servizi di trasporto pubblico locale su gomma (minimo: 6 su 10):</b>	10.2.1
- 2010: punteggio compreso tra un minimo di 6,021 del Lotto 2 e un massimo di 6,088 del Lotto 4;	
- 2011: punteggio compreso tra un minimo di 6 e un massimo di 7;	
- 2012: punteggio compreso tra un minimo di 6 e un massimo di 7;	
- 2013: punteggio compreso tra un minimo di 6,47 del Lotto 2 e un massimo di 7,39 del Lotto 1;	
- 2014: punteggio compreso tra un minimo di 6,05 del Lotto 6 e un massimo di 8,93 del Lotto 5/B;	
- 2015: punteggio compreso tra un minimo di 6,4 del Lotto 3 e un massimo di 7,72 del Lotto 4;	
- 2016: punteggio compreso tra un minimo di 6,614 del Lotto 5B e un massimo di 7,536 del Lotto 4. In media: 7,077.	
- 2017: punteggio compreso tra un minimo di 6,9 del Lotto 5A e un massimo di 7,6 del Lotto 4.	
(Fonte: Settore Servizi per la mobilità e Trasporto pubblico locale)	



## Valutazioni di efficacia

Obiettivi strategici della Missione	Scelte adottate	Miglioramenti ottenuti rispetto ai bisogni individuati
<p>1 - Salvaguardare e garantire, nel limite delle risorse disponibili, il livello di qualità e quantità dell'offerta del servizio di trasporto pubblico locale rispondente alle esigenze di mobilità e di qualità di vita degli utenti, attraverso la partecipazione all'Agenzia del Trasporto Pubblico Locale del Bacino della Città Metropolitana di Milano, Monza e Brianza, Lodi e Pavia.</p> <p><i>Rif. piattaforma progettuale del Piano strategico 2016-18: 5. MILANO METROPOLI - VELOCE E INTEGRATA - 5.3 - ONE TICKET TO GO - Sistema integrato della mobilità in ambito metropolitano (Rif. Ob. operativi 10.2.1 - 10.2.2)</i></p>	<p>Mettere a disposizione dell'utenza del territorio della Città metropolitana un servizio di trasporto pubblico locale interurbano su gomma efficiente e di qualità attraverso la partecipazione della Città Metropolitana di Milano, in qualità di socio, all'Agenzia del Trasporto Pubblico Locale del Bacino della Città Metropolitana di Milano, Monza e Brianza, Lodi e Pavia (di seguito Agenzia per il TPL), costituita con Decreto della Regione Lombardia n. 402 del 27/04/2016.</p>	<p><b>Consigliere delegato alla "Mobilità": Siria Trezzi</b></p> <p>Nell'ambito dell'attività di regolazione del sistema di Trasporto Pubblico, che è in capo all'Agenzia per il TPL, l'Ente ha, in qualità di socio della stessa Agenzia, attuato le azioni che hanno consentito di preservare l'esistente livello dell'offerta del Trasporto Pubblico Locale metropolitano, pur in un contesto di contenimento delle risorse destinate al suo finanziamento. Ciò in vista di un rilancio del TPL con il potenziamento di linee e corse, previsto dal Programma di Bacino dei servizi di TPL, da attuarsi con nuovi affidamenti a seguito di svolgimento di procedura di gara.</p>
<p>2 - Realizzare interventi infrastrutturali sul sistema di trasporto pubblico di interesse sovracomunale</p> <p><i>Rif. piattaforma progettuale del Piano strategico 2016-18: 5. MILANO METROPOLI - VELOCE E INTEGRATA - 5.5 RETI INFRASTRUTTURALI PER LA MOBILITA' - Sviluppo sostenibile del sistema infrastrutturale (Rif. Ob. operativo 10.2.4)</i></p>	<p>Dotare il territorio di infrastrutture di trasporto che migliorino il trasporto di persone.</p>	<p><b>Vice Sindaco - Consigliere delegato a "Pianificazione strategica": Arianna Censi / Consigliere delegato alla "Mobilità": Siria Trezzi</b></p> <p><i>Metrotranvia Milano - Seregno:</i>          Consegnato il progetto esecutivo in variante (3° revisione) a febbraio; è seguita con impresa e soggetto verificatore del progetto esecutivo attività istruttoria sulle varianti progettuali al fine di ottenere un progetto che contempli il contenimento delle risorse economiche in gioco mediante scelte tecniche oculate. È inoltre proseguita la risoluzione delle interferenze con i sottoservizi. Si è dato avvio alla verifica preventiva dell'interesse archeologico delle varianti.</p> <p><i>Metrotranvia Milano - Limbiate:</i>          È stata trasferita al Comune di Milano la titolarità dell'attuazione dell'intervento, sulla base di mutuo accordo tra gli Enti. Sono inoltre stati destinanti alla ripresa del progetto definitivo da eseguirsi a cura del Comune di Milano ca. 450.000 €. Nell'ambito di un riavviato tavolo interistituzionale condotto dal Comune di Milano, è stato approvato il testo di nuovo accordo interistituzionale per la</p>

Obiettivi strategici della Missione	Scelte adottate	Miglioramenti ottenuti rispetto ai bisogni individuati
<p>3 - Armonizzare il bisogno di mobilità con la tutela dell'ambiente attraverso la definizione del Piano Urbano di Mobilità Sostenibile (PUMS) al fine di accedere ai finanziamenti statali di infrastrutture per nuovi interventi per il trasporto rapido di massa (quali sistemi ferroviari metropolitani, metro e tram) (Rif. Ob. operativo 10.2.5)</p>	<p>Il Decreto del Ministero delle Infrastrutture e dei trasporti 4 agosto 2017 ("individuazione delle linee guida per i piani urbani di mobilità sostenibile, ai sensi dell'articolo 3, comma 7, del decreto legislativo 16 dicembre 2016, n. 257") ha introdotto per la Città metropolitana l'obbligo di redigere un Piano Urbano di Sostenibile (di seguito: PUMS). La redazione del "PUMS", secondo il dettato dell'art. 1 comma 2, è necessaria per "accedere ai finanziamenti statali di infrastrutture per nuovi interventi per il trasporto rapido di massa, quali Sistemi ferroviari metropolitani, metro e tram"</p> <p>La Città metropolitana intende adempiere al decreto tenendo presente che il Comune di Milano ha già adottato, e ha in corso di approvazione, un proprio PUMS che contiene, tra le altre cose, previsioni di potenziamento delle linee metropolitane, in coerenza con il ruolo storico che il Comune di Milano ha avuto nell'organizzazione del trasporto di massa all'esterno del territorio comunale.</p> <p>IL PUMS della Città</p>	<p>realizzazione dell'opera.  <i>Ulteriori infrastrutture di trasporto pubblico intercomunale:</i>            Per le ulteriori infrastrutture (stazione Segrate, prolungamenti M1 nord, M2 nord, M3 est, M4 ovest e est, M5 nord e ovest), condotte da Regione Lombardia e Comune di Milano, è costante la partecipazione istituzionale, tecnica e, talora, economica dell'Ente (es. prolungamento M1 Sesto - Cinisello).</p> <p><b>Vice Sindaco - Consigliere delegato alle "Infrastrutture, Manutenzioni": Arianna Censi</b></p> <p>Le attività connesse al Procedimento di formazione del PUMS, Piano Urbano della Mobilità Sostenibile della Città metropolitana di Milano, sono state attivate con il Decreto sindacale Rep Gen 306/18 del 17/12/2018, con cui il Sindaco metropolitano ha proposto al Consiglio metropolitano l'adozione di Linee di indirizzo per il PUMS e la contestuale individuazione dell'Autorità Procedente e dell'Autorità Competente per la Valutazione Ambientale Strategica (VAS)</p>

**Stato di attuazione degli obiettivi operativi**

<i>Obiettivi operativi del Programma</i>	<i>Risultato atteso nel 2018 e Target</i>	<i>Stato di attuazione al 31/12</i>
<p>10.2.1 - Incrementare gli standards qualitativi del parco autobus impiegato nel TPL interurbano in misura proporzionale alle risorse allo scopo assegnate da Regione all'Agenzia per il TPL <i>Nota bene: Con il passaggio all'Agenzia l'attività non è più esercitata direttamente da Città Metropolitana. L'obiettivo è confermato solo per la programmazione 2018 in quanto i finanziamenti erogati da Città Metropolitana saranno destinati soltanto per il 2018 all'immissione in esercizio di nuovi Autobus. Tale attività non sarà più esercitata dal 2019 (Cdr AA011)</i></p>	<p>%le nuovi autobus Euro 6 sul totale parco autobus in servizio: Aumento proporzionale allo stanziamento</p>	<p>Mediante l'utilizzo delle risorse stanziato sul bilancio dell'Ente sono stati cofinanziati e messi in servizio sul TPL di linea n° 20 nuovi autobus (19 Euro6 e 1 alimentato a metano), nuovi bus che hanno significativamente contribuito allo "svecchiamento" del parco bus di linea interurbano e comunale (escluso capoluogo) circolante sul territorio metropolitano e a incrementare il livello dello standard di qualità offerto all'utenza interessata al trasporto pubblico milanese.</p>
<p>10.2.2 - Promuovere, nell'ambito dell'Agenzia per il TPL, azioni coordinate sul territorio metropolitano nella gestione del sistema dei trasporti pubblici, in attuazione delle previsioni dello Statuto e delle funzioni assegnate dalla L. 56/2014 (rif. Piano Strategico: Sistema integrato della mobilità in ambito metropolitano - Progetto nr. 3 della piattaforma "Milano Metropoli" - veloce ed integrata) (Cdr AA011)</p>	<p>Implementazione delle azioni e delle attività, in relazione alla quota di partecipazione dell'Ente nell'Agenzia per il TPL, finalizzate all'adozione del Piano di Bacino del TPL e all'adozione degli atti e documenti di gara per l'affidamento di una nuova offerta di servizio di TPL, di livello adeguato a rispondere alle esigenze della domanda di mobilità degli utenti del territorio metropolitano e alla revisione dell'attuale sistema tariffario.: Entro il 31/12/2018</p>	<p>Nel corso del 2018 è stata fornita ampia collaborazione all'attività, svolta dall'Agenzia per il TPL di Milano, Monza, Lodi e Pavia, finalizzata alla stesura del Programma di Bacino. Tale attività si è concretizzata nel confronto sul territorio metropolitano con incontri con i Comuni, nell'adozione del Programma di Bacino del TPL, da parte del CdA di Agenzia per il TPL (Delibera n. 8/2018 del 30-11-18), e nell'espressione di parere favorevole del Consiglio Metropolitano, avvenuta con Delibera Rep. N 70/2018 del 19/12/2018, all'approvazione del Programma di Bacino del TPL da parte dell'Assemblea dell'Agenzia di Bacino. Per quanto riguarda il nuovo sistema tariffario di Bacino, STIBM, si sono svolti approfondimenti congiunti fra l'Ente e l'Agenzia per il TPL che hanno portato:</p> <ul style="list-style-type: none"> <li>. alla definizione di una proposta di Sistema tariffario integrato metropolitano discusso al Tavolo Tecnico del 21 Settembre 2018 da parte degli Enti che costituiscono l'Agenzia per il TPL;</li> <li>. all'inserimento nel documento di Programma di Bacino per il TPL, approvato a dicembre 2018, dei contenuti caratterizzanti la proposta di nuovo sistema STIBM</li> </ul>

<i>Obiettivi operativi del Programma</i>	<i>Risultato atteso nel 2018 e Target</i>	<i>Stato di attuazione al 31/12</i>
10.2.4 - Promuovere e concorrere alla realizzazione di infrastrutture di trasporto in collaborazione con altri enti (Cdr AA006 - VD001)	<p>Metrotranvia Milano - Desio - Seregno:</p> <p>. conclusione dei lavori da parte dei soggetti interferiti nell'ambito del tracciato dell'opera Metrotranvia Milano-Desio-Seregno (con eccezione degli Elettrodotti): Entro il 31/12/2018</p> <p>. procedure di verifica tecnico-giuridica finalizzate all'approvazione del progetto esecutivo revisionato (a seguito non conformità riscontrate e di ordini di servizio) che verrà consegnato dall'appaltatore nel febbraio 2018: Entro il 31/12/2018</p>	<p>. Gli interventi di Brianzacque, TIM e Gelsia sono stati completati;</p> <p>. gli interventi di E-distribuzione, Italgas, Reti+ sono in fase di completamento;</p> <p>. Unareti rete elettrica deve avviare il proprio intervento;</p> <p>. MM servizio idrico ed E-Distribuzione interverranno anche in corso dei lavori principali per motivazioni di tipo tecnico.</p> <p>Con riferimento all'attività di risoluzione delle interferenze si è delineato il seguente quadro riepilogativo:</p> <ul style="list-style-type: none"> <li>- Le imprese 2i rete gas, BEA, BT italia, CAP holding, E-via, Fastweb, Open Fiber, SNAM, Terna cavi, Vodafone hanno completato gli interventi.</li> <li>- gli interventi avviati da Brianzacque, E-distribuzione, Italgas, Reti+, TIM, Gelsia, sono in fase di completamento.</li> <li>- MM servizio idrico, Unareti devono avviare ciascuna un intervento.</li> </ul> <p>A settembre sono state inviate lettere di sollecito a tutti gli interferiti che, a vario titolo, risultavano inadempienti nella conclusione delle proprie attività tecniche e / o amministrative.</p> <p>Il progetto esecutivo, terza revisione, contenente l'esplicitazione progettuale di varianti e parti aggiuntive (cavidotto) è stato consegnato dall'appaltatore l'11 febbraio 2018 (il piano di sicurezza, parte del progetto, è stato tuttavia consegnato solo a marzo).</p> <p>Il 28/03, dopo esame preliminare della Stazione appaltante, il progetto è stato quindi trasmesso all'organismo di verifica (MM SpA) per l'attività istruttoria.</p> <p>Da aprile a luglio, MM ha operato un'attività di verifica preliminare sui nuovi contenuti progettuali in variante, producendo 3 note di commento alle varianti progettuali e sono stati effettuati 4 incontri tecnici con il progettista / l'appaltatore.</p> <p>Il 03/08 è stato impartito ordine all'impresa di produzione di taluni elaborati progettuali esplicativi al prodotto consegnato, richiesta di MM al fine di meglio comprendere le varianti consegnate.</p> <p>Il 14/09 l'impresa ha proceduto alla prima consegna parziale dei suddetti elaborati, consegna ancora in corso.</p> <p>MM inizierà l'attività di verifica ai sensi di legge a valle della completa consegna degli elaborati integrativi richiesti.</p> <p>Nel mese di ottobre è stata completata la consegna degli elaborati integrativi richiesti a CMC Ravenna.</p> <p>MM ha esaminato gli elaborati integrativi consegnati, ma senza emettere un ulteriore rapporto intermedio.</p> <p>Si sono svolti una serie di incontri propedeutici</p>

<i>Obiettivi operativi del Programma</i>	<i>Risultato atteso nel 2018 e Target</i>	<i>Stato di attuazione al 31/12</i>
		all'avvio di conferenza di servizi con tutti i principali Enti e soggetti interessati portatori di tematiche sensibili. Sono state approfondite tematiche oggetto di particolare attenzione quali rifiuti / bonifiche, lo smaltimento delle terre, il drenaggio delle superfici impermeabili, le volumetrie del deposito, la portanza dei terreni. Si è convenuto che MM concluda l'attività di verifica ai sensi di legge a valle del ricevimento delle prescrizioni di conferenza di servizi, eventualmente implementate progettualmente dall'appaltatore (nel 2019).
10.2.5 - Avviare il procedimento di formazione del PUMS (Piano Urbano di Mobilità sostenibile) ai sensi del D.M. 04/08/2017 (G.U. del 05/10/2017) (Cdr AA011)	. Redazione del documento di indirizzo "specificazione delle linee guida e degli obiettivi del PUMS: Entro il 31/12/2018  . Elaborazione della proposta del PUMS e adozione da parte del Consiglio Metropolitan: Entro il 31/12/2019  . Controdeduzioni alle eventuali osservazioni e definitiva Approvazione del PUMS in Consiglio metropolitan: Entro il 31/12/2020	Le attività connesse al Procedimento di formazione del PUMS (Piano Urbano della Mobilità Sostenibile) della Città Metropolitana di Milano, è stata attivata con Decreto Sindacale R.G. 306/2018 del 17-12-2018, con cui il Sindaco metropolitano ha proposto al Consiglio metropolitano l'adozione di linee di indirizzo per il PUMS e la contestuale individuazione dell'Autorità Procedente e dell'Autorità Competente per la Valutazione Ambientale Strategica (VAS). Non previsto per il 2018  Non previsto per il 2018

## Stato di realizzazione finanziaria del Programma - competenza

<i>Titoli</i>	<i>Macroaggregati</i>	<i>Stanziamenti bilancio 2018 (a)</i>	<i>Impegni (b)</i>	<i>%le (b/a)</i>	<i>Pagamenti (c)</i>	<i>%le (c/b)</i>
<i>Spesa complessiva</i>	V.A.	191.295.070,35	10.446.205,29	5,5	5.380.343,14	51,5
Spese correnti	Redditi da lavoro dipendente	750.610,00	702.427,03	93,6	702.427,03	100,0
	Imposte e tasse a carico dell'ente	64.010,86	63.672,24	99,5	60.477,27	95,0
	Acquisto di beni e servizi	1.075.314,69	994.107,46	92,4	271.274,40	27,3
	Trasferimenti correnti	1.110.649,00	1.109.773,87	99,9	0	0

<i>Titoli</i>	<i>Macroaggregati</i>	<i>Stanziamenti bilancio 2018 (a)</i>	<i>Impegni (b)</i>	<i>%le (b/a)</i>	<i>Pagamenti (c)</i>	<i>%le (c/b)</i>
	Rimborsi e poste correttive delle entrate	1.000,00	421,38	42,1	0	0
	<i>Totale</i>	<i>3.001.584,55</i>	<i>2.870.401,98</i>	<i>95,6</i>	<i>1.034.178,70</i>	<i>36,0</i>
Spese in conto capitale	Investimenti fissi lordi e acquisto di terreni	156.627.741,45	7.160.268,22	4,6	3.930.629,35	54,9
	Contributi agli investimenti	31.665.744,35	415.535,09	1,3	415.535,09	100,0
	<i>Totale</i>	<i>188.293.485,80</i>	<i>7.575.803,31</i>	<i>4,0</i>	<i>4.346.164,44</i>	<i>57,4</i>

*Importo complessivo per FPV pari a € 19.737.602,57, di cui € 36.439,42 per spese correnti e € 19.701.163,15 per spese in c/capitale.*

## PROGRAMMA 10.5

VIABILITA' E INFRASTRUTTURE  
STRADALI

## Valutazioni di efficacia dell'azione condotta, sulla base dei risultati conseguiti

## Principali Outcome/Indicatori di efficacia - Andamento

<i>Indicatori di efficacia/Outcome collegati agli obiettivi strategici</i>	<i>Codice ob. operativi</i>
<p><b>Estensione della rete stradale provinciale: 722 km (complessivi per zona Ovest 387 + zona Est 335)</b> (Fonte: Settore Progettazione e Manutenzione Strade della Città metropolitana di Milano - dati aggiornati al 31/12/2017)</p> <p><b>Andamento incidenti sulla rete stradale provinciale/metropolitana:</b></p> <ul style="list-style-type: none"> <li>- 2010: n. 18.266 incidenti che hanno prodotto n. 141 eventi mortali e n. 24.813 feriti;</li> <li>- 2011: n. 17.065 incidenti che hanno prodotto n. 107 eventi mortali e n. 23.036 feriti;</li> <li>- 2012: n. 16.242 incidenti che hanno prodotto n. 131 eventi mortali e 21.770 feriti;</li> <li>- 2013: n. 14.755 incidenti che hanno prodotto n. 108 eventi mortali e 19.831 feriti;</li> <li>- 2014: n. 14.018 incidenti che hanno prodotto n. 101 eventi mortali e 18.633 feriti;</li> <li>- 2015: n. 14.045 incidenti che hanno prodotto n. 117 eventi mortali e n. 18.705 feriti;</li> <li>- 2016: n. 14.161 incidenti che hanno prodotto n. 112 eventi mortali e n. 19.124 feriti;</li> <li>- 2017: n. 13.905 incidenti che hanno prodotto n. 108 eventi mortali e n. 18.557 feriti.</li> </ul> <p>(Fonte: Regione Lombardia - I dossier del Centro di monitoraggio della Sicurezza Stradale in Lombardia - L'incidentalità sulle strade della Città Metropolitana di Milano nel 2017 - Novembre 2018)</p>	10.5.1
<p><b>Indicatore di efficacia - Estensione della rete di piste ciclabili:</b></p> <ul style="list-style-type: none"> <li>. 2010: 969,4 Km (compresi 370,5 Km di percorsi nei Parchi regionali)</li> <li>. 2011: 977,4 Km (compresi 477,6 Km di percorsi nei Parchi regionali)</li> <li>. 2012: 985,4 km (compresi 485,6 km di percorsi nei Parchi regionali)</li> <li>. 2013: 985,4 km (compresi 485,6 km di percorsi nei Parchi regionali)</li> <li>. 2014: 985,4 km (compresi 485,6 Km di percorsi nei Parchi regionali)</li> <li>. 2015: 985,4 km (compresi 485,6 Km di percorsi nei Parchi regionali)</li> <li>. 2016: 990,4 km (compresi 485,6 Km di percorsi nei Parchi regionali)</li> <li>. 2017: 990,4 km (compresi 485,6 Km di percorsi nei Parchi regionali)</li> <li>. 2018: 86 km (piste ciclabili direttamente gestite)</li> </ul>	10.5.1

## Valutazioni di efficacia

Obiettivi strategici della Missione	Scelte adottate	Miglioramenti ottenuti rispetto ai bisogni individuati
<p>1 - Sviluppare e mantenere lo standard manutentivo della rete stradale della Città Metropolitana di Milano e le infrastrutture di trasporto in coerenza con le scelte strategiche stabilite a livello regionale/ nazionale in materia di viabilità e trasporti.  <i>Rif. piattaforma progettuale del Piano strategico 2016-18: 5. MILANO METROPOLI - VELOCE E INTEGRATA - 5.5 RETI INFRASTRUTTURALI PER LA MOBILITA' - Sviluppo sostenibile del sistema infrastrutturale (Rif. Ob. operativo 10.5.1)</i></p>	<p>. Dotare il territorio di una rete viaria a elevata capacità che permetta di ottimizzare il traffico di persone e merci in sicurezza, mantenendo adeguati standard di sicurezza</p> <p>. Usufruire di forme di mobilità alternative e a minor impatto ambientale rispetto a quella veicolare.</p>	<p><b>Vice Sindaco / Consigliere delegato alle "Infrastrutture, Manutenzioni": Arianna Censi</b></p> <p>Gli interventi di manutenzione ordinari e straordinari di varia natura sul 100% della rete stradale metropolitana sono considerati prioritari nelle scelte programmatiche, in quanto finalizzati a garantire la sicurezza degli utenti. Allo scopo di ottimizzare e migliorare la rete viaria sono state avviate nuove opere stradali già finanziate negli anni precedenti e progettati nuovi interventi. Si annoverano:</p> <ul style="list-style-type: none"> <li>- l'affidamento dei lavori per la realizzazione del "proseguimento della variante ad est dell'abitato di Pregnana Milanese lungo la S.P. 172 fino alla S.P. 229 "Arluno-Pogliano Milanese" - 2° lotto";</li> <li>- esecuzione di Lavori di completamento per la realizzazione variante est dell'abitato di Pregnana M.se lungo la Sp. 172 Baggio – Nerviano fino alla Sp. 229 nel Comune di Pregnana M.se – 1° lotto;</li> <li>- l'affidamento dei lavori di realizzazione della rotatoria tra la SP 30 "Binasco-Vermezzo" ed il casello di Binasco e in comune di Binasco e la sistemazione della rotatoria di Santa Corinna sulla SP 30 "Binasco-Vermezzo" in comune di Noviglio;</li> <li>- avvio dei lavori di realizzazione di due rotatorie, lungo la S.P. 12, nel territorio di Busto Garolfo per la riqualificazione, ai fini della sicurezza, degli incroci con la S.P. 198 e con via Inveruno;</li> <li>- l'avvenuta cessione gratuita delle aree dell'ambito ADP2 per la realizzazione variante est - 1° lotto 2° tratto - lungo la SP 103 "Antica di Cassano";</li> <li>- la firma del contratto per la realizzazione "Paulese" II lotto - I stralcio - Tratto A;</li> <li>- l'espletamento gara per la realizzazione "Paulese" II lotto - I stralcio - Tratto B;</li> <li>- l'espletamento gara per i lavori per la realizzazione della viabilità in variante alla S.P. ex S.S. n. 233 "Varesina" da Arese a Baranzate - I° Stralcio, nei Comuni di Arese, Baranzate e Bollate.</li> </ul> <p>Mantenimento delle piste ciclabili esistenti e programmazione per l'anno 2019 dell'intervento "realizzazione dei collegamenti ciclabili Milano idroscalo lungo la via Corelli - 2° lotto"</p>



**Stato di attuazione degli obiettivi operativi**

<i>Obiettivi operativi del Programma</i>	<i>Risultato atteso nel 2018 e Target</i>	<i>Stato di attuazione al 31/12</i>
10.5.1 - Incrementare lo sviluppo sostenibile delle reti infrastrutturali per la mobilità migliorando la fruibilità della rete stradale, attraverso la realizzazione di nuove opere, la riqualificazione, la messa in sicurezza e la manutenzione della rete stradale esistente, ed incrementando la rete di piste ciclabili sul territorio metropolitano (Reti infrastrutturali per la mobilità - Progetto 5 della piattaforma "Milano Metropoli", veloce e integrata) (Cdr AA011 - ST105)	. nuove opere stradali rese fruibili rispetto a quelle programmate: Mantenimento / Aumento	. Espletamento gara della S.P.N. 223 "Varesina": variante di Bollate; . Aggiudicazione lavori per la realizzazione variante est dell'abitato di Pregnana M.se, lungo la SP 172 Baggio-Nerviano, fino alla SP 229 nel comune di Pregnana M.se e di Vanzago - 2° lotto)
	. nuove rotatorie rese fruibili rispetto a quelle programmate: Mantenimento / Aumento	. Aggiudicazione per la realizzazione rotatoria su Sp 30 Binasco-Vermezzo all'incrocio con accesso al casello dell'autostrada A7 in Comune di Binasco; . Avvio dei lavori per la realizzazione di due rotatorie, lungo la S.P. 12, nel territorio di Busto Garolfo per la riqualificazione, ai fini della sicurezza, degli incroci con la S.P. 198 e con via Inveruno; . Conclusione dei lavori della Sp 13 Monza Melzo – rotatoria all'incrocio con Via Colombo nel Comune di Melzo
	. interventi di messa in sicurezza di strade e piste ciclabili realizzati rispetto a quelli programmati: Mantenimento / Aumento	. Aggiudicazione dei lavori di manutenzione straordinaria, riqualificazione e sistemazione strade provinciali riguardanti la sostituzione di barriere metalliche su manufatti stradali in scavalco a linee ferroviarie, autostrade e tangenziali; . Lavori di manutenzione straordinaria riguardanti la sostituzione di giunti di dilatazione di manufatti della rete stradale provinciale e il rifacimento di ponticelli idraulici lungo la S.P.165; . Conclusione lavori di manutenzione straordinaria, riqualificazione e sistemazione delle ss.pp. afferenti l'ufficio est 2 del servizio est anno 2013
. n. km nuove piste ciclabili in realizzazione / programmate: Mantenimento	Manutenzione delle piste ciclabili esistenti e programmazione per l'anno 2019 dell'intervento "realizzazione dei collegamenti ciclabili Milano idroscalo lungo la via Corelli - 2 lotto"	

**Stato di realizzazione finanziaria del Programma - competenza**

<i>Titoli</i>	<i>Macroaggregati</i>	<i>Stanziameti bilancio 2018 (a)</i>	<i>Impegni (b)</i>	<i>%le (b/a)</i>	<i>Pagamenti (c)</i>	<i>%le (c/b)</i>
<i>Spesa complessiva</i>	<i>V.A.</i>	133.521.091,69	41.074.684,70	30,8	23.873.404,96	58,1
Spese correnti	Redditi da lavoro dipendente	4.012.593,00	3.991.003,72	99,5	3.991.003,72	100,0
	Imposte e tasse a carico dell'ente	685.173,00	320.018,34	46,7	265.871,21	83,1
	Acquisto di beni e servizi	27.437.293,04	18.893.581,26	68,9	15.847.388,22	83,9
	Trasferimenti correnti	743.790,00	80.500,00	10,8	77.000,00	95,7
	Altre spese correnti	1.162.739,00	868.345,50	74,7	854.503,80	98,4
	<i>Totale</i>	<i>34.041.588,04</i>	<i>24.153.448,82</i>	<i>71,0</i>	<i>21.035.766,95</i>	<i>87,1</i>
Spese in conto capitale	Investimenti fissi lordi e acquisto di terreni	93.758.223,65	16.921.235,88	18,0	2.837.638,01	16,8
	Contributi agli investimenti	5.721.280,00	0	0	0	-
	<i>Totale</i>	<i>99.479.503,65</i>	<i>16.921.235,88</i>	<i>17,0</i>	<i>2.837.638,01</i>	<i>16,8</i>

*Importo complessivo FPV pari a € 38.328.227,32, di cui € 2.226.175,02 per spese correnti e € 36.102.052,30 per spese in c/capitale.*

## MISSIONE 11

## SOCCORSO CIVILE

## Tabella di correlazione

Programma ex dlgs 118/11		Obiettivi strategici delle Missioni DUP 2018		Aree incaricate		Collegamento con Sindaco / Consiglieri delegati	
N.	Descrizione	N.	Descrizione	Codice	Denominazione	Sindaco / Consigliere	Materia delegata
1	Sistema di protezione civile	1	Promuovere la cultura alla prevenzione dei rischi territorialmente rilevanti secondo il Piano Provinciale di Protezione Civile, attraverso la condivisione di buone pratiche e conoscenze tecniche	AA006	Area Infrastrutture	Giuseppe Sala	

## Stato di realizzazione finanziaria della Missione

Titoli	Macroaggregati	Stanziamen- ti bilancio 2018 (a)	Impegni (b)	%le (b/a)	Pagamenti (c)	%le (c/b)
Spesa complessiva	V.A.	295.927,61	219.944,80	74,3	198.837,03	90,4
	Spesa per abitante	0,1	0,1		0,1	
Spese correnti	Redditi da lavoro dipendente	167.207,36	166.527,65	99,6	165.997,29	99,7
	Imposte e tasse a carico dell'ente	14.335,00	14.335,00	100,0	14.335,00	100,0
	Acquisto di beni e servizi	69.390,00	24.656,40	35,5	14.504,74	58,8
	Trasferimenti correnti	16.000,00	4.000,00	25,0	4.000,00	100,0
	Altre spese correnti	10.425,75	10.425,75	100,0	0	0
	<b>Totale</b>	<b>277.358,11</b>	<b>219.944,80</b>	<b>79,3</b>	<b>198.837,03</b>	<b>90,4</b>
	Spesa per abitante	0,1	0,1		0,1	
Spese in conto capitale	Investimenti fissi lordi e acquisto di terreni	18.569,50	0	0	0	-
	<b>Totale</b>	<b>18.569,50</b>	<b>0</b>	<b>0</b>	<b>0</b>	<b>-</b>
	Spesa per abitante	0,0	0		0	

## PROGRAMMA 11.1

## SISTEMA DI PROTEZIONE CIVILE

## Valutazioni di efficacia dell'azione condotta, sulla base dei risultati conseguiti

## Principali Indicatori di efficacia - Andamento

Indicatori di efficacia collegati agli obiettivi strategici	Codice ob. operativi
<p>Il territorio metropolitano è soggetto principalmente ai seguenti <b>fattori di rischio</b> (considerati quali combinazioni tra pericolosità, vulnerabilità ed esposizione):</p> <ul style="list-style-type: none"> <li>. rischio idraulico-idrogeologico;</li> <li>. rischio chimico-industriale;</li> <li>. rischi dovuti a trasporto sostanze pericolose;</li> <li>. rischi dovuti a particolare fenomeni meteorologici.</li> </ul> <p>(Fonte: Programma Provinciale di Previsione e Prevenzione dei rischi e Piano di Emergenza di Protezione Civile della Città metropolitana di Milano; Data Base della Protezione Civile della Città metropolitana di Milano)</p>	-
<p><b>Piani di emergenza adottati dai comuni della Città metropolitana</b></p> <p>. Al 2017, sui 134 Comuni della Città metropolitana, 7 hanno un Piano di emergenza aggiornato al 2017 mentre 123 hanno Piani in fase di aggiornamento e 4 Comuni non hanno adottato nessun Piano (Nosate, Vanzago, Morimondo e Pozzo d'Adda). I Comuni senza Piano sono stati contattati per provvedere alla stesura.</p> <p>. Al 2018, sui 134 Comuni della Città metropolitana, 123 hanno un Piano di emergenza in fase di aggiornamento, 7 hanno un Piano di emergenza aggiornato al 2017 mentre 4 Comuni (già menzionati) non hanno adottato nessun Piano. I Comuni senza Piano sono stati sollecitati per provvedere alla stesura.</p>	11.1.1
<p><b>Rischio idraulico-idrogeologico, correlato alla presenza di importanti corsi d'acqua</b> (Ticino, Adda, Lambro, Bozzente, Olona, Seveso), è espresso in tre livelli di pericolosità:</p> <ul style="list-style-type: none"> <li>- P1 "Pericolosità bassa" - Aree Interessate da inondazioni con un tempo di ritorno di circa 500 anni (di quest'area fanno parte 107 Comuni);</li> <li>- P2 "Pericolosità elevata" - Aree Interessate da inondazioni con un tempo di ritorno di circa 200 anni (di quest'area fanno parte 15 Comuni);</li> <li>- P3 "Rischio molto elevato" - Aree Interessate da inondazioni con un tempo di ritorno di circa 10 anni (di quest'area fanno parte 12 Comuni).</li> </ul> <p>Nel 2016 si è svolta un' esercitazione sistema alto pompaggio Abbiategrasso;  Nel 2017 si è verificata l'esonazione del fiume Lambro (Milano) e Seveso (Milano);  Nel 2018 sono state attivate 2 iniziative Idro-Meteo a Legnano (Maggio) e sul resto del territorio provinciale (Giugno); Intervento in Piazza Belfanti a Milano per allagamento (Ottobre).</p>	-
<p><b>Rischio chimico industriale</b></p> <p>Sono censiti 66 stabilimenti a rischio di incidente rilevante di cui 41 soggetti alle previsioni di cui all'art. 8 del D.Lgs n. 344/99 e 25 soggetti all'art 6. Per gli stabilimenti di cui all'art 8 è previsto l'obbligo di pianificazione esterna di protezione civile con l'intervento da parte della Prefettura di Milano.</p> <p>I Comuni in cui si registra una maggior presenza di stabilimenti a rischio di incidente sono: Rho e Settala. In entrambi i territori sono collocati 5 stabilimenti. In Milano, Rodano e San Giuliano Milanese sono collocati 3 stabilimenti in ciascuno dei territori.</p>	-

*Indicatori di efficacia collegati agli obiettivi strategici**Codice ob. operativi***Rischio da trasporto sostanze pericolose**

L'analisi di rischio legato al trasporto di sostanze pericolose lungo le infrastrutture varie (autostradali, stradali ferroviarie) è stato effettuato prendendo come riferimento il flusso di merci relativo alle materie liquide infiammabili, che rappresenta la percentuale più rilevante del flusso totale di merci pericolose su strada.

L'analisi dei dati rivela che le classi di rischio più elevate si collocano in corrispondenza del sistema di tangenziali di Milano, del tratto di A4 in direzione di Brescia, del nodo ferroviario settentrionale di Milano compreso tra gli svincoli e le stazioni di Segrate, Lambrate, Centrale, Greco-Monza, Certosa e Rho-Pero.

Altre attività riferibili ad altre categorie di rischio:

Rischio da trasporto:

Nel 2018 è stato attivato un intervento in occasione del deragliamento del treno a Pioltello (Gennaio).

Rischio Antincendio Boschivo:

Nel 2018 sono state attivate 10 iniziative relative ad incendi in zone boschive.

Altre attività:

Nel 2018 sono state attivate cinque iniziative per la ricerca di persone smarrite; un'iniziativa a Pantigliate (Ottobre) relativa alla caduta d'alberi; un intervento d'emergenza a Novate Milanese per incendio (Ottobre);

*Valutazioni di efficacia*

<i>Obiettivi strategici della Missione</i>	<i>Scelte adottate</i>	<i>Miglioramenti ottenuti rispetto ai bisogni individuati</i>
1 - Promuovere la cultura alla prevenzione dei rischi territorialmente rilevanti secondo il Piano Provinciale di Protezione Civile, attraverso la condivisione di buone pratiche e conoscenze tecniche. (Rif. Ob. operativo 11.1.1)	Fronteggiare in modo tempestivo e adeguato eventi straordinari	<b>Sindaco metropolitano: Giuseppe Sala</b> La Protezione Civile, anche attraverso iniziative di carattere nazionale quali "Io non rischio", ha perseguito lo scopo di promuovere la cultura di prevenzione dei rischi territorialmente rilevanti alla luce di quanto evidenziato nel Piano Provinciale di Protezione Civile. Sono proseguiti gli incontri e i contatti mirati alla condivisione di buone pratiche e conoscenze tecniche al fine di fronteggiare adeguatamente eventi straordinari. Questo risultato è stato raggiunto attraverso un'indagine preliminare svolta sulle pianificazioni comunali esistenti e successivi incontri svolti, in prima istanza, con gli Enti che ne avevano fatto richiesta, al fine di fornire supporto all'attività di pianificazione in atto e diffondere l'utilizzo di una scheda speditiva (chiamata dal 2017 scheda PEC operativo) utile strumento in fase di emergenza quale supporto decisionale per i soggetti coinvolti.

**Stato di attuazione degli obiettivi operativi**

<i>Obiettivi operativi del Programma</i>	<i>Risultato atteso nel 2018 e Target</i>	<i>Stato di attuazione al 31/12</i>
11.1.1 - Realizzare un sistema di supporto ai Comuni della Città metropolitana per la redazione e l'aggiornamento dei Piani d'emergenza comunali e la pianificazione e programmazione di interventi / esercitazioni (Cdr AA006 - VD001)	Copertura della domanda in risposta ai fabbisogni emersi dal territorio: 100%	A fine 2018, sui 134 Comuni della Città metropolitana, 7 sono dotati di un Piano di emergenza aggiornato, 123 hanno in corso l'aggiornamento dei Piani e 4 Comuni non hanno ancora adottato un Piano di emergenza (Nosate, Vanzago, Morimondo, Pozzo d'Adda). Proseguendo l'attività avviata negli anni precedenti, sono stati proposti a dieci Comuni del territorio incontri finalizzati alla valutazione e individuazione dello stato dell'arte dei piani di emergenza comunali. In cinque di questi Enti sono già stati svolti gli incontri ed il personale della Città metropolitana ha collaborato nella individuazione e risoluzione di eventuali criticità riscontrate, favorendo nuove occasioni di riflessione e stimoli per un'adeguata stesura dei piani. Sono già stati pianificati anche gli appuntamenti con i restanti cinque Comuni. La Città metropolitana, su istanza della Prefettura di Milano, ha inoltre collaborato attivamente alla redazione delle pianificazioni di emergenza condividendo con tutti gli ulteriori soggetti coinvolti (Comuni, aziende, Arpa, Vigili del fuoco) valutazioni, azioni positive e procedure per un'adeguata pianificazione.

**Stato di realizzazione finanziaria del Programma - competenza**

<i>Titoli</i>	<i>Macroaggregati</i>	<i>Stanziamen- ti bilancio 2018 (a)</i>	<i>Impegni (b)</i>	<i>%le (b/a)</i>	<i>Pagamenti (c)</i>	<i>%le (c/b)</i>
<i>Spesa complessiva</i>	<i>V.A.</i>	295.927,61	219.944,80	74,3	198.837,03	90,4
Spese correnti	Redditi da lavoro dipendente	167.207,36	166.527,65	99,6	165.997,29	99,7
	Imposte e tasse a carico dell'ente	14.335,00	14.335,00	100,0	14.335,00	100,0
	Acquisto di beni e servizi	69.390,00	24.656,40	35,5	14.504,74	58,8
	Trasferimenti correnti	16.000,00	4.000,00	25,0	4.000,00	100,0
	Altre spese correnti	10.425,75	10.425,75	100,0	0	0
	<i>Totale</i>	277.358,11	219.944,80	79,3	198.837,03	90,4
Spese in conto capitale	Investimenti fissi lordi e acquisto di terreni	18.569,50	0	0	0	-
	<i>Totale</i>	18.569,50	0	0	0	-

## MISSIONE 12

## DIRITTI SOCIALI, POLITICHE SOCIALI E FAMIGLIA

## Tabella di correlazione

Programma ex dlgs 118/11		Obiettivi strategici delle Missioni DUP 2018		Aree incaricate		Collegamento con Sindaco / Consiglieri delegati	
N.	Descrizione	N.	Descrizione	Codice	Denominazione	Sindaco / Consigliere	Materia delegata
2	Interventi per la disabilità	1	Assicurare il supporto all'inserimento / mantenimento lavorativo dei disabili	ST110	Settore Politiche del lavoro	Elena Buscemi	Lavoro Politiche sociali
4	Interventi per soggetti a rischio di esclusione sociale	1	Creare una rete che si occupi di tematiche di pari opportunità, di conciliazione Lavoro e Famiglia e di contrasto alle discriminazioni	AA011	Area Pianificazione e sviluppo economico	Elena Buscemi	Politiche sociali
7	Programmazione e governo della rete dei servizi socio-sanitari e sociali	1	Promuovere attività di formazione finalizzate ad assicurare un'adeguata preparazione agli operatori dei servizi socio-sanitari pubblici e del privato sociale	AA011	Area Pianificazione e sviluppo economico	Elena Buscemi	Politiche sociali
8	Cooperazione e associazionismo	1	Implementazione di azioni condivise finalizzate a valorizzare / sostenere le relazioni del Terzo Settore	AA011	Area Pianificazione e sviluppo economico	Elena Buscemi	Politiche sociali

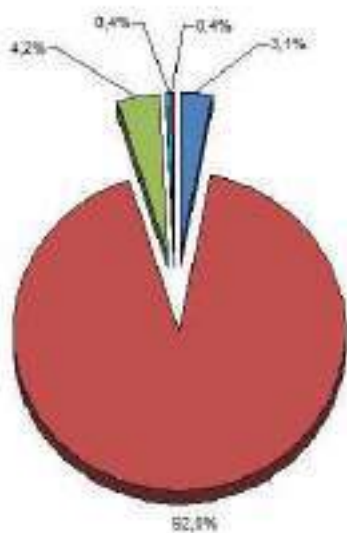
## Stato di realizzazione finanziaria della Missione

Titoli	Macroaggregati	Stanziamenti bilancio 2018 (a)	Impegni (b)	%le (b/a)	Pagamenti (c)	%le (c/b)
Spesa complessiva	V.A.	30.677.771,12	9.165.371,82	29,9	3.230.390,63	35,2
	Spesa per abitante	9,5	2,8		1,0	
Spese correnti	Redditi da lavoro dipendente	297.899,00	271.183,37	91,0	271.183,37	100,0
	Imposte e tasse a carico dell'ente	20.120,00	0	0	0	-
	Acquisto di beni e servizi	2.228.561,69	436.507,25	19,6	270.226,46	61,9

Titoli	Macroaggregati	Stanziamen- ti bilancio 2018 (a)	Impegni (b)	%le (b/a)	Pagamenti (c)	%le (c/b)
Trasferimenti correnti		28.131.190,43	8.457.681,20	30,1	2.688.980,80	31,8
<b>Totale</b>		<b>30.677.771,12</b>	<b>9.165.371,82</b>	<b>29,9</b>	<b>3.230.390,63</b>	<b>35,2</b>
Spesa per abitante		9,5	2,8		1,0	

Importo FPV per spesa corrente per € 5.218.146,98.

#### Missione 12 - allocazione impegni di spesa di competenza per Programmi (Titolo II)



- 1 - Interventi per l'infanzia e i minori e per l'asilo nido
- 2 - Interventi per la disabilità
- 4 - Interventi per soggetti a rischio di esclusione sociale
- 7 - Programmazione e governo delle reti dei servizi socio-sanitari e sociali
- 8 - Cooperazione e associazionismo



**PROGRAMMA 12.2****INTERVENTI PER LA DISABILITA'****Valutazioni di efficacia dell'azione condotta, sulla base dei risultati conseguiti***Principali Outcome - Andamento*

<i>Outcome collegati agli obiettivi strategici</i>	<i>Codice ob. operativi</i>
<b>Avviamenti al lavoro per i lavoratori con disabilità, comunicati attraverso le comunicazioni obbligatorie (COB):</b>	12.2.1
. anno 2010: 1.513	
. anno 2011: 1.525	
. anno 2012: 1.426	
. anno 2013: 1.290	
. anno 2014: 1.013	
. anno 2015: 1.180	
. anno 2016: 1.520	
. anno 2017: 1.915	
<b>Outcome - Percentuale di successo in termini di inserimento-mantenimento lavorativo dei disabili sul totale delle doti chiuse:</b>	
. anno 2016: %le di successo in termini di inserimento pari al 24,4 % e di mantenimento pari al 91,6%;	
. anno 2017: %le di successo in termini di inserimento pari al 33,27% e di mantenimento pari al 91,9%.	
(Fonte: Città metropolitana di Milano - Settore Formazione e Lavoro)	

*Valutazioni di efficacia*

<i>Obiettivi strategici della Missione</i>	<i>Scelte adottate</i>	<i>Miglioramenti ottenuti rispetto ai bisogni individuati</i>
1 - Assicurare il supporto all'inserimento / mantenimento lavorativo dei disabili (Rif. Ob. operativo 12.2.1)	Il Piano provinciale disabili finanziato da Regione Lombardia prevede fondi finalizzati per circa 7 milioni di Euro per interventi di reinserimento disabili con il supporto di aziende, enti accreditati e cooperative (profilazione dell'utenza, doti Lavoro per persone con disabilità disoccupate e inoccupate, dote impresa servizi per sostenere le imprese nel processo di inserimento o mantenimento lavorativo). Città Metropolitana ha aderito inoltre all'azione di Sistema "Azioni di rete per il	<b>Consigliera delegata al "Lavoro, Politiche sociali": Elena Buscemi</b> Sono state attuate tutte le misure previste dal piano metropolitano disabili: "dote lavoro" per l'inserimento e il mantenimento del posto di lavoro, "dote impresa", azione di Rete per il lavoro e le azioni di sistema. Relativamente a "dote impresa" c'è stato un aumento di richieste di incentivi all'assunzione da parte delle imprese, ancorché previsto nella programmazione finanziaria, che consente di sostenere maggiormente le imprese del territorio metropolitano nella realizzazione di progetti innovativi su tematiche nuove. Sono stati sviluppati: la formazione degli

<i>Obiettivi strategici della Missione</i>	<i>Scelte adottate</i>	<i>Miglioramenti ottenuti rispetto ai bisogni individuati</i>
	lavoro - ambito disabilità". Considerato l'esito apprezzabile di analoghe misure adottate in precedenza, Regione Lombardia finanzia per il biennio 2017-2018, azioni per circa 11,3 milioni di Euro, in particolare la misura a sostegno delle imprese che assumono disabili.	operatori dell'inserimento lavorativo e l'alternanza scuola lavoro per studenti con disabilità. Tutte le misure sono in corso di realizzazione in quanto proseguiranno anche nel 2019.

### **Stato di attuazione degli obiettivi operativi**

<i>Obiettivi operativi del Programma</i>	<i>Risultato atteso nel 2018 e Target</i>	<i>Stato di attuazione al 31/12</i>
12.2.1 - Supporto ad enti, imprese, cooperative nella realizzazione di azioni / interventi finalizzati all'inserimento / mantenimento lavorativo dei disabili (Cdr ST110)	%le inserimenti e mantenimenti lavorativi sul totale doti chiuse: Mantenimento	Le attività dotali sono in corso di realizzazione, in quanto "a cavallo" tra due anni (2018-19), l'indicatore sarà quindi disponibile al termine delle azioni del piano disabili. Rispetto alle richieste è possibile affermare che tutte le risorse messe a disposizione sia per il mantenimento e sia quelle per l'inserimento sono state prenotate; sono state messe a disposizione degli Enti accreditati tutte le risorse trasferite da Regione Lombardia

### **Stato di realizzazione finanziaria del Programma - competenza**

<i>Titoli</i>	<i>Macroaggregati</i>	<i>Stanziamenti bilancio 2018 (a)</i>	<i>Impegni (b)</i>	<i>%le (b/a)</i>	<i>Pagamenti (c)</i>	<i>%le (c/b)</i>
<i>Spesa complessiva</i>	V.A.	29.660.318,45	8.436.178,58	28,4	2.875.440,02	34,1
Spese correnti	Acquisto di beni e servizi	1.949.519,94	328.087,25	16,8	251.631,46	76,7
	Trasferimenti correnti	27.710.798,51	8.108.091,33	29,3	2.623.808,56	32,4
	<i>Totale</i>	29.660.318,45	8.436.178,58	28,4	2.875.440,02	34,1

Importo FPV spese correnti: € 5.085.465,81.

## PROGRAMMA 12.4

INTERVENTI PER SOGGETTI A RISCHIO  
DI ESCLUSIONE SOCIALE

## Valutazioni di efficacia dell'azione condotta, sulla base dei risultati conseguiti

## Valutazioni di efficacia

<i>Obiettivi strategici della Missione</i>	<i>Scelte adottate</i>	<i>Miglioramenti ottenuti rispetto ai bisogni individuati</i>
<p>1 - Creare una rete che si occupi di tematiche di pari opportunità, di conciliazione Lavoro e Famiglia e di contrasto alle discriminazioni <i>Rif. alle piattaforme progettuali del Piano strategico 2016-18:</i> 6. MILANO METROPOLI - COESA E COOPERANTE . 6.5 - LE PARI OPPORTUNITA' NELLA CITTA' METROPOLITANA - 6.5.1 - Rete integrata pubblico/privato - Tavolo permanente sulle pari opportunità tra enti pubblici, soggetti privati e terzo settore; - 6.5.2 - Conciliazione Lavoro-Famiglia - Sviluppo di percorsi per la formazione e la condivisione di modelli organizzativi per imprese e lavoratori/trici; . 6.6 - WELFARE GENERATIVO - 6.6.3 - Volontaria giurisdizione - protocollo d'intesa per qualificare i servizi con un approccio child-friendly. (Rif. Ob. operativi 12.4.1 - 12.4.2 - 12.4.3 - 12.4.4 - 12.4.5)</p>	<p>Sostenere le amministrazioni locali nel concertare azioni positive di promozione delle pari opportunità, di iniziative di conciliazione Lavoro/ Famiglia e di contrasto ad ogni forma di discriminazione</p>	<p><b>Consigliera delegata al "Politiche sociali": Elena Buscemi</b> il 2018 ha visto un'avanzata fase di realizzazione delle azioni previste sui temi delle pari opportunità e sulla conciliazione vita lavoro, incluse nelle Alleanze finanziate da Regione Lombardia. Lo sforzo progettuale e di fundraising messo in campo tra il 2017 e il 2018 è stato premiato con l'ammissione al finanziamento di due progetti su fondi europei. Questo ha consentito di rafforzare il lavoro e la condivisione di azioni con i Comuni metropolitani a favore di soggetti maggiormente vulnerabili, in piena coerenza con l'obiettivo strategico.</p>

## Stato di attuazione degli obiettivi operativi

<i>Obiettivi operativi del Programma</i>	<i>Risultato atteso nel 2018 e Target</i>	<i>Stato di attuazione al 31/12</i>
<p>12.4.1 - Attivare percorsi di prevenzione e sostegno alla legalità (6.6 - WELFARE GENERATIVO - 6.6.3 - Volontaria giurisdizione - protocollo d'intesa per qualificare i servizi con un approccio child-friendly) (Cdr AA011 - ST086)</p>	<p>. n. azioni realizzate in partnership con altre istituzioni: Almeno 2 per ogni anno</p>	<p>Nel 2018 sono state avviate le attività con il Comune di Milano, gli enti attuatori per l'emersione, il contrasto alla tratta degli esseri umani e la protezione delle vittime in particolare minori. In partnership con il garante regionale e i presidenti dei Tribunali per i Minorenni (Milano e Brescia) sono state realizzate le iniziative di formazione e sostegno ai tutori volontari per minori stranieri non accompagnati previste nell'Accordo con il Consiglio regionale della Lombardia.</p>

<i>Obiettivi operativi del Programma</i>	<i>Risultato atteso nel 2018 e Target</i>	<i>Stato di attuazione al 31/12</i>
	. n. convenzioni gestite per l'assegnazione di appartamenti assegnati per finalità sociali: Almeno 2 nel 2018	Nel 2018 è stata assicurata, in collaborazione con il Settore patrimonio, la continuità dei progetti di edilizia solidale per i 24 appartamenti siti in Via Parea/ Umiliati, nonché per il Progetto "Un ponte sullo stretto Milano Reggio C." nell'appartamento beni confiscati di Via Massena.
	. n. organizzazioni pubbliche e del privato sociale coinvolte: Almeno 20	Nel 2018 in previsione della candidatura e avvio di progetti su fondi nazionali ed europei, sono state consolidate le partnership con i Comuni dell'area metropolitana, con i Tribunali, con oltre 20 soggetti: organizzazioni forensi (camera minorile, Avvocati per niente), ordini professionali, con il Coordinamento Nazionale Comunità Minori (CNCM) con soggetti del terzo settore rappresentativi sul territorio.
12.4.2 - Favorire la diffusione e lo scambio di buone pratiche a livello europeo e nazionale, nell'area dell'inclusione, della volontaria giurisdizione e delle pari opportunità (6.6 - WELFARE GENERATIVO - 6.6.3 - Volontaria giurisdizione - protocollo d'intesa per qualificare i servizi con un approccio child-friendly) (Cdr AA011 - ST086)	. Enti e soggetti del Terzo Settore coinvolti nei piani / programmi: Almeno 20	Nei partenariati progettuali sono state coinvolte le aziende sociali del territorio (che rappresentano oltre 20 comuni), i piani di zona, 10 soggetti del terzo settore.
	. n. progetti finanziati da fondi comunitari e nazionali: Almeno 1	Nel 2018 sono stati avviati i seguenti progetti: - si è perfezionata l'ammissione al finanziamento del Progetto europeo " Stand by me" finanziato dalla DG Justice. Le azioni sono formalmente partite a fine settembre 2018; - sono in fase di realizzazione le azioni del progetto " Derive approdi"- finanziato dalla presidenza del Consiglio - per il contrasto alla tratta degli esseri umani; - è stato candidato su fondi FAMi il progetto " Di Tu. Diritti da tutelare", ammesso al finanziamento nel mese di settembre 2018
12.4.3 - Attivare Tavoli di lavoro e di sperimentazione per promuovere le pari opportunità (6.5 - LE PARI OPPORTUNITA' NELLA CITTA' METROPOLITANA - 6.5.1 - Rete integrata pubblico/privato - Tavolo permanente sulle pari opportunità tra enti pubblici, soggetti privati e terzo settore) (Cdr AA011 - ST086)	. numero di enti, associazioni, e soggetti del territorio che aderiscono alle iniziative di formazione sul Diversity Management e sul contrasto alla violenza: Almeno 10	Nel 2018 prosegue il lavoro con la rete di associazioni; è stato realizzato momento formativo sul Diversity management (con 30 partecipanti).

<i>Obiettivi operativi del Programma</i>	<i>Risultato atteso nel 2018 e Target</i>	<i>Stato di attuazione al 31/12</i>
	. numero di azioni realizzate: Almeno 2	Le azioni formative hanno coinvolto nel seminario di apertura circa 400 persone, consolidando la relazione con le reti antiviolenza finanziate da Regione Lombardia.
12.4.4 - Partecipare alla pianificazione territoriale per il biennio 2017/2018 promosso da Regione lombardia per le politiche di conciliazione e dei tempi lavorativi con le esigenze familiari (6.5 - LE PARI OPPORTUNITA' NELLA CITTA' METROPOLITANA - 6.5.2 - Conciliazione Lavoro-Famiglia - Sviluppo di percorsi per la formazione e la condivisione di modelli organizzativi per imprese e lavoratori/trici;) (Cdr AA011 - ST086)	. partecipazione al Comitato di programmazione, valutazione e monitoraggio promosso da ATS Metropolitana: Entro dicembre 2018	La Città metropolitana partecipa al comitato di programmazione costituito da ATS Metropolitana, per il biennio 2017/2018.
	. n. azioni sviluppate all'interno delle alleanze territoriali: Almeno 2	Città Metropolitana è partner attivo delle alleanze per la conciliazione vita-lavoro che operano sul territorio metropolitano: - per il progetto Enet, ha realizzato la rete con le amministrazioni locali e i soggetti attuatori dei piani di zona dell'alto milanese, Rhodense, Castanese e Magentino; - per il progetto Become, sta seguendo l'implementazione della sperimentazione "lavoro agile" nelle RSA.
12.4.5 - Attivare percorsi di promozione della cittadinanza attiva attraverso la partecipazione al Tavolo di coordinamento del Garante per l'infanzia e l'adolescenza di Regione Lombardia ed il Coordinamento del Sostegno a distanza (Cdr AA011 - ST086)	. n. percorsi attivati: Almeno 1	Nel corso del 2018 sono stati realizzati n. 6 percorsi
	. n. iniziative realizzate per la promozione del sostegno a distanza: Almeno 1	E' stata pubblicata la ricerca sul sostegno a distanza sui 134 Comuni metropolitani ed è stata realizzata in partnership con l'Ufficio provinciale scolastico la giornata sulla cittadinanza globale e il sostegno a distanza.

**Stato di realizzazione finanziaria del Programma - competenza**

<i>Titoli</i>	<i>Macroaggregati</i>	<i>Stanziamenti bilancio 2018 (a)</i>	<i>Impegni (b)</i>	<i>%le (b/a)</i>	<i>Pagamenti (c)</i>	<i>%le (c/b)</i>
<i>Spesa complessiva</i>	<i>V.A.</i>	591.733,67	383.244,87	64,8	60.072,24	15,7
<i>Spese correnti</i>	Acquisto di beni e servizi	201.341,75	63.655,00	31,6	4.900,00	7,7
	Trasferimenti correnti	390.391,92	319.589,87	81,9	55.172,24	17,3
	<i>Totale</i>	591.733,67	383.244,87	64,8	60.072,24	15,7

*Importo FPV spese correnti: € 108.647,68.*

**PROGRAMMA 12.7****PROGRAMMAZIONE E GOVERNO  
DELLA RETE DEI SERVIZI SOCIO-  
SANITARI E SOCIALI****Valutazioni di efficacia dell'azione condotta, sulla base dei risultati conseguiti***Valutazioni di efficacia*

<i>Obiettivi strategici della Missione</i>	<i>Scelte adottate</i>	<i>Miglioramenti ottenuti rispetto ai bisogni individuati</i>
<p>1 - Promuovere attività di formazione finalizzate ad assicurare un'adeguata preparazione agli operatori dei servizi socio-sanitari pubblici e del privato sociale. Rif. piattaforma progettuale del Piano strategico 2016-18: 6. MILANO METROPOLI - COESA E COOPERANTE - 6.6 WELFARE GENERATIVO - 6.6.1 Sviluppo del capitale umano - Supporto alla programmazione sociale e socio-sanitaria locale (Rif. Ob. operativi 12.7.1 - 12.7.2)</p>	<p>Sostenere la programmazione sociale degli ambiti territoriali e dei distretti socio-sanitari e del sistema di competenze dei professionisti del welfare.</p>	<p><b>Consigliera delegata al "Politiche sociali": Elena Buscemi</b> Nel mese di luglio 2018 la struttura formativa è passata dalla certificazione ISO alla nuova certificazione europea ISO 9001:2015 (in ottemperanza alla normativa vigente) per l'erogazione di percorsi formativi anche sui sistemi Educazione continua in medicina (ECM). Questo ha confermato il posizionamento strategico di Città metropolitana, nell'area della formazione, in relazione ai soggetti istituzionali (Regione, Comuni, ATS, enti del terzo settore) e dato continuità alla realizzazione del piano formativo in linea con gli obiettivi strategici.</p>

**Stato di attuazione degli obiettivi operativi**

<i>Obiettivi operativi del Programma</i>	<i>Risultato atteso nel 2018 e Target</i>	<i>Stato di attuazione al 31/12</i>
<p>12.7.1 - Promuovere la formazione e diffusione di buone pratiche per lo sviluppo delle competenze nel sistema integrato socio-sanitario (6.6 WELFARE GENERATIVO - 6.6.1 Sviluppo del capitale umano - Supporto alla programmazione sociale e socio-sanitaria locale) (Cdr AA011 - ST086)</p>	<p>N. progetti di formazione / percorsi formativi attivati: Almeno 10</p>	<p>Nel corso del 2018 sono stati realizzati 26 percorsi formativi di cui 5 seminari</p>

<i>Obiettivi operativi del Programma</i>	<i>Risultato atteso nel 2018 e Target</i>	<i>Stato di attuazione al 31/12</i>
12.7.2 - Garantire la qualificazione delle competenze acquisite dai partecipanti ai percorsi formativi in qualità di Provider certificato, attraverso il riconoscimento a Città metropolitana di Provider standard del sistema ECM-CPD di Regione Lombardia e la sottoscrizione di convenzioni con gli ordini professionali per il riconoscimento dei crediti formativi obbligatori conseguiti dai loro iscritti attraverso la partecipazione ai corsi organizzati da Città metropolitana (Cdr AA011 - ST086)	. mantenimento della qualifica di Provider standard (validità triennale): Entro marzo 2018  . sottoscrizione di convenzioni con gli ordini professionali: Almeno 1 ogni anno  . n. certificazioni rilasciate: Almeno 800 ogni anno	A gennaio Regione Lombardia ha rinnovato la qualifica di Provider Standard ECM  Per il 2018 è stata rinnovata la convenzione con l'Ordine professionale degli Assistenti Sociali  Rilasciate n. 1.280 certificazioni

### Stato di realizzazione finanziaria del Programma - competenza

<i>Titoli</i>	<i>Macroaggregati</i>	<i>Stanzamenti bilancio 2018 (a)</i>	<i>Impegni (b)</i>	<i>%le (b/a)</i>	<i>Pagamenti (c)</i>	<i>%le (c/b)</i>
<i>Spesa complessiva</i>	V.A.	33.700,00	32.380,00	96,1	12.380,00	38,2
Spese correnti	Acquisto di beni e servizi	3.700,00	2.380,00	64,3	2.380,00	100,0
	Trasferimenti correnti	30.000,00	30.000,00	100,0	10.000,00	33,3
	<i>Totale</i>	33.700,00	32.380,00	96,1	12.380,00	38,2



**PROGRAMMA 12.8****COOPERAZIONE E ASSOCIAZIONISMO****Valutazioni di efficacia dell'azione condotta, sulla base dei risultati conseguiti***Principali Indicatori di efficacia - Andamento*

<i>Indicatori di efficacia collegati agli obiettivi strategici</i>	<i>Codice ob. operativi</i>
<b>Numero iscritti alla Sezione provinciale di Milano dei Registri regionali:</b>	12.8.1
<i>Organizzazioni di volontariato:</i>	
. n. 908 (2013)	
. n. 913 (2014)	
. n. 927 (2015)	
. n. 901 (2016)	
. n. 838 (2017)	
. n. 917 (2018)	
<i>Associazioni senza scopo di lucro:</i>	12.8.1
. n. 180 (2013)	
. n. 172 (2014)	
. n. 164 (2015)	
. n. 156 (2016)	
. n. 144 (2017)	
. n. 143 (2018)	
<i>Associazioni di promozione sociale:</i>	12.8.1
. n. 402 (2013)	
. n. 441 (2014)	
. n. 503 (2015)	
. n. 433 (2016)	
. n. 463 (2017)	
. n. 463 (2018)	

*Valutazioni di efficacia*

<i>Obiettivi strategici della Missione</i>	<i>Scelte adottate</i>	<i>Miglioramenti ottenuti rispetto ai bisogni individuati</i>
1 - Implementazione di azioni condivise finalizzate a valorizzare/sostenere le relazioni del Terzo Settore (Rif. Ob. operativi 12.8.1 - 12.8.2)	Mantenimento dello status giuridico dei soggetti del Terzo Settore.	<b>Consigliera delegata al "Politiche sociali": Elena Buscemi</b> Il 2018 è un anno di transizione. Sono entrati in vigore i primi decreti attuativi della Riforma del Terzo Settore (Dlgs 117 del 03/07/2017). Tenuto conto delle particolarità introdotte dalla riforma, oltre alla gestione ordinaria dei tre registri regionali-sezione provinciale (iscrizioni, cancellazioni, mantenimento requisiti) che coinvolge oltre 1.600 soggetti del Terzo Settore, è stata garantita una consulenza personalizzata alle associazioni sia on line, sia con un accesso diretto agli uffici. Nel 2018 è stato avviato in collaborazione con il Ciessevi il progetto "Terzo settore in costruzione" con attività formative delocalizzate nelle Zone Omogene, dando pieno riscontro agli obiettivi strategici dell'Ente.

**Stato di attuazione degli obiettivi operativi**

<i>Obiettivi operativi del Programma</i>	<i>Risultato atteso nel 2018 e Target</i>	<i>Stato di attuazione al 31/12</i>
12.8.1 - Garantire lo status giuridico dei soggetti iscritti ai Registri Regionali - sezione provinciale (Cdr AA011 - ST086)	Copertura della domanda di rilascio provvedimenti (istanze, iscrizioni, cancellazioni, dinieghi): Mantenimento	<i>Nuove iscrizioni effettuate ai registri, sulle sezioni provinciali 2018:</i> - nuove organizzazioni di volontariato: 26 - nuove associazioni senza scopo di lucro: 7 - nuove Associazioni di Promozione Sociale (APS): 69 <i>Gestione registri 2018</i> - dinieghi: 7 - cancellazioni: 31 <i>Verifica mantenimento requisiti 2018</i> Su 1.672 associazioni iscritte ai registri, tenute all'obbligo della compilazione "mantenimento requisiti" entro il 31/12/2018 (come da Dgr regionale), al 31 dicembre hanno completato il caricamento dell'istanza, sul portale regionale, 1.554 soggetti del terzo settore (circa il 92%).
12.8.2 - Implementare azioni finalizzate a valorizzare / sostenere il Terzo Settore, alla luce delle novità introdotte dal testo di riforma del 2017 (Cdr AA011 - ST086)	. Attivare la collaborazione con Centri di Servizio per il Volontariato per attività di valorizzazione destinate ai soggetti del Terzo settore: Entro febbraio 2018  . Avviare azioni di formazione/informazione destinate ai soggetti del Terzo settore: Entro dicembre 2018	A gennaio 2018, si è avviata la collaborazione con Ciessevi sul Progetto "Terzo settore in Movimento", che prevede azioni di formazione e focus group. Il primo percorso formativo è partito a Milano il 23 gennaio 2018  All'interno di accordi operativi con Ciessevi, nel progetto "Terzo settore in costruzione", sono stati realizzati sei cicli formativi di 3 giornate: uno a Milano e 5 nelle Zone Omogenee, destinati a enti locali e soggetti del terzo settore. Hanno partecipato 1.800 persone.

**Stato di realizzazione finanziaria del Programma - competenza**

<i>Titoli</i>	<i>Macroaggregati</i>	<i>Stanzamenti bilancio 2018 (a)</i>	<i>Impegni (b)</i>	<i>%le (b/a)</i>	<i>Pagamenti (c)</i>	<i>%le (c/b)</i>
<i>Spesa complessiva</i>	V.A.	57.500,00	33.385,00	58,1	11.315,00	33,9
<i>Spese correnti</i>	Acquisto di beni e servizi	57.500,00	33.385,00	58,1	11.315,00	33,9
	<i>Totale</i>	57.500,00	33.385,00	58,1	11.315,00	33,9

## MISSIONE 14

SVILUPPO ECONOMICO E  
COMPETITIVITA'

## Tabella di correlazione

Programma ex dlgs 118/11		Obiettivi strategici delle Missioni DUP 2018		Aree incaricate		Collegamento con Sindaco / Consiglieri delegati	
N.	Descrizione	N.	Descrizione	Codice	Denominazione	Sindaco / Consigliere	Materia delegata
1	Industria, PMI e Artigianato	1	Rafforzare la competitività delle imprese e del territorio	AA011	Area Pianificazione e sviluppo economico	Francesco Vassallo	Sviluppo economico
		2	Promuovere eccellenze e giovani talenti				
3	Ricerca e innovazione	1	Rafforzare la competitività delle imprese e del territorio	AA011	Area Pianificazione e sviluppo economico	Francesco Vassallo	Sviluppo economico
4	Reti e altri servizi di pubblica utilità	1	Realizzare servizi innovativi a supporto del territorio metropolitano mediante la valorizzazione della rete infrastrutturale a banda larga in fibra ottica - Wide Area Network (W.A.N.)	AA006	Area Infrastrutture	Siria Trezzi	Servizi di rete

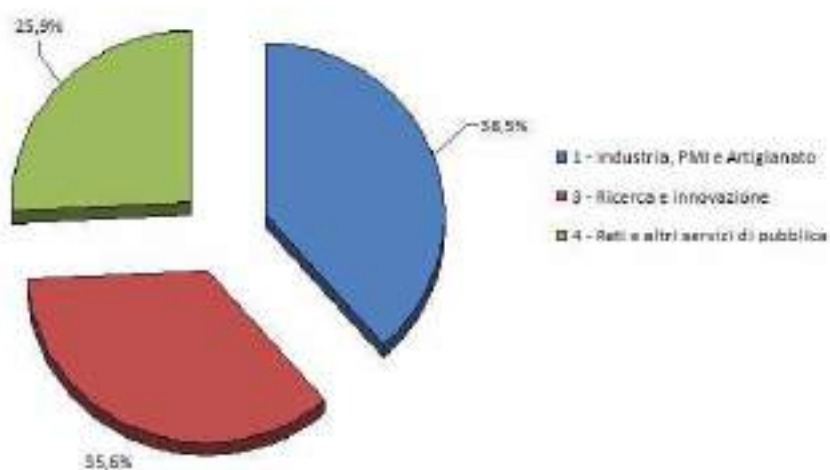
## Stato di realizzazione finanziaria della Missione

Titoli	Macroaggregati	Stanziamanti		Impegni (b)	%le (b/a)	Pagamenti (c)	%le (c/b)
		bilancio 2018 (a)					
Spesa complessiva	V.A.	665.886,00		347.442,03	52,2	303.736,57	87,4
	Spesa per abitante	0,2		0,1		0,1	
Spese correnti	Redditi da lavoro dipendente	306.945,00		243.789,48	79,4	243.789,48	100,0
	Imposte e tasse a carico dell'ente	33.476,00		33.476,00	100,0	18.942,61	56,6
	Acquisto di beni e servizi	211.074,00		42.916,87	20,3	41.004,48	95,5
	Trasferimenti correnti	80.391,00		0	0	0	-
	<b>Totale</b>	<b>631.886,00</b>		<b>320.182,35</b>	<b>50,7</b>	<b>303.736,57</b>	<b>94,9</b>
	Spesa per abitante	0,2		0,1		0,1	

Titoli	Macroaggregati	Stanziamen- ti bilancio 2018 (a)	Impegni (b)	%le (b/a)	Pagamenti (c)	%le (c/b)
Spese in conto capitale	Investimenti fissi lordi e acquisto di terreni	34.000,00	27.259,68	80,2	0	0
	<b>Totale</b>	<b>34.000,00</b>	<b>27.259,68</b>	<b>80,2</b>	<b>0</b>	<b>0</b>
	Spesa per abitante	0,0	0,0		0	

Importo complessivo per FPV pari a € 88.899,00 per spese correnti.

Missione 14 - allocazione impegni di spesa di competenza (Titoli I + II)



**PROGRAMMA 14.1****INDUSTRIA, PMI E ARTIGIANATO****Valutazioni di efficacia dell'azione condotta, sulla base dei risultati conseguiti***Principali Outcome - Andamento**Outcome collegati agli obiettivi strategici**Codice ob.  
operativi***Imprese attive nel territorio metropolitano:**

- 2010: 283.097 (pari al 34,4% delle imprese lombarde e al 5,4% delle italiane)
  - 2011: 284.539 (pari al 34% delle imprese lombarde e al 5% delle italiane)
  - 2012: 284.902 (pari al 35% delle imprese lombarde e al 5% delle italiane)
  - 2013: 285.275 (pari al 35% delle imprese lombarde e al 5,5% delle italiane)
  - 2014: 288.363 (pari al 35,5% delle imprese lombarde e al 5,6% delle italiane)
  - 2015: 293.112 (pari al 36% delle imprese lombarde e al 5,7% delle italiane)
  - 2016: 296.404 (pari al 36% delle imprese lombarde e al 5,8% delle italiane)
  - 2017: 299.881 (pari al 37% delle imprese lombarde e al 5,8% delle italiane)
  - 2018: 303.210 (pari al 37% delle imprese lombarde e al 5,9% delle italiane)
- (I dati non comprendono le imprese cancellate d'ufficio)

**Imprese artigiane:**

- 2012: 68.089
- 2013: 67.720 (- 0,5%)
- 2014: 67.879 (+0,2%)
- 2015: 68.233 (+0,5%)
- 2016: 68.556 (+0,5%)
- 2017: 69.112 (+0,8%)
- 2018: 68.963 (- 0,2%)

**Tasso di crescita delle imprese:**

- 2012: +0,3%
- 2013: +0,3%
- 2014: +1,1%
- 2015: +1,6%
- 2016: +1,5%
- 2017: +1,5%
- 2018: +1,4%

**Imprese giovanili (under 35):**

- 2012: 25.296
- 2013: 25.133 (-0,6%)
- 2014: 25.545 (+1,6%)
- 2015: 25.785 (+0,9%)
- 2016: 25.684 (-0,4%)
- 2017: 25.083 (-2,3%)
- 2018: 24.479 (-2,4%)

**Imprese femminili:**

- 2012: 57.892
- 2013: 58.238 (+0,6%)
- 2014: 50.343 (-13,6%)
- 2015: 51.404 (+2,1%)
- 2016: 52.175 (+1,5%)
- 2017: 52.876 (+1,3%)
- 2018: 53.680 (+1,5%)

## Outcome collegati agli obiettivi strategici

Codice ob.  
operativi**Imprese straniere:**

- 2012: 34.278
- 2013: 36.412 (+6,2%)
- 2014: 39.461 (+8,4%)
- 2015: 42.771 (+8,4%)
- 2016: 45.458 (+6,3%)
- 2017: 47.348 (+4,2%)
- 2018: 48.916 (+3,3%)

(Fonte: Elaborazione della CCIAA di Milano su dati Infocamere)

## Valutazioni di efficacia

Obiettivi strategici della Missione	Scelte adottate	Miglioramenti ottenuti rispetto ai bisogni individuati
<p>1 - Rafforzare la competitività delle imprese e del territorio Rif. piattaforma progettuale Piano Strategico 2016-18: 2 - MILANO METROPOLI - CREATIVA E INNOVATIVA - 2.1 - ECCELLENZE E TALENTO - Valorizzazione delle eccellenze del territorio per attrarre giovani talenti (Rif. Ob. operativi 14.1.1 - 14.1.4)</p>	<p>Copertura delle richieste di coordinamento dei portatori di interesse e partecipazione ad accordi nazionali e internazionali.</p>	<p><b>Consigliere delegato allo “Sviluppo economico”:</b> Francesco Vassallo La Città metropolitana di Milano mediante l'accordo di collaborazione con il Comune di Rozzano ha garantito un incremento delle competenze di centinaia di ragazzi del territorio abilitandoli alle nuove opportunità di lavoro. Tale misura ha contribuito a migliorare la capacità attrattiva del territorio e a contrastare la dispersione scolastica. Mediante la partecipazione attiva ed il coordinamento delle fasi di stesura dei piani di azione del progetto Interreg SWARE è stato garantito il coinvolgimento di numerosi e rilevanti attori del territorio e sono state poste le basi per una governance multilivello.</p>
<p>2 - Promuovere eccellenze e giovani talenti Rif. piattaforma progettuale Piano Strategico 2016-18: 2 - MILANO METROPOLI - CREATIVA E INNOVATIVA - 2.1 - ECCELLENZE E TALENTO - Valorizzazione delle eccellenze del territorio per attrarre giovani talenti (Rif. Ob. operativi 14.1.2 - 14.1.3 - 14.1.5)</p>	<p>Copertura delle richieste di coordinamento dei portatori di interesse e partecipazione ad accordi nazionali e internazionali.</p>	<p><b>Consigliere delegato allo “Sviluppo economico”:</b> Francesco Vassallo La Città metropolitana di Milano attraverso differenti linee d'azione (eventi di promozione e sostegno di giovani talenti, progetti europei di scambio internazionale e di supporto alle modalità di accesso al lavoro - a valere su fondi COSME ed Erasmus+) ha garantito il coordinamento di iniziative concrete finalizzate ad incrementare opportunità di formazione-lavoro e di imprenditorialità attiva favorendo l'incontro tra gli attori del sistema di istruzione-formazione e quelli del sistema produttivo.</p>

**Stato di attuazione degli obiettivi operativi**

<i>Obiettivi operativi del Programma</i>	<i>Risultato atteso nel 2018 e Target</i>	<i>Stato di attuazione al 31/12</i>
14.1.1 - Promuovere iniziative a sostegno dello sviluppo economico del territorio metropolitano attraverso l'attuazione dell'Accordo di collaborazione tra Città Metropolitana di Milano e Comune di Rozzano (Rif. piattaforma progettuale Piano Strategico 2016-18: 2 - MILANO METROPOLI - CREATIVA E INNOVATIVA - 2.1 - ECCELLENZE E TALENTO - Valorizzazione delle eccellenze del territorio per attrarre giovani talenti) (2016-2019) (Cdr AA011 - ST086)	. Monitoraggio delle iniziative e dei risultati delle fasi procedurali dell'Accordo: da 01/10/2017 a 31/12/2019	Le attività poste in essere da Multilab nel 2018 sono state le seguenti - "School Challenge" - Progetto di alternanza scuola lavoro che ha coinvolto 50 studenti e 6 docenti di quarte classi di ITC. Il 19.04.2019: Presentazione risultati presso Camera di Commercio; - Progetto "Video marketing and social media strategy" finalizzato a formare nel settore della produzione video e dei social media, che ha coinvolto 25 studenti; - "Extra Makers - realizzazione di 4 seminari rivolti a scuole e famiglie presso il Fuori Salone di Cernusco sul Naviglio (20 - 22 aprile), con il coinvolgimento di circa 100 persone; - Realizzazione di 4 seminari "Business lab" tematizzati sul mondo dell'imprenditorialità, che hanno coinvolto 48 persone; "Dote lavoro autoimprenditorialità" ha permesso di seguire 25 persone con un'idea di impresa da sviluppare; Progetto FSE-PON per la scuola "Competenze e ambienti per l'apprendimento" (avviso n. 10862), intervento di 12 ore che ha coinvolto 27 studenti familiarizzandoli con il disegno e la stampa 3d; - Progetto PON antidisersione di alfabetizzazione alla fabbricazione digitale, rivolto a ragazzi della scuola media inferiore, ha coinvolto 8 studenti per 30 ore; - Realizzazione continuativa presso lo spazio Fablab di corsi di alfabetizzazione all'utilizzo delle macchine (Progetti basati sull'elettronica, approfondimenti relativi alla lasercut, iniziazioni alla stampa 3d, formazione Autocad 2d e 3d) con la costituzione di una community di circa 50 persone
14.1.4 - Promuovere lo sviluppo sostenibile e l'attrattività del territorio con interventi di valorizzazione del patrimonio naturale e culturale connesso con le vie d'acqua, attraverso le azioni previste dalla partecipazione al PROGETTO SWARE - Sustainable heritage management of WAterways REgions (finanziato dalla Comunità Europea con il programma Interreg-Europe) (Cdr AA011 - ST086)	Azioni previste:	

<i>Obiettivi operativi del Programma</i>	<i>Risultato atteso nel 2018 e Target</i>	<i>Stato di attuazione al 31/12</i>
	1) Elaborazione Action Plan: Entro il 2018	La Città metropolitana di Milano ha elaborato l'Action Plan nei termini previsti dal progetto inviandolo altresì al capofila del Consorzio.
	2) Costruzione di una governance multilivello per la programmazione metropolitana e dell'area territoriale allargata: Entro il 2018	Come previsto, la prima fase della costruzione di questo processo è stata avviata in data 27.09.2018 in occasione dell'evento di presentazione dell'Action Plan agli stakeholder istituzionali e non del territorio presso Palazzo Isimbardi, e nel successivo evento del 04.10.2018
	3) Avvio delle azioni previste dall'Action Plan: Entro il 2019	Si tratta di attività riferita a periodo successivo a quello oggetto della presente valutazione. In ogni caso è già possibile riportare le attività individuate: rilancio della Strada delle Abbazie e progettazione di ciclostazioni sull'alzaia Martesana
	4) Monitoraggio e rendicontazione delle azioni avviate: Entro il 2020	Si tratta di attività riferita a periodo successivo a quello oggetto della presente valutazione
14.1.2 - Promuovere e sostenere le eccellenze territoriali e i giovani talenti attraverso la comunicazione istituzionale delle iniziative promosse dall'Ente attraverso il portale dedicato (Cdr AA011 - ST086)	n. iniziative comunicate: Almeno 2 all'anno	Sono state comunicate le seguenti 3 iniziative: 1) Co-Create - Creative Camp 2018 (marzo 2018); 2) Well Tech Award (aprile 2018); 3) Generate-Mi (giugno 2018)
14.1.3 - Promuovere iniziative per favorire la competitività internazionale di nuove PMI e start-up attraverso il progetto europeo "Erasmus - Net - Young entrepreneurs" (2016-2018) che mira a promuovere la mobilità degli imprenditori per aiutarli ad approfondire le loro conoscenze trascorrendo periodi presso imprese gestite da imprenditori esperti di altri paesi (Rif. piattaforma progettuale Piano Strategico 2016-18: 2 - MILANO METROPOLI - CREATIVA E INNOVATIVA - 2.1 - ECCELLENZE E TALENTO - Valorizzazione delle	Realizzare l'ultima azione prevista: organizzazione di un regional meeting a Milano per la diffusione dei risultati del progetto: entro marzo 2018	Il 30 gennaio 2018 è stato realizzato l'evento finale "Erasmus per giovani imprenditori" presso Palazzo Isimbardi.



<i>Obiettivi operativi del Programma</i>	<i>Risultato atteso nel 2018 e Target</i>	<i>Stato di attuazione al 31/12</i>
eccellenze del territorio per attrarre giovani) (Cdr AA011 - ST086)		
14.1.5 - Promuovere e sostenere i giovani talenti attraverso la partecipazione, in qualità di partner, al progetto europeo "FAIR - Fostering Apprenticeships sharing Ideas and Resources" (2016/2018), che mira a promuovere tra le piccole e medie imprese l'apprendistato ed a modificare l'immaginario collettivo dell'apprendistato rendendolo uno strumento moderno e utile alle PMI (Cdr AA011 - ST086)	Realizzare le seguenti fasi/azioni previste:  1 - selezione di 70 giovani italiani (in collaborazione con gli altri partner italiani): entro giugno 2018 2 - realizzazione di un webinar in Italia: entro settembre 2018 3 - Final Innovation Report con raccomandazioni e linee guida su politiche suggerite per la diffusione dell'apprendistato: entro ottobre 2018	A giugno 2018, in collaborazione con Formaper, ente capofila del consorzio di progetto, sono stati contattati e coinvolti almeno 70 giovani studenti che hanno sperimentato i programmi del sistema duale nell'ambito del Progetto Fair.  In accordo con il capofila e con il dipartimento finanziatore della UE, il Webinar è stato sostituito con video tutorial più efficaci nel raggiungere le piccole e medie imprese, oggetto dell'azione progettuale.  Il report è stato realizzato e condiviso con i partner di progetto dei paesi coinvolti (Italia, Romania, Spagna)

### Stato di realizzazione finanziaria del Programma - competenza

<i>Titoli</i>	<i>Macroaggregati</i>	<i>Stanziamenti bilancio 2018 (a)</i>	<i>Impegni (b)</i>	<i>%le (b/a)</i>	<i>Pagamenti (c)</i>	<i>%le (c/b)</i>
<i>Spesa complessiva</i>	V.A.	306.661,00	133.702,36	43,6	100.281,89	75,0
Spese correnti	Redditi da lavoro dipendente	73.381,00	55.710,81	75,9	55.710,81	100,0
	Imposte e tasse a carico dell'ente	7.815,00	7.815,00	100,0	3.566,60	45,6

<i>Titoli</i>	<i>Macroaggregati</i>	<i>Stanziamenti bilancio 2018 (a)</i>	<i>Impegni (b)</i>	<i>%le (b/a)</i>	<i>Pagamenti (c)</i>	<i>%le (c/b)</i>
	Acquisto di beni e servizi	111.074,00	42.916,87	38,6	41.004,48	95,5
	Trasferimenti correnti	80.391,00	0	0	0	-
	<i>Totale</i>	<i>272.661,00</i>	<i>106.442,68</i>	<i>39,0</i>	<i>100.281,89</i>	<i>94,2</i>
Spese in conto capitale	Investimenti fissi lordi e acquisto di terreni	34.000,00	27.259,68	80,2	0	0
	<i>Totale</i>	<i>34.000,00</i>	<i>27.259,68</i>	<i>80,2</i>	<i>0</i>	<i>0</i>

Importo FPV spese correnti: € 46.690,77.

## PROGRAMMA 14.3

## RICERCA E INNOVAZIONE

## Valutazioni di efficacia dell'azione condotta, sulla base dei risultati conseguiti

## Principali Outcome - Andamento

<i>Outcome collegati agli obiettivi strategici</i>	<i>Codice ob. operativi</i>
<p><b>Start up innovative censite sul territorio metropolitano:</b></p> <ul style="list-style-type: none"> <li>. novembre 2013: n. 180, pari al 65% delle imprese lombarde e al 13% delle imprese nazionali</li> <li>. marzo 2014: n. 236, pari al 66% delle imprese lombarde e al 13% delle imprese nazionali</li> <li>. gennaio 2015: n. 470, pari al 67% delle imprese lombarde e al 15% delle imprese nazionali</li> <li>. dicembre 2016: n. 1.046, pari al 69% delle imprese lombarde e al 16% delle imprese nazionali</li> <li>. novembre 2017: n. 1.283, pari al 69% delle imprese lombarde e al 16% delle imprese nazionali</li> <li>. febbraio 2019: n. 1.708 pari al 70% delle imprese lombarde e al 17% delle imprese nazionali</li> </ul> <p>(Fonte: elaborazione Servizio Studi Camera di Commercio di Milano su dati Infocamere)</p>	14.3.1

## Valutazioni di efficacia

<i>Obiettivi strategici della Missione</i>	<i>Scelte adottate</i>	<i>Miglioramenti ottenuti rispetto ai bisogni individuati</i>
<p>1 - Rafforzare la competitività delle imprese e del territorio  <i>Rif. alla piattaforma progettuale del Piano strategico: 2. MILANO METROPOLI - CREATIVA E INNOVATIVA:</i>  - 2.2 - START UP INNOVATIVE - Un sistema integrato di politiche e strumenti a supporto della nuova imprenditoria  - 2.3 - RAFFORZARE LA COMPETITIVITA' DELLE IMPRESE DEL TERRITORIO (Rif. Ob. operativi 14.3.1 - 14.3.2)</p>	<p>Copertura delle richieste di coordinamento dei portatori di interesse e partecipazione ad accordi nazionali e internazionali.</p>	<p><b>Consigliere delegato allo "Sviluppo economico": Francesco Vassallo</b>  I risultati attesi sono stati raggiunti ancor prima della chiusura dell'esercizio. L'atteggiamento proattivo e propulsivo della Città metropolitana di Milano ha garantito, da una parte, il coinvolgimento degli operatori dell'innovazione in momenti di coprogettazione e networking traggiate in nuove opportunità di candidatura alle fonti di finanziamento europeo e, dall'altra, ha portato alla definizione e successiva proposta ai Sindaci della zona omogenea Nord Ovest Milano di una proposta progettuale di Gestione Associata dei SUAP Comunali in collaborazione con la Camera di Commercio di Milano.</p>

**Stato di attuazione degli obiettivi operativi**

<i>Obiettivi operativi del Programma</i>	<i>Risultato atteso nel 2018 e Target</i>	<i>Stato di attuazione al 31/12</i>
14.3.1 - Rafforzare la competitività delle imprese e del territorio favorendo iniziative di attrazione di investimenti internazionali verso le eccellenze italiane nei settori dell'high tech e di matching tra imprenditori italiani (start-up innovative) ed investitori stranieri (Cdr AA011 - ST086)	Realizzazione di eventi/iniziative: Almeno 2 ogni anno	Sono state realizzati 2 eventi per la coprogettazione di iniziative da candidare alle call 2018 delle misure di finanziamento europeo "UIA" (9 marzo 2018 e 18 giugno 2018).
14.3.2 - Favorire lo sviluppo del patrimonio produttivo metropolitano ed incentivare lo sviluppo di imprenditorialità attraverso la promozione di azioni di sostegno e coordinamento alle politiche dei Comuni (Cdr AA011 - ST086)	. Elaborazione di una proposta operativa per la gestione associata del SUAP per la zona omogenea del Nord ovest (Rhodense), in collaborazione con Camera di Commercio: Entro marzo 2018  . Presentazione della proposta ai Sindaci della zona omogenea del Nord ovest (Rhodense): Entro aprile 2018	Come da programmazione, a seguito di incontri tecnici e confronti con la parte politica, si è addivenuti ad una proposta di SUAP associato per la Zona Omogenea Nord Ovest che è stato elaborato in sinergia con la Camera di Commercio.  In data 16 aprile 2018 è stata presentata ai rappresentanti istituzionali dei sindaci del patto del Nord Ovest (Sindaco di Rho e Sindaco di Bollate) la proposta di SUAP

**Stato di realizzazione finanziaria del Programma - competenza**

<i>Titoli</i>	<i>Macroaggregati</i>	<i>Stanziamenti bilancio 2018 (a)</i>	<i>Impegni (b)</i>	<i>%le (b/a)</i>	<i>Pagamenti (c)</i>	<i>%le (c/b)</i>
<i>Spesa complessiva</i>	V.A.	245.994,00	123.735,15	50,3	115.852,03	93,6
Spese correnti	Redditi da lavoro dipendente	131.617,00	109.358,15	83,1	109.358,15	100,0
	Imposte e tasse a carico dell'ente	14.377,00	14.377,00	100,0	6.493,88	45,2
	Acquisto di beni e servizi	100.000,00	0	0	0	-
	<i>Totale</i>	245.994,00	123.735,15	50,3	115.852,03	93,6

Importo FPV spese correnti: € 20.386,44.

## PROGRAMMA 14.4

## RETI E ALTRI SERVIZI DI PUBBLICA UTILITA'

## Valutazioni di efficacia dell'azione condotta, sulla base dei risultati conseguiti

## Principali Indicatori di efficacia/Outcome - Andamento

Indicatori di efficacia/Outcome collegati agli obiettivi strategici	Codice ob. operativi
<p><b>Posizionamento di Milano nello Smart City Index</b></p> <p>. Anche nel 2018, Milano si conferma al primo posto come la città più <i>smart</i> del Paese per l'utilizzo degli strumenti dell'intelligenza urbana finalizzati alla promozione e gestione dello sviluppo in forme sostenibili. Il capoluogo lombardo registra performance positive che la portano a collocarsi al vertice nella maggior parte delle dimensioni indagate: in particolare, Milano registra ottimi risultati (1° posto) negli ambiti relativi alla solidità economica, ricerca e innovazione, lavoro, mobilità sostenibile.</p> <p>Al secondo e terzo posto della classifica dei 107 comuni capoluogo intelligenti, si collocano Firenze e Bologna, i quali assumono sempre più la valenza di modelli di riferimento, per lo scarto che mostrano rispetto a tutte le altre realtà urbane. (Fonte: Rapporto annuale <i>ICity Rate</i> - Forum PA - Edizione 2018)</p>	14.4.1
<p><b>Livello di infrastrutturazione digitale in Lombardia:</b></p> <p>- giugno 2014: popolazione raggiunta da Banda larga (fissa/wireless): 98,4% - giugno 2016: popolazione raggiunta da Banda larga (fissa/wireless): 99,6%</p>	14.4.1

## Valutazioni di efficacia

Obiettivi strategici della Missione	Scelte adottate	Miglioramenti ottenuti rispetto ai bisogni individuati
<p>1 - Realizzare servizi innovativi a supporto del territorio metropolitano mediante la valorizzazione della rete infrastrutturale a banda larga in fibra ottica - Wide Area Network (W.A.N.)</p> <p>Rif. piattaforma progettuale del Piano strategico 2016-18: 5. MILANO METROPOLI - VELOCE E INTEGRATA:</p> <p>- 5.1 - NAUTILUS - Sviluppo della rete in fibra ottica - 5.2 - CAMPUS SCOLASTICO DIGITALE - Dotazione di fibra ottica e wi-fi gratuito per gli istituti scolastici (Rif. Ob. operativi 14.4.1 - 14.4.2)</p>	<p>. Connessione in rete della PA</p> <p>. Disponibilità di banda Internet veloce in grado di supportare i servizi innovativi</p>	<p><b>Consigliere delegato ai " Servizi di rete": Siria Trezzi</b></p> <p>L'esecuzione dell'attività di estensione della rete, che costantemente Città metropolitana di Milano cura da diversi anni, sta comportando molteplici vantaggi: l'utilità verso il territorio metropolitano, come dimostrato dai nuovi Comuni interconnessi nell'anno in corso, l'incremento della valorizzazione della rete, correlato alle nuove interconnessioni, nonché l'aumento di prestigio della stessa Città metropolitana di Milano che ancora una volta ha dimostrato di saper sperimentare nuove tecnologie a basso impatto ambientale (nanotrincea) e realizzare un nuovo brevetto industriale depositato.</p> <p>Il supporto di servizi innovativi, che opera a vantaggio dell'Ente e dei Comuni aderenti, è stato applicato anche per l'ammodernamento tecnologico e la digitalizzazione degli istituti scolastici, garantendo una gestione più efficiente ed economica delle infrastrutture telematiche e degli impianti presenti nelle scuole.</p>

**Stato di attuazione degli obiettivi operativi**

<i>Obiettivi operativi del Programma</i>	<i>Risultato atteso nel 2018 e Target</i>	<i>Stato di attuazione al 31/12</i>
14.4.1 - Estendere la dorsale telematica in grado di interconnettere tutte le realtà pubbliche del territorio (Cdr AA006)	Estensione della rete telematica: - Da 2.610 a 2.710 km nel 2018 (+100 km); - Da 2.710 a 2.770 Km nel 2019 (+60 km); - Da 2.770 a 2.830 Km nel 2020 (+60 km).	E' stata estesa la rete in fibra ottica di 100 km, consentendo anche l'interconnessione di ulteriori 9 Comuni del territorio metropolitano.
14.4.2 - Campus scolastico digitale (wifi gratuito) - Estendere la copertura wifi presso gli istituti di istruzione secondaria superiore, in partnership pubblico-privato (Cdr AA006)	Istituti connessi / da connettere (n. 154 istituti scolastici): - Fino al 35% degli istituti scolastici di istruzione secondaria superiore nel 2018; - Fino al 45% degli istituti scolastici di istruzione secondaria superiore nel 2019; - Fino al 55% degli istituti scolastici di istruzione secondaria superiore nel 2020.	Alla rete del Campus digitale scolastico sono stati collegati n. 54 istituti scolastici (pari al 35% della copertura da realizzare), mediante la dotazione di una connessione ad alta velocità/larga banda.

**Stato di realizzazione finanziaria del Programma - competenza**

<i>Titoli</i>	<i>Macroaggregati</i>	<i>Stanziamen- ti bilancio 2018 (a)</i>	<i>Impegni (b)</i>	<i>%le (b/a)</i>	<i>Pagamenti (c)</i>	<i>%le (c/b)</i>
<i>Spesa complessiva</i>	V.A.	113.231,00	90.004,52	79,5	87.602,65	97,3
Spese correnti	Redditi da lavoro dipendente	101.947,00	78.720,52	77,2	78.720,52	100,0
	Imposte e tasse a carico dell'ente	11.284,00	11.284,00	100,0	8.882,13	78,7
	<i>Totale</i>	113.231,00	90.004,52	79,5	87.602,65	97,3

Importo FPV spese correnti: € 21.821,79.

## MISSIONE 15

POLITICHE PER IL LAVORO E LA  
FORMAZIONE PROFESSIONALE

## Tabella di correlazione

<i>Programma ex dlgs 118/11</i>		<i>Obiettivi strategici delle Missioni DUP 2018</i>		<i>Aree incaricate</i>		<i>Collegamento con Sindaco / Consiglieri delegati</i>	
<i>N.</i>	<i>Descrizione</i>	<i>N.</i>	<i>Descrizione</i>	<i>Codice</i>	<i>Denominazione</i>	<i>Sindaco / Consigliere</i>	<i>Materia delegata</i>
1	Servizi per lo sviluppo del mercato del lavoro	1	Attuare politiche e progetti per il lavoro	ST110	Settore Politiche del lavoro	Elena Buscemi	Lavoro
2	Formazione professionale	1	Garantire la programmazione territoriale in materia di apprendistato professionalizzante o contratto di mestiere per favorire il rilancio dell'occupazione giovanile	ST110	Settore Politiche del lavoro	Elena Buscemi	Lavoro
3	Sostegno all'occupazione e	1	Consolidare e ampliare con i Comuni metropolitani il ruolo di governance delle situazioni di crisi aziendali per garantire il presidio istituzionale e il sostegno all'occupazione	ST110	Settore Politiche del lavoro	Elena Buscemi	Lavoro

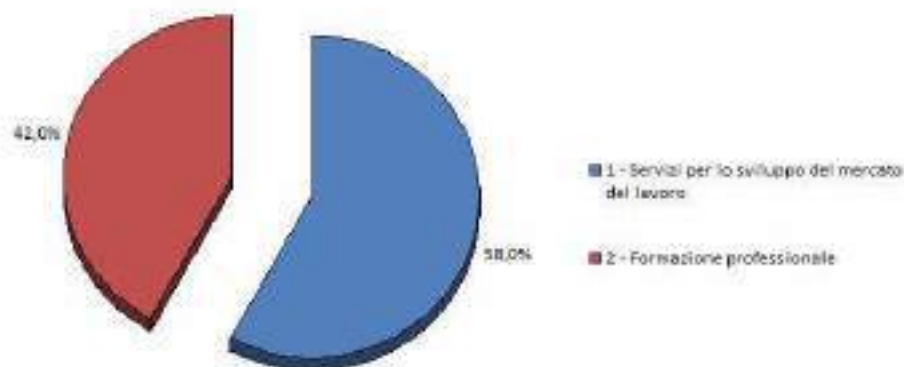
## Stato di realizzazione finanziaria della Missione

<i>Titoli</i>	<i>Macroaggregati</i>	<i>Stanziamen- ti bilancio 2018 (a)</i>	<i>Impegni (b)</i>	<i>%le (b/a)</i>	<i>Pagamenti (c)</i>	<i>%le (c/b)</i>
<i>Spesa complessiva</i>	<i>V.A.</i>	17.309.872,97	14.855.507,23	85,8	7.008.925,83	47,2
	<i>Spesa per abitante</i>	5,4	4,6		2,2	
<i>Spese correnti</i>	Redditi da lavoro dipendente	3.370.639,75	3.305.125,85	98,1	3.290.205,70	99,5
	Imposte e tasse a carico dell'ente	247.958,51	247.514,81	99,8	172.626,17	69,7
	Acquisto di beni e servizi	845.136,55	396.680,84	46,9	338.445,96	85,3
	Trasferimenti correnti	12.763.252,43	10.885.300,00	85,3	3.207.648,00	29,5

Titoli	Macroaggregati	Stanziamen- ti bilancio 2018 (a)	Impegni (b)	%le (b/a)	Pagamenti (c)	%le (c/b)
	Totale	17.226.987,24	14.834.621,50	86,1	7.008.925,83	47,2
	Spesa per abitante	5,3	4,6		2,2	
Spese in conto capitale	Investimenti fissi lordi e acquisto di terreni	62.000,00	0	0	0	-
	Contributi agli investimenti	20.885,73	20.885,73	100,0	0	0
	Totale	82.885,73	20.885,73	25,2	0	0
	Spesa per abitante	0,0	0,0		0	

Importo FPV complessivo per spesa corrente pari a € 141.799,61.

Missione 15 - allocazione impegni di spesa di competenza (Titoli I - II)





## PROGRAMMA 15.1

SERVIZI PER LO SVILUPPO DEL  
MERCATO DEL LAVORO

## Valutazioni di efficacia dell'azione condotta, sulla base dei risultati conseguiti

## Principali Outcome - Andamento

## Outcome collegati agli obiettivi strategici

Codice ob.  
operativi**Indicatori di Benessere equo sostenibile (Bes) - Dimensione Lavoro e conciliazione tempi di vita****Occupazione:**

- . Tasso di occupazione (popolazione 20-64 anni): 73,3% Milano; 71,1% Lombardia; 61,6% Italia (dati 2016)
  - . Differenza di genere nel tasso di occupazione (divaricazione tra tasso di occupazione femminile e quello maschile della popolazione 20-64 anni): -13,4% Milano; -17,7% Lombardia; -20,1% Italia (dati 2016)
  - . Giornate retribuite nell'anno (lavoratori dipendenti): 80,9% Milano; 81,6% Lombardia; 76,9% Italia (dati 2015)
- (Fonte: *Il Benessere equo e sostenibile nella Città metropolitana di Milano 2017 - Il Bes delle province* - Edizione 2018)

**Andamento del tasso di disoccupazione:**

- nella **Città metropolitana di Milano**: in aumento dal 2012 al 2015; in diminuzione dal 2016
  - . 5,83% anno 2010;
  - . 5,99% anno 2011;
  - . 7,79% anno 2012;
  - . 7,70% anno 2013;
  - . 8,39% anno 2014;
  - . 8,03% anno 2015;
  - . 7,51% anno 2016;
  - . 6,54% anno 2017;
  - . 6,45% anno 2018.
- in **Lombardia**: in aumento dal 2012 al 2015; in diminuzione dal 2016
  - . 5,60% anno 2010;
  - . 5,77% anno 2011;
  - . 7,48% anno 2012;
  - . 8,10% anno 2013;
  - . 8,2% anno 2014;
  - . 7,9% anno 2015;
  - . 7,4% anno 2016;
  - . 6,4% anno 2017;
  - . 6,03% anno 2018.
- in **Italia**: in aumento dal 2012 al 2014; in diminuzione dal 2015
  - . 8,42% anno 2010;
  - . 8,41% anno 2011;
  - . 10,7% anno 2012;
  - . 12,2% anno 2013;
  - . 12,7% anno 2014;
  - . 11,9% anno 2015;
  - . 11,7% anno 2016;
  - . 11,2% anno 2017;
  - . 10,6% anno 2018.

## Outcome collegati agli obiettivi strategici

Codice ob.  
operativi**Andamento del tasso di disoccupazione femminile:**- nella **Città metropolitana di Milano**: in aumento dal 2012 al 2014; in riduzione dal 2015

- . 6,37% anno 2010;
- . 6,35% anno 2011;
- . 8,01% anno 2012;
- . 8,14% anno 2013;
- . 8,55% anno 2014;
- . 8,31% anno 2015;
- . 8,07% anno 2016;
- . 7,38% anno 2017;
- . 7,54% anno 2018.

- in **Lombardia**: in aumento dal 2012 al 2014; in riduzione dal 2015

- . 6,54% anno 2010;
- . 6,68% anno 2011;
- . 8,49% anno 2012;
- . 8,8% anno 2013;
- . 8,8% anno 2014;
- . 8,7% anno 2015;
- . 8,6% anno 2016;
- . 7,7% anno 2017;
- . 7,10% anno 2018.

- in **Italia**: in aumento dal 2012; in riduzione dal 2015

- . 9,67% anno 2010;
- . 9,61% anno 2011;
- . 11,88% anno 2012;
- . 13,1% anno 2013;
- . 13,8% anno 2014;
- . 12,7% anno 2015;
- . 12,8% anno 2016;
- . 12,4% anno 2017;
- . 11,8% anno 2018.

(Fonte: Istat)

## Valutazioni di efficacia

Obiettivi strategici della Missione	Scelte adottate	Miglioramenti ottenuti rispetto ai bisogni individuati
1 - Attuare politiche e progetti per il lavoro (Rif. Ob. operativi 15.1.1 - 15.1.2)	Il ruolo in materia di lavoro scaturito dal processo di riordino, da un lato, delle funzioni della Città metropolitana avviato con la legge n. 56/2014, ripreso dalla legge regionale n. 32/2015, e, dall'altro, il riordino nei servizi per il lavoro e politiche attive con la legge n. 183/2014 (Jobs Act) e il D.Lgs. n. 150/2015 richiede di assicurare il raccordo con le parti interessate.	<b>Consigliere delegato al "Lavoro": Elena Buscemi</b> Grazie al Tavolo Metropolitano per i Servizi all'impiego e le politiche attive del lavoro della Città metropolitana di Milano è stato possibile rappresentare le istanze delle parti sociali alla Regione Lombardia, nella ridefinizione dei servizi per l'impiego che è scaturita nella promulgazione della legge regionale di delega delle competenze in materia di lavoro (L.R. n. 9/2018)

**Stato di attuazione degli obiettivi operativi**

<i>Obiettivi operativi del Programma</i>	<i>Risultato atteso nel 2018 e Target</i>	<i>Stato di attuazione al 31/12</i>
15.1.1 - Istituzione di un organismo, eletto dalle parti sociali e dalle istituzioni, come sede naturale e permanente di confronto, finalizzato a sostenere l'occupazione delle persone espulse dal mercato del lavoro o a rischio esclusione (Cdr ST110)	Insediamiento del Tavolo Metropolitano per i Servizi all'impiego e le politiche attive del lavoro della Città metropolitana di Milano: Entro il 30/6/2018	Il Tavolo è stato insediato e si è riunito nel periodo due volte
15.1.2 - Sviluppo portale servizi al cittadino: orientamento e probabilità di occupazione (Cdr ST110)	Progettazione portale web: Entro il 30/6/2018	Il portale è già stato realizzato, la pubblicazione è provvisoriamente sospesa in attesa della possibilità, dopo il trasferimento della gestione di Sintesi ad Afol, di utilizzare canali diversi per veicolare lo stesso tipo di informazioni.

**Stato di realizzazione finanziaria del Programma - competenza**

<i>Titoli</i>	<i>Macroaggregati</i>	<i>Stanziamenti bilancio 2018 (a)</i>	<i>Impegni (b)</i>	<i>%le (b/a)</i>	<i>Pagamenti (c)</i>	<i>%le (c/b)</i>
<i>Spesa complessiva</i>	V.A.	10.460.592,31	8.618.099,08	82,4	3.994.516,91	46,4
<i>Spese correnti</i>	Redditi da lavoro dipendente	2.463.523,75	2.427.824,88	98,6	2.419.877,66	99,7
	Imposte e tasse a carico dell'ente	153.503,13	153.059,43	99,7	95.761,88	62,6
	Acquisto di beni e servizi	327.580,00	74.070,77	22,6	69.029,37	93,2
	Trasferimenti correnti	7.515.985,43	5.963.144,00	79,3	1.409.848,00	23,6
	<i>Totale</i>	10.460.592,31	8.618.099,08	82,4	3.994.516,91	46,4

Importo FPV spese correnti: € 56.662,65.

**PROGRAMMA 15.2****FORMAZIONE PROFESSIONALE****Valutazioni di efficacia dell'azione condotta, sulla base dei risultati conseguiti***Principali Indicatori di efficacia - Andamento*

<i>Indicatori di efficacia collegati agli obiettivi strategici</i>	<i>Codice ob. operativi</i>
<b>Erogazione Doti apprendistato (ore formazione):</b>	15.2.1
. Anno 2014: 10.857	
. Anno 2015: 6.865	
. Anno 2016: 5.687	
. Anno 2017: 7.349	
. Anno 2018: 6.207	

*Valutazioni di efficacia*

<i>Obiettivi strategici della Missione</i>	<i>Scelte adottate</i>	<i>Miglioramenti ottenuti rispetto ai bisogni individuati</i>
1 - Garantire la programmazione territoriale in materia di apprendistato professionalizzante o contratto di mestiere per favorire il rilancio dell'occupazione giovanile (Rif. Ob. operativo 15.2.1)	L'apprendistato o contratto di mestiere consente l'ingresso dei giovani nel mercato del lavoro con contratto a tempo indeterminato a contenuto formativo, acquisendo una specifica professionalità. Le leggi regionali LR n. 22/06 sul mercato del lavoro e LR n. 19/07 sulla formazione professionale, nel rispetto della normativa nazionale vigente (con particolare riferimento al D.Lgs. n. 81/2015 sulla disciplina organica dei contratti di lavoro e la revisione della normativa in tema di mansioni) hanno introdotto chiari obiettivi strategici volti a una migliore governance delle politiche formative e delle politiche attive del lavoro, fornendo un quadro di riferimento basato sulla centralità della domanda e sul riconoscimento della capacità di programmazione territoriale degli enti locali, operando così il passaggio dalla logica pianificatoria alla condivisione di obiettivi e valorizzazione dei risultati. Vi è quindi l'esigenza di proseguire le attività progettuali e di gestione al fine di assicurare l'offerta	<b>Consigliere delegato al "Lavoro": Elena Buscemi</b> Si è portato a termine l'assegnazione dei fondi con la prenotazione delle doti per la formazione in apprendistato da parte degli Enti accreditati. Le risorse messe a disposizione degli Enti accreditati rispetto quelle trasferite da Regione Lombardia hanno raggiunto il 100%.

**Stato di attuazione degli obiettivi operativi**

<i>Obiettivi operativi del Programma</i>	<i>Risultato atteso nel 2018 e Target</i>	<i>Stato di attuazione al 31/12</i>
15.2.1 - Attuare un'offerta pubblica coerente e correlata alle istanze del mondo del lavoro e garantire continuità alla formazione pubblica rivolta agli apprendisti, secondo le indicazioni e i finanziamenti regionali (Cdr ST110)	Realizzare azioni nell'ambito del sistema dotale unitamente agli altri Enti di area vasta - Province lombarde: Mantenimento	Mantenimento: portate a completamento le attività di finanziamento delle doti allo stato attuale prenotate dagli Enti per la formazione degli apprendisti.

**Stato di realizzazione finanziaria del Programma - competenza**

<i>Titoli</i>	<i>Macroaggregati</i>	<i>Stanziamenti bilancio 2018 (a)</i>	<i>Impegni (b)</i>	<i>%le (b/a)</i>	<i>Pagamenti (c)</i>	<i>%le (c/b)</i>
<i>Spesa complessiva</i>	<i>V.A.</i>	6.849.280,66	6.237.408,15	91,1	3.014.408,92	48,3
<i>Spese correnti</i>	Redditi da lavoro dipendente	907.116,00	877.300,97	96,7	870.328,04	99,2
	Imposte e tasse a carico dell'ente	94.455,38	94.455,38	100,0	76.864,29	81,4
	Acquisto di beni e servizi	517.556,55	322.610,07	62,3	269.416,59	83,5
	Trasferimenti correnti	5.247.267,00	4.922.156,00	93,8	1.797.800,00	36,5
	<i>Totale</i>		6.766.394,93	6.216.522,42	91,9	3.014.408,92
<i>Spese in conto capitale</i>	Investimenti fissi lordi e acquisto di terreni	62.000,00	0	0	0	-
	Contributi agli investimenti	20.885,73	20.885,73	100,0	0	0
	<i>Totale</i>	82.885,73	20.885,73	25,2	0	0

Importo FPV spese correnti: € 85.136,96.

**PROGRAMMA 15.3****SOSTEGNO ALL'OCCUPAZIONE****Valutazioni di efficacia dell'azione condotta, sulla base dei risultati conseguiti***Principali azioni realizzate a sostegno dell'occupazione**Principali azioni realizzate a sostegno dell'occupazione**Codice ob.  
operativi***Impatto sui destinatari delle politiche realizzate a sostegno dell'occupazione:****Anno 2015:**

1. *Progetto Azione di rete per l'accompagnamento alla ricollocazione dei lavoratori della NOKIA e della CICRESPI.* Progetto in partnership. I lavoratori coinvolti sono stati 56 in prevalenza di Nokia.

2. *Progetto Novitas:* Nuove opportunità di crescita professionale (Marcegaglia Buildtech di Milano). Hanno partecipato al progetto 51 lavoratori della Nokia e 5 lavoratori della Cicrespi. Progetto in partnership.

**Anno 2016:**

1. *Progetto Mamoli:* Città Metropolitana ha attivato di percorsi di politica attiva per 43 lavoratori coinvolti nella crisi Mamoli.

15.3.1

**Anno 2017:**

Partecipazione a n. 8 audizioni IV Commissione Consiglio regionale LAVORO

**Anno 2018:**

Partecipazione a n. 5 audizioni IV Commissione Consiglio regionale LAVORO

*Valutazioni di efficacia*

<i>Obiettivi strategici della Missione</i>	<i>Scelte adottate</i>	<i>Miglioramenti ottenuti rispetto ai bisogni individuati</i>
1 - Consolidare e ampliare con i Comuni metropolitani il ruolo di governance delle situazioni di crisi aziendali per garantire il presidio istituzionale e il sostegno all'occupazione. (Rif. Ob. operativo 15.3.1)	La difficile situazione economico-produttiva che tuttora investe il territorio metropolitano impone la promozione e la co-progettazione di un piano integrato a livello territoriale di interventi finalizzati al mantenimento ed allo sviluppo economico del territorio e al sostegno dell'occupazione. L'efficacia degli interventi può essere garantita da un forte coordinamento dei Comuni in cui insistono le situazioni di crisi produttive ed occupazionali.	<b>Consigliere delegato al "Lavoro": Elena Buscemi</b> Città Metropolitana ha proseguito il presidio delle principali situazioni di crisi aziendale affiancando le amministrazioni comunali che ne abbiano fatto richiesta, ed approntando report conoscitivi. Di recente il ruolo di Città metropolitana in questo ambito è stato ridefinito con la legge regionale n.9/2018 pubblicata il 4 luglio 2018, che in materia di crisi aziendali attribuisce a Regione il compito di tracciare gli indirizzi per fronteggiare la gestione delle crisi occupazionali (art. 3 comma 1 lettera d)

**Stato di attuazione degli obiettivi operativi**

<i>Obiettivi operativi del Programma</i>	<i>Risultato atteso nel 2018 e Target</i>	<i>Stato di attuazione al 31/12</i>
15.3.1 - Realizzare e sostenere le azioni di contrasto alle crisi aziendali per favorire la continuità produttiva e contenere impatti occupazionali negativi (Cdr ST110)	. Copertura delle richieste di coordinamento dei portatori di interesse: 100%  . Monitoraggi periodici sulle azioni di sostegno all'occupazione: Ogni 6 mesi	Presenza istituzionale 4 <sup>a</sup> commissione lavoro Consiglio regionale Lombardia: audizioni crisi 100%  Redatti report per ogni crisi aziendale affrontata nella 4 <sup>a</sup> Commissione regionale Lombardia

**Stato di realizzazione finanziaria del Programma - competenza**

<i>Titoli</i>	<i>Macroaggregati</i>	<i>Stanziamen- ti bilancio 2018 (a)</i>	<i>Impegni (b)</i>	<i>%le (b/a)</i>	<i>Pagamenti (c)</i>	<i>%le (c/b)</i>
<i>Spesa complessiva</i>	<i>V.A.</i>	0	0	-	0	-

**MISSIONE 19****RELAZIONI INTERNAZIONALI****Tabella di correlazione**

<i>Programma ex dlgs 118/11</i>		<i>Obiettivi strategici delle Missioni DUP 2018</i>		<i>Aree incaricate</i>		<i>Collegamento con Sindaco / Consiglieri delegati</i>	
<i>N.</i>	<i>Descrizione</i>	<i>N.</i>	<i>Descrizione</i>	<i>Codice</i>	<i>Denominazione</i>	<i>Sindaco / Consigliere</i>	<i>Materia delegata</i>
2	Relazioni internazionali e Cooperazione allo sviluppo	2	Favorire partenariati e processi di sviluppo locale in un quadro europeo rafforzando le relazioni con altre aree metropolitane europee e con istituzioni UE	AA001	Direzione Generale	Giuseppe Sala	

**Stato di realizzazione finanziaria della Missione**

<i>Titoli</i>	<i>Macroaggregati</i>	<i>Stanzamenti bilancio 2018 (a)</i>	<i>Impegni (b)</i>	<i>%le (b/a)</i>	<i>Pagamenti (c)</i>	<i>%le (c/b)</i>
<i>Spesa complessiva</i>	<i>V.A.</i>	238.262,00	121.438,39	51,0	27.410,73	22,6
	<i>Spesa per abitante</i>	0,1	0,0		0,0	
<i>Spese correnti</i>	Redditi da lavoro dipendente	35.517,00	25.331,39	71,3	25.331,39	100,0
	Imposte e tasse a carico dell'ente	4.221,00	4.221,00	100,0	2.079,34	49,3
	Acquisto di beni e servizi	53.100,00	3.050,00	5,7	0	0
	Trasferimenti correnti	145.424,00	88.836,00	61,1	0	0
	<i>Totale</i>	238.262,00	121.438,39	51,0	27.410,73	22,6
	<i>Spesa per abitante</i>	0,1	0,0		0,0	



**PROGRAMMA 19.1****RELAZIONI INTERNAZIONALI E  
COOPERAZIONE ALLO SVILUPPO****Valutazioni di efficacia dell'azione condotta, sulla base dei risultati conseguiti***Principali Indicatori di contesto della politica*

*Opportunità messe a disposizione dalla programmazione europea e collegate  
agli obiettivi strategici*

*Codice ob.  
operativi*

**Fra i fondi strutturali potenzialmente disponibili si citano:**

- *Programma Operativo Regionale (POR) FESR 14/20* - dimensione finanziaria: 970,5 milioni di Euro - suddiviso in 7 assi prioritari:

- I. Rafforzare ricerca, sviluppo tecnologico e innovazione;
- II. Migliorare l'accesso alle ICT e il loro impiego;
- III. Promuovere la competitività delle PMI;
- IV. Sostenere la transizione vs un'economia a basse emissioni di carbonio;
- V. Sviluppo urbano sostenibile;
- VI. Aree interne;
- VII. Assistenza tecnica

- *POR FSE 14/20* - dimensione finanziaria 970,5 milioni di Euro - suddiviso in 5 assi prioritari:

- I. Occupazione;
- II. Inclusione sociale e lotta alla povertà;
- III. Istruzione e formazione;
- IV. Capacità istituzionale e amministrativa;
- V. Assistenza Tecnica.

- I seguenti *Programmi Operativi nazionali (PON) 14/20*: "Governance", "Metro", "Scuola", "Inclusione", "Politiche attive per l'occupazione" e "Occupazione Giovani".

**Fra i Programmi di cooperazione territoriale europea (CTE) si citano:**

MED, CENTRALE EUROPE, ALPIN SPACE (CTE transnazionale) - Urbact III, Interreg Europe, ESPON (CTE interregionale) - Italia-Svizzera, Italia-Austria (CTE transfrontaliera);

**Fra i Programmi a gestione diretta, tematici o settoriali si citano:**

HORIZON 2020 (per la ricerca e l'innovazione), COSME (per la competitività delle PMI), ERASMUS PLUS (per l'istruzione, formazione, gioventù e sport), LIFE (per i temi ambientali e i cambiamenti climatici), CREATIVE EUROPE (per i settori e lo sviluppo culturale e creativo), EUROPE FOR CITIZENS (per avvicinare i cittadini all'UE e favorire processi di integrazione europea).

*Valutazioni di efficacia*

*Obiettivi strategici  
della Missione*

*Scelte adottate*

*Miglioramenti ottenuti rispetto ai bisogni individuati*

2 - Favorire  
partenariati e  
processi di

Informare e  
formare in modo  
adeguato gli

**Sindaco metropolitano: Giuseppe Sala**  
La Città metropolitana di Milano, per favorire partenariati e processi di sviluppo locale, non soltanto economico

**Obiettivi strategici della Missione****Scelte adottate****Miglioramenti ottenuti rispetto ai bisogni individuati**

<p>sviluppo locale in un quadro europeo rafforzando le relazioni con altre aree metropolitane europee e con istituzioni UE  <i>Rif. piattaforma progettuale del Piano strategico 2016-18: 3. MILANO METROPOLI - ATTRATTIVA E APERTA AL MONDO 3.3 - POLITICHE EUROPEE - Un coordinamento intersettoriale per lo sviluppo di progetti innovativi.</i>  (Rif. Ob. operativi 19.1.1 - 19.1.2 - 19.1.3)</p>	<p>amministratori locali e i funzionari del territorio metropolitano sulle opportunità e sulle criticità della programmazione europea e mettere in rete l'area metropolitana milanese con realtà omologhe a livello europeo.</p>	<p>ma anche sociale e territoriale, sta operando su tre livelli.  1. Sta rafforzando le relazioni con città e metropoli europee partner e con istituzioni europee per provare a influenzare il prossimo Quadro Finanziario Pluriennale dell'UE e il futuro dell'agenda urbana europea. L'obiettivo è lo sviluppo di un'agenda urbana europea che sia anche metropolitana, che favorisca e finanzi progetti di collaborazione tra comune capoluogo e comuni contermini delle aree metropolitane. A questo fine, sono stati organizzati tavoli con le metropoli europee partner e le istituzioni di Bruxelles competenti sul tema.  2. Si sta lavorando al rafforzamento delle relazioni con il Comune di Milano, già coinvolto nel coordinamento intersettoriale sulle politiche europee, con Regione Lombardia e con ANCI Lombardia. Attraverso i fondi strutturali e di investimento europei (in particolare il PON Governance e il POR FSE), si sta lavorando alla costruzione di un Servizio Europa metropolitano in grado di informare e formare gli amministratori locali e i funzionari del territorio metropolitano sulle opportunità e criticità della programmazione europea.  3. Attraverso la realizzazione di progetti europei si intende, infine, sia rafforzare partenariati per scambiare le migliori pratiche ed esperienze a livello europeo sulla gestione di servizi pubblici locali, sia rafforzare dinamiche di sviluppo locale.</p>
--	--	---

**Stato di attuazione degli obiettivi operativi**

<b>Obiettivi operativi del Programma</b>	<b>Risultato atteso nel 2018 e Target</b>	<b>Stato di attuazione al 31/12</b>
<p>19.1.1 - Progetto Anci "Metropoli strategiche", Progetto "SEAV" - Realizzare gli obiettivi declinati nell'Accordo stipulato nel gennaio 2018 fra Anci e Città metropolitana per l'ambito tematico "Gestione associata dei servizi" e gli obiettivi del progetto relativo ai servizi europei di area vasta (Seav) finanziato da Regione Lombardia nell'ambito del POR FSE (Cdr AA001)</p>	<p>. Proposta di sperimentazione per l'attivazione nell'Ente di un Servizio Europa Metropolitano: Entro il 2019</p>	<p>E' stato concordato con Regione Lombardia e ANCI Lombardia un percorso integrato e sinergico tra il Progetto "Metropoli strategiche" e il Progetto "SEAV". In data 14/11/2018 è stata approvata in Commissione e poi in data 21/11/2018 in Consiglio Metropolitano la Delibera avente ad oggetto: "Schema di Accordo quadro per la partecipazione al percorso di costituzione del Servizio Europa d'area Vasta (SEAV) nell'ambito del progetto LOMBARDIA EUROPA 2020".</p>

<i>Obiettivi operativi del Programma</i>	<i>Risultato atteso nel 2018 e Target</i>	<i>Stato di attuazione al 31/12</i>
	. Avviare il processo di confronto con i rappresentanti dei Comuni del territorio metropolitano sulle opportunità della programmazione europea 2014-2020: Incontri periodici (ogni trimestre) con i Comuni	E' stata inviata una lettera della Vicesindaca a tutti i Comuni metropolitani. Per quelli che hanno mostrato interesse sono stati predisposti due questionari, uno generale e uno di approfondimento. Entrambi sono stati inviati ai Comuni metropolitani e successivamente i dati in essi contenuti sono stati raccolti ed elaborati attraverso un confronto costante.
19.1.2 - Coordinare e supportare i settori dell'Ente nella fase di presentazione e di gestione dei progetti a carattere europeo ritenuti strategici per l'Ente (Cdr AA001)	N. incontri del Coordinamento intersettoriale sulle politiche europee relativi a iniziative, programmi e progetti a carattere europeo di maggiore interesse: Almeno 6 nel 2018	Sono stati organizzati 11 incontri del Coordinamento intersettoriale sulle politiche europee. Sono stati presentati 9 progetti europei, di cui 8 approvati.
19.1.3 - Sviluppare un solido networking europeo per cogliere al meglio le opportunità derivanti dalla politica urbana e metropolitana dell'UE in termini di strumenti e risorse (Cdr AA001).	Collaborazione con la Commissione Europea (in particolare con il Gabinetto della DG Regio), col Parlamento Europeo (in particolare col relatore del Bilancio UE) e con le metropoli europee partner: Entro il 2018	Sono stati realizzati 8 tavoli con città e metropoli europee partner e 8 tavoli con le istituzioni europee, in particolare con la DG Regio della Commissione Europea e il relatore del Quadro Finanziario Pluriennale 2021-2027 al Parlamento Europeo.

### Stato di realizzazione finanziaria del Programma - competenza

<i>Titoli</i>	<i>Macroaggregati</i>	<i>Stanzamenti bilancio 2018 (a)</i>	<i>Impegni (b)</i>	<i>%le (b/a)</i>	<i>Pagamenti (c)</i>	<i>%le (c/b)</i>
<i>Spesa complessiva</i>	V.A.	238.262,00	121.438,39	51,0	27.410,73	22,6
Spese correnti	Redditi da lavoro dipendente	35.517,00	25.331,39	71,3	25.331,39	100,0
	Imposte e tasse a carico dell'ente	4.221,00	4.221,00	100,0	2.079,34	49,3
	Acquisto di beni e servizi	53.100,00	3.050,00	5,7	0	0
	Trasferimenti correnti	145.424,00	88.836,00	61,1	0	0
	<i>Totale</i>	238.262,00	121.438,39	51,0	27.410,73	22,6

## MISSIONE 50

## DEBITO PUBBLICO

## Tabella di correlazione

Programma ex dlgs 118/11		Obiettivi strategici delle Missioni DUP 2018		Aree incaricate		Collegamento con Sindaco / Consiglieri delegati	
N.	Descrizione	N.	Descrizione	Codice	Denominazione	Sindaco / Consigliere	Materia delegata
1	Quota interessi ammortamenti o mutui e prestiti obbligazionari	1	Riduzione tendenziale della spesa per interessi passivi a servizio del debito	AA004	Area Risorse finanziarie e programmazione economica	Francesco Vassallo	Risorse Bilancio Investimenti
2	Quota capitale ammortamenti o mutui e prestiti obbligazionari	1	Riduzione tendenziale dello stock di debito dell'Ente	AA004	Area Risorse finanziarie e programmazione economica	Francesco Vassallo	Risorse Bilancio Investimenti

## Stato di realizzazione finanziaria della Missione

Titoli	Macroaggregati	Stanziamen- ti bilancio 2018 (a)	Impegni (b)	%le (b/a)	Pagamenti (c)	%le (c/b)
Spesa complessiva	V.A.	81.523.833,18	61.931.994,87	76,0	61.931.994,87	100,0
	Spesa per abitante	25,2	19,1		19,1	
Spese correnti	Interessi passivi	23.366.735,00	23.047.255,20	98,6	23.047.255,20	100,0
	Altre spese per redditi da capitale	9.860,00	9.853,36	99,9	9.853,36	100,0
	<b>Totale</b>	<b>23.376.595,00</b>	<b>23.057.108,56</b>	<b>98,6</b>	<b>23.057.108,56</b>	<b>100,0</b>
	Spesa per abitante	7,2	7,1		7,1	
Rimborso prestiti	Rimborso di titoli obbligazionari	25.989.422,11	9.983.742,00	38,4	9.983.742,00	100,0
	Rimborso mutui e altri finanziamenti a medio lungo termine	30.897.816,07	27.639.029,99	89,5	27.639.029,99	100,0
	Rimborso di altre forme di indebitamento	1.260.000,00	1.252.114,32	99,4	1.252.114,32	100,0
	<b>Totale</b>	<b>58.147.238,18</b>	<b>38.874.886,31</b>	<b>66,9</b>	<b>38.874.886,31</b>	<b>100,0</b>
	Spesa per abitante	18,0	12,0		12,0	

## PROGRAMMA 50.1

QUOTA INTERESSI AMMORTAMENTO  
MUTUI E PRESTITI OBBLIGAZIONARI

## Valutazioni di efficacia dell'azione condotta, sulla base dei risultati conseguiti

## Principali Outcome - Andamento

<i>Outcome collegati agli obiettivi strategici</i>	<i>Codice ob. operativi</i>
<b>Incidenza interessi passivi su Spesa corrente (impegni al netto di FPV):</b>	50.1.1
. 2015: 21.582.000 / 408.852.000 = 5,28%	
. 2016: 23.629.000 / 438.722.000 = 5,39%	
. 2017: 23.298.000 / 329.161.000 = 7,08%	
<b>Incidenza del Debito sulle Entrate correnti (in %le) - (maggiore è la percentuale più è alto il peso del debito):</b>	50.1.1
- 2008: 138,51%	
- 2009: 147,79%	
- 2010: 157,78%	
- 2011: 148,75%	
- 2012: 133,12%	
- 2013: 145,40%	
- 2014: 164,89%	
- 2015: 141,24%	
- 2016: 134,25%	
- 2017: 142,39%	

## Valutazioni di efficacia

<i>Obiettivi strategici della Missione</i>	<i>Scelte adottate</i>	<i>Miglioramenti ottenuti rispetto ai bisogni individuati</i>
1 - Riduzione tendenziale della spesa per interessi passivi a servizio del debito (Rif. Ob. operativo 50.1.1)	Raggiungere e mantenere l'equilibrio di Bilancio e programmare i conseguenti flussi finanziari, compatibilmente con la disciplina normativa relativa al contributo a carico degli enti locali per il concorso al risanamento della finanza pubblica.	<b>Consigliere delegato a "Risorse / Bilancio / Investimenti": Francesco Vassallo</b> La riduzione del debito della Città metropolitana è la primaria e prioritaria strategia per diminuire la componente di spesa corrente. Mediante l'adozione del Decreto Sindacale RG 132/2018 del 05/06/2018, sono state indicate le strategie e le modalità con le quali conseguirla. L'azione preliminare effettuata, identificata nella prima tranche di mutui estinti, ha comportato un risparmio annuo di € 54.000 sulla componente interessi.

**Stato di attuazione degli obiettivi operativi**

<i>Obiettivi operativi del Programma</i>	<i>Risultato atteso nel 2018 e Target</i>	<i>Stato di attuazione al 31/12</i>
50.1.1 - Gestione attiva del debito per garantire maggiori disponibilità di entrate correnti (Cdr AA004)	Estinzione, riduzione, rinegoziazione mutui che presentano condizioni di particolare onerosità o impatto sulla spesa corrente; Riduzione dell'impatto della quota interessi sulla Spesa Corrente	E' stato raggiunto un accordo con gli Istituti di credito che ha permesso nell'esercizio 2018, l'estinzione anticipata di mutui per un valore di Euro 8,036 milioni. Ciò ha avuto quale riflesso un risparmio della componente interessi per le annualità 2018-2020 di circa 54.000 euro.

**Stato di realizzazione finanziaria del Programma - competenza**

<i>Titoli</i>	<i>Macroaggregati</i>	<i>Stanzamenti bilancio 2018 (a)</i>	<i>Impegni (b)</i>	<i>%le (b/a)</i>	<i>Pagamenti (c)</i>	<i>%le (c/b)</i>
<i>Spesa complessiva</i>	<i>V.A.</i>	23.376.595,00	23.057.108,56	98,6	23.057.108,56	100,0
<i>Spese correnti</i>	Interessi passivi	23.366.735,00	23.047.255,20	98,6	23.047.255,20	100,0
	Altre spese per redditi da capitale	9.860,00	9.853,36	99,9	9.853,36	100,0
	<i>Totale</i>	23.376.595,00	23.057.108,56	98,6	23.057.108,56	100,0

## PROGRAMMA 50.2

QUOTA CAPITALE AMMORTAMENTO  
MUTUI E PRESTITI OBBLIGAZIONARI

## Valutazioni di efficacia dell'azione condotta, sulla base dei risultati conseguiti

## Principali Outcome - Andamento

<i>Outcome collegati agli obiettivi strategici</i>	<i>Codice ob. operativi</i>
<b>Serie storica dello stock di debito: in riduzione</b>	50.2.1
- 2010: € 832.300.345,00	
- 2011: € 816.447.148,84	
- 2012: € 710.302.381,00	
- 2013: € 676.393.538,99	
- 2014: € 649.897.768,61	
- 2015: € 628.930.145,20	
- 2016: € 608.703.870,86	
- 2017: € 579.537.592,90	
- 2018: € 545.022.110,51	
<b>Livello di rating: in leggera riduzione</b>	-
- 2011: AA-;	
- 2012: A-;	
- 2013: BBB+, con outlook negativo;	
- 2014: BBB+, con outlook stabile;	
- 2015: BBB+	
- 2016 (9 settembre): BBB+, con outlook stabile	
- 2017 (1 settembre): BBB, con outlook negativo	
- 2018 (23 settembre a seguito di revisione del rating dello Stato italiano): BBB, con outlook negativo	
(Fonte: giudizio emesso da Fitch Ratings)	

## Valutazioni di efficacia

<i>Obiettivi strategici della Missione</i>	<i>Scelte adottate</i>	<i>Miglioramenti ottenuti rispetto ai bisogni individuati</i>
1 - Riduzione tendenziale dello stock di debito dell'Ente. (Rif. Ob. operativo 50.2.1)	Raggiungere e mantenere l'equilibrio di Bilancio e programmare i conseguenti flussi finanziari, compatibilmente con la disciplina normativa relativa al contributo a carico degli enti locali per il concorso al risanamento della finanza pubblica.	<b>Consigliere delegato a "Risorse / Bilancio / Investimenti": Francesco Vassallo</b> La restituzione di prestiti in combinazione con la politica adottata di non contrazione di nuovi prestiti e il non ricorso alla rinegoziazione dei mutui in essere con Cassa Depositi e Prestiti S.p.A, ha permesso la riduzione dello stock di debito in linea con i piani di ammortamento, senza porre oneri aggiuntivi a carico degli esercizi successivi. Altresì, nel corso dell'esercizio sono stati estinti anticipatamente n.5 contratti di mutuo per un valore di € 8,036 mln con un beneficio finanziario di circa 2,4 mln annui nell'orizzonte 2018-2021.

**Stato di attuazione degli obiettivi operativi**

<i>Obiettivi operativi del Programma</i>	<i>Risultato atteso nel 2018 e Target</i>	<i>Stato di attuazione al 31/12</i>
50.2.1 - Gestione attiva del debito per garantirne la riduzione e la sua sostenibilità (Cdr AA004)	<p>. Utilizzo della liquidità proveniente dalle alienazioni patrimoniali per finanziarie la riduzione del debito:</p> <p>- 2018: Studio di fattibilità e definizione strategia per le operazioni straordinarie di riduzione del debito;</p> <p>- 2019: inizio operazione straordinaria di riduzione;</p> <p>- 2020: conclusione operazione straordinaria di riduzione;</p> <p>. Ammortamento, estinzione e riduzione mutui, con particolare riferimento alle posizioni maggiormente onerose: Riduzione costante dello stock di debito attraverso l'ammortamento ed eventuali operazioni straordinarie.</p>	<p>E' stato predisposto lo Studio di fattibilità Prot. n. 129511 del 29/5/2018 recepito nel Decreto Sindacale RG 132/2018 del 05/06/2018, che definisce le strategie per la riduzione del debito.</p> <p>Anticipando l'azione prevista nel 2019, nel corso dell'esercizio 2018 si è proceduto all'estinzione anticipata di n.5 contratti di mutuo per un valore di 8,036 mln realizzando quindi parte dell'obiettivo 2019 già nel 2018.</p> <p>L'ammortamento di mutui e prestiti ammonta ad Euro 22.269.601,35, corrispondente alla quota capitale rimborsata ai diversi Istitui finanziari.</p>

**Stato di realizzazione finanziaria del Programma - competenza**

<i>Titoli</i>	<i>Macroaggregati</i>	<i>Stanziamenti bilancio 2018 (a)</i>	<i>Impegni (b)</i>	<i>%le (b/a)</i>	<i>Pagamenti (c)</i>	<i>%le (c/b)</i>
<i>Spesa complessiva</i>	V.A.	58.147.238,18	38.874.886,31	66,9	38.874.886,31	100,0
Rimborso prestiti	Rimborso di titoli obbligazionari	25.989.422,11	9.983.742,00	38,4	9.983.742,00	100,0
	Rimborso mutui e altri finanziamenti a medio lungo termine	30.897.816,07	27.639.029,99	89,5	27.639.029,99	100,0
	Rimborso di altre forme di indebitamento	1.260.000,00	1.252.114,32	99,4	1.252.114,32	100,0
	<i>Totale</i>	58.147.238,18	38.874.886,31	66,9	38.874.886,31	100,0





Città  
metropolitana  
di Milano



*ALLEGATO C*

# RENDICONTO DELLA GESTIONE 2018

Area risorse finanziarie  
e programmazione economica

## Indice

Gestione delle Entrate	pag.	5
Riepilogo generale delle Entrate	pag.	9
Gestione delle Spese	pag.	10
Riepilogo generale delle Spese per Missioni	pag.	47
Riepilogo generale delle Spese	pag.	50
Quadro generale riassuntivo	pag.	51
Verifica equilibri	pag.	52
Prospetto dimostrativo del risultato di amministrazione	pag.	55
Composizione per Missioni e Programmi del Fondo Pluriennale Vincolato dell'esercizio 2018 di riferimento del bilancio	pag.	56
Composizione dell'accantonamento al Fondo Crediti di Dubbia Esigibilità e al Fondo Svalutazione Crediti	pag.	64
Prospetto delle entrate di Bilancio per Titoli, Tipologie e Categorie	pag.	67
Prospetto delle spese di Bilancio per Missioni, Programmi e Macroaggregati Spese Correnti - Impegni	pag.	75
Prospetto delle spese di Bilancio per Missioni, Programmi e Macroaggregati Spese Correnti - Pagamenti in c/competenza	pag.	79
Prospetto delle spese di Bilancio per Missioni, Programmi e Macroaggregati Spese Correnti - Pagamenti in c/residui	pag.	83
Prospetto delle spese di Bilancio per Missioni, Programmi e Macroaggregati Spese in Conto Capitale e Spese per Incremento di Attività Finanziarie - Impegni	pag.	87
Prospetto delle spese di Bilancio per Missioni, Programmi e Macroaggregati Spese in Conto Capitale e Spese per Incremento di Attività Finanziarie - Pagamenti in c/competenza	pag.	92

Prospetto delle spese di Bilancio per Missioni, Programmi e Macroaggregati Spese in Conto Capitale e Spese per Incremento di Attività Finanziarie - Pagamenti in c/residui	pag.	97
Prospetto delle spese di Bilancio per Missioni, Programmi e Macroaggregati Spese per Rimborso di Prestiti - Impegni	pag.	102
Prospetto delle spese di Bilancio per Missioni, Programmi e Macroaggregati Spese per Servizi per Conto Terzi e Partite di Giro - Impegni	pag.	105
Riepilogo Spese per Titoli e Macroaggregati - Impegni	pag.	106
Accertamenti assunti nell'esercizio di riferimento e negli esercizi precedenti imputati all'anno successivo cui si riferisce il rendiconto e seguenti	pag.	107
Impegni assunti nell'esercizio di riferimento e negli esercizi precedenti imputati all'anno successivo cui si riferisce il rendiconto e seguenti	pag.	110
Costi per Missione	pag.	113
Utilizzo di contributi e trasferimenti da parte di Organismi Comunitari e Internazionali	pag.	117
Funzioni delegate dalle Regioni	pag.	120
Stato Patrimoniale iniziale - attivo	pag.	122
Stato Patrimoniale iniziale - passivo	pag.	124
Stato Patrimoniale - attivo	pag.	126
Stato Patrimoniale - passivo	pag.	128
Conto Economico	pag.	130
<b>Allegati:</b>		
Elenco analitico delle quote vincolate e accantonate del risultato di amministrazione	pag.	132

Elenco residui attivi eliminati	pag.	224
Elenco dei crediti stralciati dal conto del bilancio, sino alla prescrizione	pag.	231
Elenco residui passivi eliminati	pag.	232
Elenco residui con anzianità superiore a 5 anni	pag.	261
Illustrazione delle modalità di finanziamento delle spese in conto capitale	pag.	267
Situazione entrate e spese finalizzate	pag.	279
Tabella dei parametri obiettivi per province e città metropolitane ai fini dell'accertamento della condizione di ente strutturalmente deficitario	pag.	292
Piano degli indicatori e dei risultati di bilancio	pag.	293
Elenco delle previsioni e dei risultati di competenza e di cassa secondo la struttura del piano dei conti	pag.	312
Prospetto Siope - Incassi per codici gestionali	pag.	335
Prospetto Siope - Pagamenti per codici gestionali	pag.	341
Nota integrativa sui contratti in strumenti finanziari derivati o da contratti di finanziamento che includono una componente derivata	pag.	349
Consuntivo 2018 del Parco Agricolo Sud Milano	pag.	360
Diritti reali di godimento	pag.	367
Patrimonio immobiliare, destinazioni ed eventuali proventi	pag.	370
Estratto del rendiconto ai sensi dell'art. 2 del DM 29 aprile 2016	pag.	384

**CONTO DEL BILANCIO 2018**  
**GESTIONE DELLE ENTRATE**

TITOLO TIPOLOGIA	DENOMINAZIONE	RESIDUI ATTIVI AL 1/1/2018 ( RS )		RISCOSSIONI IN C/RESIDUI (RR)		RIACCERTAMENTI RESIDUI (R)		MAGGIORI O MINORI ENTRATE DI COMPETENZA = A - CP	RESIDUI ATTIVI DA ESERCIZI PRECEDENTI (EP = RS -RR+R)		
		PREVISIONI DEFINITIVE DI COMPETENZA (CP)		RISCOSSIONI IN C/COMPETENZA (RC)		ACCERTAMENTI (A)			RESIDUI ATTIVI DA ESERCIZIO DI COMPETENZA (EC=A-RC)		
		PREVISIONI DEFINITIVE DI CASSA (CS)		TOTALE RISCOSSIONI (TR=RR+RC)		MAGGIORI O MINORI ENTRATE DI CASSA = TR-CS			TOTALE RESIDUI ATTIVI DA RIPORTARE (TR=EP+EC)		
<b>FONDO PLURIENNALE VINCOLATO PER SPESE CORRENTI</b>		CP	15.232.029,39								
<b>FONDO PLURIENNALE VINCOLATO PER SPESE IN CONTO CAPITALE</b>		CP	85.433.549,77								
<b>UTILIZZO AVANZO DI AMMINISTRAZIONE</b>		CP	53.100.755,53								
<b>Titolo</b>	<b>1</b>	Entrate correnti di natura tributaria, contributiva e perequativa									
<b>10101</b>	Tipologia 101: Imposte tasse e proventi assimilati	RS	68.530.803,70	RR	54.166.658,18	R	1.074.117,55			EP	15.438.263,07
		CP	234.866.650,00	RC	178.945.836,59	A	234.970.427,82	CP	103.777,82	EC	56.024.591,23
		CS	264.848.155,70	TR	233.112.494,77	CS	-31.735.660,93			TR	71.462.854,30
<b>10104</b>	Tipologia 104: Compartecipazioni di tributi	RS	0,00	RR	0,00	R	0,00			EP	0,00
		CP	0,00	RC	0,00	A	0,00	CP	0,00	EC	0,00
		CS	0,00	TR	0,00	CS	0,00		0,00	TR	0,00
<b>10301</b>	Tipologia 301: Fondi perequativi da Amministrazioni Centrali	RS	0,00	RR	0,00	R	0,00			EP	0,00
		CP	0,00	RC	0,00	A	0,00	CP	0,00	EC	0,00
		CS	0,00	TR	0,00	CS	0,00			TR	0,00
<b>10302</b>	Tipologia 302: Fondi perequativi dalla Regione o Provincia autonoma	RS	0,00	RR	0,00	R	0,00			EP	0,00
		CP	0,00	RC	0,00	A	0,00	CP	0,00	EC	0,00
		CS	0,00	TR	0,00	CS	0,00			TR	0,00
<b>10000</b>	<b>Totale Titolo 1</b>	RS	68.530.803,70	RR	54.166.658,18	R	1.074.117,55			EP	15.438.263,07
		CP	234.866.650,00	RC	178.945.836,59	A	234.970.427,82	CP	103.777,82	EC	56.024.591,23
		CS	264.848.155,70	TR	233.112.494,77	CS	-31.735.660,93			TR	71.462.854,30
<b>Titolo</b>	<b>2</b>	Trasferimenti correnti									
<b>20101</b>	Tipologia 101: Trasferimenti correnti da Amministrazioni pubbliche	RS	16.815.413,24	RR	15.609.541,89	R	-81.897,19			EP	1.123.974,16
		CP	68.458.571,00	RC	54.068.129,23	A	62.810.207,91	CP	-5.648.363,09	EC	8.742.078,68
		CS	85.273.984,24	TR	69.677.671,12	CS	-15.596.313,12			TR	9.866.052,84
<b>20102</b>	Tipologia 102: Trasferimenti correnti da Famiglie	RS	0,00	RR	0,00	R	0,00			EP	0,00
		CP	0,00	RC	0,00	A	0,00	CP	0,00	EC	0,00
		CS	0,00	TR	0,00	CS	0,00		0,00	TR	0,00
<b>20103</b>	Tipologia 103: Trasferimenti correnti da Imprese	RS	460.083,56	RR	422.483,56	R	0,00			EP	37.600,00
		CP	1.399.000,00	RC	0,00	A	629.232,18	CP	-769.767,82	EC	629.232,18
		CS	1.859.083,56	TR	422.483,56	CS	-1.436.600,00			TR	666.832,18
<b>20104</b>	Tipologia 104: Trasferimenti correnti da Istituzioni Sociali Private	RS	101.177,63	RR	70.257,23	R	0,00			EP	30.920,40
		CP	255.552,60	RC	154.342,77	A	235.944,29	CP	-19.608,31	EC	81.601,52
		CS	356.730,23	TR	224.600,00	CS	-132.130,23			TR	112.521,92
<b>20105</b>	Tipologia 105: Trasferimenti correnti dall'Unione Europea e dal Resto del Mondo	RS	135.786,30	RR	117.187,34	R	-18.178,96			EP	420,00
		CP	918.431,92	RC	657.876,41	A	681.983,09	CP	-236.448,83	EC	24.106,68
		CS	1.054.218,22	TR	775.063,75	CS	-279.154,47			TR	24.526,68

**CONTO DEL BILANCIO 2018  
GESTIONE DELLE ENTRATE**

TITOLO TIPOLOGIA	DENOMINAZIONE	RESIDUI ATTIVI AL 1/1/2018 (RS)		RISCOSSIONI IN C/RESIDUI (RR)		RIACCERTAMENTI RESIDUI (R)		MAGGIORI O MINORI ENTRATE DI COMPETENZA = A - CP	RESIDUI ATTIVI DA ESERCIZI PRECEDENTI (EP = RS -RR+R)			
		PREVISIONI DEFINITIVE DI COMPETENZA (CP)		RISCOSSIONI IN C/COMPETENZA (RC)		ACCERTAMENTI (A)			RESIDUI ATTIVI DA ESERCIZIO DI COMPETENZA (EC=A-RC)			
		PREVISIONI DEFINITIVE DI CASSA (CS)		TOTALE RISCOSSIONI (TR=RR+RC)		MAGGIORI O MINORI ENTRATE DI CASSA = TR-CS			TOTALE RESIDUI ATTIVI DA RIPORTARE (TR=EP+EC)			
<b>20000</b>	<b>Totale Titolo 2</b>	Trasferimenti correnti	RS CP CS	17.512.460,73 71.031.555,52 88.544.016,25	RR RC TR	16.219.470,02 54.880.348,41 71.099.818,43	R A CS	-100.076,15 64.357.367,47 -17.444.197,82	CP	-6.674.188,05	EP EC TR	1.192.914,56 9.477.019,06 10.669.933,62
	<b>Titolo 3</b>	Entrate extratributarie										
<b>301</b>		Tipologia 100: Vendita di beni e servizi e proventi derivanti dalla gestione dei beni	RS CP CS	4.525.883,76 14.377.700,00 16.853.229,21	RR RC TR	2.318.227,95 8.860.977,82 11.179.205,77	R A CS	-75.716,26 13.948.371,43 -5.674.023,44	CP	-429.328,57	EP EC TR	2.131.939,55 5.087.393,61 7.219.333,16
<b>302</b>		Tipologia 200: Proventi derivanti dall'attività di controllo e repressione delle irregolarità e degli illeciti	RS CP CS	68.373.477,51 45.129.581,00 25.477.596,88	RR RC TR	21.521.310,40 11.332.877,14 32.854.187,54	R A CS	4.423.258,52 48.562.234,73 7.376.590,66	CP	3.432.653,73	EP EC TR	51.275.425,63 37.229.357,59 88.504.783,22
<b>303</b>		Tipologia 300: Interessi attivi	RS CP CS	8.693,45 413.911,00 421.604,45	RR RC TR	8.693,45 398.068,77 406.762,22	R A CS	0,00 427.411,90 -14.842,23	CP	13.500,90	EP EC TR	0,00 29.343,13 29.343,13
<b>304</b>		Tipologia 400: Altre entrate da redditi da capitale	RS CP CS	26.403.204,73 11.818,00 8.500,00	RR RC TR	254.323,70 0,65 254.324,35	R A CS	0,00 0,65 245.824,35	CP	-11.817,35	EP EC TR	26.148.881,03 0,00 26.148.881,03
<b>305</b>		Tipologia 500: Rimborsi e altre entrate correnti	RS CP CS	14.031.565,59 23.958.182,00 37.746.198,24	RR RC TR	3.791.709,58 13.128.362,13 16.920.071,71	R A CS	364.286,75 22.460.640,94 -20.826.126,53	CP	-1.497.541,06	EP EC TR	10.604.142,76 9.332.278,81 19.936.421,57
<b>30000</b>	<b>Totale Titolo 3</b>	Entrate extratributarie	RS CP CS	113.342.825,04 83.891.192,00 80.507.128,78	RR RC TR	27.894.265,08 33.720.286,51 61.614.551,59	R A CS	4.711.829,01 85.398.659,65 -18.892.577,19	CP	1.507.467,65	EP EC TR	90.160.388,97 51.678.373,14 141.838.762,11
	<b>Titolo 4</b>	Entrate in conto capitale										
<b>401</b>		Tipologia 100: Tributi in conto capitale	RS CP CS	0,00 0,00 0,00	RR RC TR	0,00 0,00 0,00	R A CS	0,00 0,00 0,00	CP	0,00	EP EC TR	0,00 0,00 0,00
<b>402</b>		Tipologia 200: Contributi agli investimenti	RS CP CS	20.963.711,29 247.663.689,40 268.627.400,69	RR RC TR	3.986.415,23 31.080.629,51 35.067.044,74	R A CS	135.140,74 41.499.826,14 -233.560.355,95	CP	-206.163.863,26	EP EC TR	17.112.436,80 10.419.196,63 27.531.633,43
<b>403</b>		Tipologia 300: Altri trasferimenti in conto capitale	RS CP CS	0,00 0,00 0,00	RR RC TR	0,00 0,00 0,00	R A CS	0,00 0,00 0,00	CP	0,00	EP EC TR	0,00 0,00 0,00
<b>404</b>		Tipologia 400: Entrate da alienazione di beni materiali e immateriali	RS CP CS	0,00 33.949.348,00 33.949.348,00	RR RC TR	0,00 24.001.916,26 24.001.916,26	R A CS	0,00 24.030.506,26 -9.947.431,74	CP	-9.918.841,74	EP EC TR	0,00 28.590,00 28.590,00

**CONTO DEL BILANCIO 2018  
GESTIONE DELLE ENTRATE**

TITOLO TIPOLOGIA	DENOMINAZIONE	RESIDUI ATTIVI AL 1/1/2018 ( RS )		RISCOSSIONI IN C/RESIDUI (RR)		RIACCERTAMENTI RESIDUI (R)		MAGGIORI O MINORI ENTRATE DI COMPETENZA = A - CP	RESIDUI ATTIVI DA ESERCIZI PRECEDENTI (EP = RS -RR+R)		
		PREVISIONI DEFINITIVE DI COMPETENZA (CP)		RISCOSSIONI IN C/COMPETENZA (RC)		ACCERTAMENTI (A)			RESIDUI ATTIVI DA ESERCIZIO DI COMPETENZA (EC=A-RC)		
		PREVISIONI DEFINITIVE DI CASSA (CS)		TOTALE RISCOSSIONI (TR=RR+RC)		MAGGIORI O MINORI ENTRATE DI CASSA = TR-CS			TOTALE RESIDUI ATTIVI DA RIPORTARE (TR=EP+EC)		
405	Tipologia 500: Altre entrate in conto capitale	RS	0,00	RR	0,00	R	0,00		EP	0,00	
		CP	52.325,00	RC	0,00	A	52.322,26	CP	-2,74	EC	52.322,26
		CS	52.325,00	TR	0,00	CS	-52.325,00		TR		52.322,26
<b>40000</b>	<b>Totale Titolo 4</b>	RS	20.963.711,29	RR	3.986.415,23	R	135.140,74		EP	17.112.436,80	
		CP	281.665.362,40	RC	55.082.545,77	A	65.582.654,66	CP	-216.082.707,74	EC	10.500.108,89
		CS	302.629.073,69	TR	59.068.961,00	CS	-243.560.112,69		TR	27.612.545,69	
<b>Titolo</b>	<b>5</b>	Entrate da riduzione di attivita' finanziarie									
501	Tipologia 100: Alienazione di attivita' finanziarie	RS	0,00	RR	0,00	R	0,00		EP	0,00	
		CP	1.418.219,00	RC	1.453.021,00	A	1.461.798,97	CP	43.579,97	EC	8.777,97
		CS	1.418.219,00	TR	1.453.021,00	CS	34.802,00		TR		8.777,97
502	Tipologia 200: Riscossione di crediti di breve termine	RS	32.540.536,85	RR	1.358.424,46	R	0,00		EP	31.182.112,39	
		CP	0,00	RC	0,00	A	0,00	CP	0,00	EC	0,00
		CS	32.540.536,85	TR	1.358.424,46	CS	-31.182.112,39		TR		31.182.112,39
503	Tipologia 300: Riscossione crediti di medio-lungo termine	RS	0,00	RR	0,00	R	0,00		EP	0,00	
		CP	86.721,00	RC	86.720,32	A	86.720,32	CP	-0,68	EC	0,00
		CS	86.721,00	TR	86.720,32	CS	-0,68		TR		0,00
504	Tipologia 400: Altre entrate per riduzione di attivita' finanziarie	RS	0,00	RR	0,00	R	0,00		EP	0,00	
		CP	1.890.813,00	RC	2.544.227,07	A	2.697.093,93	CP	806.280,93	EC	152.866,86
		CS	1.890.813,00	TR	2.544.227,07	CS	653.414,07		TR		152.866,86
<b>50000</b>	<b>Totale Titolo 5</b>	RS	32.540.536,85	RR	1.358.424,46	R	0,00		EP	31.182.112,39	
		CP	3.395.753,00	RC	4.083.968,39	A	4.245.613,22	CP	849.860,22	EC	161.644,83
		CS	35.936.289,85	TR	5.442.392,85	CS	-30.493.897,00		TR	31.343.757,22	
<b>Titolo</b>	<b>6</b>	Accensione di prestiti									
601	Tipologia 100: Emissione di titoli obbligazionari	RS	0,00	RR	0,00	R	0,00		EP	0,00	
		CP	0,00	RC	0,00	A	0,00	CP	0,00	EC	0,00
		CS	0,00	TR	0,00	CS	0,00		TR		0,00
602	Tipologia 200: Accensione Prestiti a breve termine	RS	0,00	RR	0,00	R	0,00		EP	0,00	
		CP	0,00	RC	0,00	A	0,00	CP	0,00	EC	0,00
		CS	0,00	TR	0,00	CS	0,00		TR		0,00
603	Tipologia 300: Accensione Mutui e altri finanziamenti a medio lungo termine	RS	0,00	RR	0,00	R	0,00		EP	0,00	
		CP	0,00	RC	0,00	A	0,00	CP	0,00	EC	0,00
		CS	0,00	TR	0,00	CS	0,00		TR		0,00
604	Tipologia 400: Altre forme di indebitamento	RS	0,00	RR	0,00	R	0,00		EP	0,00	
		CP	0,00	RC	0,00	A	0,00	CP	0,00	EC	0,00
		CS	0,00	TR	0,00	CS	0,00		TR		0,00

**CONTO DEL BILANCIO 2018  
GESTIONE DELLE ENTRATE**

TITOLO TIPOLOGIA	DENOMINAZIONE	RESIDUI ATTIVI AL 1/1/2018 ( RS )		RISCOSSIONI IN C/RESIDUI (RR)		RIACCERTAMENTI RESIDUI (R)		MAGGIORI O MINORI ENTRATE DI COMPETENZA = A - CP	RESIDUI ATTIVI DA ESERCIZI PRECEDENTI (EP = RS -RR+R)			
		PREVISIONI DEFINITIVE DI COMPETENZA (CP)		RISCOSSIONI IN C/COMPETENZA (RC)		ACCERTAMENTI (A)			RESIDUI ATTIVI DA ESERCIZIO DI COMPETENZA (EC=A-RC)			
		PREVISIONI DEFINITIVE DI CASSA (CS)		TOTALE RISCOSSIONI (TR=RR+RC)		MAGGIORI O MINORI ENTRATE DI CASSA = TR-CS			TOTALE RESIDUI ATTIVI DA RIPORTARE (TR=EP+EC)			
<b>60000</b>	<b>Totale Titolo 6</b>	Accensione di prestiti	RS CP CS	0,00 0,00 0,00	RR RC TR	0,00 0,00 0,00	R A CS	0,00 0,00 0,00	CP	0,00 0,00 0,00	EP EC TR	0,00 0,00 0,00
	<b>Titolo 7</b>	Anticipazioni da istituto tesoriere/cassiere										
<b>701</b>		Tipologia 100: Anticipazioni da istituto tesoriere/cassiere	RS CP CS	0,00 0,00 0,00	RR RC TR	0,00 0,00 0,00	R A CS	0,00 0,00 0,00	CP	0,00 0,00 0,00	EP EC TR	0,00 0,00 0,00
<b>70000</b>	<b>Totale Titolo 7</b>	Anticipazioni da istituto tesoriere/cassiere	RS CP CS	0,00 0,00 0,00	RR RC TR	0,00 0,00 0,00	R A CS	0,00 0,00 0,00	CP	0,00 0,00 0,00	EP EC TR	0,00 0,00 0,00
	<b>Titolo 9</b>	Entrate per conto terzi e partite di giro										
<b>901</b>		Tipologia 100: Entrate per partite di giro	RS CP CS	34.239,99 74.687.000,00 74.721.239,99	RR RC TR	30.544,35 24.047.172,25 24.077.716,60	R A CS	-0,50 24.047.184,15 -50.643.523,39	CP	-50.639.815,85	EP EC TR	3.695,14 11,90 3.707,04
<b>902</b>		Tipologia 200: Entrate per conto terzi	RS CP CS	518.442,38 2.015.000,00 2.533.442,38	RR RC TR	118.725,00 95.203,64 213.928,64	R A CS	-490,00 95.203,64 -2.319.513,74	CP	-1.919.796,36	EP EC TR	399.227,38 0,00 399.227,38
<b>90000</b>	<b>Totale Titolo 9</b>	Entrate per conto terzi e partite di giro	RS CP CS	552.682,37 76.702.000,00 77.254.682,37	RR RC TR	149.269,35 24.142.375,89 24.291.645,24	R A CS	-490,50 24.142.387,79 -52.963.037,13	CP	-52.559.612,21	EP EC TR	402.922,52 11,90 402.934,42
		<b>TOTALE TITOLI</b>	RS CP CS	253.443.019,98 751.552.512,92 849.719.346,64	RR RC TR	103.774.502,32 350.855.361,56 454.629.863,88	R A CS	5.820.520,65 478.697.110,61 -395.089.482,76	CP	-272.855.402,31	EP EC TR	155.489.038,31 127.841.749,05 283.330.787,36
		<b>TOTALE GENERALE DELLE ENTRATE</b>	RS CP CS	253.443.019,98 905.318.847,61 849.719.346,64	RR RC TR	103.774.502,32 350.855.361,56 454.629.863,88	R A CS	5.820.520,65 478.697.110,61 -395.089.482,76	CP	-272.855.402,31	EP EC TR	155.489.038,31 127.841.749,05 283.330.787,36



**CONTO DEL BILANCIO 2018**  
**RIEPILOGO GENERALE DELLE ENTRATE**

TITOLO	DENOMINAZIONE	RESIDUI ATTIVI AL 1/1/2018 (RS)		RISCOSSIONI IN C/RESIDUI (RR)		RIACCERTAMENTI RESIDUI (R)		MAGGIORI O MINORI ENTRATE DI COMPETENZA = A-CP	RESIDUI ATTIVI DA ESERCIZI PRECEDENTI (EP = RS -RR+R)		
		PREVISIONI DEFINITIVE DI COMPETENZA (CP)		RISCOSSIONI IN C/COMPETENZA (RC)		ACCERTAMENTI (A)			RESIDUI ATTIVI DA ESERCIZIO DI COMPETENZA (EC=A-RC)		
		PREVISIONI DEFINITIVE DI CASSA (CS)		TOTALE RISCOSSIONI (TR=RR+RC)		MAGGIORI O MINORI ENTRATE DI CASSA = TR - CS			TOTALE RESIDUI ATTIVI DA RIPORTARE (TR=EP+EC)		
	FONDO PLURIENNALE VINCOLATO PER SPESE CORRENTI	CP	15.232.029,39								
	FONDO PLURIENNALE VINCOLATO PER SPESE IN CONTO CAPITALE	CP	85.433.549,77								
	UTILIZZO AVANZO DI AMMINISTRAZIONE	CP	53.100.755,53								
<b>TITOLO 1</b>	Entrate correnti di natura tributaria, contributiva e perequativa	RS	68.530.803,70	RR	54.166.658,18	R	1.074.117,55		EP	15.438.263,07	
		CP	234.866.650,00	RC	178.945.836,59	A	234.970.427,82	CP	103.777,82	EC	56.024.591,23
		CS	264.848.155,70	TR	233.112.494,77	CS	-31.735.660,93		TR	71.462.854,30	
<b>TITOLO 2</b>	Trasferimenti correnti	RS	17.512.460,73	RR	16.219.470,02	R	-100.076,15		EP	1.192.914,56	
		CP	71.031.555,52	RC	54.880.348,41	A	64.357.367,47	CP	-6.674.188,05	EC	9.477.019,06
		CS	88.544.016,25	TR	71.099.818,43	CS	-17.444.197,82		TR	10.669.933,62	
<b>TITOLO 3</b>	Entrate extratributarie	RS	113.342.825,04	RR	27.894.265,08	R	4.711.829,01		EP	90.160.388,97	
		CP	83.891.192,00	RC	33.720.286,51	A	85.398.659,65	CP	1.507.467,65	EC	51.678.373,14
		CS	80.507.128,78	TR	61.614.551,59	CS	-18.892.577,19		TR	141.838.762,11	
<b>TITOLO 4</b>	Entrate in conto capitale	RS	20.963.711,29	RR	3.986.415,23	R	135.140,74		EP	17.112.436,80	
		CP	281.665.362,40	RC	55.082.545,77	A	65.582.654,66	CP	-216.082.707,74	EC	10.500.108,89
		CS	302.629.073,69	TR	59.068.961,00	CS	-243.560.112,69		TR	27.612.545,69	
<b>TITOLO 5</b>	Entrate da riduzione di attivita' finanziarie	RS	32.540.536,85	RR	1.358.424,46	R	0,00		EP	31.182.112,39	
		CP	3.395.753,00	RC	4.083.968,39	A	4.245.613,22	CP	849.860,22	EC	161.644,83
		CS	35.936.289,85	TR	5.442.392,85	CS	-30.493.897,00		TR	31.343.757,22	
<b>TITOLO 6</b>	Accensione di prestiti	RS	0,00	RR	0,00	R	0,00		EP	0,00	
		CP	0,00	RC	0,00	A	0,00	CP	0,00	EC	0,00
		CS	0,00	TR	0,00	CS	0,00		TR	0,00	
<b>TITOLO 7</b>	Anticipazioni da istituto tesoriere/cassiere	RS	0,00	RR	0,00	R	0,00		EP	0,00	
		CP	0,00	RC	0,00	A	0,00	CP	0,00	EC	0,00
		CS	0,00	TR	0,00	CS	0,00		TR	0,00	
<b>TITOLO 9</b>	Entrate per conto terzi e partite di giro	RS	552.682,37	RR	149.269,35	R	-490,50		EP	402.922,52	
		CP	76.702.000,00	RC	24.142.375,89	A	24.142.387,79	CP	-52.559.612,21	EC	11,90
		CS	77.254.682,37	TR	24.291.645,24	CS	-52.963.037,13		TR	402.934,42	
	<b>TOTALE TITOLI</b>	RS	253.443.019,98	RR	103.774.502,32	R	5.820.520,65		EP	155.489.038,31	
		CP	751.552.512,92	RC	350.855.361,56	A	478.697.110,61	CP	-272.855.402,31	EC	127.841.749,05
		CS	849.719.346,64	TR	454.629.863,88	CS	-395.089.482,76		TR	283.330.787,36	
	<b>TOTALE GENERALE DELLE ENTRATE</b>	RS	253.443.019,98	RR	103.774.502,32	R	5.820.520,65		EP	155.489.038,31	
		CP	905.318.847,61	RC	350.855.361,56	A	478.697.110,61	CP	-272.855.402,31	EC	127.841.749,05
		CS	849.719.346,64	TR	454.629.863,88	CS	-395.089.482,76		TR	283.330.787,36	

**CONTO DEL BILANCIO 2018  
GESTIONE DELLE SPESE**

MISSIONE PROGRAMMA TITOLO	DENOMINAZIONE	RESIDUI PASSIVI AL 1/1/2018 (RS)		PAGAMENTI IN C/RESIDUI (PR)		RIACCERTAMENTO RESIDUI (R)		ECONOMIE DI COMPETENZA (ECP = CP - I - FPV)	RESIDUI PASSIVI DA ESERCIZI PRECEDENTI (EP=RS-PR+R)		
		PREVISIONI DEFINITIVE DI COMPETENZA (CP)		PAGAMENTI IN C/COMPETENZA (PC)		IMPEGNI (I)			RESIDUI PASSIVI DA ESERCIZIO DI COMPETENZA (EC= I - PC)		
		PREVISIONI DEFINITIVE DI CASSA (CS)		TOTALE PAGAMENTI (TP=PR+PC)		FONDO PLURIENNALE VINCOLATO (FPV)			TOTALE RESIDUI PASSIVI DA RIPORTARE (TR=EP+EC)		
	DISAVANZO DI AMMINISTRAZIONE	CP	0,00								
<b>Missione</b>	<b>01</b> Servizi istituzionali, generali e di gestione										
<b>0101</b>	<b>Programma</b>	<b>01</b> Organi istituzionali									
<b>Titolo</b>	<b>1</b> Spese correnti	RS	228.563,13	PR	196.240,03	R	-16.710,86		EP	15.612,24	
		CP	1.417.082,56	PC	1.302.747,59	I	1.341.203,91	ECP	70.636,87	EC	38.456,32
		CS	1.640.403,91	TP	1.498.987,62	FPV	5.241,78			TR	54.068,56
<b>Titolo</b>	<b>2</b> Spese in conto capitale	RS	0,00	PR	0,00	R	0,00		EP	0,00	
		CP	0,00	PC	0,00	I	0,00	ECP	0,00	EC	0,00
		CS	0,00	TP	0,00	FPV	0,00			TR	0,00
<b>Titolo</b>	<b>3</b> Spese per incremento di attivita' finanziarie	RS	0,00	PR	0,00	R	0,00		EP	0,00	
		CP	0,00	PC	0,00	I	0,00	ECP	0,00	EC	0,00
		CS	0,00	TP	0,00	FPV	0,00			TR	0,00
<b>Titolo</b>	<b>4</b> Rimborso di prestiti	RS	0,00	PR	0,00	R	0,00		EP	0,00	
		CP	0,00	PC	0,00	I	0,00	ECP	0,00	EC	0,00
		CS	0,00	TP	0,00	FPV	0,00			TR	0,00
<b>Totale Programma</b>	<b>01</b> Organi istituzionali	RS	228.563,13	PR	196.240,03	R	-16.710,86		EP	15.612,24	
		CP	1.417.082,56	PC	1.302.747,59	I	1.341.203,91	ECP	70.636,87	EC	38.456,32
		CS	1.640.403,91	TP	1.498.987,62	FPV	5.241,78			TR	54.068,56
<b>0102</b>	<b>Programma</b>	<b>02</b> Segreteria generale									
<b>Titolo</b>	<b>1</b> Spese correnti	RS	6.336,70	PR	6.336,70	R	0,00		EP	0,00	
		CP	1.319.138,19	PC	1.260.330,44	I	1.275.790,49	ECP	34.930,92	EC	15.460,05
		CS	1.317.058,11	TP	1.266.667,14	FPV	8.416,78			TR	15.460,05
<b>Titolo</b>	<b>2</b> Spese in conto capitale	RS	0,00	PR	0,00	R	0,00		EP	0,00	
		CP	2.000,00	PC	0,00	I	0,00	ECP	2.000,00	EC	0,00
		CS	2.000,00	TP	0,00	FPV	0,00			TR	0,00
<b>Titolo</b>	<b>3</b> Spese per incremento di attivita' finanziarie	RS	0,00	PR	0,00	R	0,00		EP	0,00	
		CP	0,00	PC	0,00	I	0,00	ECP	0,00	EC	0,00
		CS	0,00	TP	0,00	FPV	0,00			TR	0,00
<b>Titolo</b>	<b>4</b> Rimborso di prestiti	RS	0,00	PR	0,00	R	0,00		EP	0,00	
		CP	0,00	PC	0,00	I	0,00	ECP	0,00	EC	0,00
		CS	0,00	TP	0,00	FPV	0,00			TR	0,00
<b>Totale Programma</b>	<b>02</b> Segreteria generale	RS	6.336,70	PR	6.336,70	R	0,00		EP	0,00	
		CP	1.321.138,19	PC	1.260.330,44	I	1.275.790,49	ECP	36.930,92	EC	15.460,05
		CS	1.319.058,11	TP	1.266.667,14	FPV	8.416,78			TR	15.460,05
<b>0103</b>	<b>Programma</b>	<b>03</b> Gestione economica, finanziaria, programmazione, provveditorato									

**CONTO DEL BILANCIO 2018  
GESTIONE DELLE SPESE**

MISSIONE PROGRAMMA TITOLO	DENOMINAZIONE	RESIDUI PASSIVI AL 1/1/2018 (RS)		PAGAMENTI IN C/RESIDUI (PR)		RIACCERTAMENTO RESIDUI (R)		ECONOMIE DI COMPETENZA (ECP = CP - I - FPV)	RESIDUI PASSIVI DA ESERCIZI PRECEDENTI (EP=RS-PR+R)	
		PREVISIONI DEFINITIVE DI COMPETENZA (CP)		PAGAMENTI IN C/COMPETENZA (PC)		IMPEGNI (I)			RESIDUI PASSIVI DA ESERCIZIO DI COMPETENZA (EC= I - PC)	
		PREVISIONI DEFINITIVE DI CASSA (CS)		TOTALE PAGAMENTI (TP=PR+PC)		FONDO PLURIENNALE VINCOLATO (FPV)			TOTALE RESIDUI PASSIVI DA RIPORTARE (TR=EP+EC)	
<b>Titolo</b>	<b>1 Spese correnti</b>	RS	195.374.354,36	PR	145.205.033,58	R	-7.049,74		EP	50.162.271,04
		CP	162.799.548,59	PC	2.954.292,28	I	162.405.562,69	ECP	EC	159.451.270,41
		CS	149.679.985,85	TP	148.159.325,86	FPV	5.519,84		TR	209.613.541,45
<b>Titolo</b>	<b>2 Spese in conto capitale</b>	RS	0,00	PR	0,00	R	0,00		EP	0,00
		CP	515.500,00	PC	126,57	I	126,57	ECP	EC	515.373,43
		CS	515.500,00	TP	126,57	FPV	0,00		TR	0,00
<b>Titolo</b>	<b>3 Spese per incremento di attivita' finanziarie</b>	RS	0,00	PR	0,00	R	0,00		EP	0,00
		CP	4.493.802,00	PC	4.466.666,68	I	4.466.666,68	ECP	EC	27.135,32
		CS	4.493.802,00	TP	4.466.666,68	FPV	0,00		TR	0,00
<b>Titolo</b>	<b>4 Rimborso di prestiti</b>	RS	0,00	PR	0,00	R	0,00		EP	0,00
		CP	0,00	PC	0,00	I	0,00	ECP	EC	0,00
		CS	0,00	TP	0,00	FPV	0,00		TR	0,00
<b>Totale Programma</b>	<b>03 Gestione economica, finanziaria, programmazione, provveditorato</b>	RS	195.374.354,36	PR	145.205.033,58	R	-7.049,74		EP	50.162.271,04
		CP	167.808.850,59	PC	7.421.085,53	I	166.872.355,94	ECP	EC	159.451.270,41
		CS	154.689.287,85	TP	152.626.119,11	FPV	5.519,84		TR	209.613.541,45
<b>0104 Programma</b>	<b>04 Gestione delle entrate tributarie e servizi fiscali</b>									
<b>Titolo</b>	<b>1 Spese correnti</b>	RS	122.460,18	PR	116.832,35	R	0,00		EP	5.627,83
		CP	2.273.083,54	PC	1.774.342,31	I	1.817.988,64	ECP	EC	43.646,33
		CS	2.395.543,72	TP	1.891.174,66	FPV	0,00		TR	49.274,16
<b>Titolo</b>	<b>2 Spese in conto capitale</b>	RS	0,00	PR	0,00	R	0,00		EP	0,00
		CP	0,00	PC	0,00	I	0,00	ECP	EC	0,00
		CS	0,00	TP	0,00	FPV	0,00		TR	0,00
<b>Titolo</b>	<b>3 Spese per incremento di attivita' finanziarie</b>	RS	0,00	PR	0,00	R	0,00		EP	0,00
		CP	0,00	PC	0,00	I	0,00	ECP	EC	0,00
		CS	0,00	TP	0,00	FPV	0,00		TR	0,00
<b>Titolo</b>	<b>4 Rimborso di prestiti</b>	RS	0,00	PR	0,00	R	0,00		EP	0,00
		CP	0,00	PC	0,00	I	0,00	ECP	EC	0,00
		CS	0,00	TP	0,00	FPV	0,00		TR	0,00
<b>Totale Programma</b>	<b>04 Gestione delle entrate tributarie e servizi fiscali</b>	RS	122.460,18	PR	116.832,35	R	0,00		EP	5.627,83
		CP	2.273.083,54	PC	1.774.342,31	I	1.817.988,64	ECP	EC	43.646,33
		CS	2.395.543,72	TP	1.891.174,66	FPV	0,00		TR	49.274,16
<b>0105 Programma</b>	<b>05 Gestione dei beni demaniali e patrimoniali</b>									
<b>Titolo</b>	<b>1 Spese correnti</b>	RS	1.474.755,78	PR	775.120,02	R	-529.800,03		EP	169.835,73
		CP	4.604.729,20	PC	2.945.618,67	I	3.831.983,14	ECP	EC	886.364,47
		CS	5.803.864,87	TP	3.720.738,69	FPV	275.620,11		TR	1.056.200,20
<b>Titolo</b>	<b>2 Spese in conto capitale</b>	RS	125.041,61	PR	0,00	R	0,00		EP	125.041,61
		CP	0,00	PC	0,00	I	0,00	ECP	EC	0,00
		CS	125.041,61	TP	0,00	FPV	0,00		TR	125.041,61

**CONTO DEL BILANCIO 2018  
GESTIONE DELLE SPESE**

MISSIONE PROGRAMMA TITOLO	DENOMINAZIONE	RESIDUI PASSIVI AL 1/1/2018 (RS)		PAGAMENTI IN C/RESIDUI (PR)		RIACCERTAMENTO RESIDUI (R)		ECONOMIE DI COMPETENZA (ECP = CP - I - FPV)	RESIDUI PASSIVI DA ESERCIZI PRECEDENTI (EP=RS-PR+R)	
		PREVISIONI DEFINITIVE DI COMPETENZA (CP)		PAGAMENTI IN C/COMPETENZA (PC)		IMPEGNI (I)			RESIDUI PASSIVI DA ESERCIZIO DI COMPETENZA (EC= I - PC)	
		PREVISIONI DEFINITIVE DI CASSA (CS)		TOTALE PAGAMENTI (TP=PR+PC)		FONDO PLURIENNALE VINCOLATO (FPV)			TOTALE RESIDUI PASSIVI DA RIPORTARE (TR=EP+EC)	
<b>Titolo</b>	<b>3</b> Spese per incremento di attivita' finanziarie	RS	0,00	PR	0,00	R	0,00		EP	0,00
		CP	0,00	PC	0,00	I	0,00	ECP	0,00	0,00
		CS	0,00	TP	0,00	FPV	0,00		TR	0,00
<b>Titolo</b>	<b>4</b> Rimborso di prestiti	RS	0,00	PR	0,00	R	0,00		EP	0,00
		CP	0,00	PC	0,00	I	0,00	ECP	0,00	0,00
		CS	0,00	TP	0,00	FPV	0,00		TR	0,00
<b>Totale Programma</b>	<b>05</b> Gestione dei beni demaniali e patrimoniali	RS	1.599.797,39	PR	775.120,02	R	-529.800,03		EP	294.877,34
		CP	4.604.729,20	PC	2.945.618,67	I	3.831.983,14	ECP	497.125,95	886.364,47
		CS	5.928.906,48	TP	3.720.738,69	FPV	275.620,11		TR	1.181.241,81
<b>0106 Programma</b>	<b>06</b> Ufficio tecnico									
<b>Titolo</b>	<b>1</b> Spese correnti	RS	75.339,11	PR	65.446,86	R	-3.525,79		EP	6.366,46
		CP	1.501.546,80	PC	1.147.271,59	I	1.291.994,34	ECP	175.203,85	144.722,75
		CS	1.542.537,30	TP	1.212.718,45	FPV	34.348,61		TR	151.089,21
<b>Titolo</b>	<b>2</b> Spese in conto capitale	RS	584.211,14	PR	499.894,07	R	-406,40		EP	83.910,67
		CP	6.245.362,20	PC	5.712,59	I	188.502,42	ECP	5.778.619,53	182.789,83
		CS	3.806.333,09	TP	505.606,66	FPV	278.240,25		TR	266.700,50
<b>Titolo</b>	<b>3</b> Spese per incremento di attivita' finanziarie	RS	0,00	PR	0,00	R	0,00		EP	0,00
		CP	0,00	PC	0,00	I	0,00	ECP	0,00	0,00
		CS	0,00	TP	0,00	FPV	0,00		TR	0,00
<b>Titolo</b>	<b>4</b> Rimborso di prestiti	RS	0,00	PR	0,00	R	0,00		EP	0,00
		CP	0,00	PC	0,00	I	0,00	ECP	0,00	0,00
		CS	0,00	TP	0,00	FPV	0,00		TR	0,00
<b>Totale Programma</b>	<b>06</b> Ufficio tecnico	RS	659.550,25	PR	565.340,93	R	-3.932,19		EP	90.277,13
		CP	7.746.909,00	PC	1.152.984,18	I	1.480.496,76	ECP	5.953.823,38	327.512,58
		CS	5.348.870,39	TP	1.718.325,11	FPV	312.588,86		TR	417.789,71
<b>0107 Programma</b>	<b>07</b> Elezioni e consultazioni popolari - Anagrafe e stato civile									
<b>Titolo</b>	<b>1</b> Spese correnti	RS	0,00	PR	0,00	R	0,00		EP	0,00
		CP	0,00	PC	0,00	I	0,00	ECP	0,00	0,00
		CS	0,00	TP	0,00	FPV	0,00		TR	0,00
<b>Titolo</b>	<b>2</b> Spese in conto capitale	RS	0,00	PR	0,00	R	0,00		EP	0,00
		CP	0,00	PC	0,00	I	0,00	ECP	0,00	0,00
		CS	0,00	TP	0,00	FPV	0,00		TR	0,00
<b>Titolo</b>	<b>3</b> Spese per incremento di attivita' finanziarie	RS	0,00	PR	0,00	R	0,00		EP	0,00
		CP	0,00	PC	0,00	I	0,00	ECP	0,00	0,00
		CS	0,00	TP	0,00	FPV	0,00		TR	0,00
<b>Titolo</b>	<b>4</b> Rimborso di prestiti	RS	0,00	PR	0,00	R	0,00		EP	0,00
		CP	0,00	PC	0,00	I	0,00	ECP	0,00	0,00
		CS	0,00	TP	0,00	FPV	0,00		TR	0,00
<b>Totale Programma</b>	<b>07</b> Elezioni e consultazioni popolari - Anagrafe	RS	0,00	PR	0,00	R	0,00		EP	0,00

**CONTO DEL BILANCIO 2018  
GESTIONE DELLE SPESE**

MISSIONE PROGRAMMA TITOLO	DENOMINAZIONE	RESIDUI PASSIVI AL 1/1/2018 (RS)		PAGAMENTI IN C/RESIDUI (PR)		RIACCERTAMENTO RESIDUI (R)		ECONOMIE DI COMPETENZA (ECP = CP - I - FPV)	RESIDUI PASSIVI DA ESERCIZI PRECEDENTI (EP=RS-PR+R)		
		PREVISIONI DEFINITIVE DI COMPETENZA (CP)		PAGAMENTI IN C/COMPETENZA (PC)		IMPEGNI (I)			RESIDUI PASSIVI DA ESERCIZIO DI COMPETENZA (EC= I - PC)		
		PREVISIONI DEFINITIVE DI CASSA (CS)		TOTALE PAGAMENTI (TP=PR+PC)		FONDO PLURIENNALE VINCOLATO (FPV)			TOTALE RESIDUI PASSIVI DA RIPORTARE (TR=EP+EC)		
	e stato civile	CP	0,00	PC	0,00	I	0,00	ECP	0,00	EC	0,00
		CS	0,00	TP	0,00	FPV	0,00			TR	0,00
<b>0108</b>	<b>Programma</b>	<b>08</b>	<b>Statistica e sistemi informativi</b>								
<b>Titolo</b>	<b>1</b>	<b>Spese correnti</b>		RS	314.280,54	PR	314.280,45	R	-0,09	EP	0,00
		CP	1.804.540,68	PC	1.307.109,17	I	1.516.394,60	ECP	218.580,67	EC	209.285,43
		CS	2.049.255,81	TP	1.621.389,62	FPV	69.565,41			TR	209.285,43
<b>Titolo</b>	<b>2</b>	<b>Spese in conto capitale</b>		RS	107.665,00	PR	107.625,59	R	-39,41	EP	0,00
		CP	146.000,00	PC	0,00	I	34.838,00	ECP	111.162,00	EC	34.838,00
		CS	253.665,00	TP	107.625,59	FPV	0,00			TR	34.838,00
<b>Titolo</b>	<b>3</b>	<b>Spese per incremento di attivita' finanziarie</b>		RS	0,00	PR	0,00	R	0,00	EP	0,00
		CP	0,00	PC	0,00	I	0,00	ECP	0,00	EC	0,00
		CS	0,00	TP	0,00	FPV	0,00		0,00	TR	0,00
<b>Titolo</b>	<b>4</b>	<b>Rimborso di prestiti</b>		RS	0,00	PR	0,00	R	0,00	EP	0,00
		CP	0,00	PC	0,00	I	0,00	ECP	0,00	EC	0,00
		CS	0,00	TP	0,00	FPV	0,00		0,00	TR	0,00
<b>Totale Programma</b>	<b>08</b>	<b>Statistica e sistemi informativi</b>		RS	421.945,54	PR	421.906,04	R	-39,50	EP	0,00
		CP	1.950.540,68	PC	1.307.109,17	I	1.551.232,60	ECP	329.742,67	EC	244.123,43
		CS	2.302.920,81	TP	1.729.015,21	FPV	69.565,41			TR	244.123,43
<b>0109</b>	<b>Programma</b>	<b>09</b>	<b>Assistenza tecnico-amministrativa agli enti locali</b>								
<b>Titolo</b>	<b>1</b>	<b>Spese correnti</b>		RS	1.275,00	PR	1.275,00	R	0,00	EP	0,00
		CP	234.523,00	PC	80.590,08	I	84.450,30	ECP	139.092,70	EC	3.860,22
		CS	224.818,00	TP	81.865,08	FPV	10.980,00			TR	3.860,22
<b>Titolo</b>	<b>2</b>	<b>Spese in conto capitale</b>		RS	21.036,71	PR	21.036,71	R	0,00	EP	0,00
		CP	87.818,00	PC	0,00	I	1.374,04	ECP	38.863,96	EC	1.374,04
		CS	61.274,71	TP	21.036,71	FPV	47.580,00			TR	1.374,04
<b>Titolo</b>	<b>3</b>	<b>Spese per incremento di attivita' finanziarie</b>		RS	0,00	PR	0,00	R	0,00	EP	0,00
		CP	0,00	PC	0,00	I	0,00	ECP	0,00	EC	0,00
		CS	0,00	TP	0,00	FPV	0,00		0,00	TR	0,00
<b>Titolo</b>	<b>4</b>	<b>Rimborso di prestiti</b>		RS	0,00	PR	0,00	R	0,00	EP	0,00
		CP	0,00	PC	0,00	I	0,00	ECP	0,00	EC	0,00
		CS	0,00	TP	0,00	FPV	0,00		0,00	TR	0,00
<b>Totale Programma</b>	<b>09</b>	<b>Assistenza tecnico-amministrativa agli enti locali</b>		RS	22.311,71	PR	22.311,71	R	0,00	EP	0,00
		CP	322.341,00	PC	80.590,08	I	85.824,34	ECP	177.956,66	EC	5.234,26
		CS	286.092,71	TP	102.901,79	FPV	58.560,00			TR	5.234,26
<b>0110</b>	<b>Programma</b>	<b>10</b>	<b>Risorse umane</b>								
<b>Titolo</b>	<b>1</b>	<b>Spese correnti</b>		RS	454.072,23	PR	319.901,43	R	-102.561,63	EP	31.609,17
		CP	16.816.711,14	PC	12.092.313,41	I	12.673.363,58	ECP	1.436.778,98	EC	581.050,17
		CS	14.564.214,79	TP	12.412.214,84	FPV	2.706.568,58			TR	612.659,34

**CONTO DEL BILANCIO 2018  
GESTIONE DELLE SPESE**

MISSIONE PROGRAMMA TITOLO	DENOMINAZIONE	RESIDUI PASSIVI AL 1/1/2018 (RS)		PAGAMENTI IN C/RESIDUI (PR)		RIACCERTAMENTO RESIDUI (R)		ECONOMIE DI COMPETENZA (ECP = CP - I - FPV)	RESIDUI PASSIVI DA ESERCIZI PRECEDENTI (EP=RS-PR+R)	
		PREVISIONI DEFINITIVE DI COMPETENZA (CP)		PAGAMENTI IN C/COMPETENZA (PC)		IMPEGNI (I)			RESIDUI PASSIVI DA ESERCIZIO DI COMPETENZA (EC= I - PC)	
		PREVISIONI DEFINITIVE DI CASSA (CS)		TOTALE PAGAMENTI (TP=PR+PC)		FONDO PLURIENNALE VINCOLATO (FPV)			TOTALE RESIDUI PASSIVI DA RIPORTARE (TR=EP+EC)	
<b>Titolo</b>	<b>2</b> Spese in conto capitale	RS	2.074,00	PR	2.074,00	R	0,00		EP	0,00
		CP	1.000,00	PC	0,00	I	272,06	ECP	727,94	272,06
		CS	3.074,00	TP	2.074,00	FPV	0,00		TR	272,06
<b>Titolo</b>	<b>3</b> Spese per incremento di attivita' finanziarie	RS	0,00	PR	0,00	R	0,00		EP	0,00
		CP	0,00	PC	0,00	I	0,00	ECP	0,00	0,00
		CS	0,00	TP	0,00	FPV	0,00		TR	0,00
<b>Titolo</b>	<b>4</b> Rimborso di prestiti	RS	0,00	PR	0,00	R	0,00		EP	0,00
		CP	0,00	PC	0,00	I	0,00	ECP	0,00	0,00
		CS	0,00	TP	0,00	FPV	0,00		TR	0,00
<b>Totale Programma</b>	<b>10</b> Risorse umane	RS	456.146,23	PR	321.975,43	R	-102.561,63		EP	31.609,17
		CP	16.817.711,14	PC	12.092.313,41	I	12.673.635,64	ECP	1.437.506,92	581.322,23
		CS	14.567.288,79	TP	12.414.288,84	FPV	2.706.568,58		TR	612.931,40
<b>0111 Programma</b>	<b>11</b> Altri servizi generali									
<b>Titolo</b>	<b>1</b> Spese correnti	RS	1.186.805,57	PR	550.318,77	R	-72.151,76		EP	564.335,04
		CP	10.937.692,84	PC	7.859.837,78	I	9.074.963,13	ECP	1.500.910,06	1.215.125,35
		CS	11.762.678,76	TP	8.410.156,55	FPV	361.819,65		TR	1.779.460,39
<b>Titolo</b>	<b>2</b> Spese in conto capitale	RS	37.157,12	PR	37.157,12	R	0,00		EP	0,00
		CP	1.939.255,42	PC	0,00	I	378.000,00	ECP	258.455,42	378.000,00
		CS	673.612,54	TP	37.157,12	FPV	1.302.800,00		TR	378.000,00
<b>Titolo</b>	<b>3</b> Spese per incremento di attivita' finanziarie	RS	0,00	PR	0,00	R	0,00		EP	0,00
		CP	0,00	PC	0,00	I	0,00	ECP	0,00	0,00
		CS	0,00	TP	0,00	FPV	0,00		TR	0,00
<b>Titolo</b>	<b>4</b> Rimborso di prestiti	RS	0,00	PR	0,00	R	0,00		EP	0,00
		CP	0,00	PC	0,00	I	0,00	ECP	0,00	0,00
		CS	0,00	TP	0,00	FPV	0,00		TR	0,00
<b>Totale Programma</b>	<b>11</b> Altri servizi generali	RS	1.223.962,69	PR	587.475,89	R	-72.151,76		EP	564.335,04
		CP	12.876.948,26	PC	7.859.837,78	I	9.452.963,13	ECP	1.759.365,48	1.593.125,35
		CS	12.436.291,30	TP	8.447.313,67	FPV	1.664.619,65		TR	2.157.460,39
<b>TOTALE MISSIONE</b>	<b>01</b> Servizi istituzionali, generali e di gestione	RS	200.115.428,18	PR	148.218.572,68	R	-732.245,71		EP	51.164.609,79
		CP	217.139.334,16	PC	37.196.959,16	I	200.383.474,59	ECP	11.649.158,56	163.186.515,43
		CS	200.914.664,07	TP	185.415.531,84	FPV	5.106.701,01		TR	214.351.125,22
<b>Missione</b>	<b>02</b> Giustizia									
<b>0201 Programma</b>	<b>01</b> Uffici giudiziari									
<b>Titolo</b>	<b>1</b> Spese correnti	RS	0,00	PR	0,00	R	0,00		EP	0,00
		CP	0,00	PC	0,00	I	0,00	ECP	0,00	0,00
		CS	0,00	TP	0,00	FPV	0,00		TR	0,00

**CONTO DEL BILANCIO 2018  
GESTIONE DELLE SPESE**

MISSIONE PROGRAMMA TITOLO	DENOMINAZIONE	RESIDUI PASSIVI AL 1/1/2018 ( RS )		PAGAMENTI IN C/RESIDUI (PR)		RIACCERTAMENTO RESIDUI (R)		ECONOMIE DI COMPETENZA (ECP = CP - I - FPV)	RESIDUI PASSIVI DA ESERCIZI PRECEDENTI (EP=RS-PR+R)	
		PREVISIONI DEFINITIVE DI COMPETENZA (CP)		PAGAMENTI IN C/COMPETENZA (PC)		IMPEGNI (I)			RESIDUI PASSIVI DA ESERCIZIO DI COMPETENZA (EC= I - PC)	
		PREVISIONI DEFINITIVE DI CASSA (CS)		TOTALE PAGAMENTI (TP=PR+PC)		FONDO PLURIENNALE VINCOLATO (FPV)			TOTALE RESIDUI PASSIVI DA RIPORTARE (TR=EP+EC)	
<b>Titolo</b>	<b>2</b> Spese in conto capitale	RS	0,00	PR	0,00	R	0,00		EP	0,00
		CP	0,00	PC	0,00	I	0,00	ECP	0,00	0,00
		CS	0,00	TP	0,00	FPV	0,00		TR	0,00
<b>Titolo</b>	<b>3</b> Spese per incremento di attivita' finanziarie	RS	0,00	PR	0,00	R	0,00		EP	0,00
		CP	0,00	PC	0,00	I	0,00	ECP	0,00	0,00
		CS	0,00	TP	0,00	FPV	0,00		TR	0,00
<b>Titolo</b>	<b>4</b> Rimborso di prestiti	RS	0,00	PR	0,00	R	0,00		EP	0,00
		CP	0,00	PC	0,00	I	0,00	ECP	0,00	0,00
		CS	0,00	TP	0,00	FPV	0,00		TR	0,00
<b>Totale Programma</b>	<b>01</b> Uffici giudiziari	RS	0,00	PR	0,00	R	0,00		EP	0,00
		CP	0,00	PC	0,00	I	0,00	ECP	0,00	0,00
		CS	0,00	TP	0,00	FPV	0,00		TR	0,00
<b>0202 Programma</b>	<b>02</b> Casa circondariale e altri servizi									
<b>Titolo</b>	<b>1</b> Spese correnti	RS	0,00	PR	0,00	R	0,00		EP	0,00
		CP	0,00	PC	0,00	I	0,00	ECP	0,00	0,00
		CS	0,00	TP	0,00	FPV	0,00		TR	0,00
<b>Titolo</b>	<b>2</b> Spese in conto capitale	RS	0,00	PR	0,00	R	0,00		EP	0,00
		CP	0,00	PC	0,00	I	0,00	ECP	0,00	0,00
		CS	0,00	TP	0,00	FPV	0,00		TR	0,00
<b>Titolo</b>	<b>3</b> Spese per incremento di attivita' finanziarie	RS	0,00	PR	0,00	R	0,00		EP	0,00
		CP	0,00	PC	0,00	I	0,00	ECP	0,00	0,00
		CS	0,00	TP	0,00	FPV	0,00		TR	0,00
<b>Titolo</b>	<b>4</b> Rimborso di prestiti	RS	0,00	PR	0,00	R	0,00		EP	0,00
		CP	0,00	PC	0,00	I	0,00	ECP	0,00	0,00
		CS	0,00	TP	0,00	FPV	0,00		TR	0,00
<b>Totale Programma</b>	<b>02</b> Casa circondariale e altri servizi	RS	0,00	PR	0,00	R	0,00		EP	0,00
		CP	0,00	PC	0,00	I	0,00	ECP	0,00	0,00
		CS	0,00	TP	0,00	FPV	0,00		TR	0,00
<b>TOTALE MISSIONE</b>	<b>02</b> Giustizia	RS	0,00	PR	0,00	R	0,00		EP	0,00
		CP	0,00	PC	0,00	I	0,00	ECP	0,00	0,00
		CS	0,00	TP	0,00	FPV	0,00		TR	0,00
<b>Missione</b>	<b>03</b> Ordine pubblico e sicurezza									
<b>0301 Programma</b>	<b>01</b> Polizia locale e amministrativa									
<b>Titolo</b>	<b>1</b> Spese correnti	RS	0,00	PR	0,00	R	0,00		EP	0,00
		CP	0,00	PC	0,00	I	0,00	ECP	0,00	0,00
		CS	0,00	TP	0,00	FPV	0,00		TR	0,00

**CONTO DEL BILANCIO 2018  
GESTIONE DELLE SPESE**

MISSIONE PROGRAMMA TITOLO	DENOMINAZIONE	RESIDUI PASSIVI AL 1/1/2018 (RS)		PAGAMENTI IN C/RESIDUI (PR)		RIACCERTAMENTO RESIDUI (R)		ECONOMIE DI COMPETENZA (ECP = CP - I - FPV)	RESIDUI PASSIVI DA ESERCIZI PRECEDENTI (EP=RS-PR+R)	
		PREVISIONI DEFINITIVE DI COMPETENZA (CP)		PAGAMENTI IN C/COMPETENZA (PC)		IMPEGNI (I)			RESIDUI PASSIVI DA ESERCIZIO DI COMPETENZA (EC= I - PC)	
		PREVISIONI DEFINITIVE DI CASSA (CS)		TOTALE PAGAMENTI (TP=PR+PC)		FONDO PLURIENNALE VINCOLATO (FPV)			TOTALE RESIDUI PASSIVI DA RIPORTARE (TR=EP+EC)	
<b>Titolo</b>	<b>2</b> Spese in conto capitale	RS	0,00	PR	0,00	R	0,00		EP	0,00
		CP	0,00	PC	0,00	I	0,00	ECP	0,00	0,00
		CS	0,00	TP	0,00	FPV	0,00		TR	0,00
<b>Titolo</b>	<b>3</b> Spese per incremento di attivita' finanziarie	RS	0,00	PR	0,00	R	0,00		EP	0,00
		CP	0,00	PC	0,00	I	0,00	ECP	0,00	0,00
		CS	0,00	TP	0,00	FPV	0,00		TR	0,00
<b>Titolo</b>	<b>4</b> Rimborso di prestiti	RS	0,00	PR	0,00	R	0,00		EP	0,00
		CP	0,00	PC	0,00	I	0,00	ECP	0,00	0,00
		CS	0,00	TP	0,00	FPV	0,00		TR	0,00
<b>Totale Programma</b>	<b>01</b> Polizia locale e amministrativa	RS	0,00	PR	0,00	R	0,00		EP	0,00
		CP	0,00	PC	0,00	I	0,00	ECP	0,00	0,00
		CS	0,00	TP	0,00	FPV	0,00		TR	0,00
<b>0302 Programma</b>	<b>02</b> Sistema integrato di sicurezza urbana									
<b>Titolo</b>	<b>1</b> Spese correnti	RS	0,00	PR	0,00	R	0,00		EP	0,00
		CP	0,00	PC	0,00	I	0,00	ECP	0,00	0,00
		CS	0,00	TP	0,00	FPV	0,00		TR	0,00
<b>Titolo</b>	<b>2</b> Spese in conto capitale	RS	0,00	PR	0,00	R	0,00		EP	0,00
		CP	0,00	PC	0,00	I	0,00	ECP	0,00	0,00
		CS	0,00	TP	0,00	FPV	0,00		TR	0,00
<b>Titolo</b>	<b>3</b> Spese per incremento di attivita' finanziarie	RS	0,00	PR	0,00	R	0,00		EP	0,00
		CP	0,00	PC	0,00	I	0,00	ECP	0,00	0,00
		CS	0,00	TP	0,00	FPV	0,00		TR	0,00
<b>Titolo</b>	<b>4</b> Rimborso di prestiti	RS	0,00	PR	0,00	R	0,00		EP	0,00
		CP	0,00	PC	0,00	I	0,00	ECP	0,00	0,00
		CS	0,00	TP	0,00	FPV	0,00		TR	0,00
<b>Totale Programma</b>	<b>02</b> Sistema integrato di sicurezza urbana	RS	0,00	PR	0,00	R	0,00		EP	0,00
		CP	0,00	PC	0,00	I	0,00	ECP	0,00	0,00
		CS	0,00	TP	0,00	FPV	0,00		TR	0,00
<b>TOTALE MISSIONE</b>	<b>03</b> Ordine pubblico e sicurezza	RS	0,00	PR	0,00	R	0,00		EP	0,00
		CP	0,00	PC	0,00	I	0,00	ECP	0,00	0,00
		CS	0,00	TP	0,00	FPV	0,00		TR	0,00
<b>Missione</b>	<b>04</b> Istruzione e diritto allo studio									
<b>0401 Programma</b>	<b>01</b> Istruzione prescolastica									
<b>Titolo</b>	<b>1</b> Spese correnti	RS	0,00	PR	0,00	R	0,00		EP	0,00
		CP	0,00	PC	0,00	I	0,00	ECP	0,00	0,00
		CS	0,00	TP	0,00	FPV	0,00		TR	0,00



**CONTO DEL BILANCIO 2018  
GESTIONE DELLE SPESE**

MISSIONE PROGRAMMA TITOLO	DENOMINAZIONE	RESIDUI PASSIVI AL 1/1/2018 ( RS )		PAGAMENTI IN C/RESIDUI (PR)		RIACCERTAMENTO RESIDUI (R)		ECONOMIE DI COMPETENZA (ECP = CP - I - FPV)	RESIDUI PASSIVI DA ESERCIZI PRECEDENTI (EP=RS-PR+R)	
		PREVISIONI DEFINITIVE DI COMPETENZA (CP)		PAGAMENTI IN C/COMPETENZA (PC)		IMPEGNI (I)			RESIDUI PASSIVI DA ESERCIZIO DI COMPETENZA (EC= I - PC)	
		PREVISIONI DEFINITIVE DI CASSA (CS)		TOTALE PAGAMENTI (TP=PR+PC)		FONDO PLURIENNALE VINCOLATO (FPV)			TOTALE RESIDUI PASSIVI DA RIPORTARE (TR=EP+EC)	
<b>Titolo</b>	<b>2</b> Spese in conto capitale	RS	0,00	PR	0,00	R	0,00		EP	0,00
		CP	0,00	PC	0,00	I	0,00	ECP	0,00	0,00
		CS	0,00	TP	0,00	FPV	0,00		TR	0,00
<b>Titolo</b>	<b>3</b> Spese per incremento di attivita' finanziarie	RS	0,00	PR	0,00	R	0,00		EP	0,00
		CP	0,00	PC	0,00	I	0,00	ECP	0,00	0,00
		CS	0,00	TP	0,00	FPV	0,00		TR	0,00
<b>Titolo</b>	<b>4</b> Rimborso di prestiti	RS	0,00	PR	0,00	R	0,00		EP	0,00
		CP	0,00	PC	0,00	I	0,00	ECP	0,00	0,00
		CS	0,00	TP	0,00	FPV	0,00		TR	0,00
<b>Totale Programma</b>	<b>01</b> Istruzione prescolastica	RS	0,00	PR	0,00	R	0,00		EP	0,00
		CP	0,00	PC	0,00	I	0,00	ECP	0,00	0,00
		CS	0,00	TP	0,00	FPV	0,00		TR	0,00
<b>0402</b>	<b>Programma</b>	<b>02</b>	<b>Altri ordini di istruzione</b>							
<b>Titolo</b>	<b>1</b> Spese correnti	RS	14.039.980,24	PR	9.361.078,91	R	-3.414.335,08		EP	1.264.566,25
		CP	31.537.787,07	PC	18.236.570,58	I	28.671.972,56	ECP	2.088.898,58	10.435.401,98
		CS	44.800.851,38	TP	27.597.649,49	FPV	776.915,93		TR	11.699.968,23
<b>Titolo</b>	<b>2</b> Spese in conto capitale	RS	3.905.981,35	PR	1.047.467,03	R	-49.769,61		EP	2.808.744,71
		CP	39.311.476,72	PC	3.314.777,10	I	6.132.860,51	ECP	21.374.822,75	2.818.083,41
		CS	19.801.068,55	TP	4.362.244,13	FPV	11.803.793,46		TR	5.626.828,12
<b>Titolo</b>	<b>3</b> Spese per incremento di attivita' finanziarie	RS	0,00	PR	0,00	R	0,00		EP	0,00
		CP	0,00	PC	0,00	I	0,00	ECP	0,00	0,00
		CS	0,00	TP	0,00	FPV	0,00		TR	0,00
<b>Titolo</b>	<b>4</b> Rimborso di prestiti	RS	0,00	PR	0,00	R	0,00		EP	0,00
		CP	0,00	PC	0,00	I	0,00	ECP	0,00	0,00
		CS	0,00	TP	0,00	FPV	0,00		TR	0,00
<b>Totale Programma</b>	<b>02</b> Altri ordini di istruzione	RS	17.945.961,59	PR	10.408.545,94	R	-3.464.104,69		EP	4.073.310,96
		CP	70.849.263,79	PC	21.551.347,68	I	34.804.833,07	ECP	23.463.721,33	13.253.485,39
		CS	64.601.919,93	TP	31.959.893,62	FPV	12.580.709,39		TR	17.326.796,35
<b>0404</b>	<b>Programma</b>	<b>04</b>	<b>Istruzione universitaria</b>							
<b>Titolo</b>	<b>1</b> Spese correnti	RS	0,00	PR	0,00	R	0,00		EP	0,00
		CP	0,00	PC	0,00	I	0,00	ECP	0,00	0,00
		CS	0,00	TP	0,00	FPV	0,00		TR	0,00
<b>Titolo</b>	<b>2</b> Spese in conto capitale	RS	0,00	PR	0,00	R	0,00		EP	0,00
		CP	0,00	PC	0,00	I	0,00	ECP	0,00	0,00
		CS	0,00	TP	0,00	FPV	0,00		TR	0,00
<b>Titolo</b>	<b>3</b> Spese per incremento di attivita' finanziarie	RS	0,00	PR	0,00	R	0,00		EP	0,00
		CP	0,00	PC	0,00	I	0,00	ECP	0,00	0,00
		CS	0,00	TP	0,00	FPV	0,00		TR	0,00

**CONTO DEL BILANCIO 2018  
GESTIONE DELLE SPESE**

MISSIONE PROGRAMMA TITOLO	DENOMINAZIONE	RESIDUI PASSIVI AL 1/1/2018 ( RS )		PAGAMENTI IN C/RESIDUI (PR)		RIACCERTAMENTO RESIDUI (R)		ECONOMIE DI COMPETENZA (ECP = CP - I - FPV)	RESIDUI PASSIVI DA ESERCIZI PRECEDENTI (EP=RS-PR+R)	
		PREVISIONI DEFINITIVE DI COMPETENZA (CP)		PAGAMENTI IN C/COMPETENZA (PC)		IMPEGNI (I)			RESIDUI PASSIVI DA ESERCIZIO DI COMPETENZA (EC= I - PC)	
		PREVISIONI DEFINITIVE DI CASSA (CS)		TOTALE PAGAMENTI (TP=PR+PC)		FONDO PLURIENNALE VINCOLATO (FPV)			TOTALE RESIDUI PASSIVI DA RIPORTARE (TR=EP+EC)	
<b>Titolo</b>	<b>4</b> Rimborso di prestiti	RS	0,00	PR	0,00	R	0,00		EP	0,00
		CP	0,00	PC	0,00	I	0,00	ECP	0,00	0,00
		CS	0,00	TP	0,00	FPV	0,00		TR	0,00
<b>Totale Programma</b>	<b>04</b> Istruzione universitaria	RS	0,00	PR	0,00	R	0,00		EP	0,00
		CP	0,00	PC	0,00	I	0,00	ECP	0,00	0,00
		CS	0,00	TP	0,00	FPV	0,00		TR	0,00
<b>0405 Programma</b>	<b>05</b> Istruzione tecnica superiore									
<b>Titolo</b>	<b>1</b> Spese correnti	RS	0,00	PR	0,00	R	0,00		EP	0,00
		CP	0,00	PC	0,00	I	0,00	ECP	0,00	0,00
		CS	0,00	TP	0,00	FPV	0,00		TR	0,00
<b>Titolo</b>	<b>2</b> Spese in conto capitale	RS	0,00	PR	0,00	R	0,00		EP	0,00
		CP	0,00	PC	0,00	I	0,00	ECP	0,00	0,00
		CS	0,00	TP	0,00	FPV	0,00		TR	0,00
<b>Titolo</b>	<b>3</b> Spese per incremento di attivita' finanziarie	RS	0,00	PR	0,00	R	0,00		EP	0,00
		CP	0,00	PC	0,00	I	0,00	ECP	0,00	0,00
		CS	0,00	TP	0,00	FPV	0,00		TR	0,00
<b>Titolo</b>	<b>4</b> Rimborso di prestiti	RS	0,00	PR	0,00	R	0,00		EP	0,00
		CP	0,00	PC	0,00	I	0,00	ECP	0,00	0,00
		CS	0,00	TP	0,00	FPV	0,00		TR	0,00
<b>Totale Programma</b>	<b>05</b> Istruzione tecnica superiore	RS	0,00	PR	0,00	R	0,00		EP	0,00
		CP	0,00	PC	0,00	I	0,00	ECP	0,00	0,00
		CS	0,00	TP	0,00	FPV	0,00		TR	0,00
<b>0406 Programma</b>	<b>06</b> Servizi ausiliari all'istruzione									
<b>Titolo</b>	<b>1</b> Spese correnti	RS	0,00	PR	0,00	R	0,00		EP	0,00
		CP	0,00	PC	0,00	I	0,00	ECP	0,00	0,00
		CS	0,00	TP	0,00	FPV	0,00		TR	0,00
<b>Titolo</b>	<b>2</b> Spese in conto capitale	RS	0,00	PR	0,00	R	0,00		EP	0,00
		CP	0,00	PC	0,00	I	0,00	ECP	0,00	0,00
		CS	0,00	TP	0,00	FPV	0,00		TR	0,00
<b>Titolo</b>	<b>3</b> Spese per incremento di attivita' finanziarie	RS	0,00	PR	0,00	R	0,00		EP	0,00
		CP	0,00	PC	0,00	I	0,00	ECP	0,00	0,00
		CS	0,00	TP	0,00	FPV	0,00		TR	0,00
<b>Titolo</b>	<b>4</b> Rimborso di prestiti	RS	0,00	PR	0,00	R	0,00		EP	0,00
		CP	0,00	PC	0,00	I	0,00	ECP	0,00	0,00
		CS	0,00	TP	0,00	FPV	0,00		TR	0,00
<b>Totale Programma</b>	<b>06</b> Servizi ausiliari all'istruzione	RS	0,00	PR	0,00	R	0,00		EP	0,00
		CP	0,00	PC	0,00	I	0,00	ECP	0,00	0,00
		CS	0,00	TP	0,00	FPV	0,00		TR	0,00
<b>0407 Programma</b>	<b>07</b> Diritto allo studio									

**CONTO DEL BILANCIO 2018  
GESTIONE DELLE SPESE**

MISSIONE PROGRAMMA TITOLO	DENOMINAZIONE	RESIDUI PASSIVI AL 1/1/2018 (RS)		PAGAMENTI IN C/RESIDUI (PR)		RIACCERTAMENTO RESIDUI (R)		ECONOMIE DI COMPETENZA (ECP = CP - I - FPV)	RESIDUI PASSIVI DA ESERCIZI PRECEDENTI (EP=RS-PR+R)		
		PREVISIONI DEFINITIVE DI COMPETENZA (CP)		PAGAMENTI IN C/COMPETENZA (PC)		IMPEGNI (I)			RESIDUI PASSIVI DA ESERCIZIO DI COMPETENZA (EC= I - PC)		
		PREVISIONI DEFINITIVE DI CASSA (CS)		TOTALE PAGAMENTI (TP=PR+PC)		FONDO PLURIENNALE VINCOLATO (FPV)			TOTALE RESIDUI PASSIVI DA RIPORTARE (TR=EP+EC)		
<b>Titolo</b>	<b>1</b> Spese correnti	RS	0,00	PR	0,00	R	0,00		EP	0,00	
		CP	231.418,43	PC	139.500,22	I	181.126,47	ECP	19.403,58	EC	41.626,25
		CS	200.530,05	TP	139.500,22	FPV	30.888,38		TR	41.626,25	
<b>Titolo</b>	<b>2</b> Spese in conto capitale	RS	0,00	PR	0,00	R	0,00		EP	0,00	
		CP	0,00	PC	0,00	I	0,00	ECP	0,00	EC	0,00
		CS	0,00	TP	0,00	FPV	0,00		TR	0,00	
<b>Titolo</b>	<b>3</b> Spese per incremento di attivita' finanziarie	RS	0,00	PR	0,00	R	0,00		EP	0,00	
		CP	0,00	PC	0,00	I	0,00	ECP	0,00	EC	0,00
		CS	0,00	TP	0,00	FPV	0,00		TR	0,00	
<b>Titolo</b>	<b>4</b> Rimborso di prestiti	RS	0,00	PR	0,00	R	0,00		EP	0,00	
		CP	0,00	PC	0,00	I	0,00	ECP	0,00	EC	0,00
		CS	0,00	TP	0,00	FPV	0,00		TR	0,00	
<b>Totale Programma</b>	<b>07</b> Diritto allo studio	RS	0,00	PR	0,00	R	0,00		EP	0,00	
		CP	231.418,43	PC	139.500,22	I	181.126,47	ECP	19.403,58	EC	41.626,25
		CS	200.530,05	TP	139.500,22	FPV	30.888,38		TR	41.626,25	
<b>TOTALE MISSIONE</b>	<b>04</b> Istruzione e diritto allo studio	RS	17.945.961,59	PR	10.408.545,94	R	-3.464.104,69		EP	4.073.310,96	
		CP	71.080.682,22	PC	21.690.847,90	I	34.985.959,54	ECP	23.483.124,91	EC	13.295.111,64
		CS	64.802.449,98	TP	32.099.393,84	FPV	12.611.597,77		TR	17.368.422,60	
<b>Missione</b>	<b>05</b> Tutela e valorizzazione dei beni e attivita' culturali										
<b>0501 Programma</b>	<b>01</b> Valorizzazione dei beni di interesse storico										
<b>Titolo</b>	<b>1</b> Spese correnti	RS	64.168,77	PR	55.168,77	R	0,00		EP	9.000,00	
		CP	50.000,00	PC	0,00	I	50.000,00	ECP	0,00	EC	50.000,00
		CS	114.168,77	TP	55.168,77	FPV	0,00		TR	59.000,00	
<b>Titolo</b>	<b>2</b> Spese in conto capitale	RS	514.726,72	PR	0,00	R	0,00		EP	514.726,72	
		CP	0,00	PC	0,00	I	0,00	ECP	0,00	EC	0,00
		CS	514.726,72	TP	0,00	FPV	0,00		TR	514.726,72	
<b>Titolo</b>	<b>3</b> Spese per incremento di attivita' finanziarie	RS	0,00	PR	0,00	R	0,00		EP	0,00	
		CP	0,00	PC	0,00	I	0,00	ECP	0,00	EC	0,00
		CS	0,00	TP	0,00	FPV	0,00		TR	0,00	
<b>Titolo</b>	<b>4</b> Rimborso di prestiti	RS	0,00	PR	0,00	R	0,00		EP	0,00	
		CP	0,00	PC	0,00	I	0,00	ECP	0,00	EC	0,00
		CS	0,00	TP	0,00	FPV	0,00		TR	0,00	
<b>Totale Programma</b>	<b>01</b> Valorizzazione dei beni di interesse storico	RS	578.895,49	PR	55.168,77	R	0,00		EP	523.726,72	
		CP	50.000,00	PC	0,00	I	50.000,00	ECP	0,00	EC	50.000,00
		CS	628.895,49	TP	55.168,77	FPV	0,00		TR	573.726,72	
<b>0502 Programma</b>	<b>02</b> Attivita' culturali e interventi diversi nel settore culturale										

**CONTO DEL BILANCIO 2018  
GESTIONE DELLE SPESE**

MISSIONE PROGRAMMA TITOLO	DENOMINAZIONE	RESIDUI PASSIVI AL 1/1/2018 (RS)		PAGAMENTI IN C/RESIDUI (PR)		RIACCERTAMENTO RESIDUI (R)		ECONOMIE DI COMPETENZA (ECP = CP - I - FPV)	RESIDUI PASSIVI DA ESERCIZI PRECEDENTI (EP=RS-PR+R)		
		PREVISIONI DEFINITIVE DI COMPETENZA (CP)		PAGAMENTI IN C/COMPETENZA (PC)		IMPEGNI (I)			RESIDUI PASSIVI DA ESERCIZIO DI COMPETENZA (EC= I - PC)		
		PREVISIONI DEFINITIVE DI CASSA (CS)		TOTALE PAGAMENTI (TP=PR+PC)		FONDO PLURIENNALE VINCOLATO (FPV)			TOTALE RESIDUI PASSIVI DA RIPORTARE (TR=EP+EC)		
<b>Titolo</b>	<b>1</b> Spese correnti	RS	3.320,17	PR	3.320,17	R	0,00		EP	0,00	
		CP	13.451,00	PC	5.223,16	I	5.223,16	ECP	8.227,84	EC	0,00
		CS	16.771,17	TP	8.543,33	FPV	0,00		TR	0,00	
<b>Titolo</b>	<b>2</b> Spese in conto capitale	RS	0,00	PR	0,00	R	0,00		EP	0,00	
		CP	0,00	PC	0,00	I	0,00	ECP	0,00	EC	0,00
		CS	0,00	TP	0,00	FPV	0,00		TR	0,00	
<b>Titolo</b>	<b>3</b> Spese per incremento di attivita' finanziarie	RS	0,00	PR	0,00	R	0,00		EP	0,00	
		CP	0,00	PC	0,00	I	0,00	ECP	0,00	EC	0,00
		CS	0,00	TP	0,00	FPV	0,00		TR	0,00	
<b>Titolo</b>	<b>4</b> Rimborso di prestiti	RS	0,00	PR	0,00	R	0,00		EP	0,00	
		CP	0,00	PC	0,00	I	0,00	ECP	0,00	EC	0,00
		CS	0,00	TP	0,00	FPV	0,00		TR	0,00	
<b>Totale Programma</b>	<b>02</b> Attività culturali e interventi diversi nel settore culturale	RS	3.320,17	PR	3.320,17	R	0,00		EP	0,00	
		CP	13.451,00	PC	5.223,16	I	5.223,16	ECP	8.227,84	EC	0,00
		CS	16.771,17	TP	8.543,33	FPV	0,00		TR	0,00	
<b>TOTALE MISSIONE</b>	<b>05</b> Tutela e valorizzazione dei beni e attivita' culturali	RS	582.215,66	PR	58.488,94	R	0,00		EP	523.726,72	
		CP	63.451,00	PC	5.223,16	I	55.223,16	ECP	8.227,84	EC	50.000,00
		CS	645.666,66	TP	63.712,10	FPV	0,00		TR	573.726,72	
<b>Missione</b>	<b>06</b> Politiche giovanili, sport e tempo libero										
<b>0601 Programma</b>	<b>01</b> Sport e tempo libero										
<b>Titolo</b>	<b>1</b> Spese correnti	RS	428.469,55	PR	259.882,02	R	-140.587,50		EP	28.000,03	
		CP	2.795.745,13	PC	1.506.911,27	I	2.508.108,06	ECP	260.280,13	EC	1.001.196,79
		CS	3.196.857,74	TP	1.766.793,29	FPV	27.356,94		TR	1.029.196,82	
<b>Titolo</b>	<b>2</b> Spese in conto capitale	RS	0,00	PR	0,00	R	0,00		EP	0,00	
		CP	378.590,00	PC	0,00	I	28.590,00	ECP	350.000,00	EC	28.590,00
		CS	378.590,00	TP	0,00	FPV	0,00		TR	28.590,00	
<b>Titolo</b>	<b>3</b> Spese per incremento di attivita' finanziarie	RS	0,00	PR	0,00	R	0,00		EP	0,00	
		CP	0,00	PC	0,00	I	0,00	ECP	0,00	EC	0,00
		CS	0,00	TP	0,00	FPV	0,00		TR	0,00	
<b>Titolo</b>	<b>4</b> Rimborso di prestiti	RS	0,00	PR	0,00	R	0,00		EP	0,00	
		CP	0,00	PC	0,00	I	0,00	ECP	0,00	EC	0,00
		CS	0,00	TP	0,00	FPV	0,00		TR	0,00	
<b>Totale Programma</b>	<b>01</b> Sport e tempo libero	RS	428.469,55	PR	259.882,02	R	-140.587,50		EP	28.000,03	
		CP	3.174.335,13	PC	1.506.911,27	I	2.536.698,06	ECP	610.280,13	EC	1.029.786,79
		CS	3.575.447,74	TP	1.766.793,29	FPV	27.356,94		TR	1.057.786,82	
<b>0602 Programma</b>	<b>02</b> Giovani										

**CONTO DEL BILANCIO 2018  
GESTIONE DELLE SPESE**

MISSIONE PROGRAMMA TITOLO	DENOMINAZIONE	RESIDUI PASSIVI AL 1/1/2018 (RS)		PAGAMENTI IN C/RESIDUI (PR)		RIACCERTAMENTO RESIDUI (R)		ECONOMIE DI COMPETENZA (ECP = CP - I - FPV)	RESIDUI PASSIVI DA ESERCIZI PRECEDENTI (EP=RS-PR+R)		
		PREVISIONI DEFINITIVE DI COMPETENZA (CP)		PAGAMENTI IN C/COMPETENZA (PC)		IMPEGNI (I)			RESIDUI PASSIVI DA ESERCIZIO DI COMPETENZA (EC= I - PC)		
		PREVISIONI DEFINITIVE DI CASSA (CS)		TOTALE PAGAMENTI (TP=PR+PC)		FONDO PLURIENNALE VINCOLATO (FPV)			TOTALE RESIDUI PASSIVI DA RIPORTARE (TR=EP+EC)		
<b>Titolo</b>	<b>1</b> Spese correnti	RS	37.242,00	PR	32.382,00	R	0,00		EP	4.860,00	
		CP	106.093,00	PC	17.370,35	I	52.035,06	ECP	49.787,08	EC	34.664,71
		CS	139.064,14	TP	49.752,35	FPV	4.270,86			TR	39.524,71
<b>Titolo</b>	<b>2</b> Spese in conto capitale	RS	0,00	PR	0,00	R	0,00		EP	0,00	
		CP	0,00	PC	0,00	I	0,00	ECP	0,00	EC	0,00
		CS	0,00	TP	0,00	FPV	0,00			TR	0,00
<b>Titolo</b>	<b>3</b> Spese per incremento di attivita' finanziarie	RS	0,00	PR	0,00	R	0,00		EP	0,00	
		CP	0,00	PC	0,00	I	0,00	ECP	0,00	EC	0,00
		CS	0,00	TP	0,00	FPV	0,00			TR	0,00
<b>Titolo</b>	<b>4</b> Rimborso di prestiti	RS	0,00	PR	0,00	R	0,00		EP	0,00	
		CP	0,00	PC	0,00	I	0,00	ECP	0,00	EC	0,00
		CS	0,00	TP	0,00	FPV	0,00			TR	0,00
<b>Totale Programma</b>	<b>02</b> Giovani	RS	37.242,00	PR	32.382,00	R	0,00		EP	4.860,00	
		CP	106.093,00	PC	17.370,35	I	52.035,06	ECP	49.787,08	EC	34.664,71
		CS	139.064,14	TP	49.752,35	FPV	4.270,86			TR	39.524,71
<b>TOTALE MISSIONE</b>	<b>06</b> Politiche giovanili, sport e tempo libero	RS	465.711,55	PR	292.264,02	R	-140.587,50		EP	32.860,03	
		CP	3.280.428,13	PC	1.524.281,62	I	2.588.733,12	ECP	660.067,21	EC	1.064.451,50
		CS	3.714.511,88	TP	1.816.545,64	FPV	31.627,80			TR	1.097.311,53
<b>Missione</b>	<b>07</b> Turismo										
<b>0701</b>	<b>Programma</b>	<b>01</b>	Sviluppo e valorizzazione del turismo								
<b>Titolo</b>	<b>1</b> Spese correnti	RS	0,00	PR	0,00	R	0,00		EP	0,00	
		CP	58.647,00	PC	0,00	I	0,00	ECP	58.647,00	EC	0,00
		CS	58.647,00	TP	0,00	FPV	0,00			TR	0,00
<b>Titolo</b>	<b>2</b> Spese in conto capitale	RS	0,00	PR	0,00	R	0,00		EP	0,00	
		CP	0,00	PC	0,00	I	0,00	ECP	0,00	EC	0,00
		CS	0,00	TP	0,00	FPV	0,00			TR	0,00
<b>Titolo</b>	<b>3</b> Spese per incremento di attivita' finanziarie	RS	0,00	PR	0,00	R	0,00		EP	0,00	
		CP	0,00	PC	0,00	I	0,00	ECP	0,00	EC	0,00
		CS	0,00	TP	0,00	FPV	0,00			TR	0,00
<b>Titolo</b>	<b>4</b> Rimborso di prestiti	RS	0,00	PR	0,00	R	0,00		EP	0,00	
		CP	0,00	PC	0,00	I	0,00	ECP	0,00	EC	0,00
		CS	0,00	TP	0,00	FPV	0,00			TR	0,00
<b>Totale Programma</b>	<b>01</b> Sviluppo e valorizzazione del turismo	RS	0,00	PR	0,00	R	0,00		EP	0,00	
		CP	58.647,00	PC	0,00	I	0,00	ECP	58.647,00	EC	0,00
		CS	58.647,00	TP	0,00	FPV	0,00			TR	0,00
<b>TOTALE MISSIONE</b>	<b>07</b> Turismo	RS	0,00	PR	0,00	R	0,00		EP	0,00	
		CP	58.647,00	PC	0,00	I	0,00	ECP	58.647,00	EC	0,00
		CS	58.647,00	TP	0,00	FPV	0,00			TR	0,00

**CONTO DEL BILANCIO 2018  
GESTIONE DELLE SPESE**

MISSIONE PROGRAMMA TITOLO	DENOMINAZIONE	RESIDUI PASSIVI AL 1/1/2018 (RS)		PAGAMENTI IN C/RESIDUI (PR)		RIACCERTAMENTO RESIDUI (R)		ECONOMIE DI COMPETENZA (ECP = CP - I - FPV)	RESIDUI PASSIVI DA ESERCIZI PRECEDENTI (EP=RS-PR+R)		
		PREVISIONI DEFINITIVE DI COMPETENZA (CP)		PAGAMENTI IN C/COMPETENZA (PC)		IMPEGNI (I)			RESIDUI PASSIVI DA ESERCIZIO DI COMPETENZA (EC= I - PC)		
		PREVISIONI DEFINITIVE DI CASSA (CS)		TOTALE PAGAMENTI (TP=PR+PC)		FONDO PLURIENNALE VINCOLATO (FPV)			TOTALE RESIDUI PASSIVI DA RIPORTARE (TR=EP+EC)		
<b>Missione</b>	<b>08</b> Assetto del territorio ed edilizia abitativa										
<b>0801</b>	<b>Programma</b>	<b>01</b> Urbanistica e assetto del territorio									
<b>Titolo</b>	<b>1</b> Spese correnti	RS	1.417.889,39	PR	1.405.379,79	R	-5.709,60		EP	6.800,00	
		CP	4.217.575,24	PC	1.172.625,94	I	1.238.265,13	ECP	2.907.159,31	EC	65.639,19
		CS	5.563.313,83	TP	2.578.005,73	FPV	72.150,80			TR	72.439,19
<b>Titolo</b>	<b>2</b> Spese in conto capitale	RS	3.925.299,60	PR	3.925.299,59	R	-0,01		EP	0,00	
		CP	14.059.413,41	PC	2.805.654,03	I	2.805.654,03	ECP	9.747.752,17	EC	0,00
		CS	16.478.705,80	TP	6.730.953,62	FPV	1.506.007,21			TR	0,00
<b>Titolo</b>	<b>3</b> Spese per incremento di attivita' finanziarie	RS	0,00	PR	0,00	R	0,00		EP	0,00	
		CP	0,00	PC	0,00	I	0,00	ECP	0,00	EC	0,00
		CS	0,00	TP	0,00	FPV	0,00			TR	0,00
<b>Titolo</b>	<b>4</b> Rimborso di prestiti	RS	0,00	PR	0,00	R	0,00		EP	0,00	
		CP	0,00	PC	0,00	I	0,00	ECP	0,00	EC	0,00
		CS	0,00	TP	0,00	FPV	0,00			TR	0,00
<b>Totale Programma</b>	<b>01</b> Urbanistica e assetto del territorio	RS	5.343.188,99	PR	5.330.679,38	R	-5.709,61		EP	6.800,00	
		CP	18.276.988,65	PC	3.978.279,97	I	4.043.919,16	ECP	12.654.911,48	EC	65.639,19
		CS	22.042.019,63	TP	9.308.959,35	FPV	1.578.158,01			TR	72.439,19
<b>0802</b>	<b>Programma</b>	<b>02</b> Edilizia residenziale pubblica e locale e piani di edilizia economico-popolare									
<b>Titolo</b>	<b>1</b> Spese correnti	RS	0,00	PR	0,00	R	0,00		EP	0,00	
		CP	0,00	PC	0,00	I	0,00	ECP	0,00	EC	0,00
		CS	0,00	TP	0,00	FPV	0,00			TR	0,00
<b>Titolo</b>	<b>2</b> Spese in conto capitale	RS	0,00	PR	0,00	R	0,00		EP	0,00	
		CP	0,00	PC	0,00	I	0,00	ECP	0,00	EC	0,00
		CS	0,00	TP	0,00	FPV	0,00			TR	0,00
<b>Titolo</b>	<b>3</b> Spese per incremento di attivita' finanziarie	RS	0,00	PR	0,00	R	0,00		EP	0,00	
		CP	0,00	PC	0,00	I	0,00	ECP	0,00	EC	0,00
		CS	0,00	TP	0,00	FPV	0,00			TR	0,00
<b>Titolo</b>	<b>4</b> Rimborso di prestiti	RS	0,00	PR	0,00	R	0,00		EP	0,00	
		CP	0,00	PC	0,00	I	0,00	ECP	0,00	EC	0,00
		CS	0,00	TP	0,00	FPV	0,00			TR	0,00
<b>Totale Programma</b>	<b>02</b> Edilizia residenziale pubblica e locale e piani di edilizia economico-popolare	RS	0,00	PR	0,00	R	0,00		EP	0,00	
		CP	0,00	PC	0,00	I	0,00	ECP	0,00	EC	0,00
		CS	0,00	TP	0,00	FPV	0,00			TR	0,00
<b>TOTALE MISSIONE</b>	<b>08</b> Assetto del territorio ed edilizia abitativa	RS	5.343.188,99	PR	5.330.679,38	R	-5.709,61		EP	6.800,00	
		CP	18.276.988,65	PC	3.978.279,97	I	4.043.919,16	ECP	12.654.911,48	EC	65.639,19
		CS	22.042.019,63	TP	9.308.959,35	FPV	1.578.158,01			TR	72.439,19
<b>Missione</b>	<b>09</b> Sviluppo sostenibile e tutela del territorio e										

**CONTO DEL BILANCIO 2018  
GESTIONE DELLE SPESE**

MISSIONE PROGRAMMA TITOLO	DENOMINAZIONE	RESIDUI PASSIVI AL 1/1/2018 (RS)		PAGAMENTI IN C/RESIDUI (PR)		RIACCERTAMENTO RESIDUI (R)		ECONOMIE DI COMPETENZA (ECP = CP - I - FPV)	RESIDUI PASSIVI DA ESERCIZI PRECEDENTI (EP=RS-PR+R)		
		PREVISIONI DEFINITIVE DI COMPETENZA (CP)		PAGAMENTI IN C/COMPETENZA (PC)		IMPEGNI (I)			RESIDUI PASSIVI DA ESERCIZIO DI COMPETENZA (EC= I - PC)		
		PREVISIONI DEFINITIVE DI CASSA (CS)		TOTALE PAGAMENTI (TP=PR+PC)		FONDO PLURIENNALE VINCOLATO (FPV)			TOTALE RESIDUI PASSIVI DA RIPORTARE (TR=EP+EC)		
dell'ambiente											
<b>0901</b>	<b>Programma</b>	<b>01 Difesa del suolo</b>									
<b>Titolo</b>	<b>1 Spese correnti</b>	RS	132.284,20	PR	132.284,20	R	0,00		EP	0,00	
		CP	819.229,00	PC	485.716,85	I	633.176,77	ECP	163.254,83	EC	147.459,92
		CS	928.715,80	TP	618.001,05	FPV	22.797,40			TR	147.459,92
<b>Titolo</b>	<b>2 Spese in conto capitale</b>	RS	0,00	PR	0,00	R	0,00		EP	0,00	
		CP	10.000,00	PC	0,00	I	0,00	ECP	10.000,00	EC	0,00
		CS	10.000,00	TP	0,00	FPV	0,00			TR	0,00
<b>Titolo</b>	<b>3 Spese per incremento di attivita' finanziarie</b>	RS	0,00	PR	0,00	R	0,00		EP	0,00	
		CP	0,00	PC	0,00	I	0,00	ECP	0,00	EC	0,00
		CS	0,00	TP	0,00	FPV	0,00			TR	0,00
<b>Titolo</b>	<b>4 Rimborso di prestiti</b>	RS	0,00	PR	0,00	R	0,00		EP	0,00	
		CP	0,00	PC	0,00	I	0,00	ECP	0,00	EC	0,00
		CS	0,00	TP	0,00	FPV	0,00			TR	0,00
<b>Totale Programma</b>	<b>01 Difesa del suolo</b>	RS	132.284,20	PR	132.284,20	R	0,00		EP	0,00	
		CP	829.229,00	PC	485.716,85	I	633.176,77	ECP	173.254,83	EC	147.459,92
		CS	938.715,80	TP	618.001,05	FPV	22.797,40			TR	147.459,92
<b>0902</b>	<b>Programma</b>	<b>02 Tutela, valorizzazione e recupero ambientale</b>									
<b>Titolo</b>	<b>1 Spese correnti</b>	RS	42.052,79	PR	16.009,64	R	-527,95		EP	25.515,20	
		CP	1.087.123,87	PC	543.742,96	I	647.291,50	ECP	355.504,94	EC	103.548,54
		CS	1.044.849,23	TP	559.752,60	FPV	84.327,43			TR	129.063,74
<b>Titolo</b>	<b>2 Spese in conto capitale</b>	RS	69.457,54	PR	69.457,54	R	0,00		EP	0,00	
		CP	110.542,46	PC	8.358,14	I	70.542,46	ECP	0,00	EC	62.184,32
		CS	140.000,00	TP	77.815,68	FPV	40.000,00			TR	62.184,32
<b>Titolo</b>	<b>3 Spese per incremento di attivita' finanziarie</b>	RS	0,00	PR	0,00	R	0,00		EP	0,00	
		CP	0,00	PC	0,00	I	0,00	ECP	0,00	EC	0,00
		CS	0,00	TP	0,00	FPV	0,00			TR	0,00
<b>Titolo</b>	<b>4 Rimborso di prestiti</b>	RS	0,00	PR	0,00	R	0,00		EP	0,00	
		CP	0,00	PC	0,00	I	0,00	ECP	0,00	EC	0,00
		CS	0,00	TP	0,00	FPV	0,00			TR	0,00
<b>Totale Programma</b>	<b>02 Tutela, valorizzazione e recupero ambientale</b>	RS	111.510,33	PR	85.467,18	R	-527,95		EP	25.515,20	
		CP	1.197.666,33	PC	552.101,10	I	717.833,96	ECP	355.504,94	EC	165.732,86
		CS	1.184.849,23	TP	637.568,28	FPV	124.327,43			TR	191.248,06
<b>0903</b>	<b>Programma</b>	<b>03 Rifiuti</b>									
<b>Titolo</b>	<b>1 Spese correnti</b>	RS	161.047,54	PR	160.415,49	R	-632,05		EP	0,00	
		CP	1.262.882,38	PC	978.282,43	I	993.147,19	ECP	239.217,87	EC	14.864,76
		CS	1.393.412,60	TP	1.138.697,92	FPV	30.517,32			TR	14.864,76

**CONTO DEL BILANCIO 2018  
GESTIONE DELLE SPESE**

MISSIONE PROGRAMMA TITOLO	DENOMINAZIONE	RESIDUI PASSIVI AL 1/1/2018 (RS)		PAGAMENTI IN C/RESIDUI (PR)		RIACCERTAMENTO RESIDUI (R)		ECONOMIE DI COMPETENZA (ECP = CP - I - FPV)	RESIDUI PASSIVI DA ESERCIZI PRECEDENTI (EP=RS-PR+R)	
		PREVISIONI DEFINITIVE DI COMPETENZA (CP)		PAGAMENTI IN C/COMPETENZA (PC)		IMPEGNI (I)			RESIDUI PASSIVI DA ESERCIZIO DI COMPETENZA (EC= I - PC)	
		PREVISIONI DEFINITIVE DI CASSA (CS)		TOTALE PAGAMENTI (TP=PR+PC)		FONDO PLURIENNALE VINCOLATO (FPV)			TOTALE RESIDUI PASSIVI DA RIPORTARE (TR=EP+EC)	
<b>Titolo</b>	<b>2</b> Spese in conto capitale	RS	0,00	PR	0,00	R	0,00		EP	0,00
		CP	0,00	PC	0,00	I	0,00	ECP	0,00	0,00
		CS	0,00	TP	0,00	FPV	0,00		TR	0,00
<b>Titolo</b>	<b>3</b> Spese per incremento di attivita' finanziarie	RS	0,00	PR	0,00	R	0,00		EP	0,00
		CP	0,00	PC	0,00	I	0,00	ECP	0,00	0,00
		CS	0,00	TP	0,00	FPV	0,00		TR	0,00
<b>Titolo</b>	<b>4</b> Rimborso di prestiti	RS	0,00	PR	0,00	R	0,00		EP	0,00
		CP	0,00	PC	0,00	I	0,00	ECP	0,00	0,00
		CS	0,00	TP	0,00	FPV	0,00		TR	0,00
<b>Totale Programma</b>	<b>03</b> Rifiuti	RS	161.047,54	PR	160.415,49	R	-632,05		EP	0,00
		CP	1.262.882,38	PC	978.282,43	I	993.147,19	ECP	239.217,87	14.864,76
		CS	1.393.412,60	TP	1.138.697,92	FPV	30.517,32		TR	14.864,76
<b>0904</b>	<b>Programma</b>	<b>04</b>	<b>Servizio idrico integrato</b>							
<b>Titolo</b>	<b>1</b> Spese correnti	RS	0,00	PR	0,00	R	0,00		EP	0,00
		CP	0,00	PC	0,00	I	0,00	ECP	0,00	0,00
		CS	0,00	TP	0,00	FPV	0,00		TR	0,00
<b>Titolo</b>	<b>2</b> Spese in conto capitale	RS	0,00	PR	0,00	R	0,00		EP	0,00
		CP	0,00	PC	0,00	I	0,00	ECP	0,00	0,00
		CS	0,00	TP	0,00	FPV	0,00		TR	0,00
<b>Titolo</b>	<b>3</b> Spese per incremento di attivita' finanziarie	RS	0,00	PR	0,00	R	0,00		EP	0,00
		CP	0,00	PC	0,00	I	0,00	ECP	0,00	0,00
		CS	0,00	TP	0,00	FPV	0,00		TR	0,00
<b>Titolo</b>	<b>4</b> Rimborso di prestiti	RS	0,00	PR	0,00	R	0,00		EP	0,00
		CP	0,00	PC	0,00	I	0,00	ECP	0,00	0,00
		CS	0,00	TP	0,00	FPV	0,00		TR	0,00
<b>Totale Programma</b>	<b>04</b> Servizio idrico integrato	RS	0,00	PR	0,00	R	0,00		EP	0,00
		CP	0,00	PC	0,00	I	0,00	ECP	0,00	0,00
		CS	0,00	TP	0,00	FPV	0,00		TR	0,00
<b>0905</b>	<b>Programma</b>	<b>05</b>	<b>Aree protette, parchi naturali, protezione naturalistica e forestazione</b>							
<b>Titolo</b>	<b>1</b> Spese correnti	RS	44.011,58	PR	40.832,62	R	0,00		EP	3.178,96
		CP	2.788.100,60	PC	2.681.169,15	I	2.715.443,03	ECP	30.201,44	34.273,88
		CS	2.789.656,05	TP	2.722.001,77	FPV	42.456,13		TR	37.452,84
<b>Titolo</b>	<b>2</b> Spese in conto capitale	RS	205.127,27	PR	205.127,27	R	0,00		EP	0,00
		CP	1.968.102,83	PC	29.039,51	I	169.291,72	ECP	875.016,00	140.252,21
		CS	1.249.434,99	TP	234.166,78	FPV	923.795,11		TR	140.252,21
<b>Titolo</b>	<b>3</b> Spese per incremento di attivita' finanziarie	RS	0,00	PR	0,00	R	0,00		EP	0,00
		CP	0,00	PC	0,00	I	0,00	ECP	0,00	0,00
		CS	0,00	TP	0,00	FPV	0,00		TR	0,00



**CONTO DEL BILANCIO 2018  
GESTIONE DELLE SPESE**

MISSIONE PROGRAMMA TITOLO	DENOMINAZIONE	RESIDUI PASSIVI AL 1/1/2018 (RS)		PAGAMENTI IN C/RESIDUI (PR)		RIACCERTAMENTO RESIDUI (R)		ECONOMIE DI COMPETENZA (ECP = CP - I - FPV)	RESIDUI PASSIVI DA ESERCIZI PRECEDENTI (EP=RS-PR+R)	
		PREVISIONI DEFINITIVE DI COMPETENZA (CP)		PAGAMENTI IN C/COMPETENZA (PC)		IMPEGNI (I)			RESIDUI PASSIVI DA ESERCIZIO DI COMPETENZA (EC= I - PC)	
		PREVISIONI DEFINITIVE DI CASSA (CS)		TOTALE PAGAMENTI (TP=PR+PC)		FONDO PLURIENNALE VINCOLATO (FPV)			TOTALE RESIDUI PASSIVI DA RIPORTARE (TR=EP+EC)	
<b>Titolo</b>	<b>4</b> Rimborso di prestiti	RS	0,00	PR	0,00	R	0,00		EP	0,00
		CP	0,00	PC	0,00	I	0,00	ECP	0,00	0,00
		CS	0,00	TP	0,00	FPV	0,00		TR	0,00
<b>Totale Programma</b>	<b>05</b> Aree protette, parchi naturali, protezione naturalistica e forestazione	RS	249.138,85	PR	245.959,89	R	0,00		EP	3.178,96
		CP	4.756.203,43	PC	2.710.208,66	I	2.884.734,75	ECP	905.217,44	174.526,09
		CS	4.039.091,04	TP	2.956.168,55	FPV	966.251,24		TR	177.705,05
<b>0906 Programma</b>	<b>06</b> Tutela e valorizzazione delle risorse idriche									
<b>Titolo</b>	<b>1</b> Spese correnti	RS	10.916,19	PR	10.458,28	R	-457,91		EP	0,00
		CP	921.272,91	PC	700.881,18	I	714.183,04	ECP	107.941,22	13.301,86
		CS	833.040,45	TP	711.339,46	FPV	99.148,65		TR	13.301,86
<b>Titolo</b>	<b>2</b> Spese in conto capitale	RS	7.733.035,90	PR	930.817,00	R	0,00		EP	6.802.218,90
		CP	18.635.918,44	PC	0,00	I	6.790.814,27	ECP	6.574.446,19	6.790.814,27
		CS	21.098.296,36	TP	930.817,00	FPV	5.270.657,98		TR	13.593.033,17
<b>Titolo</b>	<b>3</b> Spese per incremento di attivita' finanziarie	RS	0,00	PR	0,00	R	0,00		EP	0,00
		CP	0,00	PC	0,00	I	0,00	ECP	0,00	0,00
		CS	0,00	TP	0,00	FPV	0,00		TR	0,00
<b>Titolo</b>	<b>4</b> Rimborso di prestiti	RS	0,00	PR	0,00	R	0,00		EP	0,00
		CP	0,00	PC	0,00	I	0,00	ECP	0,00	0,00
		CS	0,00	TP	0,00	FPV	0,00		TR	0,00
<b>Totale Programma</b>	<b>06</b> Tutela e valorizzazione delle risorse idriche	RS	7.743.952,09	PR	941.275,28	R	-457,91		EP	6.802.218,90
		CP	19.557.191,35	PC	700.881,18	I	7.504.997,31	ECP	6.682.387,41	6.804.116,13
		CS	21.931.336,81	TP	1.642.156,46	FPV	5.369.806,63		TR	13.606.335,03
<b>0907 Programma</b>	<b>07</b> Sviluppo sostenibile territorio montano piccoli Comuni									
<b>Titolo</b>	<b>1</b> Spese correnti	RS	0,00	PR	0,00	R	0,00		EP	0,00
		CP	0,00	PC	0,00	I	0,00	ECP	0,00	0,00
		CS	0,00	TP	0,00	FPV	0,00		TR	0,00
<b>Titolo</b>	<b>2</b> Spese in conto capitale	RS	0,00	PR	0,00	R	0,00		EP	0,00
		CP	0,00	PC	0,00	I	0,00	ECP	0,00	0,00
		CS	0,00	TP	0,00	FPV	0,00		TR	0,00
<b>Titolo</b>	<b>3</b> Spese per incremento di attivita' finanziarie	RS	0,00	PR	0,00	R	0,00		EP	0,00
		CP	0,00	PC	0,00	I	0,00	ECP	0,00	0,00
		CS	0,00	TP	0,00	FPV	0,00		TR	0,00
<b>Titolo</b>	<b>4</b> Rimborso di prestiti	RS	0,00	PR	0,00	R	0,00		EP	0,00
		CP	0,00	PC	0,00	I	0,00	ECP	0,00	0,00
		CS	0,00	TP	0,00	FPV	0,00		TR	0,00
<b>Totale Programma</b>	<b>07</b> Sviluppo sostenibile territorio montano piccoli Comuni	RS	0,00	PR	0,00	R	0,00		EP	0,00
		CP	0,00	PC	0,00	I	0,00	ECP	0,00	0,00
		CS	0,00	TP	0,00	FPV	0,00		TR	0,00

**CONTO DEL BILANCIO 2018  
GESTIONE DELLE SPESE**

MISSIONE PROGRAMMA TITOLO	DENOMINAZIONE	RESIDUI PASSIVI AL 1/1/2018 (RS)		PAGAMENTI IN C/RESIDUI (PR)		RIACCERTAMENTO RESIDUI (R)		ECONOMIE DI COMPETENZA (ECP = CP - I - FPV)	RESIDUI PASSIVI DA ESERCIZI PRECEDENTI (EP=RS-PR+R)		
		PREVISIONI DEFINITIVE DI COMPETENZA (CP)		PAGAMENTI IN C/COMPETENZA (PC)		IMPEGNI (I)			RESIDUI PASSIVI DA ESERCIZIO DI COMPETENZA (EC= I - PC)		
		PREVISIONI DEFINITIVE DI CASSA (CS)		TOTALE PAGAMENTI (TP=PR+PC)		FONDO PLURIENNALE VINCOLATO (FPV)			TOTALE RESIDUI PASSIVI DA RIPORTARE (TR=EP+EC)		
<b>0908</b>	<b>Programma</b>	<b>08</b>	Qualità dell'aria e riduzione dell'inquinamento								
<b>Titolo</b>	<b>1</b>	Spese correnti		RS	970.180,58	PR	738.273,53	R	-5.597,33	EP	226.309,72
		CP	3.497.984,25	PC	1.044.764,83	I	1.113.657,05	ECP	1.748.577,56	EC	68.892,22
		CS	3.832.415,19	TP	1.783.038,36	FPV	635.749,64			TR	295.201,94
<b>Titolo</b>	<b>2</b>	Spese in conto capitale		RS	0,00	PR	0,00	R	0,00	EP	0,00
		CP	5.000,00	PC	0,00	I	0,00	ECP	5.000,00	EC	0,00
		CS	5.000,00	TP	0,00	FPV	0,00			TR	0,00
<b>Titolo</b>	<b>3</b>	Spese per incremento di attivita' finanziarie		RS	0,00	PR	0,00	R	0,00	EP	0,00
		CP	0,00	PC	0,00	I	0,00	ECP	0,00	EC	0,00
		CS	0,00	TP	0,00	FPV	0,00			TR	0,00
<b>Titolo</b>	<b>4</b>	Rimborso di prestiti		RS	0,00	PR	0,00	R	0,00	EP	0,00
		CP	0,00	PC	0,00	I	0,00	ECP	0,00	EC	0,00
		CS	0,00	TP	0,00	FPV	0,00			TR	0,00
<b>Totale Programma</b>	<b>08</b>	Qualità dell'aria e riduzione dell'inquinamento		RS	970.180,58	PR	738.273,53	R	-5.597,33	EP	226.309,72
		CP	3.502.984,25	PC	1.044.764,83	I	1.113.657,05	ECP	1.753.577,56	EC	68.892,22
		CS	3.837.415,19	TP	1.783.038,36	FPV	635.749,64			TR	295.201,94
<b>TOTALE MISSIONE</b>	<b>09</b>	Sviluppo sostenibile e tutela del territorio e dell'ambiente		RS	9.368.113,59	PR	2.303.675,57	R	-7.215,24	EP	7.057.222,78
		CP	31.106.156,74	PC	6.471.955,05	I	13.847.547,03	ECP	10.109.160,05	EC	7.375.591,98
		CS	33.324.820,67	TP	8.775.630,62	FPV	7.149.449,66			TR	14.432.814,76
<b>Missione</b>	<b>10</b>	Trasporti e diritto alla mobilita'									
<b>1001</b>	<b>Programma</b>	<b>01</b>	Trasporto ferroviario								
<b>Titolo</b>	<b>1</b>	Spese correnti		RS	0,00	PR	0,00	R	0,00	EP	0,00
		CP	0,00	PC	0,00	I	0,00	ECP	0,00	EC	0,00
		CS	0,00	TP	0,00	FPV	0,00			TR	0,00
<b>Titolo</b>	<b>2</b>	Spese in conto capitale		RS	0,00	PR	0,00	R	0,00	EP	0,00
		CP	0,00	PC	0,00	I	0,00	ECP	0,00	EC	0,00
		CS	0,00	TP	0,00	FPV	0,00			TR	0,00
<b>Titolo</b>	<b>3</b>	Spese per incremento di attivita' finanziarie		RS	0,00	PR	0,00	R	0,00	EP	0,00
		CP	0,00	PC	0,00	I	0,00	ECP	0,00	EC	0,00
		CS	0,00	TP	0,00	FPV	0,00			TR	0,00
<b>Titolo</b>	<b>4</b>	Rimborso di prestiti		RS	0,00	PR	0,00	R	0,00	EP	0,00
		CP	0,00	PC	0,00	I	0,00	ECP	0,00	EC	0,00
		CS	0,00	TP	0,00	FPV	0,00			TR	0,00
<b>Totale Programma</b>	<b>01</b>	Trasporto ferroviario		RS	0,00	PR	0,00	R	0,00	EP	0,00
		CP	0,00	PC	0,00	I	0,00	ECP	0,00	EC	0,00
		CS	0,00	TP	0,00	FPV	0,00			TR	0,00
<b>1002</b>	<b>Programma</b>	<b>02</b>	Trasporto pubblico locale								

**CONTO DEL BILANCIO 2018  
GESTIONE DELLE SPESE**

MISSIONE PROGRAMMA TITOLO	DENOMINAZIONE	RESIDUI PASSIVI AL 1/1/2018 (RS)		PAGAMENTI IN C/RESIDUI (PR)		RIACCERTAMENTO RESIDUI (R)		ECONOMIE DI COMPETENZA (ECP = CP - I - FPV)	RESIDUI PASSIVI DA ESERCIZI PRECEDENTI (EP=RS-PR+R)		
		PREVISIONI DEFINITIVE DI COMPETENZA (CP)		PAGAMENTI IN C/COMPETENZA (PC)		IMPEGNI (I)			RESIDUI PASSIVI DA ESERCIZIO DI COMPETENZA (EC= I - PC)		
		PREVISIONI DEFINITIVE DI CASSA (CS)		TOTALE PAGAMENTI (TP=PR+PC)		FONDO PLURIENNALE VINCOLATO (FPV)			TOTALE RESIDUI PASSIVI DA RIPORTARE (TR=EP+EC)		
<b>Titolo</b>	1 Spese correnti	RS	11.358.903,80	PR	2.765.342,48	R	-262.722,66		EP	8.330.838,66	
		CP	3.001.584,55	PC	1.034.178,70	I	2.870.401,98	ECP	94.743,15	EC	1.836.223,28
		CS	14.324.048,93	TP	3.799.521,18	FPV	36.439,42		TR	10.167.061,94	
<b>Titolo</b>	2 Spese in conto capitale	RS	9.668.270,39	PR	7.577.454,74	R	-92.032,57		EP	1.998.783,08	
		CP	188.293.485,80	PC	4.346.164,44	I	7.575.803,31	ECP	161.016.519,34	EC	3.229.638,87
		CS	178.260.593,04	TP	11.923.619,18	FPV	19.701.163,15		TR	5.228.421,95	
<b>Titolo</b>	3 Spese per incremento di attivita' finanziarie	RS	0,00	PR	0,00	R	0,00		EP	0,00	
		CP	0,00	PC	0,00	I	0,00	ECP	0,00	EC	0,00
		CS	0,00	TP	0,00	FPV	0,00		TR	0,00	
<b>Titolo</b>	4 Rimborso di prestiti	RS	0,00	PR	0,00	R	0,00		EP	0,00	
		CP	0,00	PC	0,00	I	0,00	ECP	0,00	EC	0,00
		CS	0,00	TP	0,00	FPV	0,00		TR	0,00	
<b>Totale Programma</b>	02 Trasporto pubblico locale	RS	21.027.174,19	PR	10.342.797,22	R	-354.755,23		EP	10.329.621,74	
		CP	191.295.070,35	PC	5.380.343,14	I	10.446.205,29	ECP	161.111.262,49	EC	5.065.862,15
		CS	192.584.641,97	TP	15.723.140,36	FPV	19.737.602,57		TR	15.395.483,89	
<b>1003 Programma</b>	<b>03 Trasporto per vie d'acqua</b>										
<b>Titolo</b>	1 Spese correnti	RS	0,00	PR	0,00	R	0,00		EP	0,00	
		CP	0,00	PC	0,00	I	0,00	ECP	0,00	EC	0,00
		CS	0,00	TP	0,00	FPV	0,00		TR	0,00	
<b>Titolo</b>	2 Spese in conto capitale	RS	0,00	PR	0,00	R	0,00		EP	0,00	
		CP	0,00	PC	0,00	I	0,00	ECP	0,00	EC	0,00
		CS	0,00	TP	0,00	FPV	0,00		TR	0,00	
<b>Titolo</b>	3 Spese per incremento di attivita' finanziarie	RS	0,00	PR	0,00	R	0,00		EP	0,00	
		CP	0,00	PC	0,00	I	0,00	ECP	0,00	EC	0,00
		CS	0,00	TP	0,00	FPV	0,00		TR	0,00	
<b>Titolo</b>	4 Rimborso di prestiti	RS	0,00	PR	0,00	R	0,00		EP	0,00	
		CP	0,00	PC	0,00	I	0,00	ECP	0,00	EC	0,00
		CS	0,00	TP	0,00	FPV	0,00		TR	0,00	
<b>Totale Programma</b>	03 Trasporto per vie d'acqua	RS	0,00	PR	0,00	R	0,00		EP	0,00	
		CP	0,00	PC	0,00	I	0,00	ECP	0,00	EC	0,00
		CS	0,00	TP	0,00	FPV	0,00		TR	0,00	
<b>1004 Programma</b>	<b>04 Altre modalita' di trasporto</b>										
<b>Titolo</b>	1 Spese correnti	RS	0,00	PR	0,00	R	0,00		EP	0,00	
		CP	0,00	PC	0,00	I	0,00	ECP	0,00	EC	0,00
		CS	0,00	TP	0,00	FPV	0,00		TR	0,00	
<b>Titolo</b>	2 Spese in conto capitale	RS	0,00	PR	0,00	R	0,00		EP	0,00	
		CP	0,00	PC	0,00	I	0,00	ECP	0,00	EC	0,00
		CS	0,00	TP	0,00	FPV	0,00		TR	0,00	

**CONTO DEL BILANCIO 2018  
GESTIONE DELLE SPESE**

MISSIONE PROGRAMMA TITOLO	DENOMINAZIONE	RESIDUI PASSIVI AL 1/1/2018 (RS)		PAGAMENTI IN C/RESIDUI (PR)		RIACCERTAMENTO RESIDUI (R)		ECONOMIE DI COMPETENZA (ECP = CP - I - FPV)	RESIDUI PASSIVI DA ESERCIZI PRECEDENTI (EP=RS-PR+R)	
		PREVISIONI DEFINITIVE DI COMPETENZA (CP)		PAGAMENTI IN C/COMPETENZA (PC)		IMPEGNI (I)			RESIDUI PASSIVI DA ESERCIZIO DI COMPETENZA (EC= I - PC)	
		PREVISIONI DEFINITIVE DI CASSA (CS)		TOTALE PAGAMENTI (TP=PR+PC)		FONDO PLURIENNALE VINCOLATO (FPV)			TOTALE RESIDUI PASSIVI DA RIPORTARE (TR=EP+EC)	
<b>Titolo</b>	<b>3</b> Spese per incremento di attivita' finanziarie	RS	0,00	PR	0,00	R	0,00		EP	0,00
		CP	0,00	PC	0,00	I	0,00	ECP	0,00	0,00
		CS	0,00	TP	0,00	FPV	0,00		TR	0,00
<b>Titolo</b>	<b>4</b> Rimborso di prestiti	RS	0,00	PR	0,00	R	0,00		EP	0,00
		CP	0,00	PC	0,00	I	0,00	ECP	0,00	0,00
		CS	0,00	TP	0,00	FPV	0,00		TR	0,00
<b>Totale Programma</b>	<b>04</b> Altre modalita' di trasporto	RS	0,00	PR	0,00	R	0,00		EP	0,00
		CP	0,00	PC	0,00	I	0,00	ECP	0,00	0,00
		CS	0,00	TP	0,00	FPV	0,00		TR	0,00
<b>1005 Programma</b>	<b>05</b> Viabilita' e infrastrutture stradali									
<b>Titolo</b>	<b>1</b> Spese correnti	RS	4.995.135,68	PR	4.487.274,84	R	-308.299,18		EP	199.561,66
		CP	34.041.588,04	PC	21.035.766,95	I	24.153.448,82	ECP	7.661.964,20	3.117.681,87
		CS	36.810.548,70	TP	25.523.041,79	FPV	2.226.175,02		TR	3.317.243,53
<b>Titolo</b>	<b>2</b> Spese in conto capitale	RS	10.431.859,01	PR	4.127.281,04	R	-300.743,48		EP	6.003.834,49
		CP	99.479.503,65	PC	2.837.638,01	I	16.921.235,88	ECP	46.456.215,47	14.083.597,87
		CS	67.238.270,36	TP	6.964.919,05	FPV	36.102.052,30		TR	20.087.432,36
<b>Titolo</b>	<b>3</b> Spese per incremento di attivita' finanziarie	RS	0,00	PR	0,00	R	0,00		EP	0,00
		CP	0,00	PC	0,00	I	0,00	ECP	0,00	0,00
		CS	0,00	TP	0,00	FPV	0,00		TR	0,00
<b>Titolo</b>	<b>4</b> Rimborso di prestiti	RS	0,00	PR	0,00	R	0,00		EP	0,00
		CP	0,00	PC	0,00	I	0,00	ECP	0,00	0,00
		CS	0,00	TP	0,00	FPV	0,00		TR	0,00
<b>Totale Programma</b>	<b>05</b> Viabilita' e infrastrutture stradali	RS	15.426.994,69	PR	8.614.555,88	R	-609.042,66		EP	6.203.396,15
		CP	133.521.091,69	PC	23.873.404,96	I	41.074.684,70	ECP	54.118.179,67	17.201.279,74
		CS	104.048.819,06	TP	32.487.960,84	FPV	38.328.227,32		TR	23.404.675,89
<b>TOTALE MISSIONE</b>	<b>10</b> Trasporti e diritto alla mobilita'	RS	36.454.168,88	PR	18.957.353,10	R	-963.797,89		EP	16.533.017,89
		CP	324.816.162,04	PC	29.253.748,10	I	51.520.889,99	ECP	215.229.442,16	22.267.141,89
		CS	296.633.461,03	TP	48.211.101,20	FPV	58.065.829,89		TR	38.800.159,78
<b>Missione</b>	<b>11</b> Soccorso civile									
<b>1101 Programma</b>	<b>01</b> Sistema di protezione civile									
<b>Titolo</b>	<b>1</b> Spese correnti	RS	29.433,36	PR	27.549,17	R	-1.884,19		EP	0,00
		CP	277.358,11	PC	198.837,03	I	219.944,80	ECP	57.413,31	21.107,77
		CS	306.791,47	TP	226.386,20	FPV	0,00		TR	21.107,77
<b>Titolo</b>	<b>2</b> Spese in conto capitale	RS	0,00	PR	0,00	R	0,00		EP	0,00
		CP	18.569,50	PC	0,00	I	0,00	ECP	18.569,50	0,00
		CS	18.569,50	TP	0,00	FPV	0,00		TR	0,00

**CONTO DEL BILANCIO 2018  
GESTIONE DELLE SPESE**

MISSIONE PROGRAMMA TITOLO	DENOMINAZIONE	RESIDUI PASSIVI AL 1/1/2018 ( RS )		PAGAMENTI IN C/RESIDUI (PR)		RIACCERTAMENTO RESIDUI (R)		RESIDUI PASSIVI DA ESERCIZI PRECEDENTI (EP=RS-PR+R)		
		PREVISIONI DEFINITIVE DI COMPETENZA (CP)		PAGAMENTI IN C/COMPETENZA (PC)		IMPEGNI (I)			ECONOMIE DI COMPETENZA (ECP = CP - I - FPV)	RESIDUI PASSIVI DA ESERCIZIO DI COMPETENZA (EC= I - PC)
		PREVISIONI DEFINITIVE DI CASSA (CS)		TOTALE PAGAMENTI (TP=PR+PC)		FONDO PLURIENNALE VINCOLATO (FPV)				
<b>Titolo</b>	<b>3</b> Spese per incremento di attivita' finanziarie	RS	0,00	PR	0,00	R	0,00	EP	0,00	
		CP	0,00	PC	0,00	I	0,00	ECP	0,00	
		CS	0,00	TP	0,00	FPV	0,00	TR	0,00	
<b>Titolo</b>	<b>4</b> Rimborso di prestiti	RS	0,00	PR	0,00	R	0,00	EP	0,00	
		CP	0,00	PC	0,00	I	0,00	ECP	0,00	
		CS	0,00	TP	0,00	FPV	0,00	TR	0,00	
<b>Totale Programma</b>	<b>01</b> Sistema di protezione civile	RS	29.433,36	PR	27.549,17	R	-1.884,19	EP	0,00	
		CP	295.927,61	PC	198.837,03	I	219.944,80	ECP	75.982,81	
		CS	325.360,97	TP	226.386,20	FPV	0,00	TR	21.107,77	
<b>1102 Programma</b>	<b>02</b> Interventi a seguito di calamità naturali									
<b>Titolo</b>	<b>1</b> Spese correnti	RS	0,00	PR	0,00	R	0,00	EP	0,00	
		CP	0,00	PC	0,00	I	0,00	ECP	0,00	
		CS	0,00	TP	0,00	FPV	0,00	TR	0,00	
<b>Titolo</b>	<b>2</b> Spese in conto capitale	RS	0,00	PR	0,00	R	0,00	EP	0,00	
		CP	0,00	PC	0,00	I	0,00	ECP	0,00	
		CS	0,00	TP	0,00	FPV	0,00	TR	0,00	
<b>Titolo</b>	<b>3</b> Spese per incremento di attivita' finanziarie	RS	0,00	PR	0,00	R	0,00	EP	0,00	
		CP	0,00	PC	0,00	I	0,00	ECP	0,00	
		CS	0,00	TP	0,00	FPV	0,00	TR	0,00	
<b>Titolo</b>	<b>4</b> Rimborso di prestiti	RS	0,00	PR	0,00	R	0,00	EP	0,00	
		CP	0,00	PC	0,00	I	0,00	ECP	0,00	
		CS	0,00	TP	0,00	FPV	0,00	TR	0,00	
<b>Totale Programma</b>	<b>02</b> Interventi a seguito di calamità naturali	RS	0,00	PR	0,00	R	0,00	EP	0,00	
		CP	0,00	PC	0,00	I	0,00	ECP	0,00	
		CS	0,00	TP	0,00	FPV	0,00	TR	0,00	
<b>TOTALE MISSIONE</b>	<b>11</b> Soccorso civile	RS	29.433,36	PR	27.549,17	R	-1.884,19	EP	0,00	
		CP	295.927,61	PC	198.837,03	I	219.944,80	ECP	75.982,81	
		CS	325.360,97	TP	226.386,20	FPV	0,00	TR	21.107,77	
<b>Missione</b>	<b>12</b> Diritti sociali, politiche sociali e famiglia									
<b>1201 Programma</b>	<b>01</b> Interventi per l'infanzia e i minori e per l'asilo nido									
<b>Titolo</b>	<b>1</b> Spese correnti	RS	18.660,09	PR	0,00	R	-6.145,11	EP	12.514,98	
		CP	327.019,00	PC	271.183,37	I	280.183,37	ECP	9.000,00	
		CS	321.645,60	TP	271.183,37	FPV	24.033,49	TR	21.514,98	
<b>Titolo</b>	<b>2</b> Spese in conto capitale	RS	0,00	PR	0,00	R	0,00	EP	0,00	
		CP	0,00	PC	0,00	I	0,00	ECP	0,00	
		CS	0,00	TP	0,00	FPV	0,00	TR	0,00	

**CONTO DEL BILANCIO 2018  
GESTIONE DELLE SPESE**

MISSIONE PROGRAMMA TITOLO	DENOMINAZIONE	RESIDUI PASSIVI AL 1/1/2018 ( RS )		PAGAMENTI IN C/RESIDUI (PR)		RIACCERTAMENTO RESIDUI (R)		ECONOMIE DI COMPETENZA (ECP = CP - I - FPV)	RESIDUI PASSIVI DA ESERCIZI PRECEDENTI (EP=RS-PR+R)	
		PREVISIONI DEFINITIVE DI COMPETENZA (CP)		PAGAMENTI IN C/COMPETENZA (PC)		IMPEGNI (I)			RESIDUI PASSIVI DA ESERCIZIO DI COMPETENZA (EC= I - PC)	
		PREVISIONI DEFINITIVE DI CASSA (CS)		TOTALE PAGAMENTI (TP=PR+PC)		FONDO PLURIENNALE VINCOLATO (FPV)			TOTALE RESIDUI PASSIVI DA RIPORTARE (TR=EP+EC)	
<b>Titolo</b>	<b>3</b> Spese per incremento di attivita' finanziarie	RS	0,00	PR	0,00	R	0,00		EP	0,00
		CP	0,00	PC	0,00	I	0,00	ECP	0,00	0,00
		CS	0,00	TP	0,00	FPV	0,00		TR	0,00
<b>Titolo</b>	<b>4</b> Rimborso di prestiti	RS	0,00	PR	0,00	R	0,00		EP	0,00
		CP	0,00	PC	0,00	I	0,00	ECP	0,00	0,00
		CS	0,00	TP	0,00	FPV	0,00		TR	0,00
<b>Totale Programma</b>	<b>01</b> Interventi per l'infanzia e i minori e per l'asilo nido	RS	18.660,09	PR	0,00	R	-6.145,11		EP	12.514,98
		CP	327.019,00	PC	271.183,37	I	280.183,37	ECP	22.802,14	9.000,00
		CS	321.645,60	TP	271.183,37	FPV	24.033,49		TR	21.514,98
<b>1202 Programma</b>	<b>02</b> Interventi per la disabilita'									
<b>Titolo</b>	<b>1</b> Spese correnti	RS	8.817.390,98	PR	4.518.020,33	R	-1.332.903,60		EP	2.966.467,05
		CP	29.660.318,45	PC	2.875.440,02	I	8.436.178,58	ECP	16.138.674,06	5.560.738,56
		CS	33.392.243,62	TP	7.393.460,35	FPV	5.085.465,81		TR	8.527.205,61
<b>Titolo</b>	<b>2</b> Spese in conto capitale	RS	0,00	PR	0,00	R	0,00		EP	0,00
		CP	0,00	PC	0,00	I	0,00	ECP	0,00	0,00
		CS	0,00	TP	0,00	FPV	0,00		TR	0,00
<b>Titolo</b>	<b>3</b> Spese per incremento di attivita' finanziarie	RS	0,00	PR	0,00	R	0,00		EP	0,00
		CP	0,00	PC	0,00	I	0,00	ECP	0,00	0,00
		CS	0,00	TP	0,00	FPV	0,00		TR	0,00
<b>Titolo</b>	<b>4</b> Rimborso di prestiti	RS	0,00	PR	0,00	R	0,00		EP	0,00
		CP	0,00	PC	0,00	I	0,00	ECP	0,00	0,00
		CS	0,00	TP	0,00	FPV	0,00		TR	0,00
<b>Totale Programma</b>	<b>02</b> Interventi per la disabilita'	RS	8.817.390,98	PR	4.518.020,33	R	-1.332.903,60		EP	2.966.467,05
		CP	29.660.318,45	PC	2.875.440,02	I	8.436.178,58	ECP	16.138.674,06	5.560.738,56
		CS	33.392.243,62	TP	7.393.460,35	FPV	5.085.465,81		TR	8.527.205,61
<b>1203 Programma</b>	<b>03</b> Interventi per gli anziani									
<b>Titolo</b>	<b>1</b> Spese correnti	RS	0,00	PR	0,00	R	0,00		EP	0,00
		CP	0,00	PC	0,00	I	0,00	ECP	0,00	0,00
		CS	0,00	TP	0,00	FPV	0,00		TR	0,00
<b>Titolo</b>	<b>2</b> Spese in conto capitale	RS	0,00	PR	0,00	R	0,00		EP	0,00
		CP	0,00	PC	0,00	I	0,00	ECP	0,00	0,00
		CS	0,00	TP	0,00	FPV	0,00		TR	0,00
<b>Titolo</b>	<b>3</b> Spese per incremento di attivita' finanziarie	RS	0,00	PR	0,00	R	0,00		EP	0,00
		CP	0,00	PC	0,00	I	0,00	ECP	0,00	0,00
		CS	0,00	TP	0,00	FPV	0,00		TR	0,00
<b>Titolo</b>	<b>4</b> Rimborso di prestiti	RS	0,00	PR	0,00	R	0,00		EP	0,00
		CP	0,00	PC	0,00	I	0,00	ECP	0,00	0,00
		CS	0,00	TP	0,00	FPV	0,00		TR	0,00
<b>Totale Programma</b>	<b>03</b> Interventi per gli anziani	RS	0,00	PR	0,00	R	0,00		EP	0,00
		CP	0,00	PC	0,00	I	0,00	ECP	0,00	0,00

**CONTO DEL BILANCIO 2018  
GESTIONE DELLE SPESE**

MISSIONE PROGRAMMA TITOLO	DENOMINAZIONE	RESIDUI PASSIVI AL 1/1/2018 ( RS )		PAGAMENTI IN C/RESIDUI (PR)		RIACCERTAMENTO RESIDUI (R)		ECONOMIE DI COMPETENZA (ECP = CP - I - FPV)	RESIDUI PASSIVI DA ESERCIZI PRECEDENTI (EP=RS-PR+R)		
		PREVISIONI DEFINITIVE DI COMPETENZA (CP)		PAGAMENTI IN C/COMPETENZA (PC)		IMPEGNI (I)			RESIDUI PASSIVI DA ESERCIZIO DI COMPETENZA (EC= I - PC)		
		PREVISIONI DEFINITIVE DI CASSA (CS)		TOTALE PAGAMENTI (TP=PR+PC)		FONDO PLURIENNALE VINCOLATO (FPV)			TOTALE RESIDUI PASSIVI DA RIPORTARE (TR=EP+EC)		
		CS	0,00	TP	0,00	FPV	0,00		TR	0,00	
<b>1204</b>	<b>Programma</b>	<b>04</b>	Interventi per soggetti a rischio di esclusione sociale								
<b>Titolo</b>	<b>1</b>	Spese correnti	RS	3.806,40	PR	3.806,40	R	0,00	EP	0,00	
			CP	591.733,67	PC	60.072,24	I	383.244,87	ECP	99.841,12	
			CS	486.892,39	TP	63.878,64	FPV	108.647,68	TR	323.172,63	
<b>Titolo</b>	<b>2</b>	Spese in conto capitale	RS	0,00	PR	0,00	R	0,00	EP	0,00	
			CP	0,00	PC	0,00	I	0,00	ECP	0,00	
			CS	0,00	TP	0,00	FPV	0,00	TR	0,00	
<b>Titolo</b>	<b>3</b>	Spese per incremento di attivita' finanziarie	RS	0,00	PR	0,00	R	0,00	EP	0,00	
			CP	0,00	PC	0,00	I	0,00	ECP	0,00	
			CS	0,00	TP	0,00	FPV	0,00	TR	0,00	
<b>Titolo</b>	<b>4</b>	Rimborso di prestiti	RS	0,00	PR	0,00	R	0,00	EP	0,00	
			CP	0,00	PC	0,00	I	0,00	ECP	0,00	
			CS	0,00	TP	0,00	FPV	0,00	TR	0,00	
<b>Totale Programma</b>	<b>04</b>	Interventi per soggetti a rischio di esclusione sociale	RS	3.806,40	PR	3.806,40	R	0,00	EP	0,00	
			CP	591.733,67	PC	60.072,24	I	383.244,87	ECP	99.841,12	
			CS	486.892,39	TP	63.878,64	FPV	108.647,68	TR	323.172,63	
<b>1205</b>	<b>Programma</b>	<b>05</b>	Interventi per le famiglie								
<b>Titolo</b>	<b>1</b>	Spese correnti	RS	0,00	PR	0,00	R	0,00	EP	0,00	
			CP	7.500,00	PC	0,00	I	0,00	ECP	7.500,00	
			CS	7.500,00	TP	0,00	FPV	0,00	TR	0,00	
<b>Titolo</b>	<b>2</b>	Spese in conto capitale	RS	0,00	PR	0,00	R	0,00	EP	0,00	
			CP	0,00	PC	0,00	I	0,00	ECP	0,00	
			CS	0,00	TP	0,00	FPV	0,00	TR	0,00	
<b>Titolo</b>	<b>3</b>	Spese per incremento di attivita' finanziarie	RS	0,00	PR	0,00	R	0,00	EP	0,00	
			CP	0,00	PC	0,00	I	0,00	ECP	0,00	
			CS	0,00	TP	0,00	FPV	0,00	TR	0,00	
<b>Titolo</b>	<b>4</b>	Rimborso di prestiti	RS	0,00	PR	0,00	R	0,00	EP	0,00	
			CP	0,00	PC	0,00	I	0,00	ECP	0,00	
			CS	0,00	TP	0,00	FPV	0,00	TR	0,00	
<b>Totale Programma</b>	<b>05</b>	Interventi per le famiglie	RS	0,00	PR	0,00	R	0,00	EP	0,00	
			CP	7.500,00	PC	0,00	I	0,00	ECP	7.500,00	
			CS	7.500,00	TP	0,00	FPV	0,00	TR	0,00	
<b>1206</b>	<b>Programma</b>	<b>06</b>	Interventi per il diritto alla casa								
<b>Titolo</b>	<b>1</b>	Spese correnti	RS	0,00	PR	0,00	R	0,00	EP	0,00	
			CP	0,00	PC	0,00	I	0,00	ECP	0,00	
			CS	0,00	TP	0,00	FPV	0,00	TR	0,00	

**CONTO DEL BILANCIO 2018  
GESTIONE DELLE SPESE**

MISSIONE PROGRAMMA TITOLO	DENOMINAZIONE	RESIDUI PASSIVI AL 1/1/2018 ( RS )		PAGAMENTI IN C/RESIDUI (PR)		RIACCERTAMENTO RESIDUI (R)		ECONOMIE DI COMPETENZA (ECP = CP - I - FPV)	RESIDUI PASSIVI DA ESERCIZI PRECEDENTI (EP=RS-PR+R)	
		PREVISIONI DEFINITIVE DI COMPETENZA (CP)		PAGAMENTI IN C/COMPETENZA (PC)		IMPEGNI (I)			RESIDUI PASSIVI DA ESERCIZIO DI COMPETENZA (EC= I - PC)	
		PREVISIONI DEFINITIVE DI CASSA (CS)		TOTALE PAGAMENTI (TP=PR+PC)		FONDO PLURIENNALE VINCOLATO (FPV)			TOTALE RESIDUI PASSIVI DA RIPORTARE (TR=EP+EC)	
<b>Titolo</b>	<b>2</b> Spese in conto capitale	RS	0,00	PR	0,00	R	0,00		EP	0,00
		CP	0,00	PC	0,00	I	0,00	ECP	0,00	0,00
		CS	0,00	TP	0,00	FPV	0,00		TR	0,00
<b>Titolo</b>	<b>3</b> Spese per incremento di attivita' finanziarie	RS	0,00	PR	0,00	R	0,00		EP	0,00
		CP	0,00	PC	0,00	I	0,00	ECP	0,00	0,00
		CS	0,00	TP	0,00	FPV	0,00		TR	0,00
<b>Titolo</b>	<b>4</b> Rimborso di prestiti	RS	0,00	PR	0,00	R	0,00		EP	0,00
		CP	0,00	PC	0,00	I	0,00	ECP	0,00	0,00
		CS	0,00	TP	0,00	FPV	0,00		TR	0,00
<b>Totale Programma</b>	<b>06</b> Interventi per il diritto alla casa	RS	0,00	PR	0,00	R	0,00		EP	0,00
		CP	0,00	PC	0,00	I	0,00	ECP	0,00	0,00
		CS	0,00	TP	0,00	FPV	0,00		TR	0,00
<b>1207 Programma</b>	<b>07</b> Programmazione e governo della rete dei servizi sociosanitari e sociali									
<b>Titolo</b>	<b>1</b> Spese correnti	RS	53.368,28	PR	52.587,30	R	-780,98		EP	0,00
		CP	33.700,00	PC	12.380,00	I	32.380,00	ECP	1.320,00	20.000,00
		CS	87.068,28	TP	64.967,30	FPV	0,00		TR	20.000,00
<b>Titolo</b>	<b>2</b> Spese in conto capitale	RS	0,00	PR	0,00	R	0,00		EP	0,00
		CP	0,00	PC	0,00	I	0,00	ECP	0,00	0,00
		CS	0,00	TP	0,00	FPV	0,00		TR	0,00
<b>Titolo</b>	<b>3</b> Spese per incremento di attivita' finanziarie	RS	0,00	PR	0,00	R	0,00		EP	0,00
		CP	0,00	PC	0,00	I	0,00	ECP	0,00	0,00
		CS	0,00	TP	0,00	FPV	0,00		TR	0,00
<b>Titolo</b>	<b>4</b> Rimborso di prestiti	RS	0,00	PR	0,00	R	0,00		EP	0,00
		CP	0,00	PC	0,00	I	0,00	ECP	0,00	0,00
		CS	0,00	TP	0,00	FPV	0,00		TR	0,00
<b>Totale Programma</b>	<b>07</b> Programmazione e governo della rete dei servizi sociosanitari e sociali	RS	53.368,28	PR	52.587,30	R	-780,98		EP	0,00
		CP	33.700,00	PC	12.380,00	I	32.380,00	ECP	1.320,00	20.000,00
		CS	87.068,28	TP	64.967,30	FPV	0,00		TR	20.000,00
<b>1208 Programma</b>	<b>08</b> Cooperazione e associazionismo									
<b>Titolo</b>	<b>1</b> Spese correnti	RS	12.310,66	PR	0,00	R	-12.310,66		EP	0,00
		CP	57.500,00	PC	11.315,00	I	33.385,00	ECP	24.115,00	22.070,00
		CS	69.810,66	TP	11.315,00	FPV	0,00		TR	22.070,00
<b>Titolo</b>	<b>2</b> Spese in conto capitale	RS	0,00	PR	0,00	R	0,00		EP	0,00
		CP	0,00	PC	0,00	I	0,00	ECP	0,00	0,00
		CS	0,00	TP	0,00	FPV	0,00		TR	0,00
<b>Titolo</b>	<b>3</b> Spese per incremento di attivita' finanziarie	RS	0,00	PR	0,00	R	0,00		EP	0,00
		CP	0,00	PC	0,00	I	0,00	ECP	0,00	0,00
		CS	0,00	TP	0,00	FPV	0,00		TR	0,00



**CONTO DEL BILANCIO 2018  
GESTIONE DELLE SPESE**

MISSIONE PROGRAMMA TITOLO	DENOMINAZIONE	RESIDUI PASSIVI AL 1/1/2018 (RS)		PAGAMENTI IN C/RESIDUI (PR)		RIACCERTAMENTO RESIDUI (R)		ECONOMIE DI COMPETENZA (ECP = CP - I - FPV)	RESIDUI PASSIVI DA ESERCIZI PRECEDENTI (EP=RS-PR+R)	
		PREVISIONI DEFINITIVE DI COMPETENZA (CP)		PAGAMENTI IN C/COMPETENZA (PC)		IMPEGNI (I)			RESIDUI PASSIVI DA ESERCIZIO DI COMPETENZA (EC= I - PC)	
		PREVISIONI DEFINITIVE DI CASSA (CS)		TOTALE PAGAMENTI (TP=PR+PC)		FONDO PLURIENNALE VINCOLATO (FPV)			TOTALE RESIDUI PASSIVI DA RIPORTARE (TR=EP+EC)	
<b>Titolo</b>	<b>4</b> Rimborso di prestiti	RS	0,00	PR	0,00	R	0,00		EP	0,00
		CP	0,00	PC	0,00	I	0,00	ECP	0,00	0,00
		CS	0,00	TP	0,00	FPV	0,00		TR	0,00
<b>Totale Programma</b>	<b>08</b> Cooperazione e associazionismo	RS	12.310,66	PR	0,00	R	-12.310,66		EP	0,00
		CP	57.500,00	PC	11.315,00	I	33.385,00	ECP	24.115,00	22.070,00
		CS	69.810,66	TP	11.315,00	FPV	0,00		TR	22.070,00
<b>1209 Programma</b>	<b>09</b> Servizio necroscopico e cimiteriale									
<b>Titolo</b>	<b>1</b> Spese correnti	RS	0,00	PR	0,00	R	0,00		EP	0,00
		CP	0,00	PC	0,00	I	0,00	ECP	0,00	0,00
		CS	0,00	TP	0,00	FPV	0,00		TR	0,00
<b>Titolo</b>	<b>2</b> Spese in conto capitale	RS	0,00	PR	0,00	R	0,00		EP	0,00
		CP	0,00	PC	0,00	I	0,00	ECP	0,00	0,00
		CS	0,00	TP	0,00	FPV	0,00		TR	0,00
<b>Titolo</b>	<b>3</b> Spese per incremento di attivita' finanziarie	RS	0,00	PR	0,00	R	0,00		EP	0,00
		CP	0,00	PC	0,00	I	0,00	ECP	0,00	0,00
		CS	0,00	TP	0,00	FPV	0,00		TR	0,00
<b>Titolo</b>	<b>4</b> Rimborso di prestiti	RS	0,00	PR	0,00	R	0,00		EP	0,00
		CP	0,00	PC	0,00	I	0,00	ECP	0,00	0,00
		CS	0,00	TP	0,00	FPV	0,00		TR	0,00
<b>Totale Programma</b>	<b>09</b> Servizio necroscopico e cimiteriale	RS	0,00	PR	0,00	R	0,00		EP	0,00
		CP	0,00	PC	0,00	I	0,00	ECP	0,00	0,00
		CS	0,00	TP	0,00	FPV	0,00		TR	0,00
<b>TOTALE MISSIONE</b>	<b>12</b> Diritti sociali, politiche sociali e famiglia	RS	8.905.536,41	PR	4.574.414,03	R	-1.352.140,35		EP	2.978.982,03
		CP	30.677.771,12	PC	3.230.390,63	I	9.165.371,82	ECP	16.294.252,32	5.934.981,19
		CS	34.365.160,55	TP	7.804.804,66	FPV	5.218.146,98		TR	8.913.963,22
<b>Missione</b>	<b>13</b> Tutela della salute									
<b>1301 Programma</b>	<b>01</b> Servizio sanitario regionale - finanziamento ordinario corrente per la garanzia dei LEA									
<b>Titolo</b>	<b>1</b> Spese correnti	RS	0,00	PR	0,00	R	0,00		EP	0,00
		CP	0,00	PC	0,00	I	0,00	ECP	0,00	0,00
		CS	0,00	TP	0,00	FPV	0,00		TR	0,00
<b>Titolo</b>	<b>2</b> Spese in conto capitale	RS	0,00	PR	0,00	R	0,00		EP	0,00
		CP	0,00	PC	0,00	I	0,00	ECP	0,00	0,00
		CS	0,00	TP	0,00	FPV	0,00		TR	0,00
<b>Titolo</b>	<b>3</b> Spese per incremento di attivita' finanziarie	RS	0,00	PR	0,00	R	0,00		EP	0,00
		CP	0,00	PC	0,00	I	0,00	ECP	0,00	0,00
		CS	0,00	TP	0,00	FPV	0,00		TR	0,00

**CONTO DEL BILANCIO 2018  
GESTIONE DELLE SPESE**

MISSIONE PROGRAMMA TITOLO	DENOMINAZIONE	RESIDUI PASSIVI AL 1/1/2018 (RS)		PAGAMENTI IN C/RESIDUI (PR)		RIACCERTAMENTO RESIDUI (R)		ECONOMIE DI COMPETENZA (ECP = CP - I - FPV)	RESIDUI PASSIVI DA ESERCIZI PRECEDENTI (EP=RS-PR+R)	
		PREVISIONI DEFINITIVE DI COMPETENZA (CP)		PAGAMENTI IN C/COMPETENZA (PC)		IMPEGNI (I)			RESIDUI PASSIVI DA ESERCIZIO DI COMPETENZA (EC= I - PC)	
		PREVISIONI DEFINITIVE DI CASSA (CS)		TOTALE PAGAMENTI (TP=PR+PC)		FONDO PLURIENNALE VINCOLATO (FPV)			TOTALE RESIDUI PASSIVI DA RIPORTARE (TR=EP+EC)	
<b>Titolo</b>	<b>4</b> Rimborso di prestiti	RS	0,00	PR	0,00	R	0,00		EP	0,00
		CP	0,00	PC	0,00	I	0,00	ECP	0,00	0,00
		CS	0,00	TP	0,00	FPV	0,00		TR	0,00
<b>Totale Programma</b>	<b>01</b> Servizio sanitario regionale - finanziamento ordinario corrente per la garanzia dei LEA	RS	0,00	PR	0,00	R	0,00		EP	0,00
		CP	0,00	PC	0,00	I	0,00	ECP	0,00	0,00
		CS	0,00	TP	0,00	FPV	0,00		TR	0,00
<b>1302 Programma</b>	<b>02</b> Servizio sanitario regionale - finanziamento aggiuntivo corrente per livelli di assistenza									
<b>Titolo</b>	<b>1</b> Spese correnti	RS	0,00	PR	0,00	R	0,00		EP	0,00
		CP	0,00	PC	0,00	I	0,00	ECP	0,00	0,00
		CS	0,00	TP	0,00	FPV	0,00		TR	0,00
<b>Titolo</b>	<b>2</b> Spese in conto capitale	RS	0,00	PR	0,00	R	0,00		EP	0,00
		CP	0,00	PC	0,00	I	0,00	ECP	0,00	0,00
		CS	0,00	TP	0,00	FPV	0,00		TR	0,00
<b>Titolo</b>	<b>3</b> Spese per incremento di attivita' finanziarie	RS	0,00	PR	0,00	R	0,00		EP	0,00
		CP	0,00	PC	0,00	I	0,00	ECP	0,00	0,00
		CS	0,00	TP	0,00	FPV	0,00		TR	0,00
<b>Titolo</b>	<b>4</b> Rimborso di prestiti	RS	0,00	PR	0,00	R	0,00		EP	0,00
		CP	0,00	PC	0,00	I	0,00	ECP	0,00	0,00
		CS	0,00	TP	0,00	FPV	0,00		TR	0,00
<b>Totale Programma</b>	<b>02</b> Servizio sanitario regionale - finanziamento aggiuntivo corrente per livelli di assistenza superiori ai LEA	RS	0,00	PR	0,00	R	0,00		EP	0,00
		CP	0,00	PC	0,00	I	0,00	ECP	0,00	0,00
		CS	0,00	TP	0,00	FPV	0,00		TR	0,00
<b>1303 Programma</b>	<b>03</b> Servizio sanitario regionale - finanziamento aggiuntivo corrente per la copertura dello									
<b>Titolo</b>	<b>1</b> Spese correnti	RS	0,00	PR	0,00	R	0,00		EP	0,00
		CP	0,00	PC	0,00	I	0,00	ECP	0,00	0,00
		CS	0,00	TP	0,00	FPV	0,00		TR	0,00
<b>Titolo</b>	<b>2</b> Spese in conto capitale	RS	0,00	PR	0,00	R	0,00		EP	0,00
		CP	0,00	PC	0,00	I	0,00	ECP	0,00	0,00
		CS	0,00	TP	0,00	FPV	0,00		TR	0,00
<b>Titolo</b>	<b>3</b> Spese per incremento di attivita' finanziarie	RS	0,00	PR	0,00	R	0,00		EP	0,00
		CP	0,00	PC	0,00	I	0,00	ECP	0,00	0,00
		CS	0,00	TP	0,00	FPV	0,00		TR	0,00
<b>Titolo</b>	<b>4</b> Rimborso di prestiti	RS	0,00	PR	0,00	R	0,00		EP	0,00
		CP	0,00	PC	0,00	I	0,00	ECP	0,00	0,00
		CS	0,00	TP	0,00	FPV	0,00		TR	0,00
<b>Totale Programma</b>	<b>03</b> Servizio sanitario regionale - finanziamento aggiuntivo corrente per la copertura dello squilibrio di bilancio corrente	RS	0,00	PR	0,00	R	0,00		EP	0,00
		CP	0,00	PC	0,00	I	0,00	ECP	0,00	0,00
		CS	0,00	TP	0,00	FPV	0,00		TR	0,00

**CONTO DEL BILANCIO 2018  
GESTIONE DELLE SPESE**

MISSIONE PROGRAMMA TITOLO	DENOMINAZIONE	RESIDUI PASSIVI AL 1/1/2018 ( RS )		PAGAMENTI IN C/RESIDUI (PR)		RIACCERTAMENTO RESIDUI (R)		ECONOMIE DI COMPETENZA (ECP = CP - I - FPV)	RESIDUI PASSIVI DA ESERCIZI PRECEDENTI (EP=RS-PR+R)	
		PREVISIONI DEFINITIVE DI COMPETENZA (CP)		PAGAMENTI IN C/COMPETENZA (PC)		IMPEGNI (I)			RESIDUI PASSIVI DA ESERCIZI DI COMPETENZA (EC= I - PC)	
		PREVISIONI DEFINITIVE DI CASSA (CS)		TOTALE PAGAMENTI (TP=PR+PC)		FONDO PLURIENNALE VINCOLATO (FPV)			TOTALE RESIDUI PASSIVI DA RIPORTARE (TR=EP+EC)	
<b>1304 Programma</b>	<b>04 Servizio sanitario regionale - ripiano di disavanzi sanitari relativi ad esercizi</b>									
<b>Titolo</b>	<b>1 Spese correnti</b>	RS	0,00	PR	0,00	R	0,00		EP	0,00
		CP	0,00	PC	0,00	I	0,00	ECP	0,00	EC
		CS	0,00	TP	0,00	FPV	0,00		TR	0,00
<b>Titolo</b>	<b>2 Spese in conto capitale</b>	RS	0,00	PR	0,00	R	0,00		EP	0,00
		CP	0,00	PC	0,00	I	0,00	ECP	0,00	EC
		CS	0,00	TP	0,00	FPV	0,00		TR	0,00
<b>Titolo</b>	<b>3 Spese per incremento di attivita' finanziarie</b>	RS	0,00	PR	0,00	R	0,00		EP	0,00
		CP	0,00	PC	0,00	I	0,00	ECP	0,00	EC
		CS	0,00	TP	0,00	FPV	0,00		TR	0,00
<b>Titolo</b>	<b>4 Rimborso di prestiti</b>	RS	0,00	PR	0,00	R	0,00		EP	0,00
		CP	0,00	PC	0,00	I	0,00	ECP	0,00	EC
		CS	0,00	TP	0,00	FPV	0,00		TR	0,00
<b>Totale Programma</b>	<b>04 Servizio sanitario regionale - ripiano di disavanzi sanitari relativi ad esercizi pregressi</b>	RS	0,00	PR	0,00	R	0,00		EP	0,00
		CP	0,00	PC	0,00	I	0,00	ECP	0,00	EC
		CS	0,00	TP	0,00	FPV	0,00		TR	0,00
<b>1305 Programma</b>	<b>05 Servizio sanitario regionale - investimenti sanitari</b>									
<b>Titolo</b>	<b>1 Spese correnti</b>	RS	0,00	PR	0,00	R	0,00		EP	0,00
		CP	0,00	PC	0,00	I	0,00	ECP	0,00	EC
		CS	0,00	TP	0,00	FPV	0,00		TR	0,00
<b>Titolo</b>	<b>2 Spese in conto capitale</b>	RS	0,00	PR	0,00	R	0,00		EP	0,00
		CP	0,00	PC	0,00	I	0,00	ECP	0,00	EC
		CS	0,00	TP	0,00	FPV	0,00		TR	0,00
<b>Titolo</b>	<b>3 Spese per incremento di attivita' finanziarie</b>	RS	0,00	PR	0,00	R	0,00		EP	0,00
		CP	0,00	PC	0,00	I	0,00	ECP	0,00	EC
		CS	0,00	TP	0,00	FPV	0,00		TR	0,00
<b>Titolo</b>	<b>4 Rimborso di prestiti</b>	RS	0,00	PR	0,00	R	0,00		EP	0,00
		CP	0,00	PC	0,00	I	0,00	ECP	0,00	EC
		CS	0,00	TP	0,00	FPV	0,00		TR	0,00
<b>Totale Programma</b>	<b>05 Servizio sanitario regionale - investimenti sanitari</b>	RS	0,00	PR	0,00	R	0,00		EP	0,00
		CP	0,00	PC	0,00	I	0,00	ECP	0,00	EC
		CS	0,00	TP	0,00	FPV	0,00		TR	0,00
<b>1306 Programma</b>	<b>06 Servizio sanitario regionale - restituzione maggiori gettiti SSN</b>									
<b>Titolo</b>	<b>1 Spese correnti</b>	RS	0,00	PR	0,00	R	0,00		EP	0,00
		CP	0,00	PC	0,00	I	0,00	ECP	0,00	EC
		CS	0,00	TP	0,00	FPV	0,00		TR	0,00

**CONTO DEL BILANCIO 2018  
GESTIONE DELLE SPESE**

MISSIONE PROGRAMMA TITOLO	DENOMINAZIONE	RESIDUI PASSIVI AL 1/1/2018 (RS)		PAGAMENTI IN C/RESIDUI (PR)		RIACCERTAMENTO RESIDUI (R)		ECONOMIE DI COMPETENZA (ECP = CP - I - FPV)	RESIDUI PASSIVI DA ESERCIZI PRECEDENTI (EP=RS-PR+R)	
		PREVISIONI DEFINITIVE DI COMPETENZA (CP)		PAGAMENTI IN C/COMPETENZA (PC)		IMPEGNI (I)			RESIDUI PASSIVI DA ESERCIZIO DI COMPETENZA (EC= I - PC)	
		PREVISIONI DEFINITIVE DI CASSA (CS)		TOTALE PAGAMENTI (TP=PR+PC)		FONDO PLURIENNALE VINCOLATO (FPV)			TOTALE RESIDUI PASSIVI DA RIPORTARE (TR=EP+EC)	
<b>Titolo</b>	<b>2</b> Spese in conto capitale	RS	0,00	PR	0,00	R	0,00		EP	0,00
		CP	0,00	PC	0,00	I	0,00	ECP	0,00	0,00
		CS	0,00	TP	0,00	FPV	0,00		TR	0,00
<b>Titolo</b>	<b>3</b> Spese per incremento di attivita' finanziarie	RS	0,00	PR	0,00	R	0,00		EP	0,00
		CP	0,00	PC	0,00	I	0,00	ECP	0,00	0,00
		CS	0,00	TP	0,00	FPV	0,00		TR	0,00
<b>Titolo</b>	<b>4</b> Rimborso di prestiti	RS	0,00	PR	0,00	R	0,00		EP	0,00
		CP	0,00	PC	0,00	I	0,00	ECP	0,00	0,00
		CS	0,00	TP	0,00	FPV	0,00		TR	0,00
<b>Totale Programma</b>	<b>06</b> Servizio sanitario regionale - restituzione maggiori gettiti SSN	RS	0,00	PR	0,00	R	0,00		EP	0,00
		CP	0,00	PC	0,00	I	0,00	ECP	0,00	0,00
		CS	0,00	TP	0,00	FPV	0,00		TR	0,00
<b>1307 Programma</b>	<b>07</b> Ulteriori spese in materia sanitaria									
<b>Titolo</b>	<b>1</b> Spese correnti	RS	0,00	PR	0,00	R	0,00		EP	0,00
		CP	0,00	PC	0,00	I	0,00	ECP	0,00	0,00
		CS	0,00	TP	0,00	FPV	0,00		TR	0,00
<b>Titolo</b>	<b>2</b> Spese in conto capitale	RS	0,00	PR	0,00	R	0,00		EP	0,00
		CP	0,00	PC	0,00	I	0,00	ECP	0,00	0,00
		CS	0,00	TP	0,00	FPV	0,00		TR	0,00
<b>Titolo</b>	<b>3</b> Spese per incremento di attivita' finanziarie	RS	0,00	PR	0,00	R	0,00		EP	0,00
		CP	0,00	PC	0,00	I	0,00	ECP	0,00	0,00
		CS	0,00	TP	0,00	FPV	0,00		TR	0,00
<b>Titolo</b>	<b>4</b> Rimborso di prestiti	RS	0,00	PR	0,00	R	0,00		EP	0,00
		CP	0,00	PC	0,00	I	0,00	ECP	0,00	0,00
		CS	0,00	TP	0,00	FPV	0,00		TR	0,00
<b>Totale Programma</b>	<b>07</b> Ulteriori spese in materia sanitaria	RS	0,00	PR	0,00	R	0,00		EP	0,00
		CP	0,00	PC	0,00	I	0,00	ECP	0,00	0,00
		CS	0,00	TP	0,00	FPV	0,00		TR	0,00
<b>TOTALE MISSIONE</b>	<b>13</b> Tutela della salute	RS	0,00	PR	0,00	R	0,00		EP	0,00
		CP	0,00	PC	0,00	I	0,00	ECP	0,00	0,00
		CS	0,00	TP	0,00	FPV	0,00		TR	0,00
<b>Missione</b>	<b>14</b> Sviluppo economico e competitivita'									
<b>1401 Programma</b>	<b>01</b> Industria, PMI e Artigianato									
<b>Titolo</b>	<b>1</b> Spese correnti	RS	52.064,00	PR	19.673,00	R	-3.000,00		EP	29.391,00
		CP	272.661,00	PC	100.281,89	I	106.442,68	ECP	119.527,55	6.160,79
		CS	278.034,23	TP	119.954,89	FPV	46.690,77		TR	35.551,79

**CONTO DEL BILANCIO 2018  
GESTIONE DELLE SPESE**

MISSIONE PROGRAMMA TITOLO	DENOMINAZIONE	RESIDUI PASSIVI AL 1/1/2018 ( RS )		PAGAMENTI IN C/RESIDUI (PR)		RIACCERTAMENTO RESIDUI (R)		ECONOMIE DI COMPETENZA (ECP = CP - I - FPV)	RESIDUI PASSIVI DA ESERCIZI PRECEDENTI (EP=RS-PR+R)	
		PREVISIONI DEFINITIVE DI COMPETENZA (CP)		PAGAMENTI IN C/COMPETENZA (PC)		IMPEGNI (I)			RESIDUI PASSIVI DA ESERCIZIO DI COMPETENZA (EC= I - PC)	
		PREVISIONI DEFINITIVE DI CASSA (CS)		TOTALE PAGAMENTI (TP=PR+PC)		FONDO PLURIENNALE VINCOLATO (FPV)			TOTALE RESIDUI PASSIVI DA RIPORTARE (TR=EP+EC)	
<b>Titolo</b>	<b>2</b> Spese in conto capitale	RS	41.365,38	PR	0,00	R	0,00		EP	41.365,38
		CP	34.000,00	PC	0,00	I	27.259,68	ECP	6.740,32	27.259,68
		CS	75.365,38	TP	0,00	FPV	0,00		TR	68.625,06
<b>Titolo</b>	<b>3</b> Spese per incremento di attivita' finanziarie	RS	0,00	PR	0,00	R	0,00		EP	0,00
		CP	0,00	PC	0,00	I	0,00	ECP	0,00	0,00
		CS	0,00	TP	0,00	FPV	0,00		TR	0,00
<b>Titolo</b>	<b>4</b> Rimborso di prestiti	RS	0,00	PR	0,00	R	0,00		EP	0,00
		CP	0,00	PC	0,00	I	0,00	ECP	0,00	0,00
		CS	0,00	TP	0,00	FPV	0,00		TR	0,00
<b>Totale Programma</b>	<b>01</b> Industria, PMI e Artigianato	RS	93.429,38	PR	19.673,00	R	-3.000,00		EP	70.756,38
		CP	306.661,00	PC	100.281,89	I	133.702,36	ECP	126.267,87	33.420,47
		CS	353.399,61	TP	119.954,89	FPV	46.690,77		TR	104.176,85
<b>1402 Programma</b>	<b>02</b> Commercio - reti distributive - tutela dei consumatori									
<b>Titolo</b>	<b>1</b> Spese correnti	RS	0,00	PR	0,00	R	0,00		EP	0,00
		CP	0,00	PC	0,00	I	0,00	ECP	0,00	0,00
		CS	0,00	TP	0,00	FPV	0,00		TR	0,00
<b>Titolo</b>	<b>2</b> Spese in conto capitale	RS	0,00	PR	0,00	R	0,00		EP	0,00
		CP	0,00	PC	0,00	I	0,00	ECP	0,00	0,00
		CS	0,00	TP	0,00	FPV	0,00		TR	0,00
<b>Titolo</b>	<b>3</b> Spese per incremento di attivita' finanziarie	RS	0,00	PR	0,00	R	0,00		EP	0,00
		CP	0,00	PC	0,00	I	0,00	ECP	0,00	0,00
		CS	0,00	TP	0,00	FPV	0,00		TR	0,00
<b>Titolo</b>	<b>4</b> Rimborso di prestiti	RS	0,00	PR	0,00	R	0,00		EP	0,00
		CP	0,00	PC	0,00	I	0,00	ECP	0,00	0,00
		CS	0,00	TP	0,00	FPV	0,00		TR	0,00
<b>Totale Programma</b>	<b>02</b> Commercio - reti distributive - tutela dei consumatori	RS	0,00	PR	0,00	R	0,00		EP	0,00
		CP	0,00	PC	0,00	I	0,00	ECP	0,00	0,00
		CS	0,00	TP	0,00	FPV	0,00		TR	0,00
<b>1403 Programma</b>	<b>03</b> Ricerca e innovazione									
<b>Titolo</b>	<b>1</b> Spese correnti	RS	0,00	PR	0,00	R	0,00		EP	0,00
		CP	245.994,00	PC	115.852,03	I	123.735,15	ECP	101.872,41	7.883,12
		CS	225.607,56	TP	115.852,03	FPV	20.386,44		TR	7.883,12
<b>Titolo</b>	<b>2</b> Spese in conto capitale	RS	0,00	PR	0,00	R	0,00		EP	0,00
		CP	0,00	PC	0,00	I	0,00	ECP	0,00	0,00
		CS	0,00	TP	0,00	FPV	0,00		TR	0,00
<b>Titolo</b>	<b>3</b> Spese per incremento di attivita' finanziarie	RS	0,00	PR	0,00	R	0,00		EP	0,00
		CP	0,00	PC	0,00	I	0,00	ECP	0,00	0,00
		CS	0,00	TP	0,00	FPV	0,00		TR	0,00

**CONTO DEL BILANCIO 2018  
GESTIONE DELLE SPESE**

MISSIONE PROGRAMMA TITOLO	DENOMINAZIONE	RESIDUI PASSIVI AL 1/1/2018 ( RS )		PAGAMENTI IN C/RESIDUI (PR)		RIACCERTAMENTO RESIDUI (R)		RESIDUI PASSIVI DA ESERCIZI PRECEDENTI (EP=RS-PR+R)	
		PREVISIONI DEFINITIVE DI COMPETENZA (CP)		PAGAMENTI IN C/COMPETENZA (PC)		IMPEGNI (I)			ECONOMIE DI COMPETENZA (ECP = CP - I - FPV)
		PREVISIONI DEFINITIVE DI CASSA (CS)		TOTALE PAGAMENTI (TP=PR+PC)		FONDO PLURIENNALE VINCOLATO (FPV)			
<b>Titolo</b>	<b>4</b> Rimborso di prestiti	RS	0,00	PR	0,00	R	0,00	EP	0,00
		CP	0,00	PC	0,00	I	0,00	ECP	0,00
		CS	0,00	TP	0,00	FPV	0,00	TR	0,00
<b>Totale Programma</b>	<b>03</b> Ricerca e innovazione	RS	0,00	PR	0,00	R	0,00	EP	0,00
		CP	245.994,00	PC	115.852,03	I	123.735,15	ECP	101.872,41
		CS	225.607,56	TP	115.852,03	FPV	20.386,44	TR	7.883,12
<b>1404 Programma</b>	<b>04</b> Reti e altri servizi di pubblica utilita'								
<b>Titolo</b>	<b>1</b> Spese correnti	RS	0,00	PR	0,00	R	0,00	EP	0,00
		CP	113.231,00	PC	87.602,65	I	90.004,52	ECP	1.404,69
		CS	91.409,21	TP	87.602,65	FPV	21.821,79	TR	2.401,87
<b>Titolo</b>	<b>2</b> Spese in conto capitale	RS	0,00	PR	0,00	R	0,00	EP	0,00
		CP	0,00	PC	0,00	I	0,00	ECP	0,00
		CS	0,00	TP	0,00	FPV	0,00	TR	0,00
<b>Titolo</b>	<b>3</b> Spese per incremento di attivita' finanziarie	RS	0,00	PR	0,00	R	0,00	EP	0,00
		CP	0,00	PC	0,00	I	0,00	ECP	0,00
		CS	0,00	TP	0,00	FPV	0,00	TR	0,00
<b>Titolo</b>	<b>4</b> Rimborso di prestiti	RS	0,00	PR	0,00	R	0,00	EP	0,00
		CP	0,00	PC	0,00	I	0,00	ECP	0,00
		CS	0,00	TP	0,00	FPV	0,00	TR	0,00
<b>Totale Programma</b>	<b>04</b> Reti e altri servizi di pubblica utilita'	RS	0,00	PR	0,00	R	0,00	EP	0,00
		CP	113.231,00	PC	87.602,65	I	90.004,52	ECP	1.404,69
		CS	91.409,21	TP	87.602,65	FPV	21.821,79	TR	2.401,87
<b>TOTALE MISSIONE</b>	<b>14</b> Sviluppo economico e competitivita'	RS	93.429,38	PR	19.673,00	R	-3.000,00	EP	70.756,38
		CP	665.886,00	PC	303.736,57	I	347.442,03	ECP	229.544,97
		CS	670.416,38	TP	323.409,57	FPV	88.899,00	TR	114.461,84
<b>Missione</b>	<b>15</b> Politiche per il lavoro e la formazione professionale								
<b>1501 Programma</b>	<b>01</b> Servizi per lo sviluppo del mercato del lavoro								
<b>Titolo</b>	<b>1</b> Spese correnti	RS	4.139.937,09	PR	3.950.886,12	R	-15.178,18	EP	173.872,79
		CP	10.460.592,31	PC	3.994.516,91	I	8.618.099,08	ECP	1.785.830,58
		CS	14.543.866,75	TP	7.945.403,03	FPV	56.662,65	TR	4.797.454,96
<b>Titolo</b>	<b>2</b> Spese in conto capitale	RS	7.320,00	PR	7.320,00	R	0,00	EP	0,00
		CP	0,00	PC	0,00	I	0,00	ECP	0,00
		CS	7.320,00	TP	7.320,00	FPV	0,00	TR	0,00
<b>Titolo</b>	<b>3</b> Spese per incremento di attivita' finanziarie	RS	0,00	PR	0,00	R	0,00	EP	0,00
		CP	0,00	PC	0,00	I	0,00	ECP	0,00
		CS	0,00	TP	0,00	FPV	0,00	TR	0,00

**CONTO DEL BILANCIO 2018  
GESTIONE DELLE SPESE**

MISSIONE PROGRAMMA TITOLO	DENOMINAZIONE	RESIDUI PASSIVI AL 1/1/2018 (RS)		PAGAMENTI IN C/RESIDUI (PR)		RIACCERTAMENTO RESIDUI (R)		ECONOMIE DI COMPETENZA (ECP = CP - I - FPV)	RESIDUI PASSIVI DA ESERCIZI PRECEDENTI (EP=RS-PR+R)	
		PREVISIONI DEFINITIVE DI COMPETENZA (CP)		PAGAMENTI IN C/COMPETENZA (PC)		IMPEGNI (I)			RESIDUI PASSIVI DA ESERCIZIO DI COMPETENZA (EC= I - PC)	
		PREVISIONI DEFINITIVE DI CASSA (CS)		TOTALE PAGAMENTI (TP=PR+PC)		FONDO PLURIENNALE VINCOLATO (FPV)			TOTALE RESIDUI PASSIVI DA RIPORTARE (TR=EP+EC)	
<b>Titolo</b>	<b>4</b> Rimborso di prestiti	RS	0,00	PR	0,00	R	0,00		EP	0,00
		CP	0,00	PC	0,00	I	0,00	ECP	0,00	0,00
		CS	0,00	TP	0,00	FPV	0,00		TR	0,00
<b>Totale Programma</b>	<b>01</b> Servizi per lo sviluppo del mercato del lavoro	RS	4.147.257,09	PR	3.958.206,12	R	-15.178,18		EP	173.872,79
		CP	10.460.592,31	PC	3.994.516,91	I	8.618.099,08	ECP	1.785.830,58	4.623.582,17
		CS	14.551.186,75	TP	7.952.723,03	FPV	56.662,65		TR	4.797.454,96
<b>1502 Programma</b>	<b>02</b> Formazione professionale									
<b>Titolo</b>	<b>1</b> Spese correnti	RS	1.444.271,21	PR	1.346.232,36	R	-46.854,39		EP	51.184,46
		CP	6.766.394,93	PC	3.014.408,92	I	6.216.522,42	ECP	464.735,55	3.202.113,50
		CS	8.125.529,18	TP	4.360.641,28	FPV	85.136,96		TR	3.253.297,96
<b>Titolo</b>	<b>2</b> Spese in conto capitale	RS	102.596,22	PR	39.895,51	R	0,00		EP	62.700,71
		CP	82.885,73	PC	0,00	I	20.885,73	ECP	62.000,00	20.885,73
		CS	185.481,95	TP	39.895,51	FPV	0,00		TR	83.586,44
<b>Titolo</b>	<b>3</b> Spese per incremento di attivita' finanziarie	RS	0,00	PR	0,00	R	0,00		EP	0,00
		CP	0,00	PC	0,00	I	0,00	ECP	0,00	0,00
		CS	0,00	TP	0,00	FPV	0,00		TR	0,00
<b>Titolo</b>	<b>4</b> Rimborso di prestiti	RS	0,00	PR	0,00	R	0,00		EP	0,00
		CP	0,00	PC	0,00	I	0,00	ECP	0,00	0,00
		CS	0,00	TP	0,00	FPV	0,00		TR	0,00
<b>Totale Programma</b>	<b>02</b> Formazione professionale	RS	1.546.867,43	PR	1.386.127,87	R	-46.854,39		EP	113.885,17
		CP	6.849.280,66	PC	3.014.408,92	I	6.237.408,15	ECP	526.735,55	3.222.999,23
		CS	8.311.011,13	TP	4.400.536,79	FPV	85.136,96		TR	3.336.884,40
<b>1503 Programma</b>	<b>03</b> Sostegno all'occupazione									
<b>Titolo</b>	<b>1</b> Spese correnti	RS	40.000,00	PR	0,00	R	-40.000,00		EP	0,00
		CP	0,00	PC	0,00	I	0,00	ECP	0,00	0,00
		CS	40.000,00	TP	0,00	FPV	0,00		TR	0,00
<b>Titolo</b>	<b>2</b> Spese in conto capitale	RS	0,00	PR	0,00	R	0,00		EP	0,00
		CP	0,00	PC	0,00	I	0,00	ECP	0,00	0,00
		CS	0,00	TP	0,00	FPV	0,00		TR	0,00
<b>Titolo</b>	<b>3</b> Spese per incremento di attivita' finanziarie	RS	0,00	PR	0,00	R	0,00		EP	0,00
		CP	0,00	PC	0,00	I	0,00	ECP	0,00	0,00
		CS	0,00	TP	0,00	FPV	0,00		TR	0,00
<b>Titolo</b>	<b>4</b> Rimborso di prestiti	RS	0,00	PR	0,00	R	0,00		EP	0,00
		CP	0,00	PC	0,00	I	0,00	ECP	0,00	0,00
		CS	0,00	TP	0,00	FPV	0,00		TR	0,00
<b>Totale Programma</b>	<b>03</b> Sostegno all'occupazione	RS	40.000,00	PR	0,00	R	-40.000,00		EP	0,00
		CP	0,00	PC	0,00	I	0,00	ECP	0,00	0,00
		CS	40.000,00	TP	0,00	FPV	0,00		TR	0,00
<b>TOTALE MISSIONE</b>	<b>15</b> Politiche per il lavoro e la formazione	RS	5.734.124,52	PR	5.344.333,99	R	-102.032,57		EP	287.757,96

**CONTO DEL BILANCIO 2018  
GESTIONE DELLE SPESE**

MISSIONE PROGRAMMA TITOLO	DENOMINAZIONE	RESIDUI PASSIVI AL 1/1/2018 (RS)		PAGAMENTI IN C/RESIDUI (PR)		RIACCERTAMENTO RESIDUI (R)		ECONOMIE DI COMPETENZA (ECP = CP - I - FPV)	RESIDUI PASSIVI DA ESERCIZI PRECEDENTI (EP=RS-PR+R)		
		PREVISIONI DEFINITIVE DI COMPETENZA (CP)		PAGAMENTI IN C/COMPETENZA (PC)		IMPEGNI (I)			RESIDUI PASSIVI DA ESERCIZIO DI COMPETENZA (EC= I - PC)		
		PREVISIONI DEFINITIVE DI CASSA (CS)		TOTALE PAGAMENTI (TP=PR+PC)		FONDO PLURIENNALE VINCOLATO (FPV)			TOTALE RESIDUI PASSIVI DA RIPORTARE (TR=EP+EC)		
	professionale	CP	17.309.872,97	PC	7.008.925,83	I	14.855.507,23	ECP	2.312.566,13	EC	7.846.581,40
		CS	22.902.197,88	TP	12.353.259,82	FPV	141.799,61			TR	8.134.339,36
<b>Missione</b>	<b>16</b> Agricoltura, politiche agroalimentari e pesca										
<b>1601 Programma</b>	<b>01</b> Sviluppo del settore agricolo e del sistema agroalimentare										
<b>Titolo</b>	<b>1</b> Spese correnti	RS	113.678,32	PR	109.461,20	R	-4.217,12			EP	0,00
		CP	2.500,00	PC	0,00	I	0,00	ECP	2.500,00	EC	0,00
		CS	116.178,32	TP	109.461,20	FPV	0,00			TR	0,00
<b>Titolo</b>	<b>2</b> Spese in conto capitale	RS	1.479.297,31	PR	1.051.294,21	R	-20,39			EP	427.982,71
		CP	1.346.759,30	PC	1.346.759,30	I	1.346.759,30	ECP	0,00	EC	0,00
		CS	2.826.056,61	TP	2.398.053,51	FPV	0,00			TR	427.982,71
<b>Titolo</b>	<b>3</b> Spese per incremento di attivita' finanziarie	RS	0,00	PR	0,00	R	0,00			EP	0,00
		CP	0,00	PC	0,00	I	0,00	ECP	0,00	EC	0,00
		CS	0,00	TP	0,00	FPV	0,00			TR	0,00
<b>Titolo</b>	<b>4</b> Rimborso di prestiti	RS	0,00	PR	0,00	R	0,00			EP	0,00
		CP	0,00	PC	0,00	I	0,00	ECP	0,00	EC	0,00
		CS	0,00	TP	0,00	FPV	0,00			TR	0,00
<b>Totale Programma</b>	<b>01</b> Sviluppo del settore agricolo e del sistema agroalimentare	RS	1.592.975,63	PR	1.160.755,41	R	-4.237,51			EP	427.982,71
		CP	1.349.259,30	PC	1.346.759,30	I	1.346.759,30	ECP	2.500,00	EC	0,00
		CS	2.942.234,93	TP	2.507.514,71	FPV	0,00			TR	427.982,71
<b>1602 Programma</b>	<b>02</b> Caccia e pesca										
<b>Titolo</b>	<b>1</b> Spese correnti	RS	0,00	PR	0,00	R	0,00			EP	0,00
		CP	0,00	PC	0,00	I	0,00	ECP	0,00	EC	0,00
		CS	0,00	TP	0,00	FPV	0,00			TR	0,00
<b>Titolo</b>	<b>2</b> Spese in conto capitale	RS	0,00	PR	0,00	R	0,00			EP	0,00
		CP	0,00	PC	0,00	I	0,00	ECP	0,00	EC	0,00
		CS	0,00	TP	0,00	FPV	0,00			TR	0,00
<b>Titolo</b>	<b>3</b> Spese per incremento di attivita' finanziarie	RS	0,00	PR	0,00	R	0,00			EP	0,00
		CP	0,00	PC	0,00	I	0,00	ECP	0,00	EC	0,00
		CS	0,00	TP	0,00	FPV	0,00			TR	0,00
<b>Titolo</b>	<b>4</b> Rimborso di prestiti	RS	0,00	PR	0,00	R	0,00			EP	0,00
		CP	0,00	PC	0,00	I	0,00	ECP	0,00	EC	0,00
		CS	0,00	TP	0,00	FPV	0,00			TR	0,00
<b>Totale Programma</b>	<b>02</b> Caccia e pesca	RS	0,00	PR	0,00	R	0,00			EP	0,00
		CP	0,00	PC	0,00	I	0,00	ECP	0,00	EC	0,00
		CS	0,00	TP	0,00	FPV	0,00			TR	0,00
<b>TOTALE MISSIONE</b>	<b>16</b> Agricoltura, politiche agroalimentari e pesca	RS	1.592.975,63	PR	1.160.755,41	R	-4.237,51			EP	427.982,71
		CP	1.349.259,30	PC	1.346.759,30	I	1.346.759,30	ECP	2.500,00	EC	0,00



**CONTO DEL BILANCIO 2018  
GESTIONE DELLE SPESE**

MISSIONE PROGRAMMA TITOLO	DENOMINAZIONE	RESIDUI PASSIVI AL 1/1/2018 ( RS )		PAGAMENTI IN C/RESIDUI (PR)		RIACCERTAMENTO RESIDUI (R)		RESIDUI PASSIVI DA ESERCIZI PRECEDENTI (EP=RS-PR+R)		
		PREVISIONI DEFINITIVE DI COMPETENZA (CP)		PAGAMENTI IN C/COMPETENZA (PC)		IMPEGNI (I)		RESIDUI PASSIVI DA ESERCIZIO DI COMPETENZA (EC= I - PC)		
		PREVISIONI DEFINITIVE DI CASSA (CS)		TOTALE PAGAMENTI (TP=PR+PC)		FONDO PLURIENNALE VINCOLATO (FPV)		ECONOMIE DI COMPETENZA (ECP = CP - I - FPV)		TOTALE RESIDUI PASSIVI DA RIPORTARE (TR=EP+EC)
		CS	2.942.234,93	TP	2.507.514,71	FPV	0,00		TR	427.982,71
<b>Missione</b>	<b>17</b> Energia e diversificazione delle fonti energetiche									
<b>1701 Programma</b>	<b>01</b> Fonti energetiche									
<b>Titolo</b>	<b>1</b> Spese correnti	RS	0,00	PR	0,00	R	0,00		EP	0,00
		CP	0,00	PC	0,00	I	0,00	ECP	0,00	0,00
		CS	0,00	TP	0,00	FPV	0,00		TR	0,00
<b>Titolo</b>	<b>2</b> Spese in conto capitale	RS	0,00	PR	0,00	R	0,00		EP	0,00
		CP	0,00	PC	0,00	I	0,00	ECP	0,00	0,00
		CS	0,00	TP	0,00	FPV	0,00		TR	0,00
<b>Titolo</b>	<b>3</b> Spese per incremento di attivita' finanziarie	RS	0,00	PR	0,00	R	0,00		EP	0,00
		CP	0,00	PC	0,00	I	0,00	ECP	0,00	0,00
		CS	0,00	TP	0,00	FPV	0,00		TR	0,00
<b>Titolo</b>	<b>4</b> Rimborso di prestiti	RS	0,00	PR	0,00	R	0,00		EP	0,00
		CP	0,00	PC	0,00	I	0,00	ECP	0,00	0,00
		CS	0,00	TP	0,00	FPV	0,00		TR	0,00
<b>Totale Programma</b>	<b>01</b> Fonti energetiche	RS	0,00	PR	0,00	R	0,00		EP	0,00
		CP	0,00	PC	0,00	I	0,00	ECP	0,00	0,00
		CS	0,00	TP	0,00	FPV	0,00		TR	0,00
<b>TOTALE MISSIONE</b>	<b>17</b> Energia e diversificazione delle fonti energetiche	RS	0,00	PR	0,00	R	0,00		EP	0,00
		CP	0,00	PC	0,00	I	0,00	ECP	0,00	0,00
		CS	0,00	TP	0,00	FPV	0,00		TR	0,00
<b>Missione</b>	<b>18</b> Relazioni con le altre autonomie territoriali e locali									
<b>1801 Programma</b>	<b>01</b> Relazioni finanziarie con le altre autonomie territoriali									
<b>Titolo</b>	<b>1</b> Spese correnti	RS	0,00	PR	0,00	R	0,00		EP	0,00
		CP	0,00	PC	0,00	I	0,00	ECP	0,00	0,00
		CS	0,00	TP	0,00	FPV	0,00		TR	0,00
<b>Titolo</b>	<b>2</b> Spese in conto capitale	RS	0,00	PR	0,00	R	0,00		EP	0,00
		CP	0,00	PC	0,00	I	0,00	ECP	0,00	0,00
		CS	0,00	TP	0,00	FPV	0,00		TR	0,00
<b>Titolo</b>	<b>3</b> Spese per incremento di attivita' finanziarie	RS	0,00	PR	0,00	R	0,00		EP	0,00
		CP	0,00	PC	0,00	I	0,00	ECP	0,00	0,00
		CS	0,00	TP	0,00	FPV	0,00		TR	0,00

**CONTO DEL BILANCIO 2018  
GESTIONE DELLE SPESE**

MISSIONE PROGRAMMA TITOLO	DENOMINAZIONE	RESIDUI PASSIVI AL 1/1/2018 (RS)		PAGAMENTI IN C/RESIDUI (PR)		RIACCERTAMENTO RESIDUI (R)		ECONOMIE DI COMPETENZA (ECP = CP - I - FPV)	RESIDUI PASSIVI DA ESERCIZI PRECEDENTI (EP=RS-PR+R)	
		PREVISIONI DEFINITIVE DI COMPETENZA (CP)		PAGAMENTI IN C/COMPETENZA (PC)		IMPEGNI (I)			RESIDUI PASSIVI DA ESERCIZIO DI COMPETENZA (EC= I - PC)	
		PREVISIONI DEFINITIVE DI CASSA (CS)		TOTALE PAGAMENTI (TP=PR+PC)		FONDO PLURIENNALE VINCOLATO (FPV)			TOTALE RESIDUI PASSIVI DA RIPORTARE (TR=EP+EC)	
<b>Titolo</b>	<b>4</b> Rimborso di prestiti	RS	0,00	PR	0,00	R	0,00		EP	0,00
		CP	0,00	PC	0,00	I	0,00	ECP	0,00	0,00
		CS	0,00	TP	0,00	FPV	0,00		TR	0,00
<b>Totale Programma</b>	<b>01</b> Relazioni finanziarie con le altre autonomie territoriali	RS	0,00	PR	0,00	R	0,00		EP	0,00
		CP	0,00	PC	0,00	I	0,00	ECP	0,00	0,00
		CS	0,00	TP	0,00	FPV	0,00		TR	0,00
<b>TOTALE MISSIONE</b>	<b>18</b> Relazioni con le altre autonomie territoriali e locali	RS	0,00	PR	0,00	R	0,00		EP	0,00
		CP	0,00	PC	0,00	I	0,00	ECP	0,00	0,00
		CS	0,00	TP	0,00	FPV	0,00		TR	0,00
<b>Missione</b>	<b>19</b> Relazioni internazionali									
<b>1901 Programma</b>	<b>01</b> Relazioni internazionali e Cooperazione allo sviluppo									
<b>Titolo</b>	<b>1</b> Spese correnti	RS	1.891,00	PR	1.891,00	R	0,00		EP	0,00
		CP	238.262,00	PC	27.410,73	I	121.438,39	ECP	116.823,61	94.027,66
		CS	240.153,00	TP	29.301,73	FPV	0,00		TR	94.027,66
<b>Titolo</b>	<b>2</b> Spese in conto capitale	RS	0,00	PR	0,00	R	0,00		EP	0,00
		CP	0,00	PC	0,00	I	0,00	ECP	0,00	0,00
		CS	0,00	TP	0,00	FPV	0,00		TR	0,00
<b>Titolo</b>	<b>3</b> Spese per incremento di attivita' finanziarie	RS	0,00	PR	0,00	R	0,00		EP	0,00
		CP	0,00	PC	0,00	I	0,00	ECP	0,00	0,00
		CS	0,00	TP	0,00	FPV	0,00		TR	0,00
<b>Titolo</b>	<b>4</b> Rimborso di prestiti	RS	0,00	PR	0,00	R	0,00		EP	0,00
		CP	0,00	PC	0,00	I	0,00	ECP	0,00	0,00
		CS	0,00	TP	0,00	FPV	0,00		TR	0,00
<b>Totale Programma</b>	<b>01</b> Relazioni internazionali e Cooperazione allo sviluppo	RS	1.891,00	PR	1.891,00	R	0,00		EP	0,00
		CP	238.262,00	PC	27.410,73	I	121.438,39	ECP	116.823,61	94.027,66
		CS	240.153,00	TP	29.301,73	FPV	0,00		TR	94.027,66
<b>TOTALE MISSIONE</b>	<b>19</b> Relazioni internazionali	RS	1.891,00	PR	1.891,00	R	0,00		EP	0,00
		CP	238.262,00	PC	27.410,73	I	121.438,39	ECP	116.823,61	94.027,66
		CS	240.153,00	TP	29.301,73	FPV	0,00		TR	94.027,66
<b>Missione</b>	<b>20</b> Fondi e accantonamenti									
<b>2001 Programma</b>	<b>01</b> Fondo di riserva									
<b>Titolo</b>	<b>1</b> Spese correnti	RS	0,00	PR	0,00	R	0,00		EP	0,00
		CP	2.255.540,56	PC	0,00	I	0,00	ECP	2.255.540,56	0,00
		CS	5.138.103,46	TP	0,00	FPV	0,00		TR	0,00

**CONTO DEL BILANCIO 2018  
GESTIONE DELLE SPESE**

MISSIONE PROGRAMMA TITOLO	DENOMINAZIONE	RESIDUI PASSIVI AL 1/1/2018 ( RS )		PAGAMENTI IN C/RESIDUI (PR)		RIACCERTAMENTO RESIDUI (R)		ECONOMIE DI COMPETENZA (ECP = CP - I - FPV)	RESIDUI PASSIVI DA ESERCIZI PRECEDENTI (EP=RS-PR+R)	
		PREVISIONI DEFINITIVE DI COMPETENZA (CP)		PAGAMENTI IN C/COMPETENZA (PC)		IMPEGNI (I)			RESIDUI PASSIVI DA ESERCIZIO DI COMPETENZA (EC= I - PC)	
		PREVISIONI DEFINITIVE DI CASSA (CS)		TOTALE PAGAMENTI (TP=PR+PC)		FONDO PLURIENNALE VINCOLATO (FPV)			TOTALE RESIDUI PASSIVI DA RIPORTARE (TR=EP+EC)	
<b>Titolo</b>	<b>2</b> Spese in conto capitale	RS	0,00	PR	0,00	R	0,00		EP	0,00
		CP	0,00	PC	0,00	I	0,00	ECP	0,00	0,00
		CS	0,00	TP	0,00	FPV	0,00		TR	0,00
<b>Titolo</b>	<b>3</b> Spese per incremento di attivita' finanziarie	RS	0,00	PR	0,00	R	0,00		EP	0,00
		CP	0,00	PC	0,00	I	0,00	ECP	0,00	0,00
		CS	0,00	TP	0,00	FPV	0,00		TR	0,00
<b>Titolo</b>	<b>4</b> Rimborso di prestiti	RS	0,00	PR	0,00	R	0,00		EP	0,00
		CP	0,00	PC	0,00	I	0,00	ECP	0,00	0,00
		CS	0,00	TP	0,00	FPV	0,00		TR	0,00
<b>Totale Programma</b>	<b>01</b> Fondo di riserva	RS	0,00	PR	0,00	R	0,00		EP	0,00
		CP	2.255.540,56	PC	0,00	I	0,00	ECP	2.255.540,56	0,00
		CS	5.138.103,46	TP	0,00	FPV	0,00		TR	0,00
<b>2002 Programma</b>	<b>02</b> Fondo crediti di difficile esigibilità									
<b>Titolo</b>	<b>1</b> Spese correnti	RS	0,00	PR	0,00	R	0,00		EP	0,00
		CP	24.496.082,03	PC	0,00	I	0,00	ECP	24.496.082,03	0,00
		CS	0,00	TP	0,00	FPV	0,00		TR	0,00
<b>Titolo</b>	<b>2</b> Spese in conto capitale	RS	0,00	PR	0,00	R	0,00		EP	0,00
		CP	0,00	PC	0,00	I	0,00	ECP	0,00	0,00
		CS	0,00	TP	0,00	FPV	0,00		TR	0,00
<b>Titolo</b>	<b>3</b> Spese per incremento di attivita' finanziarie	RS	0,00	PR	0,00	R	0,00		EP	0,00
		CP	0,00	PC	0,00	I	0,00	ECP	0,00	0,00
		CS	0,00	TP	0,00	FPV	0,00		TR	0,00
<b>Titolo</b>	<b>4</b> Rimborso di prestiti	RS	0,00	PR	0,00	R	0,00		EP	0,00
		CP	0,00	PC	0,00	I	0,00	ECP	0,00	0,00
		CS	0,00	TP	0,00	FPV	0,00		TR	0,00
<b>Totale Programma</b>	<b>02</b> Fondo crediti di difficile esigibilità	RS	0,00	PR	0,00	R	0,00		EP	0,00
		CP	24.496.082,03	PC	0,00	I	0,00	ECP	24.496.082,03	0,00
		CS	0,00	TP	0,00	FPV	0,00		TR	0,00
<b>2003 Programma</b>	<b>03</b> Altri fondi									
<b>Titolo</b>	<b>1</b> Spese correnti	RS	0,00	PR	0,00	R	0,00		EP	0,00
		CP	3.982.562,90	PC	0,00	I	0,00	ECP	3.982.562,90	0,00
		CS	0,00	TP	0,00	FPV	0,00		TR	0,00
<b>Titolo</b>	<b>2</b> Spese in conto capitale	RS	0,00	PR	0,00	R	0,00		EP	0,00
		CP	0,00	PC	0,00	I	0,00	ECP	0,00	0,00
		CS	0,00	TP	0,00	FPV	0,00		TR	0,00
<b>Titolo</b>	<b>3</b> Spese per incremento di attivita' finanziarie	RS	0,00	PR	0,00	R	0,00		EP	0,00
		CP	0,00	PC	0,00	I	0,00	ECP	0,00	0,00
		CS	0,00	TP	0,00	FPV	0,00		TR	0,00

**CONTO DEL BILANCIO 2018  
GESTIONE DELLE SPESE**

MISSIONE PROGRAMMA TITOLO	DENOMINAZIONE	RESIDUI PASSIVI AL 1/1/2018 (RS)		PAGAMENTI IN C/RESIDUI (PR)		RIACCERTAMENTO RESIDUI (R)		ECONOMIE DI COMPETENZA (ECP = CP - I - FPV)	RESIDUI PASSIVI DA ESERCIZI PRECEDENTI (EP=RS-PR+R)	
		PREVISIONI DEFINITIVE DI COMPETENZA (CP)		PAGAMENTI IN C/COMPETENZA (PC)		IMPEGNI (I)			RESIDUI PASSIVI DA ESERCIZIO DI COMPETENZA (EC= I - PC)	
		PREVISIONI DEFINITIVE DI CASSA (CS)		TOTALE PAGAMENTI (TP=PR+PC)		FONDO PLURIENNALE VINCOLATO (FPV)			TOTALE RESIDUI PASSIVI DA RIPORTARE (TR=EP+EC)	
<b>Titolo</b>	<b>4</b> Rimborso di prestiti	RS	0,00	PR	0,00	R	0,00		EP	0,00
		CP	0,00	PC	0,00	I	0,00	ECP	0,00	0,00
		CS	0,00	TP	0,00	FPV	0,00		TR	0,00
<b>Totale Programma</b>	<b>03</b> Altri fondi	RS	0,00	PR	0,00	R	0,00		EP	0,00
		CP	3.982.562,90	PC	0,00	I	0,00	ECP	3.982.562,90	0,00
		CS	0,00	TP	0,00	FPV	0,00		TR	0,00
<b>TOTALE MISSIONE</b>	<b>20</b> Fondi e accantonamenti	RS	0,00	PR	0,00	R	0,00		EP	0,00
		CP	30.734.185,49	PC	0,00	I	0,00	ECP	30.734.185,49	0,00
		CS	5.138.103,46	TP	0,00	FPV	0,00		TR	0,00
<b>Missione</b>	<b>50</b> Debito pubblico									
<b>5001 Programma</b>	<b>01</b> Quota interessi ammortamento mutui e prestiti obbligazionari									
<b>Titolo</b>	<b>1</b> Spese correnti	RS	0,87	PR	0,00	R	0,00		EP	0,87
		CP	23.376.595,00	PC	23.057.108,56	I	23.057.108,56	ECP	319.486,44	0,00
		CS	23.376.595,87	TP	23.057.108,56	FPV	0,00		TR	0,87
<b>Titolo</b>	<b>2</b> Spese in conto capitale	RS	0,00	PR	0,00	R	0,00		EP	0,00
		CP	0,00	PC	0,00	I	0,00	ECP	0,00	0,00
		CS	0,00	TP	0,00	FPV	0,00		TR	0,00
<b>Titolo</b>	<b>3</b> Spese per incremento di attivita' finanziarie	RS	0,00	PR	0,00	R	0,00		EP	0,00
		CP	0,00	PC	0,00	I	0,00	ECP	0,00	0,00
		CS	0,00	TP	0,00	FPV	0,00		TR	0,00
<b>Totale Programma</b>	<b>01</b> Quota interessi ammortamento mutui e prestiti obbligazionari	RS	0,87	PR	0,00	R	0,00		EP	0,87
		CP	23.376.595,00	PC	23.057.108,56	I	23.057.108,56	ECP	319.486,44	0,00
		CS	23.376.595,87	TP	23.057.108,56	FPV	0,00		TR	0,87
<b>5002 Programma</b>	<b>02</b> Quota capitale ammortamento mutui e prestiti obbligazionari									
<b>Titolo</b>	<b>4</b> Rimborso di prestiti	RS	0,00	PR	0,00	R	0,00		EP	0,00
		CP	58.147.238,18	PC	38.874.886,31	I	38.874.886,31	ECP	19.272.351,87	0,00
		CS	42.141.561,07	TP	38.874.886,31	FPV	0,00		TR	0,00
<b>Totale Programma</b>	<b>02</b> Quota capitale ammortamento mutui e prestiti obbligazionari	RS	0,00	PR	0,00	R	0,00		EP	0,00
		CP	58.147.238,18	PC	38.874.886,31	I	38.874.886,31	ECP	19.272.351,87	0,00
		CS	42.141.561,07	TP	38.874.886,31	FPV	0,00		TR	0,00
<b>TOTALE MISSIONE</b>	<b>50</b> Debito pubblico	RS	0,87	PR	0,00	R	0,00		EP	0,87
		CP	81.523.833,18	PC	61.931.994,87	I	61.931.994,87	ECP	19.591.838,31	0,00
		CS	65.518.156,94	TP	61.931.994,87	FPV	0,00		TR	0,87
<b>Missione</b>	<b>60</b> Anticipazioni finanziarie									

**CONTO DEL BILANCIO 2018  
GESTIONE DELLE SPESE**

MISSIONE PROGRAMMA TITOLO	DENOMINAZIONE	RESIDUI PASSIVI AL 1/1/2018 (RS)		PAGAMENTI IN C/RESIDUI (PR)		RIACCERTAMENTO RESIDUI (R)		ECONOMIE DI COMPETENZA (ECP = CP - I - FPV)	RESIDUI PASSIVI DA ESERCIZI PRECEDENTI (EP=RS-PR+R)		
		PREVISIONI DEFINITIVE DI COMPETENZA (CP)		PAGAMENTI IN C/COMPETENZA (PC)		IMPEGNI (I)			RESIDUI PASSIVI DA ESERCIZIO DI COMPETENZA (EC= I - PC)		
		PREVISIONI DEFINITIVE DI CASSA (CS)		TOTALE PAGAMENTI (TP=PR+PC)		FONDO PLURIENNALE VINCOLATO (FPV)			TOTALE RESIDUI PASSIVI DA RIPORTARE (TR=EP+EC)		
<b>6001</b>	<b>Programma</b>	<b>01</b>	Restituzione anticipazione di tesoreria								
<b>Titolo</b>	<b>1</b>	Spese correnti		RS	0,00	PR	0,00	R	0,00	EP	0,00
		CP	0,00	PC	0,00	I	0,00	ECP	0,00	EC	0,00
		CS	0,00	TP	0,00	FPV	0,00			TR	0,00
<b>Titolo</b>	<b>5</b>	Chiusura Anticipazioni da istituto tesoriere/cassiere		RS	0,00	PR	0,00	R	0,00	EP	0,00
		CP	0,00	PC	0,00	I	0,00	ECP	0,00	EC	0,00
		CS	0,00	TP	0,00	FPV	0,00			TR	0,00
<b>Totale Programma</b>	<b>01</b>	Restituzione anticipazione di tesoreria		RS	0,00	PR	0,00	R	0,00	EP	0,00
		CP	0,00	PC	0,00	I	0,00	ECP	0,00	EC	0,00
		CS	0,00	TP	0,00	FPV	0,00			TR	0,00
<b>TOTALE MISSIONE</b>	<b>60</b>	Anticipazioni finanziarie		RS	0,00	PR	0,00	R	0,00	EP	0,00
		CP	0,00	PC	0,00	I	0,00	ECP	0,00	EC	0,00
		CS	0,00	TP	0,00	FPV	0,00			TR	0,00
<b>Missione</b>	<b>99</b>	Servizi per conto terzi									
<b>9901</b>	<b>Programma</b>	<b>01</b>	Servizi per conto terzi e Partite di giro								
<b>Titolo</b>	<b>7</b>	Spese per conto terzi e partite di giro		RS	4.074.476,18	PR	3.468.401,73	R	-490,00	EP	605.584,45
		CP	76.702.000,00	PC	20.737.554,17	I	24.142.387,79	ECP	52.559.612,21	EC	3.404.833,62
		CS	80.776.476,18	TP	24.205.955,90	FPV	0,00			TR	4.010.418,07
<b>Totale Programma</b>	<b>01</b>	Servizi per conto terzi e Partite di giro		RS	4.074.476,18	PR	3.468.401,73	R	-490,00	EP	605.584,45
		CP	76.702.000,00	PC	20.737.554,17	I	24.142.387,79	ECP	52.559.612,21	EC	3.404.833,62
		CS	80.776.476,18	TP	24.205.955,90	FPV	0,00			TR	4.010.418,07
<b>9902</b>	<b>Programma</b>	<b>02</b>	Anticipazioni per il finanziamento del sistema sanitario nazionale								
<b>Titolo</b>	<b>7</b>	Spese per conto terzi e partite di giro		RS	0,00	PR	0,00	R	0,00	EP	0,00
		CP	0,00	PC	0,00	I	0,00	ECP	0,00	EC	0,00
		CS	0,00	TP	0,00	FPV	0,00			TR	0,00
<b>Totale Programma</b>	<b>02</b>	Anticipazioni per il finanziamento del sistema sanitario nazionale		RS	0,00	PR	0,00	R	0,00	EP	0,00
		CP	0,00	PC	0,00	I	0,00	ECP	0,00	EC	0,00
		CS	0,00	TP	0,00	FPV	0,00			TR	0,00
<b>TOTALE MISSIONE</b>	<b>99</b>	Servizi per conto terzi		RS	4.074.476,18	PR	3.468.401,73	R	-490,00	EP	605.584,45
		CP	76.702.000,00	PC	20.737.554,17	I	24.142.387,79	ECP	52.559.612,21	EC	3.404.833,62
		CS	80.776.476,18	TP	24.205.955,90	FPV	0,00			TR	4.010.418,07

**CONTO DEL BILANCIO 2018  
GESTIONE DELLE SPESE**

MISSIONE PROGRAMMA TITOLO	DENOMINAZIONE	RESIDUI PASSIVI AL 1/1/2018 ( RS )		PAGAMENTI IN C/RESIDUI (PR)		RIACCERTAMENTO RESIDUI (R)		ECONOMIE DI COMPETENZA (ECP = CP - I - FPV)	RESIDUI PASSIVI DA ESERCIZI PRECEDENTI (EP=RS-PR+R)		
		PREVISIONI DEFINITIVE DI COMPETENZA (CP)		PAGAMENTI IN C/COMPETENZA (PC)		IMPEGNI (I)			RESIDUI PASSIVI DA ESERCIZIO DI COMPETENZA (EC= I - PC)		
		PREVISIONI DEFINITIVE DI CASSA (CS)		TOTALE PAGAMENTI (TP=PR+PC)		FONDO PLURIENNALE VINCOLATO (FPV)			TOTALE RESIDUI PASSIVI DA RIPORTARE (TR=EP+EC)		
	<i>TOTALE MISSIONI</i>	RS	290.706.655,79	PR	200.166.597,96	R	-6.777.445,26		EP	83.762.612,57	
		CP	905.318.847,61	PC	194.906.904,09	I	419.556.592,82	ECP	395.770.045,06	EC	224.649.688,73
		CS	835.014.501,21	TP	395.073.502,05	FPV	89.992.209,73		TR	308.412.301,30	
	<i>TOTALE GENERALE DELLE SPESE</i>	RS	290.706.655,79	PR	200.166.597,96	R	-6.777.445,26		EP	83.762.612,57	
		CP	905.318.847,61	PC	194.906.904,09	I	419.556.592,82	ECP	395.770.045,06	EC	224.649.688,73
		CS	835.014.501,21	TP	395.073.502,05	FPV	89.992.209,73		TR	308.412.301,30	

**CONTO DEL BILANCIO 2018**  
**RIEPILOGO GENERALE DELLE SPESE PER MISSIONI**

MISSIONE	DENOMINAZIONE	RESIDUI PASSIVI AL 1/1/2018 (RS)		PAGAMENTI IN C/RESIDUI (PR)		RIACCERTAMENTO RESIDUI (R)		ECONOMIE DI COMPETENZA (ECP= CP-I-FPV)	RESIDUI PASSIVI DA ESERCIZI PRECEDENTI (EP=RS-PR+R)	
		PREVISIONI DEFINITIVE DI COMPETENZA (CP)		PAGAMENTI IN C/COMPETENZA (PC)		IMPEGNI (I)			RESIDUI PASSIVI DA ESERCIZIO DI COMPETENZA (EC= I - PC)	
		PREVISIONI DEFINITIVE DI CASSA (CS)		TOTALE PAGAMENTI (TP=PR+PC)		FONDO PLURIENNALE VINCOLATO (FPV)			TOTALE RESIDUI PASSIVI DA RIPORTARE (TR=EP+EC)	
	DISAVANZO DI AMMINISTRAZIONE	CP	0,00							
<b>MISSIONE 01</b>	Servizi istituzionali, generali e di gestione	RS	200.115.428,18	PR	148.218.572,68	R	-732.245,71		EP	51.164.609,79
		CP	217.139.334,16	PC	37.196.959,16	I	200.383.474,59	ECP	EC	163.186.515,43
		CS	202.126.104,62	TP	185.415.531,84	FPV	6.640.260,46		TR	214.351.125,22
<b>MISSIONE 02</b>	Giustizia	RS	0,00	PR	0,00	R	0,00		EP	0,00
		CP	0,00	PC	0,00	I	0,00	ECP	EC	0,00
		CS	0,00	TP	0,00	FPV	0,00		TR	0,00
<b>MISSIONE 03</b>	Ordine pubblico e sicurezza	RS	0,00	PR	0,00	R	0,00		EP	0,00
		CP	0,00	PC	0,00	I	0,00	ECP	EC	0,00
		CS	0,00	TP	0,00	FPV	0,00		TR	0,00
<b>MISSIONE 04</b>	Istruzione e diritto allo studio	RS	17.945.961,59	PR	10.408.545,94	R	-3.464.104,69		EP	4.073.310,96
		CP	71.080.682,22	PC	21.690.847,90	I	34.985.959,54	ECP	EC	13.295.111,64
		CS	71.427.910,86	TP	32.099.393,84	FPV	17.598.732,95		TR	17.368.422,60
<b>MISSIONE 05</b>	Tutela e valorizzazione dei beni e attivita' culturali	RS	582.215,66	PR	58.488,94	R	0,00		EP	523.726,72
		CP	63.451,00	PC	5.223,16	I	55.223,16	ECP	EC	50.000,00
		CS	645.666,66	TP	63.712,10	FPV	0,00		TR	573.726,72
<b>MISSIONE 06</b>	Politiche giovanili, sport e tempo libero	RS	465.711,55	PR	292.264,02	R	-140.587,50		EP	32.860,03
		CP	3.280.428,13	PC	1.524.281,62	I	2.588.733,12	ECP	EC	1.064.451,50
		CS	3.741.868,82	TP	1.816.545,64	FPV	4.270,86		TR	1.097.311,53
<b>MISSIONE 07</b>	Turismo	RS	0,00	PR	0,00	R	0,00		EP	0,00
		CP	58.647,00	PC	0,00	I	0,00	ECP	EC	0,00
		CS	58.647,00	TP	0,00	FPV	0,00		TR	0,00
<b>MISSIONE 08</b>	Assetto del territorio ed edilizia abitativa	RS	5.343.188,99	PR	5.330.679,38	R	-5.709,61		EP	6.800,00
		CP	18.276.988,65	PC	3.978.279,97	I	4.043.919,16	ECP	EC	65.639,19
		CS	23.548.026,84	TP	9.308.959,35	FPV	72.150,80		TR	72.439,19
<b>MISSIONE 09</b>	Sviluppo sostenibile e tutela del territorio e dell'ambiente	RS	9.368.113,59	PR	2.303.675,57	R	-7.215,24		EP	7.057.222,78
		CP	31.106.156,74	PC	6.471.955,05	I	13.847.547,03	ECP	EC	7.375.591,98
		CS	39.598.891,36	TP	8.775.630,62	FPV	875.378,97		TR	14.432.814,76
<b>MISSIONE 10</b>	Trasporti e diritto alla mobilita'	RS	36.454.168,88	PR	18.957.353,10	R	-963.797,89		EP	16.533.017,89
		CP	324.816.162,04	PC	29.253.748,10	I	51.520.889,99	ECP	EC	22.267.141,89
		CS	336.636.462,17	TP	48.211.101,20	FPV	24.633.868,75		TR	38.800.159,78
<b>MISSIONE 11</b>	Soccorso civile	RS	29.433,36	PR	27.549,17	R	-1.884,19		EP	0,00
		CP	295.927,61	PC	198.837,03	I	219.944,80	ECP	EC	21.107,77
		CS	325.360,97	TP	226.386,20	FPV	0,00		TR	21.107,77
<b>MISSIONE 12</b>	Diritti sociali, politiche sociali e famiglia	RS	8.905.536,41	PR	4.574.414,03	R	-1.352.140,35		EP	2.978.982,03
		CP	30.677.771,12	PC	3.230.390,63	I	9.165.371,82	ECP	EC	5.934.981,19
		CS	34.973.536,80	TP	7.804.804,66	FPV	4.609.770,73		TR	8.913.963,22

**CONTO DEL BILANCIO 2018**  
**RIEPILOGO GENERALE DELLE SPESE PER MISSIONI**

MISSIONE	DENOMINAZIONE	RESIDUI PASSIVI AL 1/1/2018 (RS)		PAGAMENTI IN C/RESIDUI (PR)		RIACCERTAMENTO RESIDUI (R)		ECONOMIE DI COMPETENZA (ECP= CP-I-FPV)	RESIDUI PASSIVI DA ESERCIZI PRECEDENTI (EP=RS-PR+R)	
		PREVISIONI DEFINITIVE DI COMPETENZA (CP)		PAGAMENTI IN C/COMPETENZA (PC)		IMPEGNI (I)			RESIDUI PASSIVI DA ESERCIZIO DI COMPETENZA (EC= I - PC)	
		PREVISIONI DEFINITIVE DI CASSA (CS)		TOTALE PAGAMENTI (TP=PR+PC)		FONDO PLURIENNALE VINCOLATO (FPV)			TOTALE RESIDUI PASSIVI DA RIPORTARE (TR=EP+EC)	
MISSIONE 13	Tutela della salute	RS	0,00	PR	0,00	R	0,00	ECP	EP	0,00
		CP	0,00	PC	0,00	I	0,00		EC	0,00
		CS	0,00	TP	0,00	FPV	0,00		TR	0,00
MISSIONE 14	Sviluppo economico e competitivita'	RS	93.429,38	PR	19.673,00	R	-3.000,00	ECP	EP	70.756,38
		CP	665.886,00	PC	303.736,57	I	347.442,03		EC	43.705,46
		CS	694.424,89	TP	323.409,57	FPV	64.890,49		TR	114.461,84
MISSIONE 15	Politiche per il lavoro e la formazione professionale	RS	5.734.124,52	PR	5.344.333,99	R	-102.032,57	ECP	EP	287.757,96
		CP	17.309.872,97	PC	7.008.925,83	I	14.855.507,23		EC	7.846.581,40
		CS	22.970.460,53	TP	12.353.259,82	FPV	73.536,96		TR	8.134.339,36
MISSIONE 16	Agricoltura, politiche agroalimentari e pesca	RS	1.592.975,63	PR	1.160.755,41	R	-4.237,51	ECP	EP	427.982,71
		CP	1.349.259,30	PC	1.346.759,30	I	1.346.759,30		EC	0,00
		CS	2.942.234,93	TP	2.507.514,71	FPV	0,00		TR	427.982,71
MISSIONE 17	Energia e diversificazione delle fonti energetiche	RS	0,00	PR	0,00	R	0,00	ECP	EP	0,00
		CP	0,00	PC	0,00	I	0,00		EC	0,00
		CS	0,00	TP	0,00	FPV	0,00		TR	0,00
MISSIONE 18	Relazioni con le altre autonomie territoriali e locali	RS	0,00	PR	0,00	R	0,00	ECP	EP	0,00
		CP	0,00	PC	0,00	I	0,00		EC	0,00
		CS	0,00	TP	0,00	FPV	0,00		TR	0,00
MISSIONE 19	Relazioni internazionali	RS	1.891,00	PR	1.891,00	R	0,00	ECP	EP	0,00
		CP	238.262,00	PC	27.410,73	I	121.438,39		EC	94.027,66
		CS	240.153,00	TP	29.301,73	FPV	0,00		TR	94.027,66
MISSIONE 20	Fondi e accantonamenti	RS	0,00	PR	0,00	R	0,00	ECP	EP	0,00
		CP	30.734.185,49	PC	0,00	I	0,00		EC	0,00
		CS	5.138.103,46	TP	0,00	FPV	0,00		TR	0,00
MISSIONE 50	Debito pubblico	RS	0,87	PR	0,00	R	0,00	ECP	EP	0,87
		CP	81.523.833,18	PC	61.931.994,87	I	61.931.994,87		EC	0,00
		CS	65.518.156,94	TP	61.931.994,87	FPV	0,00		TR	0,87
MISSIONE 60	Anticipazioni finanziarie	RS	0,00	PR	0,00	R	0,00	ECP	EP	0,00
		CP	0,00	PC	0,00	I	0,00		EC	0,00
		CS	0,00	TP	0,00	FPV	0,00		TR	0,00
MISSIONE 99	Servizi per conto terzi	RS	4.074.476,18	PR	3.468.401,73	R	-490,00	ECP	EP	605.584,45
		CP	76.702.000,00	PC	20.737.554,17	I	24.142.387,79		EC	3.404.833,62
		CS	80.776.476,18	TP	24.205.955,90	FPV	0,00		TR	4.010.418,07



**CONTO DEL BILANCIO 2018**  
**RIEPILOGO GENERALE DELLE SPESE PER MISSIONI**

MISSIONE	DENOMINAZIONE	RESIDUI PASSIVI AL 1/1/2018 (RS)		PAGAMENTI IN C/RESIDUI (PR)		RIACCERTAMENTO RESIDUI (R)		ECONOMIE DI COMPETENZA (ECP= CP-I-FPV)		RESIDUI PASSIVI DA ESERCIZI PRECEDENTI (EP=RS-PR+R)	
		PREVISIONI DEFINITIVE DI COMPETENZA (CP)		PAGAMENTI IN C/COMPETENZA (PC)		IMPEGNI (I)				RESIDUI PASSIVI DA ESERCIZIO DI COMPETENZA (EC= I - PC)	
		PREVISIONI DEFINITIVE DI CASSA (CS)		TOTALE PAGAMENTI (TP=PR+PC)		FONDO PLURIENNALE VINCOLATO (FPV)				TOTALE RESIDUI PASSIVI DA RIPORTARE (TR=EP+EC)	
	<i>TOTALE MISSIONI</i>	RS	290.706.655,79	PR	200.166.597,96	R	-6.777.445,26			EP	83.762.612,57
		CP	905.318.847,61	PC	194.906.904,09	I	419.556.592,82	ECP	431.189.393,82	EC	224.649.688,73
		CS	891.362.486,03	TP	395.073.502,05	FPV	54.572.860,97			TR	308.412.301,30
	<i>TOTALE GENERALE DELLE SPESE</i>	RS	290.706.655,79	PR	200.166.597,96	R	-6.777.445,26			EP	83.762.612,57
		CP	905.318.847,61	PC	194.906.904,09	I	419.556.592,82	ECP	431.189.393,82	EC	224.649.688,73
		CS	891.362.486,03	TP	395.073.502,05	FPV	54.572.860,97			TR	308.412.301,30

**CONTO DEL BILANCIO 2018**  
**RIEPILOGO GENERALE DELLE SPESE**

TITOLO	DENOMINAZIONE	RESIDUI PASSIVI AL 1/1/2018 (RS)		PAGAMENTI IN C/RESIDUI (PR)		RIACCERTAMENTO RESIDUI (R)		ECONOMIE DI COMPETENZA (ECP= CP-I-FPV)	RESIDUI PASSIVI DA ESERCIZI PRECEDENTI (EP=RS-PR+R)	
		PREVISIONI DEFINITIVE DI COMPETENZA (CP)		PAGAMENTI IN C/COMPETENZA (PC)		IMPEGNI (I)			RESIDUI PASSIVI DA ESERCIZIO DI COMPETENZA (EC= I - PC)	
		PREVISIONI DEFINITIVE DI CASSA (CS)		TOTALE PAGAMENTI (TR=EP+EC)		FONDO PLURIENNALE VINCOLATO (FPV)			TOTALE RESIDUI PASSIVI DA RIPORTARE (TR=EP+EC)	
	DISAVANZO DI AMMINISTRAZIONE	CP	0,00							
<b>TITOLO 1</b>	Spese correnti	RS	247.670.657,34	PR	177.048.994,81	R	-6.333.943,39		EP	64.287.719,14
		CP	393.304.623,97	PC	116.133.567,24	I	309.579.842,06	ECP	EC	193.446.274,82
		CS	393.874.681,75	TP	293.182.562,05	FPV	13.016.120,27		TR	257.733.993,96
<b>TITOLO 2</b>	Spese in conto capitale	RS	38.961.522,27	PR	19.649.201,42	R	-443.011,87		EP	18.869.308,98
		CP	372.671.183,46	PC	14.694.229,69	I	42.492.809,98	ECP	EC	27.798.580,29
		CS	313.727.980,21	TP	34.343.431,11	FPV	76.976.089,46		TR	46.667.889,27
<b>TITOLO 3</b>	Spese per incremento di attivita' finanziarie	RS	0,00	PR	0,00	R	0,00		EP	0,00
		CP	4.493.802,00	PC	4.466.666,68	I	4.466.666,68	ECP	EC	0,00
		CS	4.493.802,00	TP	4.466.666,68	FPV	0,00		TR	0,00
<b>TITOLO 4</b>	Rimborso di prestiti	RS	0,00	PR	0,00	R	0,00		EP	0,00
		CP	58.147.238,18	PC	38.874.886,31	I	38.874.886,31	ECP	EC	0,00
		CS	42.141.561,07	TP	38.874.886,31	FPV	0,00		TR	0,00
<b>TITOLO 5</b>	Chiusura Anticipazioni da istituto tesoriere/cassiere	RS	0,00	PR	0,00	R	0,00		EP	0,00
		CP	0,00	PC	0,00	I	0,00	ECP	EC	0,00
		CS	0,00	TP	0,00	FPV	0,00		TR	0,00
<b>TITOLO 7</b>	Spese per conto terzi e partite di giro	RS	4.074.476,18	PR	3.468.401,73	R	-490,00		EP	605.584,45
		CP	76.702.000,00	PC	20.737.554,17	I	24.142.387,79	ECP	EC	3.404.833,62
		CS	80.776.476,18	TP	24.205.955,90	FPV	0,00		TR	4.010.418,07
	<b>TOTALE TITOLI</b>	RS	290.706.655,79	PR	200.166.597,96	R	-6.777.445,26		EP	83.762.612,57
		CP	905.318.847,61	PC	194.906.904,09	I	419.556.592,82	ECP	EC	224.649.688,73
		CS	835.014.501,21	TP	395.073.502,05	FPV	89.992.209,73		TR	308.412.301,30
	<b>TOTALE GENERALE DELLE SPESE</b>	RS	290.706.655,79	PR	200.166.597,96	R	-6.777.445,26		EP	83.762.612,57
		CP	905.318.847,61	PC	194.906.904,09	I	419.556.592,82	ECP	EC	224.649.688,73
		CS	835.014.501,21	TP	395.073.502,05	FPV	89.992.209,73		TR	308.412.301,30

**RENDICONTO DELLA GESTIONE 2018**  
**QUADRO GENERALE RIASSUNTIVO**

ENTRATE	ACCERTAMENTI	INCASSI	SPESE	IMPEGNI	PAGAMENTI
Fondo di cassa all'inizio dell'esercizio		385.875.230,27			
Utilizzo avanzo di amministrazione	53.100.755,53		Disavanzo di amministrazione	0,00	
Fondo pluriennale vincolato di parte corrente (1)	15.232.029,39				
Fondo pluriennale vincolato in c/capitale (1)	85.433.549,77				
<b>Titolo 1 - Entrate correnti di natura tributaria, contributiva e perequativa</b>	234.970.427,82	233.112.494,77	<b>Titolo 1 - Spese correnti</b>	309.579.842,06	293.182.562,05
			<i>Fondo pluriennale vincolato di parte corrente (2)</i>	<i>13.016.120,27</i>	
<b>Titolo 2 - Trasferimenti correnti</b>	64.357.367,47	71.099.818,43			
<b>Titolo 3 - Entrate extratributarie</b>	85.398.659,65	61.614.551,59			
<b>Titolo 4 - Entrate in conto capitale</b>	65.582.654,66	59.068.961,00	<b>Titolo 2 - Spese in conto capitale</b>	42.492.809,98	34.343.431,11
			<i>Fondo pluriennale vincolato in c/capitale (2)</i>	<i>76.976.089,46</i>	
<b>Titolo 5 - Entrate da riduzione di attività finanziarie</b>	4.245.613,22	5.442.392,85	<b>Titolo 3 - Spese per incremento di attività finanziarie</b>	4.466.666,68	4.466.666,68
			<i>Fondo pluriennale vincolato per attività finanziarie (2)</i>	<i>0,00</i>	
<b>Totale entrate finali.....</b>	<b>454.554.722,82</b>	<b>430.338.218,64</b>	<b>Totale spese finali.....</b>	<b>446.531.528,45</b>	<b>331.992.659,84</b>
<b>Titolo 6 - Accensione di prestiti</b>	0,00	0,00	<b>Titolo 4 - Rimborso di prestiti</b>	38.874.886,31	38.874.886,31
			<i>Di cui Fondo anticipazioni di liquidità (DL 35/2013 e successive modifiche e rifinanziamenti)</i>	<i>0,00</i>	
<b>Titolo 7 - Anticipazioni da istituto tesoriere/cassiere</b>	0,00	0,00	<b>Titolo 5 - Chiusura Anticipazioni da istituto tesoriere/cassiere</b>	0,00	0,00
<b>Titolo 9 - Entrate per conto di terzi e partite di giro</b>	24.142.387,79	24.291.645,24	<b>Titolo 7 - Spese per conto terzi e partite di giro</b>	24.142.387,79	24.205.955,90
<b>Totale entrate dell'esercizio</b>	<b>478.697.110,61</b>	<b>454.629.863,88</b>	<b>Totale spese dell'esercizio</b>	<b>509.548.802,55</b>	<b>395.073.502,05</b>
<b>TOTALE COMPLESSIVO ENTRATE</b>	<b>632.463.445,30</b>	<b>840.505.094,15</b>	<b>TOTALE COMPLESSIVO SPESE</b>	<b>509.548.802,55</b>	<b>395.073.502,05</b>
<b>DISAVANZO DELL'ESERCIZIO</b>			<b>AVANZO DI COMPETENZA / FONDO DI CASSA</b>	122.914.642,75	445.431.592,10
<b>TOTALE A PAREGGIO</b>	<b>632.463.445,30</b>	<b>840.505.094,15</b>	<b>TOTALE A PAREGGIO</b>	<b>632.463.445,30</b>	<b>840.505.094,15</b>

(1) Indicare l'importo iscritto in entrata del conto del bilancio alla corrispondente voce riguardante il fondo pluriennale vincolato

(2) Indicare l'importo complessivo delle voci relative al corrispondente fondo pluriennale vincolato risultante in spesa del conto del bilancio

**RENDICONTO DELLA GESTIONE 2018  
EQUILIBRI DI BILANCIO**

EQUILIBRIO ECONOMICO - FINANZIARIO			COMPETENZA (ACCERTAMENTI E IMPEGNI IMPUTATI ALL'ESERCIZIO)
Fondo di cassa all'inizio dell'esercizio			385.875.230,27
A) Fondo pluriennale vincolato per spese correnti iscritto in entrata	( + )		15.232.029,39
AA ) Recupero disavanzo di amministrazione esercizio precedente	( - )		0,00
B) Entrate Titoli 1.00 - 2.00 - 3.00 <i>di cui per estinzione anticipata di prestiti</i>	( + )		384.726.454,94 0,00
C) Entrate Titolo 4.02.06 - Contributi agli investimenti direttamente destinati al rimborso dei prestiti da amministrazioni pubbliche	( + )		0,00
D) Spese Titolo 1.00 - Spese correnti	( - )		309.579.842,06
DD) Fondo pluriennale vincolato di parte corrente (di spesa)	( - )		13.016.120,27
E) Spese Titolo 2.04 - Trasferimenti in conto capitale	( - )		0,00
F) Spese Titolo 4.00 - Quote di capitale amm.to dei mutui e prestiti obbligazionari <i>di cui per estinzione anticipata di prestiti</i> <i>di cui fondo anticipazioni di liquidità (DL 35/2013 e successive modifiche e rifinanziamenti)</i>	( - )		38.874.886,31 8.036.654,71 0,00
<b>G) Somma finale (G=A-AA+B+C-D-DD-E-F)</b>			<b>38.487.635,69</b>
<b>ALTRE POSTE DIFFERENZIALI, PER ECCEZIONI PREVISTE DA NORME DI LEGGE E DAI PRINCIPI CONTABILI, CHE HANNO EFFETTO SULL'EQUILIBRIO EX ARTICOLO 162, COMMA 6, DEL TESTO UNICO DELLE LEGGI SULL'ORDINAMENTO DEGLI ENTI</b>			
H) Utilizzo avanzo di amministrazione per spese correnti <i>di cui per estinzione anticipata di prestiti</i>	( + )		9.847.342,65 7.191.500,07
I) Entrate di parte capitale destinate a spese correnti in base a specifiche disposizioni di legge o dei principi contabili <i>di cui per estinzione anticipata di prestiti</i>	( + )		15.148.873,35 845.154,64
L) Entrate di parte corrente destinate a spese di investimento in base a specifiche disposizioni di legge o dei principi contabili	( - )		277.079,15
M) Entrate da accensione di prestiti destinate a estinzione anticipata dei prestiti	( + )		0,00
<b>EQUILIBRIO DI PARTE CORRENTE (*)</b>		<b>O=G+H+I-L+M</b>	<b>63.206.772,54</b>

**RENDICONTO DELLA GESTIONE 2018  
EQUILIBRI DI BILANCIO**

EQUILIBRIO ECONOMICO - FINANZIARIO		COMPETENZA (ACCERTAMENTI E IMPEGNI IMPUTATI ALL'ESERCIZIO)
P) Utilizzo avanzo di amministrazione per spese di investimento	( + )	9.377.361,66
Q) Fondo pluriennale vincolato per spese in conto capitale iscritto in entrata	( + )	85.433.549,77
R) Entrate Titoli 4.00-5.00-6.00	( + )	69.828.267,88
C) Entrate Titolo 4.02.06 - Contributi agli investimenti direttamente destinati al rimborso dei prestiti da amministrazioni pubbliche	( - )	0,00
I) Entrate di parte capitale destinate a spese correnti in base a specifiche disposizioni di legge o dei principi contabili	( - )	15.148.873,35
S1) Entrate Titolo 5.02 per Riscossione crediti di breve termine	( - )	0,00
S2) Entrate Titolo 5.03 per Riscossione crediti di medio-lungo termine	( - )	86.720,32
T) Entrate Titolo 5.04 relative a Altre entrate per riduzione di attività finanziarie	( - )	2.697.093,93
L) Entrate di parte corrente destinate a spese di investimento in base a specifiche disposizioni di legge o dei principi contabili	( + )	277.079,15
M) Entrate da accensione di prestiti destinate a estinzione anticipata dei prestiti	( - )	0,00
U) Spese Titolo 2.00 - Spese in conto capitale	( - )	42.492.809,98
<i>UU) Fondo pluriennale vincolato in c/capitale (di spesa)</i>	( - )	76.976.089,46
V) Spese Titolo 3.01 per Acquisizioni di attività finanziarie	( - )	0,00
E) Spese Titolo 2.04 - Trasferimenti in conto capitale	( + )	0,00
<b>EQUILIBRIO DI PARTE CAPITALE</b>	<b>Z = P+Q+R-C-I-S1-S2-T+L-M-U-UU-V+E</b>	<b>27.514.671,42</b>

**RENDICONTO DELLA GESTIONE 2018  
EQUILIBRI DI BILANCIO**

EQUILIBRIO ECONOMICO - FINANZIARIO		COMPETENZA (ACCERTAMENTI E IMPEGNI IMPUTATI ALL'ESERCIZIO)
S1) Entrate Titolo 5.02 per Riscossione crediti di breve termine	( + )	0,00
S2) Entrate Titolo 5.03 per Riscossione crediti di medio-lungo termine	( + )	86.720,32
T) Entrate Titolo 5.04 relative a Altre entrate per riduzioni di attività finanziarie	( + )	2.697.093,93
X1) Spese Titolo 3.02 per Concessione crediti di breve termine	( - )	0,00
X2) Spese Titolo 3.03 per Concessione crediti di medio-lungo termine	( - )	0,00
Y) Spese Titolo 3.04 per Altre spese per incremento di attività finanziarie	( - )	4.466.666,68
<b>EQUILIBRIO FINALE</b>	<b>W = O+Z+S1+S2+T-X1-X2-Y</b>	<b>89.038.591,53</b>
<b>Saldo corrente ai fini della copertura degli investimenti pluriennali:</b>		
Equilibrio di parte corrente (O)		63.206.772,54
Utilizzo risultato di amministrazione per il finanziamento di spese correnti (H)	( - )	9.847.342,65
Entrate non ricorrenti che non hanno dato copertura a impegni	( - )	9.273.180,51
<b>Equilibrio di parte corrente ai fini della copertura degli investimenti pluriennali.</b>		<b>44.086.249,38</b>

A) Indicare l'importo iscritto in entrata del conto del bilancio alla corrispondente voce riguardante il fondo pluriennale vincolato.

C) Si tratta delle entrate in conto capitale relative ai soli contributi agli investimenti destinati al rimborso prestiti corrispondenti alla voce del piano dei conti finanziario con codifica E.4.02.06.00.000.

DD) Indicare l'importo complessivo delle voci relative al corrispondente fondo pluriennale vincolato risultante in spesa del conto del bilancio  
E) Si tratta delle spese del titolo 2 per trasferimenti in conto capitale corrispondenti alla voce del piano dei conti finanziario con codifica U.2.04.00.00.000.

Q) Indicare l'importo iscritto in entrata del conto del bilancio alla corrispondente voce riguardante il fondo pluriennale vincolato.

S1) Si tratta delle entrate del titolo 5 limitatamente alle riscossione crediti di breve termine corrispondenti alla voce del piano dei conti finanziario con codifica E.5.02.00.00.000.

S2) Si tratta delle entrate del titolo 5 limitatamente alle riscossione crediti di medio-lungo termine corrispondenti alla voce del piano dei conti finanziario con codifica E.5.03.00.00.000.

T) Si tratta delle entrate del titolo 5 limitatamente alle altre entrate per riduzione di attività finanziarie corrispondenti alla voce del piano dei conti finanziario con codifica E.5.04.00.00.000.

UU) Indicare l'importo complessivo delle voci relative al corrispondente fondo pluriennale vincolato risultante in spesa del conto del bilancio

X1) Si tratta delle spese del titolo 3 limitatamente alle concessione crediti di breve termine corrispondenti alla voce del piano dei conti finanziario con codifica U.3.02.00.00.000.

X2) Si tratta delle spese del titolo 3 limitatamente alle concessione crediti di medio-lungo termine corrispondenti alla voce del piano dei conti finanziario con codifica U.3.03.00.00.000.

Y) Si tratta delle spese del titolo 3 limitatamente alle altre spese per incremento di attività finanziarie corrispondenti alla voce del piano dei conti finanziario con codifica U.3.04.00.00.000.

(\*) La somma algebrica finale non può essere inferiore a zero per il rispetto della disposizione di cui all'articolo 162 del testo unico delle leggi sull'ordinamento degli enti locali.

**RENDICONTO DELLA GESTIONE 2018  
PROSPETTO DIMOSTRATIVO DEL RISULTATO DI AMMINISTRAZIONE**

		G E S T I O N E		
		R E S I D U I	COMPETENZA	T O T A L E
Fondo cassa al 1° Gennaio				385.875.230,27
RISCOSSIONI	( + )	103.774.502,32	350.855.361,56	454.629.863,88
PAGAMENTI	( - )	200.166.597,96	194.906.904,09	395.073.502,05
SALDO DI CASSA AL 31 DICEMBRE	( = )			445.431.592,10
PAGAMENTI per azioni esecutive non regolarizzate al 31 dicembre	( - )			0,00
FONDO DI CASSA AL 31 DICEMBRE	( = )			445.431.592,10
RESIDUI ATTIVI <i>di cui derivanti da accertamenti di tributi effettuati sulla base della stima del dipartimento delle finanze</i>	( + )	155.489.038,31	127.841.749,05	283.330.787,36 0,00
RESIDUI PASSIVI	( - )	83.762.612,57	224.649.688,73	308.412.301,30
FONDO PLURIENNALE VINCOLATO PER SPESE CORRENTI (1)	( - )			13.016.120,27
FONDO PLURIENNALE VINCOLATO PER SPESE IN CONTO CAPITALE (1)	( - )			76.976.089,46
<b>RISULTATO DI AMMINISTRAZIONE AL 31 DICEMBRE 2018 (A) (2)</b>	<b>( = )</b>			<b>330.357.868,43</b>

**Composizione del risultato di amministrazione al 31 dicembre 2018:****Parte accantonata (3)**

Fondo crediti di dubbia esigibilità al 31/12/2018 (4)	116.024.919,21
Accantonamento residui perenti al 31/12/2018 (solo per le regioni) (5)	0,00
Fondo anticipazioni di liquidità DL 35 del 2013 e successive modifiche	0,00
Fondo perdite società partecipate	750.924,89
Fondo contenzioso	2.937.151,11
Altri accantonamenti	14.609.126,62

**Totale parte accantonata (B)****134.322.121,83****Parte vincolata**

Vincoli derivanti da leggi e dai principi contabili	72.695.176,09
Vincoli derivanti da trasferimenti	51.902.506,45
Vincoli derivanti dalla contrazione di mutui	30.534.281,06
Vincoli formalmente attribuiti dall'ente	0,00
Altri vincoli	157.522,94

**Totale parte vincolata (C)****155.289.486,54****Parte destinata agli investimenti**

29.383.479,03

**Totale parte destinata agli investimenti (D)****29.383.479,03****Totale parte disponibile (E=A-B-C-D)****11.362.781,03**

Se E è negativo, tale importo è iscritto tra le spese del bilancio di previsione come disavanzo da ripianare (6)

(1) Indicare l'importo del fondo pluriennale vincolato risultante dal conto del bilancio (in spesa).

(2) Se negativo, le regioni indicano in nota la quota del disavanzo corrispondente al debito autorizzato e non contratto, distintamente da quella derivante dalla gestione ordinaria.

(3) Non comprende il fondo pluriennale vincolato.

(4) Indicare l'importo del Fondo crediti di dubbia esigibilità risultante dall'allegato 8 c)

(5) Solo per le regioni Indicare l'importo dell'accantonamento per residui perenti al 31 dicembre...

(6) In caso di risultato negativo, le regioni indicano in nota la quota del disavanzo corrispondente al debito autorizzato e non contratto, distintamente da quella derivante dalla gestione ordinaria e iscrivono nel passivo del bilancio di previsione N l'importo di cui alla lettera E, distinguendo le due componenti del disavanzo. A decorrere dal 2016 si fa riferimento all'ammontare del debito autorizzato alla data del 31 dicembre 2015.

## STAMPE DEL RENDICONTO 2018

## COMPOSIZIONE PER MISSIONI E PROGRAMMI DEL FONDO PLURIENNALE VINCOLATO DELL'ESERCIZIO 2018 DI RIFERIMENTO DEL BILANCIO

MISSIONI E PROGRAMMI		Fondo pluriennale vincolato al 31 dicembre dell'esercizio 2017	Spese impegnate negli esercizi precedenti e reimputate all'esercizio 2018 e coperte dal fondo pluriennale vincolato	Riaccertamento degli impegni di cui alla lettera b) effettuata nel corso dell'esercizio 2018 (cd. economie di impegno)	Riaccertamento degli impegni di cui alla lettera b) effettuata nel corso dell'esercizio 2018 (cd. economie di impegno) su impegni pluriennali finanziati dal FPV e imputati agli esercizi successivi a 2018	Quota del fondo pluriennale vincolato al 31 dicembre dell'esercizio 2017 rinviata all'esercizio 2019 e successivi	Spese impegnate nell'esercizio 2018 con imputazione all'esercizio 2019 e coperte dal fondo pluriennale vincolato	Spese impegnate nell'esercizio 2018 con imputazione all'esercizio 2020 e coperte dal fondo pluriennale vincolato	Spese impegnate nell'esercizio 2018 con imputazione a esercizi successivi a quelli considerati nel bilancio pluriennale e coperte dal fondo pluriennale vincolato	Fondo pluriennale vincolato al 31 dicembre dell'esercizio 2018
		(a)	(b)	(x)	(y)	(c) = (a) - (b) - (x) - (y)	(d)	(e)	(f)	(g) = (c)+(d)+(e)+(f)
<b>01</b>	<b>MISSIONE 01 - Servizi istituzionali, generali e di gestione</b>									
01	Organi istituzionali	62.655,56	62.413,78	0,00	0,00	241,78	5.000,00	0,00	0,00	5.241,78
02	Segreteria generale	49.349,19	40.932,41	0,00	0,00	8.416,78	0,00	0,00	0,00	8.416,78
03	Gestione economica, finanziaria, programmazione, provveditorato	65.233,59	63.390,79	1.370,66	0,00	472,14	5.047,70	0,00	0,00	5.519,84
04	Gestione delle entrate tributarie e servizi fiscali	4.381,54	4.381,54	0,00	0,00		0,00	0,00	0,00	
05	Gestione dei beni demaniali e patrimoniali	419.834,20	143.391,91	1.550,00	0,00	274.892,29	727,82	0,00	0,00	275.620,11
06	Ufficio tecnico	4.691.280,00	188.502,42	1.757.777,58	2.438.841,95	306.158,05	6.430,81	0,00	0,00	312.588,86
07	Elezioni e consultazioni popolari - Anagrafe e stato civile	0,00	0,00	0,00	0,00		0,00	0,00	0,00	
08	Statistica e sistemi informativi	62.868,68	46.444,58	5.949,97	0,00	10.474,13	59.091,28	0,00	0,00	69.565,41
09	Assistenza tecnico-amministrativa agli enti locali	62.385,00	3.825,00	0,00	0,00	58.560,00	0,00	0,00	0,00	58.560,00
10	Risorse umane	3.133.951,14	2.738.833,37	395.117,77	0,00		2.706.568,58	0,00	0,00	2.706.568,58
11	Altri servizi generali	2.262.281,84	569.038,31	116.627,48	0,00	1.576.616,05	88.003,60	0,00	0,00	1.664.619,65
<b>TOTALE MISSIONE 01 - Servizi istituzionali, generali e di gestione</b>		<b>10.814.220,74</b>	<b>3.861.154,11</b>	<b>2.278.393,46</b>	<b>2.438.841,95</b>	<b>2.235.831,22</b>	<b>2.870.869,79</b>	<b>0,00</b>	<b>0,00</b>	<b>5.106.701,01</b>
<b>02</b>	<b>MISSIONE 02 - Giustizia</b>									
01	Uffici giudiziari	0,00	0,00	0,00	0,00		0,00	0,00	0,00	
02	Casa circondariale e altri servizi	0,00	0,00	0,00	0,00		0,00	0,00	0,00	
<b>TOTALE MISSIONE 02 - Giustizia</b>		<b>0,00</b>	<b>0,00</b>	<b>0,00</b>	<b>0,00</b>		<b>0,00</b>	<b>0,00</b>	<b>0,00</b>	



## STAMPE DEL RENDICONTO 2018

## COMPOSIZIONE PER MISSIONI E PROGRAMMI DEL FONDO PLURIENNALE VINCOLATO DELL'ESERCIZIO 2018 DI RIFERIMENTO DEL BILANCIO

MISSIONI E PROGRAMMI		Fondo pluriennale vincolato al 31 dicembre dell'esercizio 2017	Spese impegnate negli esercizi precedenti e reimputate all'esercizio 2018 e coperte dal fondo pluriennale vincolato	Riaccertamento degli impegni di cui alla lettera b) effettuata nel corso dell'esercizio 2018 (cd. economie di impegno)	Riaccertamento degli impegni di cui alla lettera b) effettuata nel corso dell'esercizio 2018 (cd. economie di impegno) su impegni pluriennali finanziati dal FPV e imputati agli esercizi successivi a 2018	Quota del fondo pluriennale vincolato al 31 dicembre dell'esercizio 2017 rinviata all'esercizio 2019 e successivi	Spese impegnate nell'esercizio 2018 con imputazione all'esercizio 2019 e coperte dal fondo pluriennale vincolato	Spese impegnate nell'esercizio 2018 con imputazione all'esercizio 2020 e coperte dal fondo pluriennale vincolato	Spese impegnate nell'esercizio 2018 con imputazione a esercizi successivi a quelli considerati nel bilancio pluriennale e coperte dal fondo pluriennale vincolato	Fondo pluriennale vincolato al 31 dicembre dell'esercizio 2018
		(a)	(b)	(x)	(y)	(c) = (a) - (b) - (x) - (y)	(d)	(e)	(f)	(g) = (c)+(d)+(e)+(f)
<b>03</b>	<b>MISSIONE 03 - Ordine pubblico e sicurezza</b>									
01	Polizia locale e amministrativa	0,00	0,00	0,00	0,00		0,00	0,00	0,00	
02	Sistema integrato di sicurezza urbana	0,00	0,00	0,00	0,00		0,00	0,00	0,00	
	<b>TOTALE MISSIONE 03 - Ordine pubblico e sicurezza</b>	0,00	0,00	0,00	0,00		0,00	0,00	0,00	
<b>04</b>	<b>MISSIONE 04 - Istruzione e diritto allo studio</b>									
01	Istruzione prescolastica	0,00	0,00	0,00	0,00		0,00	0,00	0,00	
02	Altri ordini di istruzione	15.308.594,01	4.085.471,16	3.932.675,30	0,00	7.290.447,55	5.104.775,84	185.486,00	0,00	12.580.709,39
04	Istruzione universitaria	0,00	0,00	0,00	0,00		0,00	0,00	0,00	
05	Istruzione tecnica superiore	0,00	0,00	0,00	0,00		0,00	0,00	0,00	
06	Servizi ausiliari all'istruzione	0,00	0,00	0,00	0,00		0,00	0,00	0,00	
07	Diritto allo studio	0,00	0,00	0,00	0,00		30.888,38	0,00	0,00	30.888,38
	<b>TOTALE MISSIONE 04 - Istruzione e diritto allo studio</b>	15.308.594,01	4.085.471,16	3.932.675,30	0,00	7.290.447,55	5.135.664,22	185.486,00	0,00	12.611.597,77
<b>05</b>	<b>MISSIONE 05 - Tutela e valorizzazione dei beni e attivita' culturali</b>									
01	Valorizzazione dei beni di interesse storico	0,00	0,00	0,00	0,00		0,00	0,00	0,00	
02	Attività culturali e interventi diversi nel settore culturale	0,00	0,00	0,00	0,00		0,00	0,00	0,00	
	<b>TOTALE MISSIONE 05 - Tutela e valorizzazione dei beni e attivita' culturali</b>	0,00	0,00	0,00	0,00		0,00	0,00	0,00	

**STAMPE DEL RENDICONTO 2018**  
**COMPOSIZIONE PER MISSIONI E PROGRAMMI DEL FONDO PLURIENNALE VINCOLATO DELL'ESERCIZIO 2018 DI RIFERIMENTO DEL BILANCIO**

MISSIONI E PROGRAMMI		Fondo pluriennale vincolato al 31 dicembre dell'esercizio 2017	Spese impegnate negli esercizi precedenti e reimputate all'esercizio 2018 e coperte dal fondo pluriennale vincolato	Riaccertamento degli impegni di cui alla lettera b) effettuata nel corso dell'esercizio 2018 (cd. economie di impegno)	Riaccertamento degli impegni di cui alla lettera b) effettuata nel corso dell'esercizio 2018 (cd. economie di impegno) su impegni pluriennali finanziati dal FPV e imputati agli esercizi successivi a 2018	Quota del fondo pluriennale vincolato al 31 dicembre dell'esercizio 2017 rinviata all'esercizio 2019 e successivi	Spese impegnate nell'esercizio 2018 con imputazione all'esercizio 2019 e coperte dal fondo pluriennale vincolato	Spese impegnate nell'esercizio 2018 con imputazione all'esercizio 2020 e coperte dal fondo pluriennale vincolato	Spese impegnate nell'esercizio 2018 con imputazione a esercizi successivi a quelli considerati nel bilancio pluriennale e coperte dal fondo pluriennale vincolato	Fondo pluriennale vincolato al 31 dicembre dell'esercizio 2018
		(a)	(b)	(x)	(y)	(c) = (a) - (b) - (x) - (y)	(d)	(e)	(f)	(g) = (c)+(d)+(e)+(f)
<b>06</b>	<b>MISSIONE 06 - Politiche giovanili, sport e tempo libero</b>									
01	Sport e tempo libero	1.116,13	1.116,13	0,00	0,00		27.356,94	0,00	0,00	27.356,94
02	Giovani	4.500,00	4.500,00	0,00	0,00		4.270,86	0,00	0,00	4.270,86
<b>TOTALE MISSIONE 06 - Politiche giovanili, sport e tempo libero</b>		<b>5.616,13</b>	<b>5.616,13</b>	<b>0,00</b>	<b>0,00</b>		<b>31.627,80</b>	<b>0,00</b>	<b>0,00</b>	<b>31.627,80</b>
<b>07</b>	<b>MISSIONE 07 - Turismo</b>									
01	Sviluppo e valorizzazione del turismo	0,00	0,00	0,00	0,00		0,00	0,00	0,00	
<b>TOTALE MISSIONE 07 - Turismo</b>		<b>0,00</b>	<b>0,00</b>	<b>0,00</b>	<b>0,00</b>		<b>0,00</b>	<b>0,00</b>	<b>0,00</b>	
<b>08</b>	<b>MISSIONE 08 - Assetto del territorio ed edilizia abitativa</b>									
01	Urbanistica e assetto del territorio	1.665.445,23	157.587,99	1.850,03	0,00	1.506.007,21	72.150,80	0,00	0,00	1.578.158,01
02	Edilizia residenziale pubblica e locale e piani di edilizia economico-popolare	0,00	0,00	0,00	0,00		0,00	0,00	0,00	
<b>TOTALE MISSIONE 08 - Assetto del territorio ed edilizia abitativa</b>		<b>1.665.445,23</b>	<b>157.587,99</b>	<b>1.850,03</b>	<b>0,00</b>	<b>1.506.007,21</b>	<b>72.150,80</b>	<b>0,00</b>	<b>0,00</b>	<b>1.578.158,01</b>

**STAMPE DEL RENDICONTO 2018**  
**COMPOSIZIONE PER MISSIONI E PROGRAMMI DEL FONDO PLURIENNALE VINCOLATO DELL'ESERCIZIO 2018 DI RIFERIMENTO DEL BILANCIO**

MISSIONI E PROGRAMMI	Fondo pluriennale vincolato al 31 dicembre dell'esercizio 2017	Spese impegnate negli esercizi precedenti e reimputate all'esercizio 2018 e coperte dal fondo pluriennale vincolato	Riaccertamento degli impegni di cui alla lettera b) effettuata nel corso dell'esercizio 2018 (cd. economie di impegno)	Riaccertamento degli impegni di cui alla lettera b) effettuata nel corso dell'esercizio 2018 (cd. economie di impegno) su impegni pluriennali finanziati dal FPV e imputati agli esercizi successivi a 2018	Quota del fondo pluriennale vincolato al 31 dicembre dell'esercizio 2017 rinviata all'esercizio 2019 e successivi	Spese impegnate nell'esercizio 2018 con imputazione all'esercizio 2019 e coperte dal fondo pluriennale vincolato	Spese impegnate nell'esercizio 2018 con imputazione all'esercizio 2020 e coperte dal fondo pluriennale vincolato	Spese impegnate nell'esercizio 2018 con imputazione a esercizi successivi a quelli considerati nel bilancio pluriennale e coperte dal fondo pluriennale vincolato	Fondo pluriennale vincolato al 31 dicembre dell'esercizio 2018
	(a)	(b)	(x)	(y)	(c) = (a) - (b) - (x) - (y)	(d)	(e)	(f)	(g) = (c)+(d)+(e)+(f)
<b>09</b>	<b>MISSIONE 09 - Sviluppo sostenibile e tutela del territorio e dell'ambiente</b>								
01	Difesa del suolo	0,00	0,00	0,00	0,00	22.797,40	0,00	0,00	22.797,40
02	Tutela, valorizzazione e recupero ambientale	190.710,69	135.004,70	4.787,83	0,00	50.918,16	73.409,27	0,00	124.327,43
03	Rifiuti	0,00	0,00	0,00	0,00	30.517,32	0,00	0,00	30.517,32
04	Servizio idrico integrato	0,00	0,00	0,00	0,00	0,00	0,00	0,00	0,00
05	Aree protette, parchi naturali, protezione naturalistica e forestazione	1.106.940,83	174.145,72	0,00	0,00	932.795,11	33.456,13	0,00	966.251,24
06	Tutela e valorizzazione delle risorse idriche	12.144.840,16	6.809.386,84	0,00	0,00	5.335.453,32	34.353,31	0,00	5.369.806,63
07	Sviluppo sostenibile territorio montano piccoli Comuni	0,00	0,00	0,00	0,00	0,00	0,00	0,00	0,00
08	Qualità dell'aria e riduzione dell'inquinamento	128.221,49	128.168,77	52,72	0,00	619.387,00	16.362,64	0,00	635.749,64
	<b>TOTALE MISSIONE 09 - Sviluppo sostenibile e tutela del territorio e dell'ambiente</b>	<b>13.570.713,17</b>	<b>7.246.706,03</b>	<b>4.840,55</b>	<b>0,00</b>	<b>6.319.166,59</b>	<b>813.920,43</b>	<b>16.362,64</b>	<b>7.149.449,66</b>
<b>10</b>	<b>MISSIONE 10 - Trasporti e diritto alla mobilità'</b>								
01	Trasporto ferroviario	0,00	0,00	0,00	0,00	0,00	0,00	0,00	0,00
02	Trasporto pubblico locale	22.051.310,54	2.338.407,25	11.740,14	0,00	19.701.163,15	36.439,42	0,00	19.737.602,57
03	Trasporto per vie d'acqua	0,00	0,00	0,00	0,00	0,00	0,00	0,00	0,00
04	Altre modalità di trasporto	0,00	0,00	0,00	0,00	0,00	0,00	0,00	0,00
05	Viabilità e infrastrutture stradali	31.564.673,14	4.784.882,39	1.883.127,27	0,00	24.896.663,48	13.431.563,84	0,00	38.328.227,32
	<b>TOTALE MISSIONE 10 - Trasporti e diritto alla mobilità'</b>	<b>53.615.983,68</b>	<b>7.123.289,64</b>	<b>1.894.867,41</b>	<b>0,00</b>	<b>44.597.826,63</b>	<b>13.468.003,26</b>	<b>0,00</b>	<b>58.065.829,89</b>

## STAMPE DEL RENDICONTO 2018

## COMPOSIZIONE PER MISSIONI E PROGRAMMI DEL FONDO PLURIENNALE VINCOLATO DELL'ESERCIZIO 2018 DI RIFERIMENTO DEL BILANCIO

MISSIONI E PROGRAMMI		Fondo pluriennale vincolato al 31 dicembre dell'esercizio 2017	Spese impegnate negli esercizi precedenti e reimputate all'esercizio 2018 e coperte dal fondo pluriennale vincolato	Riaccertamento degli impegni di cui alla lettera b) effettuata nel corso dell'esercizio 2018 (cd. economie di impegno)	Riaccertamento degli impegni di cui alla lettera b) effettuata nel corso dell'esercizio 2018 (cd. economie di impegno) su impegni pluriennali finanziati dal FPV e imputati agli esercizi successivi a 2018	Quota del fondo pluriennale vincolato al 31 dicembre dell'esercizio 2017 rinviata all'esercizio 2019 e successivi	Spese impegnate nell'esercizio 2018 con imputazione all'esercizio 2019 e coperte dal fondo pluriennale vincolato	Spese impegnate nell'esercizio 2018 con imputazione all'esercizio 2020 e coperte dal fondo pluriennale vincolato	Spese impegnate nell'esercizio 2018 con imputazione a esercizi successivi a quelli considerati nel bilancio pluriennale e coperte dal fondo pluriennale vincolato	Fondo pluriennale vincolato al 31 dicembre dell'esercizio 2018
		(a)	(b)	(x)	(y)	(c) = (a) - (b) - (x) - (y)	(d)	(e)	(f)	(g) = (c)+(d)+(e)+(f)
<b>11</b>	<b>MISSIONE 11 - Soccorso civile</b>									
01	Sistema di protezione civile	8.530,36	8.530,36	0,00	0,00		0,00	0,00	0,00	
02	Interventi a seguito di calamità naturali	0,00	0,00	0,00	0,00		0,00	0,00	0,00	
<b>TOTALE MISSIONE 11 - Soccorso civile</b>		<b>8.530,36</b>	<b>8.530,36</b>	<b>0,00</b>	<b>0,00</b>		<b>0,00</b>	<b>0,00</b>	<b>0,00</b>	
<b>12</b>	<b>MISSIONE 12 - Diritti sociali, politiche sociali e famiglia</b>									
01	Interventi per l'infanzia e i minori e per l'asilo nido	0,00	0,00	0,00	0,00		24.033,49	0,00	0,00	24.033,49
02	Interventi per la disabilità	2.419.838,20	2.049.835,51	113.835,49	0,00	256.167,20	4.750.458,58	78.840,03	0,00	5.085.465,81
03	Interventi per gli anziani	0,00	0,00	0,00	0,00		0,00	0,00	0,00	
04	Interventi per soggetti a rischio di esclusione sociale	4.900,00	4.900,00	0,00	0,00		108.647,68	0,00	0,00	108.647,68
05	Interventi per le famiglie	0,00	0,00	0,00	0,00		0,00	0,00	0,00	
06	Interventi per il diritto alla casa	0,00	0,00	0,00	0,00		0,00	0,00	0,00	
07	Programmazione e governo della rete dei servizi sociosanitari e sociali	10.700,00	10.700,00	0,00	0,00		0,00	0,00	0,00	
08	Cooperazione e associazionismo	7.500,00	7.500,00	0,00	0,00		0,00	0,00	0,00	
09	Servizio necroscopico e cimiteriale	0,00	0,00	0,00	0,00		0,00	0,00	0,00	
<b>TOTALE MISSIONE 12 - Diritti sociali, politiche sociali e famiglia</b>		<b>2.442.938,20</b>	<b>2.072.935,51</b>	<b>113.835,49</b>	<b>0,00</b>	<b>256.167,20</b>	<b>4.883.139,75</b>	<b>78.840,03</b>	<b>0,00</b>	<b>5.218.146,98</b>

**STAMPE DEL RENDICONTO 2018**  
**COMPOSIZIONE PER MISSIONI E PROGRAMMI DEL FONDO PLURIENNALE VINCOLATO DELL'ESERCIZIO 2018 DI RIFERIMENTO DEL BILANCIO**

MISSIONI E PROGRAMMI		Fondo pluriennale vincolato al 31 dicembre dell'esercizio 2017	Spese impegnate negli esercizi precedenti e reimputate all'esercizio 2018 e coperte dal fondo pluriennale vincolato	Riaccertamento degli impegni di cui alla lettera b) effettuata nel corso dell'esercizio 2018 (cd. economie di impegno)	Riaccertamento degli impegni di cui alla lettera b) effettuata nel corso dell'esercizio 2018 (cd. economie di impegno) su impegni pluriennali finanziati dal FPV e imputati agli esercizi successivi a 2018	Quota del fondo pluriennale vincolato al 31 dicembre dell'esercizio 2017 rinviata all'esercizio 2019 e successivi	Spese impegnate nell'esercizio 2018 con imputazione all'esercizio 2019 e coperte dal fondo pluriennale vincolato	Spese impegnate nell'esercizio 2018 con imputazione all'esercizio 2020 e coperte dal fondo pluriennale vincolato	Spese impegnate nell'esercizio 2018 con imputazione a esercizi successivi a quelli considerati nel bilancio pluriennale e coperte dal fondo pluriennale vincolato	Fondo pluriennale vincolato al 31 dicembre dell'esercizio 2018
		(a)	(b)	(x)	(y)	(c) = (a) - (b) - (x) - (y)	(d)	(e)	(f)	(g) = (c)+(d)+(e)+(f)
<b>13</b>	<b>MISSIONE 13 - Tutela della salute</b>									
01	Servizio sanitario regionale - finanziamento ordinario corrente per la garanzia dei LEA	0,00	0,00	0,00	0,00		0,00	0,00	0,00	
02	Servizio sanitario regionale - finanziamento aggiuntivo corrente per livelli di assistenza superiori ai LEA	0,00	0,00	0,00	0,00		0,00	0,00	0,00	
03	Servizio sanitario regionale - finanziamento aggiuntivo corrente per la copertura dello squilibrio di bilancio corrente	0,00	0,00	0,00	0,00		0,00	0,00	0,00	
04	Servizio sanitario regionale - ripiano di disavanzi sanitari relativi ad esercizi pregressi	0,00	0,00	0,00	0,00		0,00	0,00	0,00	
05	Servizio sanitario regionale - investimenti sanitari	0,00	0,00	0,00	0,00		0,00	0,00	0,00	
06	Servizio sanitario regionale - restituzione maggiori gettiti SSN	0,00	0,00	0,00	0,00		0,00	0,00	0,00	
07	Ulteriori spese in materia sanitaria	0,00	0,00	0,00	0,00		0,00	0,00	0,00	
<b>TOTALE MISSIONE 13 - Tutela della salute</b>		<b>0,00</b>	<b>0,00</b>	<b>0,00</b>	<b>0,00</b>		<b>0,00</b>	<b>0,00</b>	<b>0,00</b>	
<b>14</b>	<b>MISSIONE 14 - Sviluppo economico e competitivita'</b>									
01	Industria, PMI e Artigianato	3.760,00	3.760,00	0,00	0,00		46.690,77	0,00	0,00	46.690,77
02	Commercio - reti distributive - tutela dei consumatori	0,00	0,00	0,00	0,00		0,00	0,00	0,00	
03	Ricerca e innovazione	0,00	0,00	0,00	0,00		20.386,44	0,00	0,00	20.386,44
04	Reti e altri servizi di pubblica utilita'	0,00	0,00	0,00	0,00		21.821,79	0,00	0,00	21.821,79
<b>TOTALE MISSIONE 14 - Sviluppo economico e competitivita'</b>		<b>3.760,00</b>	<b>3.760,00</b>	<b>0,00</b>	<b>0,00</b>		<b>88.899,00</b>	<b>0,00</b>	<b>0,00</b>	<b>88.899,00</b>

## STAMPE DEL RENDICONTO 2018

## COMPOSIZIONE PER MISSIONI E PROGRAMMI DEL FONDO PLURIENNALE VINCOLATO DELL'ESERCIZIO 2018 DI RIFERIMENTO DEL BILANCIO

MISSIONI E PROGRAMMI		Fondo pluriennale vincolato al 31 dicembre dell'esercizio 2017	Spese impegnate negli esercizi precedenti e reimputate all'esercizio 2018 e coperte dal fondo pluriennale vincolato	Riaccertamento degli impegni di cui alla lettera b) effettuata nel corso dell'esercizio 2018 (cd. economie di impegno)	Riaccertamento degli impegni di cui alla lettera b) effettuata nel corso dell'esercizio 2018 (cd. economie di impegno) su impegni pluriennali finanziati dal FPV e imputati agli esercizi successivi a 2018	Quota del fondo pluriennale vincolato al 31 dicembre dell'esercizio 2017 rinviata all'esercizio 2019 e successivi	Spese impegnate nell'esercizio 2018 con imputazione all'esercizio 2019 e coperte dal fondo pluriennale vincolato	Spese impegnate nell'esercizio 2018 con imputazione all'esercizio 2020 e coperte dal fondo pluriennale vincolato	Spese impegnate nell'esercizio 2018 con imputazione a esercizi successivi a quelli considerati nel bilancio pluriennale e coperte dal fondo pluriennale vincolato	Fondo pluriennale vincolato al 31 dicembre dell'esercizio 2018
		(a)	(b)	(x)	(y)	(c) = (a) - (b) - (x) - (y)	(d)	(e)	(f)	(g) = (c)+(d)+(e)+(f)
<b>15</b>	<b>MISSIONE 15 - Politiche per il lavoro e la formazione professionale</b>									
01	Servizi per lo sviluppo del mercato del lavoro	174.853,53	78.581,51	39.609,37	0,00	56.662,65	0,00	0,00	0,00	56.662,65
02	Formazione professionale	3.049.500,11	3.037.572,11	8.328,00	0,00	3.600,00	68.630,96	12.906,00	0,00	85.136,96
03	Sostegno all'occupazione	0,00	0,00	0,00	0,00		0,00	0,00	0,00	
<b>TOTALE MISSIONE 15 - Politiche per il lavoro e la formazione professionale</b>		<b>3.224.353,64</b>	<b>3.116.153,62</b>	<b>47.937,37</b>	<b>0,00</b>	<b>60.262,65</b>	<b>68.630,96</b>	<b>12.906,00</b>	<b>0,00</b>	<b>141.799,61</b>
<b>16</b>	<b>MISSIONE 16 - Agricoltura, politiche agroalimentari e pesca</b>									
01	Sviluppo del settore agricolo e del sistema agroalimentare	0,00	0,00	0,00	0,00		0,00	0,00	0,00	
02	Caccia e pesca	0,00	0,00	0,00	0,00		0,00	0,00	0,00	
<b>TOTALE MISSIONE 16 - Agricoltura, politiche agroalimentari e pesca</b>		<b>0,00</b>	<b>0,00</b>	<b>0,00</b>	<b>0,00</b>		<b>0,00</b>	<b>0,00</b>	<b>0,00</b>	
<b>17</b>	<b>MISSIONE 17 - Energia e diversificazione delle fonti energetiche</b>									
01	Fonti energetiche	0,00	0,00	0,00	0,00		0,00	0,00	0,00	
<b>TOTALE MISSIONE 17 - Energia e diversificazione delle fonti energetiche</b>		<b>0,00</b>	<b>0,00</b>	<b>0,00</b>	<b>0,00</b>		<b>0,00</b>	<b>0,00</b>	<b>0,00</b>	
<b>18</b>	<b>MISSIONE 18 - Relazioni con le altre autonomie territoriali e locali</b>									
01	Relazioni finanziarie con le altre autonomie territoriali	0,00	0,00	0,00	0,00		0,00	0,00	0,00	
<b>TOTALE MISSIONE 18 - Relazioni con le altre autonomie territoriali e locali</b>		<b>0,00</b>	<b>0,00</b>	<b>0,00</b>	<b>0,00</b>		<b>0,00</b>	<b>0,00</b>	<b>0,00</b>	

**STAMPE DEL RENDICONTO 2018**  
**COMPOSIZIONE PER MISSIONI E PROGRAMMI DEL FONDO PLURIENNALE VINCOLATO DELL'ESERCIZIO 2018 DI RIFERIMENTO DEL BILANCIO**

MISSIONI E PROGRAMMI		Fondo pluriennale vincolato al 31 dicembre dell'esercizio 2017	Spese impegnate negli esercizi precedenti e reimputate all'esercizio 2018 e coperte dal fondo pluriennale vincolato	Riaccertamento degli impegni di cui alla lettera b) effettuata nel corso dell'esercizio 2018 (cd. economie di impegno)	Riaccertamento degli impegni di cui alla lettera b) effettuata nel corso dell'esercizio 2018 (cd. economie di impegno) su impegni pluriennali finanziati dal FPV e imputati agli esercizi successivi a 2018	Quota del fondo pluriennale vincolato al 31 dicembre dell'esercizio 2017 rinviata all'esercizio 2019 e successivi	Spese impegnate nell'esercizio 2018 con imputazione all'esercizio 2019 e coperte dal fondo pluriennale vincolato	Spese impegnate nell'esercizio 2018 con imputazione all'esercizio 2020 e coperte dal fondo pluriennale vincolato	Spese impegnate nell'esercizio 2018 con imputazione a esercizi successivi a quelli considerati nel bilancio pluriennale e coperte dal fondo pluriennale vincolato	Fondo pluriennale vincolato al 31 dicembre dell'esercizio 2018
		(a)	(b)	(x)	(y)	(c) = (a) - (b) - (x) - (y)	(d)	(e)	(f)	(g) = (c)+(d)+(e)+(f)
<b>19</b>	<b>MISSIONE 19 - Relazioni internazionali</b>									
01	Relazioni internazionali e Cooperazione allo sviluppo	5.424,00	5.424,00	0,00	0,00		0,00	0,00	0,00	
<b>TOTALE MISSIONE 19 - Relazioni internazionali</b>		5.424,00	5.424,00	0,00	0,00		0,00	0,00	0,00	
<b>TOTALE</b>		<b>100.665.579,16</b>	<b>27.686.628,55</b>	<b>8.274.399,61</b>	<b>2.438.841,95</b>	<b>62.265.709,05</b>	<b>27.432.906,01</b>	<b>293.594,67</b>	<b>0,00</b>	<b>89.992.209,73</b>

**COMPOSIZIONE DELL'ACCANTONAMENTO AL FONDO CREDITI DI DUBBIA ESIGIBILITA' E AL FONDO SVALUTAZIONE CREDITI**  
**Esercizio Finanziario 2018**

TIPOLOGIA	DENOMINAZIONE	RESIDUI ATTIVI FORMATISI NELL'ESERCIZIO CUI SI RIFERISCE IL RENDICONTO (a)	RESIDUI ATTIVI DEGLI ESERCIZI PRECEDENTI (b)	TOTALE RESIDUI ATTIVI (c) = (a) + (b)	IMPORTO MINIMO DEL FONDO (d)	FONDO CREDITI DI DUBBIA ESIGIBILITA' (e)	% di accantonamento al fondo crediti di dubbia esigibilità (f) = (e) / (c)
	<b>ENTRATE CORRENTI DI NATURA TRIBUTARIA, CONTRIBUTIVA E PEREQUATIVA</b>						
1010100	Tipologia 101: Imposte tasse e proventi assimilati	56.024.591,23	15.438.263,07	71.462.854,30	0,00	131.529,91	0,18 %
	di cui accertati per cassa sulla base del principio contabile 3.7			0,00			%
	Tipologia 101: Imposte tasse e proventi assimilati non accertati per cassa	56.024.591,23	15.438.263,07	71.462.854,30	0,00		%
1010400	Tipologia 104: Compartecipazioni di tributi	0,00	0,00	0,00	0,00		%
1030100	Tipologia 301: Fondi perequativi da Amministrazioni Centrali	0,00	0,00	0,00	0,00		%
1030200	Tipologia 302: Fondi perequativi dalla Regione o Provincia autonoma	0,00	0,00	0,00	0,00		%
<b>1000000</b>	<b>TOTALE TITOLO 1</b>	<b>56.024.591,23</b>	<b>15.438.263,07</b>	<b>71.462.854,30</b>	<b>0,00</b>	<b>131.529,91</b>	
	<b>TRASFERIMENTI CORRENTI</b>						
2010100	Tipologia 101: Trasferimenti correnti da Amministrazioni pubbliche	8.742.078,68	1.123.974,16	9.866.052,84			
2010200	Tipologia 102: Trasferimenti correnti da Famiglie	0,00	0,00	0,00	0,00		%
2010300	Tipologia 103: Trasferimenti correnti da Imprese	629.232,18	37.600,00	666.832,18	0,00		%
2010400	Tipologia 104: Trasferimenti correnti da Istituzioni Sociali Private	81.601,52	30.920,40	112.521,92	0,00		%
2010500	Tipologia 105: Trasferimenti correnti dall'Unione Europea e dal Resto del Mondo	24.106,68	420,00	24.526,68			
	Trasferimenti correnti da Unione Europea			0,00			%
	Trasferimenti correnti dal Resto del Mondo	24.106,68	420,00	24.526,68	0,00		%
<b>2000000</b>	<b>TOTALE TITOLO 2</b>	<b>9.477.019,06</b>	<b>1.192.914,56</b>	<b>10.669.933,62</b>	<b>0,00</b>	<b>0,00</b>	
	<b>ENTRATE EXTRATRIBUTARIE</b>						
3010000	Tipologia 100: Vendita di beni e servizi e proventi derivanti dalla gestione dei beni	5.087.393,61	2.131.939,55	7.219.333,16	1.196.014,22	1.264.548,68	17,52 %
3020000	Tipologia 200: Proventi derivanti dall'attività di controllo e repressione delle irregolarità e degli illeciti	37.229.357,59	51.275.425,63	88.504.783,22	60.210.998,36	88.372.481,24	99,85 %
3030000	Tipologia 300: Interessi attivi	29.343,13	0,00	29.343,13	0,00		%
3040000	Tipologia 400: Altre entrate da redditi da capitale	0,00	26.148.881,03	26.148.881,03	26.097.201,96	26.146.881,03	99,99 %
3050000	Tipologia 500: Rimborsi e altre entrate correnti	9.332.278,81	10.604.142,76	19.936.421,57	106.081,58	109.478,35	0,55 %
<b>3000000</b>	<b>TOTALE TITOLO 3</b>	<b>51.678.373,14</b>	<b>90.160.388,97</b>	<b>141.838.762,11</b>	<b>87.610.296,12</b>	<b>115.893.389,30</b>	



**COMPOSIZIONE DELL'ACCANTONAMENTO AL FONDO CREDITI DI DUBBIA ESIGIBILITA' E AL FONDO SVALUTAZIONE CREDITI**  
**Esercizio Finanziario 2018**

TIPOLOGIA	DENOMINAZIONE	RESIDUI ATTIVI FORMATISI NELL'ESERCIZIO CUI SI RIFERISCE IL RENDICONTO (a)	RESIDUI ATTIVI DEGLI ESERCIZI PRECEDENTI (b)	TOTALE RESIDUI ATTIVI (c) = (a) + (b)	IMPORTO MINIMO DEL FONDO (d)	FONDO CREDITI DI DUBBIA ESIGIBILITA' (e)	% di accantonamento al fondo crediti di dubbia esigibilità (f) = (e) / (c)
	<b>ENTRATE IN CONTO CAPITALE</b>						
4010000	Tipologia 100: Tributi in conto capitale	0,00	0,00	0,00	0,00		%
4020000	Tipologia 200: Contributi agli investimenti	10.419.196,63	17.112.436,80	27.531.633,43			
	Contributi agli investimenti da amministrazioni pubbliche			0,00			%
	Contributi agli investimenti da UE			0,00			%
	Tipologia 200: Contributi agli investimenti al netto dei contributi da PA e da UE	10.419.196,63	17.112.436,80	27.531.633,43	0,00		%
4030000	Tipologia 300: Altri trasferimenti in conto capitale	0,00	0,00	0,00			
	Trasferimenti in conto capitale da amministrazioni pubbliche			0,00			%
	Trasferimenti in conto capitale da UE			0,00			%
	Tipologia 300: Altri trasferimenti in conto capitale al netto dei trasferimenti da PA e da UE	0,00	0,00	0,00	0,00		%
4040000	Tipologia 400: Entrate da alienazione di beni materiali e immateriali	28.590,00	0,00	28.590,00	0,00		%
4050000	Tipologia 500: Altre entrate in conto capitale	52.322,26	0,00	52.322,26	0,00		%
<b>4000000</b>	<b>TOTALE TITOLO 4</b>	<b>10.500.108,89</b>	<b>17.112.436,80</b>	<b>27.612.545,69</b>	<b>0,00</b>	<b>0,00</b>	
	<b>ENTRATE DA RIDUZIONE DI ATTIVITA' FINANZIARIE</b>						
5010000	Tipologia 100: Alienazione di attività finanziarie	8.777,97	0,00	8.777,97	0,00		%
5020000	Tipologia 200: Riscossione di crediti di breve termine	0,00	31.182.112,39	31.182.112,39	0,00		%
5030000	Tipologia 300: Riscossione crediti di medio-lungo termine	0,00	0,00	0,00	0,00		%
5040000	Tipologia 400: Altre entrate per riduzione di attività finanziarie	152.866,86	0,00	152.866,86	0,00		%
<b>5000000</b>	<b>TOTALE TITOLO 5</b>	<b>161.644,83</b>	<b>31.182.112,39</b>	<b>31.343.757,22</b>	<b>0,00</b>	<b>0,00</b>	
	<b>TOTALE GENERALE</b>	<b>127.841.737,15</b>	<b>155.086.115,79</b>	<b>282.927.852,94</b>	<b>87.610.296,12</b>	<b>116.024.919,21</b>	
	<b>DI CUI FONDO CREDITI DI DUBBIA ESIGIBILITA' IN C/CAPITALE</b>	<b>10.500.108,89</b>	<b>17.112.436,80</b>	<b>27.612.545,69</b>	<b>0,00</b>	<b>0,00</b>	
	<b>DI CUI FONDO CREDITI DI DUBBIA ESIGIBILITA' DI PARTE CORRENTE</b>	<b>117.341.628,26</b>	<b>137.973.678,99</b>	<b>255.315.307,25</b>	<b>87.610.296,12</b>	<b>116.024.919,21</b>	

COMPOSIZIONE DELL'ACCANTONAMENTO AL FONDO CREDITI DI DUBBIA ESIGIBILITA' E AL FONDO SVALUTAZIONE CREDITI  
Esercizio Finanziario 2018

	TOTALE CREDITI	FONDO SVALUTAZIONE CREDITI	
<b>COMPOSIZIONE FONDO SVALUTAZIONE CREDITI</b>			
RESIDUI ATTIVI NEL CONTO DEL BILANCIO	282.927.852,94	116.024.919,21	
CREDITI STRALCIATI DAL CONTO DEL BILANCIO	0,00	0,00	
ACCERTAMENTI IMPUTATI AGLI ESERCIZI SUCCESSIVI A QUELLO CUI IL RENDICONTO SI RIFERISCE	0,00	0,00	
<b>TOTALE</b>	<b>282.927.852,94</b>	<b>116.024.919,21</b>	

**RENDICONTO DELLA GESTIONE 2018**  
**PROSPETTO DELLE ENTRATE DI BILANCIO PER TITOLI, TIPOLOGIE E CATEGORIE**

TITOLO TIPOLOGIA CATEGORIA	DENOMINAZIONE	ACCERTAMENTI	di cui entrate accertate non ricorrenti	RISCOSSIONI IN C/COMPETENZA	RISCOSSIONI IN C/RESIDUI
	<b>Entrate correnti di natura tributaria, contributiva e perequativa</b>				
1010100	Tipologia 101: Imposte tasse e proventi assimilati	<b>234.970.427,82</b>	<b>34.650,18</b>	<b>178.945.836,59</b>	<b>54.166.658,18</b>
1010103	Imposta sostitutiva dell'IRPEF e dell'imposta di registro e di bollo sulle locazioni di immobili per finalità abitative (cedolare secca)	0,00	0,00	0,00	0,00
1010106	Imposta municipale propria	0,00	0,00	0,00	0,00
1010108	Imposta comunale sugli immobili (ICI)	0,00	0,00	0,00	0,00
1010116	Addizionale comunale IRPEF	0,00	0,00	0,00	0,00
1010123	Imposta sulle assicurazioni	0,00	0,00	0,00	0,00
1010129	Accisa sul gasolio	0,00	0,00	0,00	0,00
1010139	Imposta sulle assicurazioni RC auto	110.332.000,00	0,00	75.578.280,10	28.286.388,62
1010140	Imposta di iscrizione al pubblico registro automobilistico (PRA)	102.598.874,12	0,00	101.159.469,24	16.237.101,19
1010141	Imposta di soggiorno	0,00	0,00	0,00	0,00
1010149	Tasse sulle concessioni comunali	0,00	0,00	0,00	0,00
1010150	Tassa di circolazione dei veicoli a motore (tassa automobilistica)	0,00	0,00	0,00	0,00
1010151	Tassa smaltimento rifiuti solidi urbani	0,00	0,00	0,00	0,00
1010152	Tassa occupazione spazi e aree pubbliche	0,00	0,00	0,00	0,00
1010153	Imposta comunale sulla pubblicità e diritto sulle pubbliche affissioni	0,00	0,00	0,00	0,00
1010154	Imposta municipale secondaria	0,00	0,00	0,00	0,00
1010160	Tributo per l'esercizio delle funzioni di tutela, protezione e igiene dell'ambiente	22.004.903,52	0,00	2.173.437,07	9.643.168,37
1010161	Tributo comunale sui rifiuti e sui servizi	0,00	0,00	0,00	0,00
1010164	Diritti mattatoi	0,00	0,00	0,00	0,00
1010165	Diritti degli Enti provinciali turismo	0,00	0,00	0,00	0,00
1010168	Addizionale regionale sui canoni per le utenze di acque pubbliche	0,00	0,00	0,00	0,00
1010170	Proventi dei Casinò	0,00	0,00	0,00	0,00
1010176	Tributo per i servizi indivisibili (TASI)	0,00	0,00	0,00	0,00
1010195	Altre ritenute n.a.c.	0,00	0,00	0,00	0,00
1010196	Altre entrate su lotto, lotterie e altre attività di gioco n.a.c.	0,00	0,00	0,00	0,00
1010197	Altre accise n.a.c.	0,00	0,00	0,00	0,00
1010198	Altre imposte sostitutive n.a.c.	0,00	0,00	0,00	0,00
1010199	Altre imposte, tasse e proventi n.a.c.	34.650,18	34.650,18	34.650,18	0,00
1010400	Tipologia 104: Compartecipazioni di tributi	<b>0,00</b>	<b>0,00</b>	<b>0,00</b>	<b>0,00</b>
1010403	Compartecipazione Bollo auto	0,00	0,00	0,00	0,00
1010405	Compartecipazione IVA ai Comuni	0,00	0,00	0,00	0,00
1010406	Compartecipazione IRPEF ai Comuni	0,00	0,00	0,00	0,00
1010407	Compartecipazione IRPEF alle Province	0,00	0,00	0,00	0,00
1010408	Tributo provinciale deposito in discarica dei rifiuti solidi	0,00	0,00	0,00	0,00
1010498	Altre compartecipazioni alle province	0,00	0,00	0,00	0,00
1010499	Altre compartecipazioni a comuni	0,00	0,00	0,00	0,00
1030100	Tipologia 301: Fondi perequativi da Amministrazioni Centrali	<b>0,00</b>	<b>0,00</b>	<b>0,00</b>	<b>0,00</b>
1030101	Fondi perequativi dallo Stato	0,00	0,00	0,00	0,00
1030200	Tipologia 302: Fondi perequativi dalla Regione o Provincia autonoma	<b>0,00</b>	<b>0,00</b>	<b>0,00</b>	<b>0,00</b>
1030201	Fondi perequativi dalla Regione o Provincia autonoma	0,00	0,00	0,00	0,00
<b>1000000</b>	<b>TOTALE TITOLO 1</b>	<b>234.970.427,82</b>	<b>34.650,18</b>	<b>178.945.836,59</b>	<b>54.166.658,18</b>

**RENDICONTO DELLA GESTIONE 2018**  
**PROSPETTO DELLE ENTRATE DI BILANCIO PER TITOLI, TIPOLOGIE E CATEGORIE**

<b>TITOLO TIPOLOGIA CATEGORIA</b>	<b>DENOMINAZIONE</b>	<b>ACCERTAMENTI</b>	<b>di cui entrate accertate non ricorrenti</b>	<b>RISCOSSIONI IN C/COMPETENZA</b>	<b>RISCOSSIONI IN C/RESIDUI</b>
	<b>Trasferimenti correnti</b>				
2010100	Tipologia 101: Trasferimenti correnti da Amministrazioni pubbliche	<b>62.810.207,91</b>	<b>419.441,02</b>	<b>54.068.129,23</b>	<b>15.609.541,89</b>
2010101	Trasferimenti correnti da Amministrazioni Centrali	36.089.687,06	325.237,87	36.089.687,06	9.737.368,84
2010102	Trasferimenti correnti da Amministrazioni Locali	26.720.520,85	94.203,15	17.978.442,17	5.872.173,05
2010103	Trasferimenti correnti da Enti di Previdenza	0,00	0,00	0,00	0,00
2010104	Trasferimenti correnti da organismi interni e/o unità locali della amministrazione	0,00	0,00	0,00	0,00
2010200	Tipologia 102: Trasferimenti correnti da Famiglie	<b>0,00</b>	<b>0,00</b>	<b>0,00</b>	<b>0,00</b>
2010201	Trasferimenti correnti da Famiglie	0,00	0,00	0,00	0,00
2010300	Tipologia 103: Trasferimenti correnti da Imprese	<b>629.232,18</b>	<b>14.640,00</b>	<b>0,00</b>	<b>422.483,56</b>
2010301	Sponsorizzazioni da imprese	599.592,18	0,00	0,00	422.483,56
2010302	Altri trasferimenti correnti da imprese	29.640,00	14.640,00	0,00	0,00
2010400	Tipologia 104: Trasferimenti correnti da Istituzioni Sociali Private	<b>235.944,29</b>	<b>162.944,29</b>	<b>154.342,77</b>	<b>70.257,23</b>
2010401	Trasferimenti correnti da Istituzioni Sociali Private	235.944,29	162.944,29	154.342,77	70.257,23
2010500	Tipologia 105: Trasferimenti correnti dall'Unione Europea e dal Resto del Mondo	<b>681.983,09</b>	<b>681.983,09</b>	<b>657.876,41</b>	<b>117.187,34</b>
2010501	Trasferimenti correnti dall'Unione Europea	681.983,09	681.983,09	657.876,41	117.187,34
2010502	Trasferimenti correnti dal Resto del Mondo	0,00	0,00	0,00	0,00
<b>2000000</b>	<b>TOTALE TITOLO 2</b>	<b>64.357.367,47</b>	<b>1.279.008,40</b>	<b>54.880.348,41</b>	<b>16.219.470,02</b>

**RENDICONTO DELLA GESTIONE 2018**  
**PROSPETTO DELLE ENTRATE DI BILANCIO PER TITOLI, TIPOLOGIE E CATEGORIE**

<b>TITOLO TIPOLOGIA CATEGORIA</b>	<b>DENOMINAZIONE</b>	<b>ACCERTAMENTI</b>	<b>di cui entrate accertate non ricorrenti</b>	<b>RISCOSSIONI IN C/COMPETENZA</b>	<b>RISCOSSIONI IN C/RESIDUI</b>
	<b>Entrate extratributarie</b>				
3010000	Tipologia 100: Vendita di beni e servizi e proventi derivanti dalla gestione dei beni	<b>13.948.371,43</b>	<b>421.545,33</b>	<b>8.860.977,82</b>	<b>2.318.227,95</b>
3010100	Vendita di beni	295.590,21	254.282,71	291.040,21	0,00
3010200	Entrate dalla vendita e dall'erogazione di servizi	3.931.978,05	147.643,12	3.717.112,63	59.182,31
3010300	Proventi derivanti dalla gestione dei beni	9.720.803,17	19.619,50	4.852.824,98	2.259.045,64
3020000	Tipologia 200: Proventi derivanti dall'attività di controllo e repressione delle irregolarità e degli illeciti	<b>48.562.234,73</b>	<b>12.368.239,31</b>	<b>11.332.877,14</b>	<b>21.521.310,40</b>
3020100	Entrate da amministrazioni pubbliche derivanti dall'attività di controllo e repressione delle irregolarità e degli illeciti	7.705,16	0,00	3.100,00	0,00
3020200	Entrate da famiglie derivanti dall'attività di controllo e repressione delle irregolarità e degli illeciti	46.628.816,92	12.173.236,52	10.649.609,81	21.262.149,40
3020300	Entrate da Imprese derivanti dall'attività di controllo e repressione delle irregolarità e degli illeciti	1.925.712,65	195.002,79	680.167,33	259.161,00
3020400	Entrate da Istituzioni Sociali Private derivanti dall'attività di controllo e repressione delle irregolarità e degli illeciti	0,00	0,00	0,00	0,00
3030000	Tipologia 300: Interessi attivi	<b>427.411,90</b>	<b>0,00</b>	<b>398.068,77</b>	<b>8.693,45</b>
3030100	Interessi attivi da titoli o finanziamenti a breve termine	0,00	0,00	0,00	0,00
3030200	Interessi attivi da titoli obbligazionari a medio - lungo termine	5.989,60	0,00	5.989,60	0,00
3030300	Altri interessi attivi	421.422,30	0,00	392.079,17	8.693,45
3040000	Tipologia 400: Altre entrate da redditi da capitale	<b>0,65</b>	<b>0,00</b>	<b>0,65</b>	<b>254.323,70</b>
3040100	Rendimenti da fondi comuni di investimento	0,00	0,00	0,00	0,00
3040200	Entrate derivanti dalla distribuzione di dividendi	0,65	0,00	0,65	254.323,70
3040300	Entrate derivanti dalla distribuzione di utili e avanzi	0,00	0,00	0,00	0,00
3049900	Altre entrate da redditi da capitale	0,00	0,00	0,00	0,00
3050000	Tipologia 500: Rimborsi e altre entrate correnti	<b>22.460.640,94</b>	<b>201.029,76</b>	<b>13.128.362,13</b>	<b>3.791.709,58</b>
3050100	Indennizzi di assicurazione	112.151,12	112.151,12	96.051,12	53.368,54
3050200	Rimborsi in entrata	16.047.868,81	88.878,64	8.721.373,02	3.662.419,91
3059900	Altre entrate correnti n.a.c.	6.300.621,01	0,00	4.310.937,99	75.921,13
<b>3000000</b>	<b>TOTALE TITOLO 3</b>	<b>85.398.659,65</b>	<b>12.990.814,40</b>	<b>33.720.286,51</b>	<b>27.894.265,08</b>

**RENDICONTO DELLA GESTIONE 2018**  
**PROSPETTO DELLE ENTRATE DI BILANCIO PER TITOLI, TIPOLOGIE E CATEGORIE**

TITOLO TIPOLOGIA CATEGORIA	DENOMINAZIONE	ACCERTAMENTI	di cui entrate accertate non ricorrenti	RISCOSSIONI IN C/COMPETENZA	RISCOSSIONI IN C/RESIDUI
	<b>Entrate in conto capitale</b>				
4010000	Tipologia 100: Tributi in conto capitale	<b>0,00</b>	<b>0,00</b>	<b>0,00</b>	<b>0,00</b>
4010100	Imposte da sanatorie e condoni	0,00	0,00	0,00	0,00
4010200	Altre imposte in conto capitale	0,00	0,00	0,00	0,00
4020000	Tipologia 200: Contributi agli investimenti	<b>41.499.826,14</b>	<b>41.499.826,14</b>	<b>31.080.629,51</b>	<b>3.986.415,23</b>
4020100	Contributi agli investimenti da amministrazioni pubbliche	32.765.102,53	32.765.102,53	23.845.905,90	3.986.415,23
4020200	Contributi agli investimenti da Famiglie	0,00	0,00	0,00	0,00
4020300	Contributi agli investimenti da Imprese	8.734.723,61	8.734.723,61	7.234.723,61	0,00
4020400	Contributi agli investimenti da Istituzioni Sociali Private	0,00	0,00	0,00	0,00
4020500	Contributi agli investimenti dall'Unione Europea e dal Resto del Mondo	0,00	0,00	0,00	0,00
4020600	Contributi agli investimenti direttamente destinati al rimborso di prestiti da amministrazioni pubbliche	0,00	0,00	0,00	0,00
4030000	Tipologia 300: Altri trasferimenti in conto capitale	<b>0,00</b>	<b>0,00</b>	<b>0,00</b>	<b>0,00</b>
4030100	Trasferimenti in conto capitale per assunzione di debiti dell'amministrazione da parte di amministrazioni pubbliche	0,00	0,00	0,00	0,00
4030200	Trasferimenti in conto capitale per assunzione di debiti dell'amministrazione da parte di Imprese	0,00	0,00	0,00	0,00
4030300	Trasferimenti in conto capitale per assunzione di debiti dell'amministrazione da parte dell'Unione Europea e del Resto del Mondo	0,00	0,00	0,00	0,00
4030400	Trasferimenti in conto capitale da parte di amministrazioni pubbliche per cancellazione di debiti dell'amministrazione	0,00	0,00	0,00	0,00
4030500	Trasferimenti in conto capitale da parte di Imprese per cancellazione di debiti dell'amministrazione	0,00	0,00	0,00	0,00
4030600	Trasferimenti in conto capitale da parte dell'Unione Europea e Resto del Mondo per cancellazione di debiti dell'amministrazione	0,00	0,00	0,00	0,00
4030700	Trasferimenti in conto capitale per ripiano disavanzi pregressi da amministrazioni pubbliche	0,00	0,00	0,00	0,00
4030800	Trasferimenti in conto capitale per ripiano disavanzi pregressi da Imprese	0,00	0,00	0,00	0,00
4030900	Trasferimenti in conto capitale per ripiano disavanzi pregressi dall'Unione Europea e dal Resto del Mondo	0,00	0,00	0,00	0,00
4031000	Altri trasferimenti in conto capitale da amministrazioni pubbliche	0,00	0,00	0,00	0,00
4031100	Altri trasferimenti in conto capitale da Famiglie	0,00	0,00	0,00	0,00
4031200	Altri trasferimenti in conto capitale da Imprese	0,00	0,00	0,00	0,00
4031300	Altri trasferimenti in conto capitale da Istituzioni Sociali Private	0,00	0,00	0,00	0,00
4031400	Altri trasferimenti in conto capitale dall'Unione Europea e dal Resto del Mondo	0,00	0,00	0,00	0,00
4040000	Tipologia 400: Entrate da alienazione di beni materiali e immateriali	<b>24.030.506,26</b>	<b>24.030.506,26</b>	<b>24.001.916,26</b>	<b>0,00</b>
4040100	Alienazione di beni materiali	24.001.916,26	24.001.916,26	24.001.916,26	0,00
4040200	Cessione di Terreni e di beni materiali non prodotti	28.590,00	28.590,00	0,00	0,00
4040300	Alienazione di beni immateriali	0,00	0,00	0,00	0,00
4050000	Tipologia 500: Altre entrate in conto capitale	<b>52.322,26</b>	<b>52.322,26</b>	<b>0,00</b>	<b>0,00</b>
4050100	Permessi di costruire	0,00	0,00	0,00	0,00
4050200	Entrate derivanti da conferimento immobili a fondi immobiliari	0,00	0,00	0,00	0,00
4050300	Entrate in conto capitale dovute a rimborsi, recuperi e restituzioni di somme non dovute o incassate in eccesso	52.322,26	52.322,26	0,00	0,00
4050400	Altre entrate in conto capitale n.a.c.	0,00	0,00	0,00	0,00
<b>4000000</b>	<b>TOTALE TITOLO 4</b>	<b>65.582.654,66</b>	<b>65.582.654,66</b>	<b>55.082.545,77</b>	<b>3.986.415,23</b>

**RENDICONTO DELLA GESTIONE 2018**  
**PROSPETTO DELLE ENTRATE DI BILANCIO PER TITOLI, TIPOLOGIE E CATEGORIE**

<b>TITOLO TIPOLOGIA CATEGORIA</b>	<b>DENOMINAZIONE</b>	<b>ACCERTAMENTI</b>	<b>di cui entrate accertate non ricorrenti</b>	<b>RISCOSSIONI IN C/COMPETENZA</b>	<b>RISCOSSIONI IN C/RESIDUI</b>
	<b>Entrate da riduzione di attivita' finanziarie</b>				
5010000	Tipologia 100: Alienazione di attivita' finanziarie	<b>1.461.798,97</b>	<b>10.000,00</b>	<b>1.453.021,00</b>	<b>0,00</b>
5010100	Alienazione di partecipazioni	1.461.798,97	10.000,00	1.453.021,00	0,00
5010200	Alienazione di quote di fondi comuni di investimento	0,00	0,00	0,00	0,00
5010300	Alienazione di titoli obbligazionari a breve termine	0,00	0,00	0,00	0,00
5010400	Alienazione di titoli obbligazionari a medio-lungo termine	0,00	0,00	0,00	0,00
5020000	Tipologia 200: Riscossione di crediti di breve termine	<b>0,00</b>	<b>0,00</b>	<b>0,00</b>	<b>1.358.424,46</b>
5020100	Riscossione crediti di breve termine a tasso agevolato da Amministrazioni Pubbliche	0,00	0,00	0,00	0,00
5020200	Riscossione crediti di breve termine a tasso agevolato da Famiglie	0,00	0,00	0,00	0,00
5020300	Riscossione crediti di breve termine a tasso agevolato da Imprese	0,00	0,00	0,00	1.358.424,46
5020400	Riscossione crediti di breve termine a tasso agevolato da Istituzioni Sociali Private	0,00	0,00	0,00	0,00
5020500	Riscossione crediti di breve termine a tasso agevolato dall'Unione Europea e dal Resto del Mondo	0,00	0,00	0,00	0,00
5020600	Riscossione crediti di breve termine a tasso non agevolato da Amministrazione Pubbliche	0,00	0,00	0,00	0,00
5020700	Riscossione crediti di breve termine a tasso non agevolato da Famiglie	0,00	0,00	0,00	0,00
5020800	Riscossione crediti di breve termine a tasso non agevolato da Imprese	0,00	0,00	0,00	0,00
5020900	Riscossione crediti di breve termine a tasso non agevolato da Istituzioni Sociali Private	0,00	0,00	0,00	0,00
5021000	Riscossione crediti di breve termine a tasso non agevolato dall'Unione Europea e dal Resto del Mondo	0,00	0,00	0,00	0,00
5030000	Tipologia 300: Riscossione crediti di medio-lungo termine	<b>86.720,32</b>	<b>0,00</b>	<b>86.720,32</b>	<b>0,00</b>
5030100	Riscossione crediti di medio-lungo termine a tasso agevolato da Amministrazioni Pubbliche	0,00	0,00	0,00	0,00
5030200	Riscossione crediti di medio-lungo termine a tasso agevolato da Famiglie	0,00	0,00	0,00	0,00
5030300	Riscossione crediti di medio-lungo termine a tasso agevolato da Imprese	86.720,32	0,00	86.720,32	0,00
5030400	Riscossione crediti di medio-lungo termine a tasso agevolato da Istituzioni Sociali Private	0,00	0,00	0,00	0,00
5030500	Riscossione crediti di medio-lungo termine a tasso agevolato dall'Unione Europea e dal Resto del Mondo	0,00	0,00	0,00	0,00
5030600	Riscossione crediti di medio-lungo termine a tasso non agevolato da Amministrazione Pubbliche	0,00	0,00	0,00	0,00
5030700	Riscossione crediti di medio-lungo termine a tasso non agevolato da Famiglie	0,00	0,00	0,00	0,00
5030800	Riscossione crediti di medio-lungo termine a tasso non agevolato da Imprese	0,00	0,00	0,00	0,00
5030900	Riscossione crediti di medio-lungo termine a tasso non agevolato da Istituzioni Sociali Private	0,00	0,00	0,00	0,00
5031000	Riscossione crediti di medio-lungo termine a tasso non agevolato dall'Unione Europea e dal Resto del Mondo	0,00	0,00	0,00	0,00
5031100	Riscossione crediti sorti a seguito di escussione di garanzie in favore di Amministrazioni Pubbliche	0,00	0,00	0,00	0,00
5031200	Riscossione crediti sorti a seguito di escussione di garanzie in favore di Famiglie	0,00	0,00	0,00	0,00
5031300	Riscossione crediti sorti a seguito di escussione di garanzie in favore di Imprese	0,00	0,00	0,00	0,00
5031400	Riscossione crediti sorti a seguito di escussione di garanzie in favore di Istituzioni Sociali Private	0,00	0,00	0,00	0,00
5031500	Riscossione crediti sorti a seguito di escussione di garanzie in favore dell'Unione Europea e del Resto del Mondo	0,00	0,00	0,00	0,00
5040000	Tipologia 400: Altre entrate per riduzione di attivita' finanziarie	<b>2.697.093,93</b>	<b>832.082,00</b>	<b>2.544.227,07</b>	<b>0,00</b>
5040100	Riduzione di altre attivita' finanziarie verso Amministrazioni Pubbliche	0,00	0,00	0,00	0,00
5040200	Riduzione di altre attivita' finanziarie verso Famiglie	0,00	0,00	0,00	0,00
5040300	Riduzione di altre attivita' finanziarie verso Imprese	2.697.093,93	832.082,00	2.544.227,07	0,00
5040400	Riduzione di altre attivita' finanziarie verso Istituzioni Sociali Private	0,00	0,00	0,00	0,00
5040500	Riduzione di altre attivita' finanziarie verso Unione Europea e Resto del Mondo	0,00	0,00	0,00	0,00
5040600	Prelevi dai conti di tesoreria statale diversi dalla Tesoreria Unica	0,00	0,00	0,00	0,00
5040700	Prelevi da depositi bancari	0,00	0,00	0,00	0,00
5040800	Entrate da derivati di ammortamento	0,00	0,00	0,00	0,00
<b>5000000</b>	<b>TOTALE TITOLO 5</b>	<b>4.245.613,22</b>	<b>842.082,00</b>	<b>4.083.968,39</b>	<b>1.358.424,46</b>

**RENDICONTO DELLA GESTIONE 2018**  
**PROSPETTO DELLE ENTRATE DI BILANCIO PER TITOLI, TIPOLOGIE E CATEGORIE**

<b>TITOLO TIPOLOGIA CATEGORIA</b>	<b>DENOMINAZIONE</b>	<b>ACCERTAMENTI</b>	<b>di cui entrate accertate non ricorrenti</b>	<b>RISCOSSIONI IN C/COMPETENZA</b>	<b>RISCOSSIONI IN C/RESIDUI</b>
	<b>Accensione di prestiti</b>				
6010000	Tipologia 100: Emissione di titoli obbligazionari	<b>0,00</b>	<b>0,00</b>	<b>0,00</b>	<b>0,00</b>
6010100	Emissioni titoli obbligazionari a breve termine	0,00	0,00	0,00	0,00
6010200	Emissioni titoli obbligazionari a medio-lungo termine	0,00	0,00	0,00	0,00
6020000	Tipologia 200: Accensione Prestiti a breve termine	<b>0,00</b>	<b>0,00</b>	<b>0,00</b>	<b>0,00</b>
6020100	Finanziamenti a breve termine	0,00	0,00	0,00	0,00
6020200	Anticipazioni	0,00	0,00	0,00	0,00
6030000	Tipologia 300: Accensione Mutui e altri finanziamenti a medio lungo termine	<b>0,00</b>	<b>0,00</b>	<b>0,00</b>	<b>0,00</b>
6030100	Finanziamenti a medio lungo termine	0,00	0,00	0,00	0,00
6030200	Accensione prestiti da attualizzazione Contributi Pluriennali	0,00	0,00	0,00	0,00
6030300	Accensione prestiti a seguito di escussione di garanzie	0,00	0,00	0,00	0,00
6040000	Tipologia 400: Altre forme di indebitamento	<b>0,00</b>	<b>0,00</b>	<b>0,00</b>	<b>0,00</b>
6040200	Accensione Prestiti - Leasing finanziario	0,00	0,00	0,00	0,00
6040300	Accensione Prestiti - Operazioni di cartolarizzazione	0,00	0,00	0,00	0,00
6040400	Accensione Prestiti - Derivati	0,00	0,00	0,00	0,00
<b>6000000</b>	<b>TOTALE TITOLO 6</b>	<b>0,00</b>	<b>0,00</b>	<b>0,00</b>	<b>0,00</b>



RENDICONTO DELLA GESTIONE 2018  
PROSPETTO DELLE ENTRATE DI BILANCIO PER TITOLI, TIPOLOGIE E CATEGORIE

TITOLO TIPOLOGIA CATEGORIA	DENOMINAZIONE	ACCERTAMENTI	di cui entrate accertate non ricorrenti	RISCOSSIONI IN C/COMPETENZA	RISCOSSIONI IN C/RESIDUI
	<b>Anticipazioni da istituto tesoriere/cassiere</b>				
7010000	Tipologia 100: Anticipazioni da istituto tesoriere/cassiere	0,00	0,00	0,00	0,00
7010100	Anticipazioni da istituto tesoriere/cassiere	0,00	0,00	0,00	0,00
<b>7000000</b>	<b>TOTALE TITOLO 7</b>	<b>0,00</b>	<b>0,00</b>	<b>0,00</b>	<b>0,00</b>

**RENDICONTO DELLA GESTIONE 2018**  
**PROSPETTO DELLE ENTRATE DI BILANCIO PER TITOLI, TIPOLOGIE E CATEGORIE**

<b>TITOLO TIPOLOGIA CATEGORIA</b>	<b>DENOMINAZIONE</b>	<b>ACCERTAMENTI</b>	<b>di cui entrate accertate non ricorrenti</b>	<b>RISCOSSIONI IN C/COMPETENZA</b>	<b>RISCOSSIONI IN C/RESIDUI</b>
	<b>Entrate per conto terzi e partite di giro</b>				
9010000	Tipologia 100: Entrate per partite di giro	<b>24.047.184,15</b>	<b>0,00</b>	<b>24.047.172,25</b>	<b>30.544,35</b>
9010100	Altre ritenute	10.536.489,40	0,00	10.536.477,50	0,00
9010200	Ritenute su redditi da lavoro dipendente	11.309.592,64	0,00	11.309.592,64	30.544,35
9010300	Ritenute su redditi da lavoro autonomo	111.802,03	0,00	111.802,03	0,00
9010400	Finanziamento della gestione sanitaria dalla gestione ordinaria della Regione	0,00	0,00	0,00	0,00
9019900	Altre entrate per partite di giro	2.089.300,08	0,00	2.089.300,08	0,00
9020000	Tipologia 200: Entrate per conto terzi	<b>95.203,64</b>	<b>0,00</b>	<b>95.203,64</b>	<b>118.725,00</b>
9020100	Rimborsi per acquisto di beni e servizi per conto terzi	0,00	0,00	0,00	0,00
9020200	Trasferimenti da Amministrazioni pubbliche per operazioni conto terzi	0,00	0,00	0,00	0,00
9020300	Trasferimenti da altri settori per operazioni conto terzi	0,00	0,00	0,00	0,00
9020400	Depositi di/presso terzi	500,00	0,00	500,00	117.500,00
9020500	Riscossione imposte e tributi per conto terzi	0,00	0,00	0,00	0,00
9029900	Altre entrate per conto terzi	94.703,64	0,00	94.703,64	1.225,00
<b>9000000</b>	<b>TOTALE TITOLO 9</b>	<b>24.142.387,79</b>	<b>0,00</b>	<b>24.142.375,89</b>	<b>149.269,35</b>
	<b>TOTALE TITOLI</b>	<b>478.697.110,61</b>	<b>80.729.209,64</b>	<b>350.855.361,56</b>	<b>103.774.502,32</b>

**RENDICONTO DELLA GESTIONE 2018**  
**PROSPETTO DELLE SPESE DI BILANCIO PER MISSIONI, PROGRAMMI E MACROAGGREGATI**  
**SPESE CORRENTI - IMPEGNI**

MISSIONI E PROGRAMMI / MACROAGGREGATI		Redditi da lavoro dipendente	Imposte e tasse a carico dell'ente	Acquisto di beni e servizi	Trasferimenti correnti	Trasferimenti di tributi (solo reg.)	Fondi perequativi (solo reg.)	Interessi passivi	Altre spese per redditi da capitale	Rimborsi e poste correttive dell'entrate	Altre spese correnti	Totale
		101	102	103	104	105	106	107	108	109	110	100
<b>01</b>	<b>MISSIONE 01 - Servizi istituzionali, generali e di gestione</b>											
01	Organi istituzionali	1.189.444,15	126.430,99	25.328,77	0,00	0,00	0,00	0,00	0,00	0,00	0,00	1.341.203,91
02	Segreteria generale	1.172.547,28	88.712,55	14.530,66	0,00	0,00	0,00	0,00	0,00	0,00	0,00	1.275.790,49
03	Gestione economica, finanziaria, programmazione, provveditorato	2.504.328,21	236.837,64	411.965,13	159.248.000,00	0,00	0,00	652,83	0,00	825,00	2.953,88	162.405.562,69
04	Gestione delle entrate tributarie e servizi fiscali	351.118,67	1.037.234,00	0,00	0,00	0,00	0,00	0,00	0,00	137.358,59	292.277,38	1.817.988,64
05	Gestione dei beni demaniali e patrimoniali	1.019.678,46	73.301,06	2.732.143,73	6.000,00	0,00	0,00	100,00	0,00	0,00	759,89	3.831.983,14
06	Ufficio tecnico	945.586,98	83.900,19	262.507,17	0,00	0,00	0,00	0,00	0,00	0,00	0,00	1.291.994,34
07	Elezioni e consultazioni popolari - Anagrafe e stato civile	0,00	0,00	0,00	0,00	0,00	0,00	0,00	0,00	0,00	0,00	0,00
08	Statistica e sistemi informativi	841.088,20	59.205,96	616.100,44	0,00	0,00	0,00	0,00	0,00	0,00	0,00	1.516.394,60
09	Assistenza tecnico-amministrativa agli enti locali	73.368,70	4.841,00	6.240,60	0,00	0,00	0,00	0,00	0,00	0,00	0,00	84.450,30
10	Risorse umane	12.407.546,02	169.263,17	93.111,40	3.372,99	0,00	0,00	0,00	0,00	70,00	0,00	12.673.363,58
11	Altri servizi generali	4.993.170,06	634.667,66	2.332.874,32	13.410,00	0,00	0,00	0,00	0,00	0,00	1.100.841,09	9.074.963,13
	<b>TOTALE MISSIONE 01 - Servizi istituzionali, generali e di gestione</b>	<b>25.497.876,73</b>	<b>2.514.394,22</b>	<b>6.494.802,22</b>	<b>159.270.782,99</b>	<b>0,00</b>	<b>0,00</b>	<b>752,83</b>	<b>0,00</b>	<b>138.253,59</b>	<b>1.396.832,24</b>	<b>195.313.694,82</b>
<b>02</b>	<b>MISSIONE 02 - Giustizia</b>											
01	Uffici giudiziari	0,00	0,00	0,00	0,00	0,00	0,00	0,00	0,00	0,00	0,00	0,00
02	Casa circondariale e altri servizi	0,00	0,00	0,00	0,00	0,00	0,00	0,00	0,00	0,00	0,00	0,00
	<b>TOTALE MISSIONE 02 - Giustizia</b>	<b>0,00</b>	<b>0,00</b>	<b>0,00</b>	<b>0,00</b>	<b>0,00</b>	<b>0,00</b>	<b>0,00</b>	<b>0,00</b>	<b>0,00</b>	<b>0,00</b>	<b>0,00</b>
<b>03</b>	<b>MISSIONE 03 - Ordine pubblico e sicurezza</b>											
01	Polizia locale e amministrativa	0,00	0,00	0,00	0,00	0,00	0,00	0,00	0,00	0,00	0,00	0,00
02	Sistema integrato di sicurezza urbana	0,00	0,00	0,00	0,00	0,00	0,00	0,00	0,00	0,00	0,00	0,00
	<b>TOTALE MISSIONE 03 - Ordine pubblico e sicurezza</b>	<b>0,00</b>	<b>0,00</b>	<b>0,00</b>	<b>0,00</b>	<b>0,00</b>	<b>0,00</b>	<b>0,00</b>	<b>0,00</b>	<b>0,00</b>	<b>0,00</b>	<b>0,00</b>
<b>04</b>	<b>MISSIONE 04 - Istruzione e diritto allo studio</b>											
01	Istruzione prescolastica	0,00	0,00	0,00	0,00	0,00	0,00	0,00	0,00	0,00	0,00	0,00
02	Altri ordini di istruzione	1.806.178,19	223.132,83	25.330.459,98	929.201,56	0,00	0,00	0,00	0,00	0,00	383.000,00	28.671.972,56
04	Istruzione universitaria	0,00	0,00	0,00	0,00	0,00	0,00	0,00	0,00	0,00	0,00	0,00
05	Istruzione tecnica superiore	0,00	0,00	0,00	0,00	0,00	0,00	0,00	0,00	0,00	0,00	0,00
06	Servizi ausiliari all'istruzione	0,00	0,00	0,00	0,00	0,00	0,00	0,00	0,00	0,00	0,00	0,00
07	Diritto allo studio	131.731,14	8.828,90	0,00	40.566,43	0,00	0,00	0,00	0,00	0,00	0,00	181.126,47
	<b>TOTALE MISSIONE 04 - Istruzione e diritto allo studio</b>	<b>1.937.909,33</b>	<b>231.961,73</b>	<b>25.330.459,98</b>	<b>969.767,99</b>	<b>0,00</b>	<b>0,00</b>	<b>0,00</b>	<b>0,00</b>	<b>0,00</b>	<b>383.000,00</b>	<b>28.853.099,03</b>
<b>05</b>	<b>MISSIONE 05 - Tutela e valorizzazione dei beni e attivita' culturali</b>											
01	Valorizzazione dei beni di interesse storico	0,00	0,00	0,00	50.000,00	0,00	0,00	0,00	0,00	0,00	0,00	50.000,00
02	Attività culturali e interventi diversi nel settore culturale	0,00	0,00	5.223,16	0,00	0,00	0,00	0,00	0,00	0,00	0,00	5.223,16
	<b>TOTALE MISSIONE 05 - Tutela e valorizzazione dei beni e attivita' culturali</b>	<b>0,00</b>	<b>0,00</b>	<b>5.223,16</b>	<b>50.000,00</b>	<b>0,00</b>	<b>0,00</b>	<b>0,00</b>	<b>0,00</b>	<b>0,00</b>	<b>0,00</b>	<b>55.223,16</b>
<b>06</b>	<b>MISSIONE 06 - Politiche giovanili, sport e tempo libero</b>											
01	Sport e tempo libero	799.064,55	81.503,22	1.627.540,29	0,00	0,00	0,00	0,00	0,00	0,00	0,00	2.508.108,06
02	Giovani	16.088,19	1.614,87	34.332,00	0,00	0,00	0,00	0,00	0,00	0,00	0,00	52.035,06
	<b>TOTALE MISSIONE 06 - Politiche giovanili, sport e tempo libero</b>	<b>815.152,74</b>	<b>83.118,09</b>	<b>1.661.872,29</b>	<b>0,00</b>	<b>0,00</b>	<b>0,00</b>	<b>0,00</b>	<b>0,00</b>	<b>0,00</b>	<b>0,00</b>	<b>2.560.143,12</b>
<b>07</b>	<b>MISSIONE 07 - Turismo</b>											

**RENDICONTO DELLA GESTIONE 2018**  
**PROSPETTO DELLE SPESE DI BILANCIO PER MISSIONI, PROGRAMMI E MACROAGGREGATI**  
**SPESE CORRENTI - IMPEGNI**

MISSIONI E PROGRAMMI / MACROAGGREGATI		Redditi da lavoro dipendente	Imposte e tasse a carico dell'ente	Acquisto di beni e servizi	Trasferimenti correnti	Trasferimenti di tributi (solo reg.)	Fondi perequativi (solo reg.)	Interessi passivi	Altre spese per redditi da capitale	Rimborsi e poste correttive dell'entrate	Altre spese correnti	Totale
		101	102	103	104	105	106	107	108	109	110	100
01	Sviluppo e valorizzazione del turismo	0,00	0,00	0,00	0,00	0,00	0,00	0,00	0,00	0,00	0,00	0,00
	<b>TOTALE MISSIONE 07 - Turismo</b>	<b>0,00</b>	<b>0,00</b>	<b>0,00</b>	<b>0,00</b>	<b>0,00</b>	<b>0,00</b>	<b>0,00</b>	<b>0,00</b>	<b>0,00</b>	<b>0,00</b>	<b>0,00</b>
<b>08</b>	<b>MISSIONE 08 - Assetto del territorio ed edilizia abitativa</b>											
01	Urbanistica e assetto del territorio	982.293,21	89.540,00	43.276,82	122.975,10	0,00	0,00	0,00	0,00	180,00	0,00	1.238.265,13
02	Edilizia residenziale pubblica e locale e piani di edilizia economico-popolare	0,00	0,00	0,00	0,00	0,00	0,00	0,00	0,00	0,00	0,00	0,00
	<b>TOTALE MISSIONE 08 - Assetto del territorio ed edilizia abitativa</b>	<b>982.293,21</b>	<b>89.540,00</b>	<b>43.276,82</b>	<b>122.975,10</b>	<b>0,00</b>	<b>0,00</b>	<b>0,00</b>	<b>0,00</b>	<b>180,00</b>	<b>0,00</b>	<b>1.238.265,13</b>
<b>09</b>	<b>MISSIONE 09 - Sviluppo sostenibile e tutela del territorio e dell'ambiente</b>											
01	Difesa del suolo	438.484,10	37.004,40	157.688,27	0,00	0,00	0,00	0,00	0,00	0,00	0,00	633.176,77
02	Tutela, valorizzazione e recupero ambientale	416.482,12	21.696,37	130.577,52	70.000,00	0,00	0,00	0,00	0,00	0,00	8.535,49	647.291,50
03	Rifiuti	913.120,86	50.514,68	29.511,65	0,00	0,00	0,00	0,00	0,00	0,00	0,00	993.147,19
04	Servizio idrico integrato	0,00	0,00	0,00	0,00	0,00	0,00	0,00	0,00	0,00	0,00	0,00
05	Aree protette, parchi naturali, protezione naturalistica e forestazione	813.655,29	63.410,59	55.273,77	1.783.103,38	0,00	0,00	0,00	0,00	0,00	0,00	2.715.443,03
06	Tutela e valorizzazione delle risorse idriche	646.301,93	39.783,84	21.597,27	6.500,00	0,00	0,00	0,00	0,00	0,00	0,00	714.183,04
07	Sviluppo sostenibile territorio montano piccoli Comuni	0,00	0,00	0,00	0,00	0,00	0,00	0,00	0,00	0,00	0,00	0,00
08	Qualità dell'aria e riduzione dell'inquinamento	897.801,34	83.545,20	132.310,51	0,00	0,00	0,00	0,00	0,00	0,00	0,00	1.113.657,05
	<b>TOTALE MISSIONE 09 - Sviluppo sostenibile e tutela del territorio e dell'ambiente</b>	<b>4.125.845,64</b>	<b>295.955,08</b>	<b>526.958,99</b>	<b>1.859.603,38</b>	<b>0,00</b>	<b>0,00</b>	<b>0,00</b>	<b>0,00</b>	<b>0,00</b>	<b>8.535,49</b>	<b>6.816.898,58</b>
<b>10</b>	<b>MISSIONE 10 - Trasporti e diritto alla mobilità'</b>											
01	Trasporto ferroviario	0,00	0,00	0,00	0,00	0,00	0,00	0,00	0,00	0,00	0,00	0,00
02	Trasporto pubblico locale	702.427,03	63.672,24	994.107,46	1.109.773,87	0,00	0,00	0,00	0,00	421,38	0,00	2.870.401,98
03	Trasporto per vie d'acqua	0,00	0,00	0,00	0,00	0,00	0,00	0,00	0,00	0,00	0,00	0,00
04	Altre modalità di trasporto	0,00	0,00	0,00	0,00	0,00	0,00	0,00	0,00	0,00	0,00	0,00
05	Viabilità' e infrastrutture stradali	3.991.003,72	320.018,34	18.893.581,26	80.500,00	0,00	0,00	0,00	0,00	0,00	868.345,50	24.153.448,82
	<b>TOTALE MISSIONE 10 - Trasporti e diritto alla mobilità'</b>	<b>4.693.430,75</b>	<b>383.690,58</b>	<b>19.887.688,72</b>	<b>1.190.273,87</b>	<b>0,00</b>	<b>0,00</b>	<b>0,00</b>	<b>0,00</b>	<b>421,38</b>	<b>868.345,50</b>	<b>27.023.850,80</b>
<b>11</b>	<b>MISSIONE 11 - Soccorso civile</b>											
01	Sistema di protezione civile	166.527,65	14.335,00	24.656,40	4.000,00	0,00	0,00	0,00	0,00	0,00	10.425,75	219.944,80
02	Interventi a seguito di calamità naturali	0,00	0,00	0,00	0,00	0,00	0,00	0,00	0,00	0,00	0,00	0,00
	<b>TOTALE MISSIONE 11 - Soccorso civile</b>	<b>166.527,65</b>	<b>14.335,00</b>	<b>24.656,40</b>	<b>4.000,00</b>	<b>0,00</b>	<b>0,00</b>	<b>0,00</b>	<b>0,00</b>	<b>0,00</b>	<b>10.425,75</b>	<b>219.944,80</b>
<b>12</b>	<b>MISSIONE 12 - Diritti sociali, politiche sociali e famiglia</b>											
01	Interventi per l'infanzia e i minori e per l'asilo nido	271.183,37	0,00	9.000,00	0,00	0,00	0,00	0,00	0,00	0,00	0,00	280.183,37
02	Interventi per la disabilità	0,00	0,00	328.087,25	8.108.091,33	0,00	0,00	0,00	0,00	0,00	0,00	8.436.178,58
03	Interventi per gli anziani	0,00	0,00	0,00	0,00	0,00	0,00	0,00	0,00	0,00	0,00	0,00
04	Interventi per soggetti a rischio di esclusione sociale	0,00	0,00	63.655,00	319.589,87	0,00	0,00	0,00	0,00	0,00	0,00	383.244,87
05	Interventi per le famiglie	0,00	0,00	0,00	0,00	0,00	0,00	0,00	0,00	0,00	0,00	0,00
06	Interventi per il diritto alla casa	0,00	0,00	0,00	0,00	0,00	0,00	0,00	0,00	0,00	0,00	0,00
07	Programmazione e governo della rete dei servizi sociosanitari e sociali	0,00	0,00	2.380,00	30.000,00	0,00	0,00	0,00	0,00	0,00	0,00	32.380,00
08	Cooperazione e associazionismo	0,00	0,00	33.385,00	0,00	0,00	0,00	0,00	0,00	0,00	0,00	33.385,00
09	Servizio necroscopico e cimiteriale	0,00	0,00	0,00	0,00	0,00	0,00	0,00	0,00	0,00	0,00	0,00
	<b>TOTALE MISSIONE 12 - Diritti sociali, politiche sociali e famiglia</b>	<b>271.183,37</b>	<b>0,00</b>	<b>436.507,25</b>	<b>8.457.681,20</b>	<b>0,00</b>	<b>0,00</b>	<b>0,00</b>	<b>0,00</b>	<b>0,00</b>	<b>0,00</b>	<b>9.165.371,82</b>

**RENDICONTO DELLA GESTIONE 2018**  
**PROSPETTO DELLE SPESE DI BILANCIO PER MISSIONI, PROGRAMMI E MACROAGGREGATI**  
**SPESE CORRENTI - IMPEGNI**

MISSIONI E PROGRAMMI / MACROAGGREGATI		Redditi da lavoro dipendente	Imposte e tasse a carico dell'ente	Acquisto di beni e servizi	Trasferimenti correnti	Trasferimenti di tributi (solo reg.)	Fondi perequativi (solo reg.)	Interessi passivi	Altre spese per redditi da capitale	Rimborsi e poste correttive dell'entrate	Altre spese correnti	Totale
		101	102	103	104	105	106	107	108	109	110	100
<b>13</b>	<b>MISSIONE 13 - Tutela della salute</b>											
01	Servizio sanitario regionale - finanziamento ordinario corrente per la garanzia dei LEA	0,00	0,00	0,00	0,00	0,00	0,00	0,00	0,00	0,00	0,00	0,00
02	Servizio sanitario regionale - finanziamento aggiuntivo corrente per livelli di assistenza superiori ai LEA	0,00	0,00	0,00	0,00	0,00	0,00	0,00	0,00	0,00	0,00	0,00
03	Servizio sanitario regionale - finanziamento aggiuntivo corrente per la copertura dello squilibrio di bilancio corrente	0,00	0,00	0,00	0,00	0,00	0,00	0,00	0,00	0,00	0,00	0,00
04	Servizio sanitario regionale - ripiano di disavanzi sanitari relativi ad esercizi pregressi	0,00	0,00	0,00	0,00	0,00	0,00	0,00	0,00	0,00	0,00	0,00
05	Servizio sanitario regionale - investimenti sanitari	0,00	0,00	0,00	0,00	0,00	0,00	0,00	0,00	0,00	0,00	0,00
06	Servizio sanitario regionale - restituzione maggiori gettiti SSN	0,00	0,00	0,00	0,00	0,00	0,00	0,00	0,00	0,00	0,00	0,00
07	Ulteriori spese in materia sanitaria	0,00	0,00	0,00	0,00	0,00	0,00	0,00	0,00	0,00	0,00	0,00
	<b>TOTALE MISSIONE 13 - Tutela della salute</b>	<b>0,00</b>	<b>0,00</b>	<b>0,00</b>	<b>0,00</b>	<b>0,00</b>	<b>0,00</b>	<b>0,00</b>	<b>0,00</b>	<b>0,00</b>	<b>0,00</b>	<b>0,00</b>
<b>14</b>	<b>MISSIONE 14 - Sviluppo economico e competitivita'</b>											
01	Industria, PMI e Artigianato	55.710,81	7.815,00	42.916,87	0,00	0,00	0,00	0,00	0,00	0,00	0,00	106.442,68
02	Commercio - reti distributive - tutela dei consumatori	0,00	0,00	0,00	0,00	0,00	0,00	0,00	0,00	0,00	0,00	0,00
03	Ricerca e innovazione	109.358,15	14.377,00	0,00	0,00	0,00	0,00	0,00	0,00	0,00	0,00	123.735,15
04	Reti e altri servizi di pubblica utilita'	78.720,52	11.284,00	0,00	0,00	0,00	0,00	0,00	0,00	0,00	0,00	90.004,52
	<b>TOTALE MISSIONE 14 - Sviluppo economico e competitivita'</b>	<b>243.789,48</b>	<b>33.476,00</b>	<b>42.916,87</b>	<b>0,00</b>	<b>0,00</b>	<b>0,00</b>	<b>0,00</b>	<b>0,00</b>	<b>0,00</b>	<b>0,00</b>	<b>320.182,35</b>
<b>15</b>	<b>MISSIONE 15 - Politiche per il lavoro e la formazione professionale</b>											
01	Servizi per lo sviluppo del mercato del lavoro	2.427.824,88	153.059,43	74.070,77	5.963.144,00	0,00	0,00	0,00	0,00	0,00	0,00	8.618.099,08
02	Formazione professionale	877.300,97	94.455,38	322.610,07	4.922.156,00	0,00	0,00	0,00	0,00	0,00	0,00	6.216.522,42
03	Sostegno all'occupazione	0,00	0,00	0,00	0,00	0,00	0,00	0,00	0,00	0,00	0,00	0,00
	<b>TOTALE MISSIONE 15 - Politiche per il lavoro e la formazione professionale</b>	<b>3.305.125,85</b>	<b>247.514,81</b>	<b>396.680,84</b>	<b>10.885.300,00</b>	<b>0,00</b>	<b>0,00</b>	<b>0,00</b>	<b>0,00</b>	<b>0,00</b>	<b>0,00</b>	<b>14.834.621,50</b>
<b>16</b>	<b>MISSIONE 16 - Agricoltura, politiche agroalimentari e pesca</b>											
01	Sviluppo del settore agricolo e del sistema agroalimentare	0,00	0,00	0,00	0,00	0,00	0,00	0,00	0,00	0,00	0,00	0,00
02	Caccia e pesca	0,00	0,00	0,00	0,00	0,00	0,00	0,00	0,00	0,00	0,00	0,00
	<b>TOTALE MISSIONE 16 - Agricoltura, politiche agroalimentari e pesca</b>	<b>0,00</b>	<b>0,00</b>	<b>0,00</b>	<b>0,00</b>	<b>0,00</b>	<b>0,00</b>	<b>0,00</b>	<b>0,00</b>	<b>0,00</b>	<b>0,00</b>	<b>0,00</b>
<b>17</b>	<b>MISSIONE 17 - Energia e diversificazione delle fonti energetiche</b>											
01	Fonti energetiche	0,00	0,00	0,00	0,00	0,00	0,00	0,00	0,00	0,00	0,00	0,00
	<b>TOTALE MISSIONE 17 - Energia e diversificazione delle fonti energetiche</b>	<b>0,00</b>	<b>0,00</b>	<b>0,00</b>	<b>0,00</b>	<b>0,00</b>	<b>0,00</b>	<b>0,00</b>	<b>0,00</b>	<b>0,00</b>	<b>0,00</b>	<b>0,00</b>
<b>18</b>	<b>MISSIONE 18 - Relazioni con le altre autonomie territoriali e locali</b>											
01	Relazioni finanziarie con le altre autonomie territoriali	0,00	0,00	0,00	0,00	0,00	0,00	0,00	0,00	0,00	0,00	0,00
	<b>TOTALE MISSIONE 18 - Relazioni con le altre autonomie territoriali e locali</b>	<b>0,00</b>	<b>0,00</b>	<b>0,00</b>	<b>0,00</b>	<b>0,00</b>	<b>0,00</b>	<b>0,00</b>	<b>0,00</b>	<b>0,00</b>	<b>0,00</b>	<b>0,00</b>

**RENDICONTO DELLA GESTIONE 2018**  
**PROSPETTO DELLE SPESE DI BILANCIO PER MISSIONI, PROGRAMMI E MACROAGGREGATI**  
**SPESE CORRENTI - IMPEGNI**

MISSIONI E PROGRAMMI / MACROAGGREGATI		Redditi da lavoro dipendente	Imposte e tasse a carico dell'ente	Acquisto di beni e servizi	Trasferimenti correnti	Trasferimenti di tributi (solo reg.)	Fondi perequativi (solo reg.)	Interessi passivi	Altre spese per redditi da capitale	Rimborsi e poste correttive dell'entrate	Altre spese correnti	Totale
		101	102	103	104	105	106	107	108	109	110	100
<b>19</b>	<b>MISSIONE 19 - Relazioni internazionali</b>											
01	Relazioni internazionali e Cooperazione allo sviluppo	25.331,39	4.221,00	3.050,00	88.836,00	0,00	0,00	0,00	0,00	0,00	0,00	121.438,39
	<b>TOTALE MISSIONE 19 - Relazioni internazionali</b>	<b>25.331,39</b>	<b>4.221,00</b>	<b>3.050,00</b>	<b>88.836,00</b>	<b>0,00</b>	<b>0,00</b>	<b>0,00</b>	<b>0,00</b>	<b>0,00</b>	<b>0,00</b>	<b>121.438,39</b>
<b>20</b>	<b>MISSIONE 20 - Fondi e accantonamenti</b>											
01	Fondo di riserva	0,00	0,00	0,00	0,00	0,00	0,00	0,00	0,00	0,00	0,00	0,00
02	Fondo crediti di difficile esigibilità	0,00	0,00	0,00	0,00	0,00	0,00	0,00	0,00	0,00	0,00	0,00
03	Altri fondi	0,00	0,00	0,00	0,00	0,00	0,00	0,00	0,00	0,00	0,00	0,00
	<b>TOTALE MISSIONE 20 - Fondi e accantonamenti</b>	<b>0,00</b>	<b>0,00</b>	<b>0,00</b>	<b>0,00</b>	<b>0,00</b>	<b>0,00</b>	<b>0,00</b>	<b>0,00</b>	<b>0,00</b>	<b>0,00</b>	<b>0,00</b>
<b>50</b>	<b>MISSIONE 50 - Debito pubblico</b>											
01	Quota interessi ammortamento mutui e prestiti obbligazionari	0,00	0,00	0,00	0,00	0,00	0,00	23.047.255,20	9.853,36	0,00	0,00	23.057.108,56
	<b>TOTALE MISSIONE 50 - Debito pubblico</b>	<b>0,00</b>	<b>0,00</b>	<b>0,00</b>	<b>0,00</b>	<b>0,00</b>	<b>0,00</b>	<b>23.047.255,20</b>	<b>9.853,36</b>	<b>0,00</b>	<b>0,00</b>	<b>23.057.108,56</b>
<b>60</b>	<b>MISSIONE 60 - Anticipazioni finanziarie</b>											
01	Restituzione anticipazione di tesoreria	0,00	0,00	0,00	0,00	0,00	0,00	0,00	0,00	0,00	0,00	0,00
	<b>TOTALE MISSIONE 60 - Anticipazioni finanziarie</b>	<b>0,00</b>	<b>0,00</b>	<b>0,00</b>	<b>0,00</b>	<b>0,00</b>	<b>0,00</b>	<b>0,00</b>	<b>0,00</b>	<b>0,00</b>	<b>0,00</b>	<b>0,00</b>
	<b>TOTALE MACROAGGREGATI</b>	<b>42.064.466,14</b>	<b>3.898.206,51</b>	<b>54.854.093,54</b>	<b>182.899.220,53</b>	<b>0,00</b>	<b>0,00</b>	<b>23.048.008,03</b>	<b>9.853,36</b>	<b>138.854,97</b>	<b>2.667.138,98</b>	<b>309.579.842,06</b>

**RENDICONTO DELLA GESTIONE 2018**  
**PROSPETTO DELLE SPESE DI BILANCIO PER MISSIONI, PROGRAMMI E MACROAGGREGATI**  
**SPESE CORRENTI - PAGAMENTI IN C/COMPETENZA**

MISSIONI E PROGRAMMI / MACROAGGREGATI		Redditi da lavoro dipendente	Imposte e tasse a carico dell'ente	Acquisto di beni e servizi	Trasferimenti correnti	Trasferimenti di tributi (solo reg.)	Fondi perequativi (solo reg.)	Interessi passivi	Altre spese per redditi da capitale	Rimborsi e poste correttive dell'entrate	Altre spese correnti	Totale
		101	102	103	104	105	106	107	108	109	110	100
<b>01</b>	<b>MISSIONE 01 - Servizi istituzionali, generali e di gestione</b>											
01	Organi istituzionali	1.189.444,15	96.178,11	17.125,33	0,00	0,00	0,00	0,00	0,00	0,00	0,00	1.302.747,59
02	Segreteria generale	1.163.575,69	82.715,82	14.038,93	0,00	0,00	0,00	0,00	0,00	0,00	0,00	1.260.330,44
03	Gestione economica, finanziaria, programmazione, provveditorato	2.504.328,21	220.575,62	225.781,74	0,00	0,00	0,00	652,83	0,00	0,00	2.953,88	2.954.292,28
04	Gestione delle entrate tributarie e servizi fiscali	351.118,67	1.020.716,26	0,00	0,00	0,00	0,00	0,00	0,00	119.550,21	282.957,17	1.774.342,31
05	Gestione dei beni demaniali e patrimoniali	1.019.217,70	73.230,94	1.852.410,14	0,00	0,00	0,00	0,00	0,00	0,00	759,89	2.945.618,67
06	Ufficio tecnico	945.586,98	45.974,86	155.709,75	0,00	0,00	0,00	0,00	0,00	0,00	0,00	1.147.271,59
07	Elezioni e consultazioni popolari - Anagrafe e stato civile	0,00	0,00	0,00	0,00	0,00	0,00	0,00	0,00	0,00	0,00	0,00
08	Statistica e sistemi informativi	841.088,20	57.828,11	408.192,86	0,00	0,00	0,00	0,00	0,00	0,00	0,00	1.307.109,17
09	Assistenza tecnico-amministrativa agli enti locali	73.368,70	3.396,38	3.825,00	0,00	0,00	0,00	0,00	0,00	0,00	0,00	80.590,08
10	Risorse umane	11.863.237,97	160.696,16	64.936,29	3.372,99	0,00	0,00	0,00	0,00	70,00	0,00	12.092.313,41
11	Altri servizi generali	4.991.212,75	296.606,58	1.624.900,58	13.410,00	0,00	0,00	0,00	0,00	0,00	933.707,87	7.859.837,78
	<b>TOTALE MISSIONE 01 - Servizi istituzionali, generali e di gestione</b>	<b>24.942.179,02</b>	<b>2.057.918,84</b>	<b>4.366.920,62</b>	<b>16.782,99</b>	<b>0,00</b>	<b>0,00</b>	<b>652,83</b>	<b>0,00</b>	<b>119.620,21</b>	<b>1.220.378,81</b>	<b>32.724.453,32</b>
<b>02</b>	<b>MISSIONE 02 - Giustizia</b>											
01	Uffici giudiziari	0,00	0,00	0,00	0,00	0,00	0,00	0,00	0,00	0,00	0,00	0,00
02	Casa circondariale e altri servizi	0,00	0,00	0,00	0,00	0,00	0,00	0,00	0,00	0,00	0,00	0,00
	<b>TOTALE MISSIONE 02 - Giustizia</b>	<b>0,00</b>	<b>0,00</b>	<b>0,00</b>	<b>0,00</b>	<b>0,00</b>	<b>0,00</b>	<b>0,00</b>	<b>0,00</b>	<b>0,00</b>	<b>0,00</b>	<b>0,00</b>
<b>03</b>	<b>MISSIONE 03 - Ordine pubblico e sicurezza</b>											
01	Polizia locale e amministrativa	0,00	0,00	0,00	0,00	0,00	0,00	0,00	0,00	0,00	0,00	0,00
02	Sistema integrato di sicurezza urbana	0,00	0,00	0,00	0,00	0,00	0,00	0,00	0,00	0,00	0,00	0,00
	<b>TOTALE MISSIONE 03 - Ordine pubblico e sicurezza</b>	<b>0,00</b>	<b>0,00</b>	<b>0,00</b>	<b>0,00</b>	<b>0,00</b>	<b>0,00</b>	<b>0,00</b>	<b>0,00</b>	<b>0,00</b>	<b>0,00</b>	<b>0,00</b>
<b>04</b>	<b>MISSIONE 04 - Istruzione e diritto allo studio</b>											
01	Istruzione prescolastica	0,00	0,00	0,00	0,00	0,00	0,00	0,00	0,00	0,00	0,00	0,00
02	Altri ordini di istruzione	1.806.178,19	168.604,29	15.831.211,05	330.910,37	0,00	0,00	0,00	0,00	0,00	99.666,68	18.236.570,58
04	Istruzione universitaria	0,00	0,00	0,00	0,00	0,00	0,00	0,00	0,00	0,00	0,00	0,00
05	Istruzione tecnica superiore	0,00	0,00	0,00	0,00	0,00	0,00	0,00	0,00	0,00	0,00	0,00
06	Servizi ausiliari all'istruzione	0,00	0,00	0,00	0,00	0,00	0,00	0,00	0,00	0,00	0,00	0,00
07	Diritto allo studio	131.731,14	7.769,08	0,00	0,00	0,00	0,00	0,00	0,00	0,00	0,00	139.500,22
	<b>TOTALE MISSIONE 04 - Istruzione e diritto allo studio</b>	<b>1.937.909,33</b>	<b>176.373,37</b>	<b>15.831.211,05</b>	<b>330.910,37</b>	<b>0,00</b>	<b>0,00</b>	<b>0,00</b>	<b>0,00</b>	<b>0,00</b>	<b>99.666,68</b>	<b>18.376.070,80</b>
<b>05</b>	<b>MISSIONE 05 - Tutela e valorizzazione dei beni e attivita' culturali</b>											
01	Valorizzazione dei beni di interesse storico	0,00	0,00	0,00	0,00	0,00	0,00	0,00	0,00	0,00	0,00	0,00
02	Attività culturali e interventi diversi nel settore culturale	0,00	0,00	5.223,16	0,00	0,00	0,00	0,00	0,00	0,00	0,00	5.223,16
	<b>TOTALE MISSIONE 05 - Tutela e valorizzazione dei beni e attivita' culturali</b>	<b>0,00</b>	<b>0,00</b>	<b>5.223,16</b>	<b>0,00</b>	<b>0,00</b>	<b>0,00</b>	<b>0,00</b>	<b>0,00</b>	<b>0,00</b>	<b>0,00</b>	<b>5.223,16</b>
<b>06</b>	<b>MISSIONE 06 - Politiche giovanili, sport e tempo libero</b>											
01	Sport e tempo libero	797.948,42	80.847,68	628.115,17	0,00	0,00	0,00	0,00	0,00	0,00	0,00	1.506.911,27
02	Giovani	16.088,19	1.282,16	0,00	0,00	0,00	0,00	0,00	0,00	0,00	0,00	17.370,35
	<b>TOTALE MISSIONE 06 - Politiche giovanili, sport e tempo libero</b>	<b>814.036,61</b>	<b>82.129,84</b>	<b>628.115,17</b>	<b>0,00</b>	<b>0,00</b>	<b>0,00</b>	<b>0,00</b>	<b>0,00</b>	<b>0,00</b>	<b>0,00</b>	<b>1.524.281,62</b>
<b>07</b>	<b>MISSIONE 07 - Turismo</b>											

**RENDICONTO DELLA GESTIONE 2018**  
**PROSPETTO DELLE SPESE DI BILANCIO PER MISSIONI, PROGRAMMI E MACROAGGREGATI**  
**SPESE CORRENTI - PAGAMENTI IN C/COMPETENZA**

MISSIONI E PROGRAMMI / MACROAGGREGATI		Redditi da lavoro dipendente	Imposte e tasse a carico dell'ente	Acquisto di beni e servizi	Trasferimenti correnti	Trasferimenti di tributi (solo reg.)	Fondi perequativi (solo reg.)	Interessi passivi	Altre spese per redditi da capitale	Rimborsi e poste correttive dell'entrate	Altre spese correnti	Totale
		101	102	103	104	105	106	107	108	109	110	100
01	Sviluppo e valorizzazione del turismo	0,00	0,00	0,00	0,00	0,00	0,00	0,00	0,00	0,00	0,00	0,00
	<b>TOTALE MISSIONE 07 - Turismo</b>	<b>0,00</b>	<b>0,00</b>	<b>0,00</b>	<b>0,00</b>	<b>0,00</b>	<b>0,00</b>	<b>0,00</b>	<b>0,00</b>	<b>0,00</b>	<b>0,00</b>	<b>0,00</b>
<b>08</b>	<b>MISSIONE 08 - Assetto del territorio ed edilizia abitativa</b>											
01	Urbanistica e assetto del territorio	954.504,86	86.980,92	7.985,06	122.975,10	0,00	0,00	0,00	0,00	180,00	0,00	1.172.625,94
02	Edilizia residenziale pubblica e locale e piani di edilizia economico-popolare	0,00	0,00	0,00	0,00	0,00	0,00	0,00	0,00	0,00	0,00	0,00
	<b>TOTALE MISSIONE 08 - Assetto del territorio ed edilizia abitativa</b>	<b>954.504,86</b>	<b>86.980,92</b>	<b>7.985,06</b>	<b>122.975,10</b>	<b>0,00</b>	<b>0,00</b>	<b>0,00</b>	<b>0,00</b>	<b>180,00</b>	<b>0,00</b>	<b>1.172.625,94</b>
<b>09</b>	<b>MISSIONE 09 - Sviluppo sostenibile e tutela del territorio e dell'ambiente</b>											
01	Difesa del suolo	438.484,10	21.432,48	25.800,27	0,00	0,00	0,00	0,00	0,00	0,00	0,00	485.716,85
02	Tutela, valorizzazione e recupero ambientale	416.482,12	12.489,01	106.486,34	0,00	0,00	0,00	0,00	0,00	0,00	8.285,49	543.742,96
03	Rifiuti	913.120,86	40.499,84	24.661,73	0,00	0,00	0,00	0,00	0,00	0,00	0,00	978.282,43
04	Servizio idrico integrato	0,00	0,00	0,00	0,00	0,00	0,00	0,00	0,00	0,00	0,00	0,00
05	Aree protette, parchi naturali, protezione naturalistica e forestazione	813.655,29	57.011,72	27.398,76	1.783.103,38	0,00	0,00	0,00	0,00	0,00	0,00	2.681.169,15
06	Tutela e valorizzazione delle risorse idriche	646.301,93	29.740,58	21.588,67	3.250,00	0,00	0,00	0,00	0,00	0,00	0,00	700.881,18
07	Sviluppo sostenibile territorio montano piccoli Comuni	0,00	0,00	0,00	0,00	0,00	0,00	0,00	0,00	0,00	0,00	0,00
08	Qualità dell'aria e riduzione dell'inquinamento	857.632,00	77.571,82	109.561,01	0,00	0,00	0,00	0,00	0,00	0,00	0,00	1.044.764,83
	<b>TOTALE MISSIONE 09 - Sviluppo sostenibile e tutela del territorio e dell'ambiente</b>	<b>4.085.676,30</b>	<b>238.745,45</b>	<b>315.496,78</b>	<b>1.786.353,38</b>	<b>0,00</b>	<b>0,00</b>	<b>0,00</b>	<b>0,00</b>	<b>0,00</b>	<b>8.285,49</b>	<b>6.434.557,40</b>
<b>10</b>	<b>MISSIONE 10 - Trasporti e diritto alla mobilità'</b>											
01	Trasporto ferroviario	0,00	0,00	0,00	0,00	0,00	0,00	0,00	0,00	0,00	0,00	0,00
02	Trasporto pubblico locale	702.427,03	60.477,27	271.274,40	0,00	0,00	0,00	0,00	0,00	0,00	0,00	1.034.178,70
03	Trasporto per vie d'acqua	0,00	0,00	0,00	0,00	0,00	0,00	0,00	0,00	0,00	0,00	0,00
04	Altre modalità di trasporto	0,00	0,00	0,00	0,00	0,00	0,00	0,00	0,00	0,00	0,00	0,00
05	Viabilità' e infrastrutture stradali	3.991.003,72	265.871,21	15.847.388,22	77.000,00	0,00	0,00	0,00	0,00	0,00	854.503,80	21.035.766,95
	<b>TOTALE MISSIONE 10 - Trasporti e diritto alla mobilità'</b>	<b>4.693.430,75</b>	<b>326.348,48</b>	<b>16.118.662,62</b>	<b>77.000,00</b>	<b>0,00</b>	<b>0,00</b>	<b>0,00</b>	<b>0,00</b>	<b>0,00</b>	<b>854.503,80</b>	<b>22.069.945,65</b>
<b>11</b>	<b>MISSIONE 11 - Soccorso civile</b>											
01	Sistema di protezione civile	165.997,29	14.335,00	14.504,74	4.000,00	0,00	0,00	0,00	0,00	0,00	0,00	198.837,03
02	Interventi a seguito di calamità naturali	0,00	0,00	0,00	0,00	0,00	0,00	0,00	0,00	0,00	0,00	0,00
	<b>TOTALE MISSIONE 11 - Soccorso civile</b>	<b>165.997,29</b>	<b>14.335,00</b>	<b>14.504,74</b>	<b>4.000,00</b>	<b>0,00</b>	<b>0,00</b>	<b>0,00</b>	<b>0,00</b>	<b>0,00</b>	<b>0,00</b>	<b>198.837,03</b>
<b>12</b>	<b>MISSIONE 12 - Diritti sociali, politiche sociali e famiglia</b>											
01	Interventi per l'infanzia e i minori e per l'asilo nido	271.183,37	0,00	0,00	0,00	0,00	0,00	0,00	0,00	0,00	0,00	271.183,37
02	Interventi per la disabilità	0,00	0,00	251.631,46	2.623.808,56	0,00	0,00	0,00	0,00	0,00	0,00	2.875.440,02
03	Interventi per gli anziani	0,00	0,00	0,00	0,00	0,00	0,00	0,00	0,00	0,00	0,00	0,00
04	Interventi per soggetti a rischio di esclusione sociale	0,00	0,00	4.900,00	55.172,24	0,00	0,00	0,00	0,00	0,00	0,00	60.072,24
05	Interventi per le famiglie	0,00	0,00	0,00	0,00	0,00	0,00	0,00	0,00	0,00	0,00	0,00
06	Interventi per il diritto alla casa	0,00	0,00	0,00	0,00	0,00	0,00	0,00	0,00	0,00	0,00	0,00
07	Programmazione e governo della rete dei servizi sociosanitari e sociali	0,00	0,00	2.380,00	10.000,00	0,00	0,00	0,00	0,00	0,00	0,00	12.380,00
08	Cooperazione e associazionismo	0,00	0,00	11.315,00	0,00	0,00	0,00	0,00	0,00	0,00	0,00	11.315,00
09	Servizio necroscopico e cimiteriale	0,00	0,00	0,00	0,00	0,00	0,00	0,00	0,00	0,00	0,00	0,00
	<b>TOTALE MISSIONE 12 - Diritti sociali, politiche sociali e famiglia</b>	<b>271.183,37</b>	<b>0,00</b>	<b>270.226,46</b>	<b>2.688.980,80</b>	<b>0,00</b>	<b>0,00</b>	<b>0,00</b>	<b>0,00</b>	<b>0,00</b>	<b>0,00</b>	<b>3.230.390,63</b>



**RENDICONTO DELLA GESTIONE 2018**  
**PROSPETTO DELLE SPESE DI BILANCIO PER MISSIONI, PROGRAMMI E MACROAGGREGATI**  
**SPESE CORRENTI - PAGAMENTI IN C/COMPETENZA**

MISSIONI E PROGRAMMI / MACROAGGREGATI		Redditi da lavoro dipendente	Imposte e tasse a carico dell'ente	Acquisto di beni e servizi	Trasferimenti correnti	Trasferimenti di tributi (solo reg.)	Fondi perequativi (solo reg.)	Interessi passivi	Altre spese per redditi da capitale	Rimborsi e poste correttive dell'entrate	Altre spese correnti	Totale
		101	102	103	104	105	106	107	108	109	110	100
<b>13</b>	<b>MISSIONE 13 - Tutela della salute</b>											
01	Servizio sanitario regionale - finanziamento ordinario corrente per la garanzia dei LEA	0,00	0,00	0,00	0,00	0,00	0,00	0,00	0,00	0,00	0,00	0,00
02	Servizio sanitario regionale - finanziamento aggiuntivo corrente per livelli di assistenza superiori ai LEA	0,00	0,00	0,00	0,00	0,00	0,00	0,00	0,00	0,00	0,00	0,00
03	Servizio sanitario regionale - finanziamento aggiuntivo corrente per la copertura dello squilibrio di bilancio corrente	0,00	0,00	0,00	0,00	0,00	0,00	0,00	0,00	0,00	0,00	0,00
04	Servizio sanitario regionale - ripiano di disavanzi sanitari relativi ad esercizi pregressi	0,00	0,00	0,00	0,00	0,00	0,00	0,00	0,00	0,00	0,00	0,00
05	Servizio sanitario regionale - investimenti sanitari	0,00	0,00	0,00	0,00	0,00	0,00	0,00	0,00	0,00	0,00	0,00
06	Servizio sanitario regionale - restituzione maggiori gettiti SSN	0,00	0,00	0,00	0,00	0,00	0,00	0,00	0,00	0,00	0,00	0,00
07	Ulteriori spese in materia sanitaria	0,00	0,00	0,00	0,00	0,00	0,00	0,00	0,00	0,00	0,00	0,00
	<b>TOTALE MISSIONE 13 - Tutela della salute</b>	<b>0,00</b>	<b>0,00</b>	<b>0,00</b>	<b>0,00</b>	<b>0,00</b>	<b>0,00</b>	<b>0,00</b>	<b>0,00</b>	<b>0,00</b>	<b>0,00</b>	<b>0,00</b>
<b>14</b>	<b>MISSIONE 14 - Sviluppo economico e competitivita'</b>											
01	Industria, PMI e Artigianato	55.710,81	3.566,60	41.004,48	0,00	0,00	0,00	0,00	0,00	0,00	0,00	100.281,89
02	Commercio - reti distributive - tutela dei consumatori	0,00	0,00	0,00	0,00	0,00	0,00	0,00	0,00	0,00	0,00	0,00
03	Ricerca e innovazione	109.358,15	6.493,88	0,00	0,00	0,00	0,00	0,00	0,00	0,00	0,00	115.852,03
04	Reti e altri servizi di pubblica utilita'	78.720,52	8.882,13	0,00	0,00	0,00	0,00	0,00	0,00	0,00	0,00	87.602,65
	<b>TOTALE MISSIONE 14 - Sviluppo economico e competitivita'</b>	<b>243.789,48</b>	<b>18.942,61</b>	<b>41.004,48</b>	<b>0,00</b>	<b>0,00</b>	<b>0,00</b>	<b>0,00</b>	<b>0,00</b>	<b>0,00</b>	<b>0,00</b>	<b>303.736,57</b>
<b>15</b>	<b>MISSIONE 15 - Politiche per il lavoro e la formazione professionale</b>											
01	Servizi per lo sviluppo del mercato del lavoro	2.419.877,66	95.761,88	69.029,37	1.409.848,00	0,00	0,00	0,00	0,00	0,00	0,00	3.994.516,91
02	Formazione professionale	870.328,04	76.864,29	269.416,59	1.797.800,00	0,00	0,00	0,00	0,00	0,00	0,00	3.014.408,92
03	Sostegno all'occupazione	0,00	0,00	0,00	0,00	0,00	0,00	0,00	0,00	0,00	0,00	0,00
	<b>TOTALE MISSIONE 15 - Politiche per il lavoro e la formazione professionale</b>	<b>3.290.205,70</b>	<b>172.626,17</b>	<b>338.445,96</b>	<b>3.207.648,00</b>	<b>0,00</b>	<b>0,00</b>	<b>0,00</b>	<b>0,00</b>	<b>0,00</b>	<b>0,00</b>	<b>7.008.925,83</b>
<b>16</b>	<b>MISSIONE 16 - Agricoltura, politiche agroalimentari e pesca</b>											
01	Sviluppo del settore agricolo e del sistema agroalimentare	0,00	0,00	0,00	0,00	0,00	0,00	0,00	0,00	0,00	0,00	0,00
02	Caccia e pesca	0,00	0,00	0,00	0,00	0,00	0,00	0,00	0,00	0,00	0,00	0,00
	<b>TOTALE MISSIONE 16 - Agricoltura, politiche agroalimentari e pesca</b>	<b>0,00</b>	<b>0,00</b>	<b>0,00</b>	<b>0,00</b>	<b>0,00</b>	<b>0,00</b>	<b>0,00</b>	<b>0,00</b>	<b>0,00</b>	<b>0,00</b>	<b>0,00</b>
<b>17</b>	<b>MISSIONE 17 - Energia e diversificazione delle fonti energetiche</b>											
01	Fonti energetiche	0,00	0,00	0,00	0,00	0,00	0,00	0,00	0,00	0,00	0,00	0,00
	<b>TOTALE MISSIONE 17 - Energia e diversificazione delle fonti energetiche</b>	<b>0,00</b>	<b>0,00</b>	<b>0,00</b>	<b>0,00</b>	<b>0,00</b>	<b>0,00</b>	<b>0,00</b>	<b>0,00</b>	<b>0,00</b>	<b>0,00</b>	<b>0,00</b>
<b>18</b>	<b>MISSIONE 18 - Relazioni con le altre autonomie territoriali e locali</b>											
01	Relazioni finanziarie con le altre autonomie territoriali	0,00	0,00	0,00	0,00	0,00	0,00	0,00	0,00	0,00	0,00	0,00
	<b>TOTALE MISSIONE 18 - Relazioni con le altre autonomie territoriali e locali</b>	<b>0,00</b>	<b>0,00</b>	<b>0,00</b>	<b>0,00</b>	<b>0,00</b>	<b>0,00</b>	<b>0,00</b>	<b>0,00</b>	<b>0,00</b>	<b>0,00</b>	<b>0,00</b>

**RENDICONTO DELLA GESTIONE 2018**  
**PROSPETTO DELLE SPESE DI BILANCIO PER MISSIONI, PROGRAMMI E MACROAGGREGATI**  
**SPESE CORRENTI - PAGAMENTI IN C/COMPETENZA**

MISSIONI E PROGRAMMI / MACROAGGREGATI		Redditi da lavoro dipendente	Imposte e tasse a carico dell'ente	Acquisto di beni e servizi	Trasferimenti correnti	Trasferimenti di tributi (solo reg.)	Fondi perequativi (solo reg.)	Interessi passivi	Altre spese per redditi da capitale	Rimborsi e poste correttive dell'entrate	Altre spese correnti	Totale
		101	102	103	104	105	106	107	108	109	110	100
<b>19</b>	<b>MISSIONE 19 - Relazioni internazionali</b>											
01	Relazioni internazionali e Cooperazione allo sviluppo	25.331,39	2.079,34	0,00	0,00	0,00	0,00	0,00	0,00	0,00	0,00	27.410,73
	<b>TOTALE MISSIONE 19 - Relazioni internazionali</b>	<b>25.331,39</b>	<b>2.079,34</b>	<b>0,00</b>	<b>0,00</b>	<b>0,00</b>	<b>0,00</b>	<b>0,00</b>	<b>0,00</b>	<b>0,00</b>	<b>0,00</b>	<b>27.410,73</b>
<b>20</b>	<b>MISSIONE 20 - Fondi e accantonamenti</b>											
01	Fondo di riserva	0,00	0,00	0,00	0,00	0,00	0,00	0,00	0,00	0,00	0,00	0,00
02	Fondo crediti di difficile esigibilità	0,00	0,00	0,00	0,00	0,00	0,00	0,00	0,00	0,00	0,00	0,00
03	Altri fondi	0,00	0,00	0,00	0,00	0,00	0,00	0,00	0,00	0,00	0,00	0,00
	<b>TOTALE MISSIONE 20 - Fondi e accantonamenti</b>	<b>0,00</b>	<b>0,00</b>	<b>0,00</b>	<b>0,00</b>	<b>0,00</b>	<b>0,00</b>	<b>0,00</b>	<b>0,00</b>	<b>0,00</b>	<b>0,00</b>	<b>0,00</b>
<b>50</b>	<b>MISSIONE 50 - Debito pubblico</b>											
01	Quota interessi ammortamento mutui e prestiti obbligazionari	0,00	0,00	0,00	0,00	0,00	0,00	23.047.255,20	9.853,36	0,00	0,00	23.057.108,56
	<b>TOTALE MISSIONE 50 - Debito pubblico</b>	<b>0,00</b>	<b>0,00</b>	<b>0,00</b>	<b>0,00</b>	<b>0,00</b>	<b>0,00</b>	<b>23.047.255,20</b>	<b>9.853,36</b>	<b>0,00</b>	<b>0,00</b>	<b>23.057.108,56</b>
<b>60</b>	<b>MISSIONE 60 - Anticipazioni finanziarie</b>											
01	Restituzione anticipazione di tesoreria	0,00	0,00	0,00	0,00	0,00	0,00	0,00	0,00	0,00	0,00	0,00
	<b>TOTALE MISSIONE 60 - Anticipazioni finanziarie</b>	<b>0,00</b>	<b>0,00</b>	<b>0,00</b>	<b>0,00</b>	<b>0,00</b>	<b>0,00</b>	<b>0,00</b>	<b>0,00</b>	<b>0,00</b>	<b>0,00</b>	<b>0,00</b>
<b>TOTALE MACROAGGREGATI</b>		<b>41.424.244,10</b>	<b>3.176.480,02</b>	<b>37.937.796,10</b>	<b>8.234.650,64</b>	<b>0,00</b>	<b>0,00</b>	<b>23.047.908,03</b>	<b>9.853,36</b>	<b>119.800,21</b>	<b>2.182.834,78</b>	<b>116.133.567,24</b>

**RENDICONTO DELLA GESTIONE 2018**  
**PROSPETTO DELLE SPESE DI BILANCIO PER MISSIONI, PROGRAMMI E MACROAGGREGATI**  
**SPESE CORRENTI - PAGAMENTI IN C/RESIDUI**

MISSIONI E PROGRAMMI / MACROAGGREGATI		Redditi da lavoro dipendente	Imposte e tasse a carico dell'ente	Acquisto di beni e servizi	Trasferimenti correnti	Trasferimenti di tributi (solo reg.)	Fondi perequativi (solo reg.)	Interessi passivi	Altre spese per redditi da capitale	Rimborsi e poste correttive dell'entrate	Altre spese correnti	Totale
		101	102	103	104	105	106	107	108	109	110	100
<b>01</b>	<b>MISSIONE 01 - Servizi istituzionali, generali e di gestione</b>											
01	Organi istituzionali	0,00	54.821,01	141.419,02	0,00	0,00	0,00	0,00	0,00	0,00	0,00	196.240,03
02	Segreteria generale	53,74	2.025,45	4.257,51	0,00	0,00	0,00	0,00	0,00	0,00	0,00	6.336,70
03	Gestione economica, finanziaria, programmazione, provveditorato	50,31	38.731,60	159.790,81	145.004.770,13	0,00	0,00	1.469,00	0,00	0,00	221,73	145.205.033,58
04	Gestione delle entrate tributarie e servizi fiscali	0,00	86.550,30	0,00	0,00	0,00	0,00	0,00	0,00	14.584,17	15.697,88	116.832,35
05	Gestione dei beni demaniali e patrimoniali	141,37	29.942,24	745.036,41	0,00	0,00	0,00	0,00	0,00	0,00	0,00	775.120,02
06	Ufficio tecnico	0,00	0,00	65.446,86	0,00	0,00	0,00	0,00	0,00	0,00	0,00	65.446,86
07	Elezioni e consultazioni popolari - Anagrafe e stato civile	0,00	0,00	0,00	0,00	0,00	0,00	0,00	0,00	0,00	0,00	0,00
08	Statistica e sistemi informativi	0,00	0,00	314.280,45	0,00	0,00	0,00	0,00	0,00	0,00	0,00	314.280,45
09	Assistenza tecnico-amministrativa agli enti locali	0,00	0,00	1.275,00	0,00	0,00	0,00	0,00	0,00	0,00	0,00	1.275,00
10	Risorse umane	167.387,71	24.154,50	33.527,42	94.831,80	0,00	0,00	0,00	0,00	0,00	0,00	319.901,43
11	Altri servizi generali	0,00	20.924,40	467.720,52	0,00	0,00	0,00	0,00	0,00	10.514,69	51.159,16	550.318,77
	<b>TOTALE MISSIONE 01 - Servizi istituzionali, generali e di gestione</b>	<b>167.633,13</b>	<b>257.149,50</b>	<b>1.932.754,00</b>	<b>145.099.601,93</b>	<b>0,00</b>	<b>0,00</b>	<b>1.469,00</b>	<b>0,00</b>	<b>25.098,86</b>	<b>67.078,77</b>	<b>147.550.785,19</b>
<b>02</b>	<b>MISSIONE 02 - Giustizia</b>											
01	Uffici giudiziari	0,00	0,00	0,00	0,00	0,00	0,00	0,00	0,00	0,00	0,00	0,00
02	Casa circondariale e altri servizi	0,00	0,00	0,00	0,00	0,00	0,00	0,00	0,00	0,00	0,00	0,00
	<b>TOTALE MISSIONE 02 - Giustizia</b>	<b>0,00</b>	<b>0,00</b>	<b>0,00</b>	<b>0,00</b>	<b>0,00</b>	<b>0,00</b>	<b>0,00</b>	<b>0,00</b>	<b>0,00</b>	<b>0,00</b>	<b>0,00</b>
<b>03</b>	<b>MISSIONE 03 - Ordine pubblico e sicurezza</b>											
01	Polizia locale e amministrativa	0,00	0,00	0,00	0,00	0,00	0,00	0,00	0,00	0,00	0,00	0,00
02	Sistema integrato di sicurezza urbana	0,00	0,00	0,00	0,00	0,00	0,00	0,00	0,00	0,00	0,00	0,00
	<b>TOTALE MISSIONE 03 - Ordine pubblico e sicurezza</b>	<b>0,00</b>	<b>0,00</b>	<b>0,00</b>	<b>0,00</b>	<b>0,00</b>	<b>0,00</b>	<b>0,00</b>	<b>0,00</b>	<b>0,00</b>	<b>0,00</b>	<b>0,00</b>
<b>04</b>	<b>MISSIONE 04 - Istruzione e diritto allo studio</b>											
01	Istruzione prescolastica	0,00	0,00	0,00	0,00	0,00	0,00	0,00	0,00	0,00	0,00	0,00
02	Altri ordini di istruzione	0,00	3.154,13	8.966.610,83	389.435,44	0,00	0,00	0,00	0,00	0,00	1.878,51	9.361.078,91
04	Istruzione universitaria	0,00	0,00	0,00	0,00	0,00	0,00	0,00	0,00	0,00	0,00	0,00
05	Istruzione tecnica superiore	0,00	0,00	0,00	0,00	0,00	0,00	0,00	0,00	0,00	0,00	0,00
06	Servizi ausiliari all'istruzione	0,00	0,00	0,00	0,00	0,00	0,00	0,00	0,00	0,00	0,00	0,00
07	Diritto allo studio	0,00	0,00	0,00	0,00	0,00	0,00	0,00	0,00	0,00	0,00	0,00
	<b>TOTALE MISSIONE 04 - Istruzione e diritto allo studio</b>	<b>0,00</b>	<b>3.154,13</b>	<b>8.966.610,83</b>	<b>389.435,44</b>	<b>0,00</b>	<b>0,00</b>	<b>0,00</b>	<b>0,00</b>	<b>0,00</b>	<b>1.878,51</b>	<b>9.361.078,91</b>
<b>05</b>	<b>MISSIONE 05 - Tutela e valorizzazione dei beni e attivita' culturali</b>											
01	Valorizzazione dei beni di interesse storico	0,00	0,00	0,00	55.168,77	0,00	0,00	0,00	0,00	0,00	0,00	55.168,77
02	Attività culturali e interventi diversi nel settore culturale	0,00	0,00	3.320,17	0,00	0,00	0,00	3,00	0,00	0,00	0,00	3.320,17
	<b>TOTALE MISSIONE 05 - Tutela e valorizzazione dei beni e attivita' culturali</b>	<b>0,00</b>	<b>0,00</b>	<b>3.320,17</b>	<b>55.168,77</b>	<b>0,00</b>	<b>0,00</b>	<b>0,00</b>	<b>0,00</b>	<b>0,00</b>	<b>0,00</b>	<b>58.488,94</b>
<b>06</b>	<b>MISSIONE 06 - Politiche giovanili, sport e tempo libero</b>											
01	Sport e tempo libero	0,00	0,00	199.882,02	0,00	0,00	0,00	0,00	0,00	0,00	60.000,00	259.882,02
02	Giovani	0,00	0,00	28.382,00	4.000,00	0,00	0,00	0,00	0,00	0,00	0,00	32.382,00
	<b>TOTALE MISSIONE 06 - Politiche giovanili, sport e tempo libero</b>	<b>0,00</b>	<b>0,00</b>	<b>228.264,02</b>	<b>4.000,00</b>	<b>0,00</b>	<b>0,00</b>	<b>0,00</b>	<b>0,00</b>	<b>0,00</b>	<b>60.000,00</b>	<b>292.264,02</b>
<b>07</b>	<b>MISSIONE 07 - Turismo</b>											

**RENDICONTO DELLA GESTIONE 2018**  
**PROSPETTO DELLE SPESE DI BILANCIO PER MISSIONI, PROGRAMMI E MACROAGGREGATI**  
**SPESE CORRENTI - PAGAMENTI IN C/RESIDUI**

MISSIONI E PROGRAMMI / MACROAGGREGATI		Redditi da lavoro dipendente	Imposte e tasse a carico dell'ente	Acquisto di beni e servizi	Trasferimenti correnti	Trasferimenti di tributi (solo reg.)	Fondi perequativi (solo reg.)	Interessi passivi	Altre spese per redditi da capitale	Rimborsi e poste correttive dell'entrate	Altre spese correnti	Totale
		101	102	103	104	105	106	107	108	109	110	100
01	Sviluppo e valorizzazione del turismo	0,00	0,00	0,00	0,00	0,00	0,00	0,00	0,00	0,00	0,00	0,00
	<b>TOTALE MISSIONE 07 - Turismo</b>	<b>0,00</b>	<b>0,00</b>	<b>0,00</b>	<b>0,00</b>	<b>0,00</b>	<b>0,00</b>	<b>0,00</b>	<b>0,00</b>	<b>0,00</b>	<b>0,00</b>	<b>0,00</b>
<b>08</b>	<b>MISSIONE 08 - Assetto del territorio ed edilizia abitativa</b>											
01	Urbanistica e assetto del territorio	506,38	15.000,00	88,81	1.389.784,60	0,00	0,00	0,00	0,00	0,00	0,00	1.405.379,79
02	Edilizia residenziale pubblica e locale e piani di edilizia economico-popolare	0,00	0,00	0,00	0,00	0,00	0,00	0,00	0,00	0,00	0,00	0,00
	<b>TOTALE MISSIONE 08 - Assetto del territorio ed edilizia abitativa</b>	<b>506,38</b>	<b>15.000,00</b>	<b>88,81</b>	<b>1.389.784,60</b>	<b>0,00</b>	<b>0,00</b>	<b>0,00</b>	<b>0,00</b>	<b>0,00</b>	<b>0,00</b>	<b>1.405.379,79</b>
<b>09</b>	<b>MISSIONE 09 - Sviluppo sostenibile e tutela del territorio e dell'ambiente</b>											
01	Difesa del suolo	0,00	0,00	132.284,20	0,00	0,00	0,00	0,00	0,00	0,00	0,00	132.284,20
02	Tutela, valorizzazione e recupero ambientale	0,00	0,00	14.449,64	0,00	0,00	0,00	0,00	0,00	0,00	1.560,00	16.009,64
03	Rifiuti	0,00	0,00	163,90	160.251,59	0,00	0,00	0,00	0,00	0,00	0,00	160.415,49
04	Servizio idrico integrato	0,00	0,00	0,00	0,00	0,00	0,00	0,00	0,00	0,00	0,00	0,00
05	Aree protette, parchi naturali, protezione naturalistica e forestazione	0,00	0,00	40.832,62	0,00	0,00	0,00	0,00	0,00	0,00	0,00	40.832,62
06	Tutela e valorizzazione delle risorse idriche	0,00	0,00	7.208,28	3.250,00	0,00	0,00	0,00	0,00	0,00	0,00	10.458,28
07	Sviluppo sostenibile territorio montano piccoli Comuni	0,00	0,00	0,00	0,00	0,00	0,00	0,00	0,00	0,00	0,00	0,00
08	Qualità dell'aria e riduzione dell'inquinamento	639,47	68.859,80	668.774,26	0,00	0,00	0,00	0,00	0,00	0,00	0,00	738.273,53
	<b>TOTALE MISSIONE 09 - Sviluppo sostenibile e tutela del territorio e dell'ambiente</b>	<b>639,47</b>	<b>68.859,80</b>	<b>863.712,90</b>	<b>163.501,59</b>	<b>0,00</b>	<b>0,00</b>	<b>0,00</b>	<b>0,00</b>	<b>0,00</b>	<b>1.560,00</b>	<b>1.098.273,76</b>
<b>10</b>	<b>MISSIONE 10 - Trasporti e diritto alla mobilità'</b>											
01	Trasporto ferroviario	0,00	0,00	0,00	0,00	0,00	0,00	0,00	0,00	0,00	0,00	0,00
02	Trasporto pubblico locale	0,00	23.045,45	2.154.394,44	587.902,59	0,00	0,00	0,00	0,00	0,00	0,00	2.765.342,48
03	Trasporto per vie d'acqua	0,00	0,00	0,00	0,00	0,00	0,00	0,00	0,00	0,00	0,00	0,00
04	Altre modalità di trasporto	0,00	0,00	0,00	0,00	0,00	0,00	0,00	0,00	0,00	0,00	0,00
05	Viabilità' e infrastrutture stradali	0,00	97,44	4.461.813,29	0,00	0,00	0,00	0,00	0,00	0,00	25.364,11	4.487.274,84
	<b>TOTALE MISSIONE 10 - Trasporti e diritto alla mobilità'</b>	<b>0,00</b>	<b>23.142,89</b>	<b>6.616.207,73</b>	<b>587.902,59</b>	<b>0,00</b>	<b>0,00</b>	<b>0,00</b>	<b>0,00</b>	<b>0,00</b>	<b>25.364,11</b>	<b>7.252.617,32</b>
<b>11</b>	<b>MISSIONE 11 - Soccorso civile</b>											
01	Sistema di protezione civile	0,00	0,00	11.549,17	16.000,00	0,00	0,00	0,00	0,00	0,00	0,00	27.549,17
02	Interventi a seguito di calamità naturali	0,00	0,00	0,00	0,00	0,00	0,00	0,00	0,00	0,00	0,00	0,00
	<b>TOTALE MISSIONE 11 - Soccorso civile</b>	<b>0,00</b>	<b>0,00</b>	<b>11.549,17</b>	<b>16.000,00</b>	<b>0,00</b>	<b>0,00</b>	<b>0,00</b>	<b>0,00</b>	<b>0,00</b>	<b>0,00</b>	<b>27.549,17</b>
<b>12</b>	<b>MISSIONE 12 - Diritti sociali, politiche sociali e famiglia</b>											
01	Interventi per l'infanzia e i minori e per l'asilo nido	0,00	0,00	0,00	0,00	0,00	0,00	0,00	0,00	0,00	0,00	0,00
02	Interventi per la disabilità	0,00	0,00	131.543,81	4.386.476,52	0,00	0,00	0,00	0,00	0,00	0,00	4.518.020,33
03	Interventi per gli anziani	0,00	0,00	0,00	0,00	0,00	0,00	0,00	0,00	0,00	0,00	0,00
04	Interventi per soggetti a rischio di esclusione sociale	0,00	0,00	3.806,40	0,00	0,00	0,00	0,00	0,00	0,00	0,00	3.806,40
05	Interventi per le famiglie	0,00	0,00	0,00	0,00	0,00	0,00	0,00	0,00	0,00	0,00	0,00
06	Interventi per il diritto alla casa	0,00	0,00	0,00	0,00	0,00	0,00	0,00	0,00	0,00	0,00	0,00
07	Programmazione e governo della rete dei servizi sociosanitari e sociali	0,00	0,00	3.952,00	48.635,30	0,00	0,00	0,00	0,00	0,00	0,00	52.587,30
08	Cooperazione e associazionismo	0,00	0,00	0,00	0,00	0,00	0,00	0,00	0,00	0,00	0,00	0,00
09	Servizio necroscopico e cimiteriale	0,00	0,00	0,00	0,00	0,00	0,00	0,00	0,00	0,00	0,00	0,00
	<b>TOTALE MISSIONE 12 - Diritti sociali, politiche sociali e famiglia</b>	<b>0,00</b>	<b>0,00</b>	<b>139.302,21</b>	<b>4.435.111,82</b>	<b>0,00</b>	<b>0,00</b>	<b>0,00</b>	<b>0,00</b>	<b>0,00</b>	<b>0,00</b>	<b>4.574.414,03</b>

**RENDICONTO DELLA GESTIONE 2018**  
**PROSPETTO DELLE SPESE DI BILANCIO PER MISSIONI, PROGRAMMI E MACROAGGREGATI**  
**SPESE CORRENTI - PAGAMENTI IN C/RESIDUI**

MISSIONI E PROGRAMMI / MACROAGGREGATI		Redditi da lavoro dipendente	Imposte e tasse a carico dell'ente	Acquisto di beni e servizi	Trasferimenti correnti	Trasferimenti di tributi (solo reg.)	Fondi perequativi (solo reg.)	Interessi passivi	Altre spese per redditi da capitale	Rimborsi e poste correttive dell'entrate	Altre spese correnti	Totale
		101	102	103	104	105	106	107	108	109	110	100
<b>13</b>	<b>MISSIONE 13 - Tutela della salute</b>											
01	Servizio sanitario regionale - finanziamento ordinario corrente per la garanzia dei LEA	0,00	0,00	0,00	0,00	0,00	0,00	0,00	0,00	0,00	0,00	0,00
02	Servizio sanitario regionale - finanziamento aggiuntivo corrente per livelli di assistenza superiori ai LEA	0,00	0,00	0,00	0,00	0,00	0,00	0,00	0,00	0,00	0,00	0,00
03	Servizio sanitario regionale - finanziamento aggiuntivo corrente per la copertura dello squilibrio di bilancio corrente	0,00	0,00	0,00	0,00	0,00	0,00	0,00	0,00	0,00	0,00	0,00
04	Servizio sanitario regionale - ripiano di disavanzi sanitari relativi ad esercizi pregressi	0,00	0,00	0,00	0,00	0,00	0,00	0,00	0,00	0,00	0,00	0,00
05	Servizio sanitario regionale - investimenti sanitari	0,00	0,00	0,00	0,00	0,00	0,00	0,00	0,00	0,00	0,00	0,00
06	Servizio sanitario regionale - restituzione maggiori gettiti SSN	0,00	0,00	0,00	0,00	0,00	0,00	0,00	0,00	0,00	0,00	0,00
07	Ulteriori spese in materia sanitaria	0,00	0,00	0,00	0,00	0,00	0,00	0,00	0,00	0,00	0,00	0,00
	<b>TOTALE MISSIONE 13 - Tutela della salute</b>	<b>0,00</b>	<b>0,00</b>	<b>0,00</b>	<b>0,00</b>	<b>0,00</b>	<b>0,00</b>	<b>0,00</b>	<b>0,00</b>	<b>0,00</b>	<b>0,00</b>	<b>0,00</b>
<b>14</b>	<b>MISSIONE 14 - Sviluppo economico e competitivita'</b>											
01	Industria, PMI e Artigianato	0,00	0,00	3.850,00	15.823,00	0,00	0,00	0,00	0,00	0,00	0,00	19.673,00
02	Commercio - reti distributive - tutela dei consumatori	0,00	0,00	0,00	0,00	0,00	0,00	0,00	0,00	0,00	0,00	0,00
03	Ricerca e innovazione	0,00	0,00	0,00	0,00	0,00	0,00	0,00	0,00	0,00	0,00	0,00
04	Reti e altri servizi di pubblica utilita'	0,00	0,00	0,00	0,00	0,00	0,00	0,00	0,00	0,00	0,00	0,00
	<b>TOTALE MISSIONE 14 - Sviluppo economico e competitivita'</b>	<b>0,00</b>	<b>0,00</b>	<b>3.850,00</b>	<b>15.823,00</b>	<b>0,00</b>	<b>0,00</b>	<b>0,00</b>	<b>0,00</b>	<b>0,00</b>	<b>0,00</b>	<b>19.673,00</b>
<b>15</b>	<b>MISSIONE 15 - Politiche per il lavoro e la formazione professionale</b>											
01	Servizi per lo sviluppo del mercato del lavoro	397,51	35.291,40	24.723,45	3.890.473,76	0,00	0,00	0,00	0,00	0,00	0,00	3.950.886,12
02	Formazione professionale	0,00	14.057,62	150.918,74	1.181.256,00	0,00	0,00	0,00	0,00	0,00	0,00	1.346.232,36
03	Sostegno all'occupazione	0,00	0,00	0,00	0,00	0,00	0,00	0,00	0,00	0,00	0,00	0,00
	<b>TOTALE MISSIONE 15 - Politiche per il lavoro e la formazione professionale</b>	<b>397,51</b>	<b>49.349,02</b>	<b>175.642,19</b>	<b>5.071.729,76</b>	<b>0,00</b>	<b>0,00</b>	<b>0,00</b>	<b>0,00</b>	<b>0,00</b>	<b>0,00</b>	<b>5.297.118,48</b>
<b>16</b>	<b>MISSIONE 16 - Agricoltura, politiche agroalimentari e pesca</b>											
01	Sviluppo del settore agricolo e del sistema agroalimentare	0,00	0,00	1.592,91	107.868,29	0,00	0,00	0,00	0,00	0,00	0,00	109.461,20
02	Caccia e pesca	0,00	0,00	0,00	0,00	0,00	0,00	0,00	0,00	0,00	0,00	0,00
	<b>TOTALE MISSIONE 16 - Agricoltura, politiche agroalimentari e pesca</b>	<b>0,00</b>	<b>0,00</b>	<b>1.592,91</b>	<b>107.868,29</b>	<b>0,00</b>	<b>0,00</b>	<b>0,00</b>	<b>0,00</b>	<b>0,00</b>	<b>0,00</b>	<b>109.461,20</b>
<b>17</b>	<b>MISSIONE 17 - Energia e diversificazione delle fonti energetiche</b>											
01	Fonti energetiche	0,00	0,00	0,00	0,00	0,00	0,00	0,00	0,00	0,00	0,00	0,00
	<b>TOTALE MISSIONE 17 - Energia e diversificazione delle fonti energetiche</b>	<b>0,00</b>	<b>0,00</b>	<b>0,00</b>	<b>0,00</b>	<b>0,00</b>	<b>0,00</b>	<b>0,00</b>	<b>0,00</b>	<b>0,00</b>	<b>0,00</b>	<b>0,00</b>
<b>18</b>	<b>MISSIONE 18 - Relazioni con le altre autonomie territoriali e locali</b>											
01	Relazioni finanziarie con le altre autonomie territoriali	0,00	0,00	0,00	0,00	0,00	0,00	0,00	0,00	0,00	0,00	0,00
	<b>TOTALE MISSIONE 18 - Relazioni con le altre autonomie territoriali e locali</b>	<b>0,00</b>	<b>0,00</b>	<b>0,00</b>	<b>0,00</b>	<b>0,00</b>	<b>0,00</b>	<b>0,00</b>	<b>0,00</b>	<b>0,00</b>	<b>0,00</b>	<b>0,00</b>

**RENDICONTO DELLA GESTIONE 2018**  
**PROSPETTO DELLE SPESE DI BILANCIO PER MISSIONI, PROGRAMMI E MACROAGGREGATI**  
**SPESE CORRENTI - PAGAMENTI IN C/RESIDUI**

MISSIONI E PROGRAMMI / MACROAGGREGATI		Redditi da lavoro dipendente	Imposte e tasse a carico dell'ente	Acquisto di beni e servizi	Trasferimenti correnti	Trasferimenti di tributi (solo reg.)	Fondi perequativi (solo reg.)	Interessi passivi	Altre spese per redditi da capitale	Rimborsi e poste correttive dell'entrate	Altre spese correnti	Totale
		101	102	103	104	105	106	107	108	109	110	100
<b>19</b>	<b>MISSIONE 19 - Relazioni internazionali</b>											
01	Relazioni internazionali e Cooperazione allo sviluppo	0,00	0,00	1.891,00	0,00	0,00	0,00	0,00	0,00	0,00	0,00	1.891,00
	<b>TOTALE MISSIONE 19 - Relazioni internazionali</b>	<b>0,00</b>	<b>0,00</b>	<b>1.891,00</b>	<b>0,00</b>	<b>0,00</b>	<b>0,00</b>	<b>0,00</b>	<b>0,00</b>	<b>0,00</b>	<b>0,00</b>	<b>1.891,00</b>
<b>20</b>	<b>MISSIONE 20 - Fondi e accantonamenti</b>											
01	Fondo di riserva	0,00	0,00	0,00	0,00	0,00	0,00	0,00	0,00	0,00	0,00	0,00
02	Fondo crediti di difficile esigibilità	0,00	0,00	0,00	0,00	0,00	0,00	0,00	0,00	0,00	0,00	0,00
03	Altri fondi	0,00	0,00	0,00	0,00	0,00	0,00	0,00	0,00	0,00	0,00	0,00
	<b>TOTALE MISSIONE 20 - Fondi e accantonamenti</b>	<b>0,00</b>	<b>0,00</b>	<b>0,00</b>	<b>0,00</b>	<b>0,00</b>	<b>0,00</b>	<b>0,00</b>	<b>0,00</b>	<b>0,00</b>	<b>0,00</b>	<b>0,00</b>
<b>50</b>	<b>MISSIONE 50 - Debito pubblico</b>											
01	Quota interessi ammortamento mutui e prestiti obbligazionari	0,00	0,00	0,00	0,00	0,00	0,00	0,00	0,00	0,00	0,00	0,00
	<b>TOTALE MISSIONE 50 - Debito pubblico</b>	<b>0,00</b>	<b>0,00</b>	<b>0,00</b>	<b>0,00</b>	<b>0,00</b>	<b>0,00</b>	<b>0,00</b>	<b>0,00</b>	<b>0,00</b>	<b>0,00</b>	<b>0,00</b>
<b>60</b>	<b>MISSIONE 60 - Anticipazioni finanziarie</b>											
01	Restituzione anticipazione di tesoreria	0,00	0,00	0,00	0,00	0,00	0,00	0,00	0,00	0,00	0,00	0,00
	<b>TOTALE MISSIONE 60 - Anticipazioni finanziarie</b>	<b>0,00</b>	<b>0,00</b>	<b>0,00</b>	<b>0,00</b>	<b>0,00</b>	<b>0,00</b>	<b>0,00</b>	<b>0,00</b>	<b>0,00</b>	<b>0,00</b>	<b>0,00</b>
<b>TOTALE MACROAGGREGATI</b>		<b>169.176,49</b>	<b>416.655,34</b>	<b>18.944.785,94</b>	<b>157.335.927,79</b>	<b>0,00</b>	<b>0,00</b>	<b>1.469,00</b>	<b>0,00</b>	<b>25.098,86</b>	<b>155.881,39</b>	<b>177.048.994,81</b>

**RENDICONTO DELLA GESTIONE 2018**  
**PROSPETTO DELLE SPESE DI BILANCIO PER MISSIONI, PROGRAMMI E MACROAGGREGATI**  
**SPESE IN CONTO CAPITALE E SPESE PER INCREMENTO DI ATTIVITA' FINANZIARIE**  
**IMPEGNI**  
**Esercizio Finanziario 2018**

MISSIONI E PROGRAMMI / MACROAGGREGATI		Tributi in conto capitale a carico dell'ente	Investimenti fissi lordi e acquisto di terreni	Contributi agli investimenti	Altri trasferimenti in conto capitale	Altre spese in conto capitale	Totale SPESE IN CONT CAPITALE	Acquisizioni di attività finanziarie	Concessione crediti di breve termine	Concessione crediti di medio-lungo termine	Altre spese per incremento di attività finanziarie	Totale SPESE PER INCREMENTO DI ATTIVITA' FINANZIARIE
		201	202	203	204	205	200	301	302	303	304	300
<b>01</b>	<b>MISSIONE 01 - Servizi istituzionali, generali e di gestione</b>											
01	Organi istituzionali	0,00	0,00	0,00	0,00	0,00	0,00	0,00	0,00	0,00	0,00	0,00
02	Segreteria generale	0,00	0,00	0,00	0,00	0,00	0,00	0,00	0,00	0,00	0,00	0,00
03	Gestione economica, finanziaria, programmazione, provveditorato	0,00	0,00	126,57	0,00	0,00	126,57	0,00	0,00	0,00	4.466.666,68	4.466.666,68
04	Gestione delle entrate tributarie e servizi fiscali	0,00	0,00	0,00	0,00	0,00	0,00	0,00	0,00	0,00	0,00	0,00
05	Gestione dei beni demaniali e patrimoniali	0,00	0,00	0,00	0,00	0,00	0,00	0,00	0,00	0,00	0,00	0,00
06	Ufficio tecnico	0,00	188.502,42	0,00	0,00	0,00	188.502,42	0,00	0,00	0,00	0,00	0,00
07	Elezioni e consultazioni popolari - Anagrafe e stato civile	0,00	0,00	0,00	0,00	0,00	0,00	0,00	0,00	0,00	0,00	0,00
08	Statistica e sistemi informativi	0,00	34.838,00	0,00	0,00	0,00	34.838,00	0,00	0,00	0,00	0,00	0,00
09	Assistenza tecnico-amministrativa agli enti locali	0,00	1.374,04	0,00	0,00	0,00	1.374,04	0,00	0,00	0,00	0,00	0,00
10	Risorse umane	0,00	272,06	0,00	0,00	0,00	272,06	0,00	0,00	0,00	0,00	0,00
11	Altri servizi generali	0,00	378.000,00	0,00	0,00	0,00	378.000,00	0,00	0,00	0,00	0,00	0,00
	<b>TOTALE MISSIONE 01 - Servizi istituzionali, generali e di gestione</b>	<b>0,00</b>	<b>602.986,52</b>	<b>126,57</b>	<b>0,00</b>	<b>0,00</b>	<b>603.113,09</b>	<b>0,00</b>	<b>0,00</b>	<b>0,00</b>	<b>4.466.666,68</b>	<b>4.466.666,68</b>
<b>02</b>	<b>MISSIONE 02 - Giustizia</b>											
01	Uffici giudiziari	0,00	0,00	0,00	0,00	0,00	0,00	0,00	0,00	0,00	0,00	0,00
02	Casa circondariale e altri servizi	0,00	0,00	0,00	0,00	0,00	0,00	0,00	0,00	0,00	0,00	0,00
	<b>TOTALE MISSIONE 02 - Giustizia</b>	<b>0,00</b>	<b>0,00</b>	<b>0,00</b>	<b>0,00</b>	<b>0,00</b>	<b>0,00</b>	<b>0,00</b>	<b>0,00</b>	<b>0,00</b>	<b>0,00</b>	<b>0,00</b>
<b>03</b>	<b>MISSIONE 03 - Ordine pubblico e sicurezza</b>											
01	Polizia locale e amministrativa	0,00	0,00	0,00	0,00	0,00	0,00	0,00	0,00	0,00	0,00	0,00
02	Sistema integrato di sicurezza urbana	0,00	0,00	0,00	0,00	0,00	0,00	0,00	0,00	0,00	0,00	0,00
	<b>TOTALE MISSIONE 03 - Ordine pubblico e sicurezza</b>	<b>0,00</b>	<b>0,00</b>	<b>0,00</b>	<b>0,00</b>	<b>0,00</b>	<b>0,00</b>	<b>0,00</b>	<b>0,00</b>	<b>0,00</b>	<b>0,00</b>	<b>0,00</b>
<b>04</b>	<b>MISSIONE 04 - Istruzione e diritto allo studio</b>											
01	Istruzione prescolastica	0,00	0,00	0,00	0,00	0,00	0,00	0,00	0,00	0,00	0,00	0,00
02	Altri ordini di istruzione	0,00	6.124.123,42	8.737,09	0,00	0,00	6.132.860,51	0,00	0,00	0,00	0,00	0,00
04	Istruzione universitaria	0,00	0,00	0,00	0,00	0,00	0,00	0,00	0,00	0,00	0,00	0,00
05	Istruzione tecnica superiore	0,00	0,00	0,00	0,00	0,00	0,00	0,00	0,00	0,00	0,00	0,00
06	Servizi ausiliari all'istruzione	0,00	0,00	0,00	0,00	0,00	0,00	0,00	0,00	0,00	0,00	0,00
07	Diritto allo studio	0,00	0,00	0,00	0,00	0,00	0,00	0,00	0,00	0,00	0,00	0,00
	<b>TOTALE MISSIONE 04 - Istruzione e diritto allo studio</b>	<b>0,00</b>	<b>6.124.123,42</b>	<b>8.737,09</b>	<b>0,00</b>	<b>0,00</b>	<b>6.132.860,51</b>	<b>0,00</b>	<b>0,00</b>	<b>0,00</b>	<b>0,00</b>	<b>0,00</b>

**RENDICONTO DELLA GESTIONE 2018**  
**PROSPETTO DELLE SPESE DI BILANCIO PER MISSIONI, PROGRAMMI E MACROAGGREGATI**  
**SPESE IN CONTO CAPITALE E SPESE PER INCREMENTO DI ATTIVITA' FINANZIARIE**  
**IMPEGNI**  
**Esercizio Finanziario 2018**

MISSIONI E PROGRAMMI / MACROAGGREGATI		Tributi in conto capitale a carico dell'ente	Investimenti fissi lordi e acquisto di terreni	Contributi agli investimenti	Altri trasferimenti in conto capitale	Altre spese in conto capitale	Totale SPESE IN CONTO CAPITALE	Acquisizioni di attività finanziarie	Concessione crediti di breve termine	Concessione crediti di medio-lungo termine	Altre spese per incremento di attività finanziarie	Totale SPESE PER INCREMENTO DI ATTIVITA' FINANZIARIE
		201	202	203	204	205	200	301	302	303	304	300
<b>05</b>	<b>MISSIONE 05 - Tutela e valorizzazione dei beni e attivita' culturali</b>											
01	Valorizzazione dei beni di interesse storico	0,00	0,00	0,00	0,00	0,00	0,00	0,00	0,00	0,00	0,00	0,00
02	Attività culturali e interventi diversi nel settore culturale	0,00	0,00	0,00	0,00	0,00	0,00	0,00	0,00	0,00	0,00	0,00
	<b>TOTALE MISSIONE 05 - Tutela e valorizzazione dei beni e attivita' culturali</b>	<b>0,00</b>	<b>0,00</b>	<b>0,00</b>	<b>0,00</b>	<b>0,00</b>	<b>0,00</b>	<b>0,00</b>	<b>0,00</b>	<b>0,00</b>	<b>0,00</b>	<b>0,00</b>
<b>06</b>	<b>MISSIONE 06 - Politiche giovanili, sport e tempo libero</b>											
01	Sport e tempo libero	0,00	28.590,00	0,00	0,00	0,00	28.590,00	0,00	0,00	0,00	0,00	0,00
02	Giovani	0,00	0,00	0,00	0,00	0,00	0,00	0,00	0,00	0,00	0,00	0,00
	<b>TOTALE MISSIONE 06 - Politiche giovanili, sport e tempo libero</b>	<b>0,00</b>	<b>28.590,00</b>	<b>0,00</b>	<b>0,00</b>	<b>0,00</b>	<b>28.590,00</b>	<b>0,00</b>	<b>0,00</b>	<b>0,00</b>	<b>0,00</b>	<b>0,00</b>
<b>07</b>	<b>MISSIONE 07 - Turismo</b>											
01	Sviluppo e valorizzazione del turismo	0,00	0,00	0,00	0,00	0,00	0,00	0,00	0,00	0,00	0,00	0,00
	<b>TOTALE MISSIONE 07 - Turismo</b>	<b>0,00</b>	<b>0,00</b>	<b>0,00</b>	<b>0,00</b>	<b>0,00</b>	<b>0,00</b>	<b>0,00</b>	<b>0,00</b>	<b>0,00</b>	<b>0,00</b>	<b>0,00</b>
<b>08</b>	<b>MISSIONE 08 - Assetto del territorio ed edilizia abitativa</b>											
01	Urbanistica e assetto del territorio	0,00	46.507,17	2.591.248,00	0,00	167.898,86	2.805.654,03	0,00	0,00	0,00	0,00	0,00
02	Edilizia residenziale pubblica e locale e piani di edilizia economico-popolare	0,00	0,00	0,00	0,00	0,00	0,00	0,00	0,00	0,00	0,00	0,00
	<b>TOTALE MISSIONE 08 - Assetto del territorio ed edilizia abitativa</b>	<b>0,00</b>	<b>46.507,17</b>	<b>2.591.248,00</b>	<b>0,00</b>	<b>167.898,86</b>	<b>2.805.654,03</b>	<b>0,00</b>	<b>0,00</b>	<b>0,00</b>	<b>0,00</b>	<b>0,00</b>
<b>09</b>	<b>MISSIONE 09 - Sviluppo sostenibile e tutela del territorio e dell'ambiente</b>											
01	Difesa del suolo	0,00	0,00	0,00	0,00	0,00	0,00	0,00	0,00	0,00	0,00	0,00
02	Tutela, valorizzazione e recupero ambientale	0,00	0,00	70.542,46	0,00	0,00	70.542,46	0,00	0,00	0,00	0,00	0,00
03	Rifiuti	0,00	0,00	0,00	0,00	0,00	0,00	0,00	0,00	0,00	0,00	0,00
04	Servizio idrico integrato	0,00	0,00	0,00	0,00	0,00	0,00	0,00	0,00	0,00	0,00	0,00
05	Aree protette, parchi naturali, protezione naturalistica e forestazione	0,00	0,00	169.291,72	0,00	0,00	169.291,72	0,00	0,00	0,00	0,00	0,00
06	Tutela e valorizzazione delle risorse idriche	0,00	0,00	6.790.814,27	0,00	0,00	6.790.814,27	0,00	0,00	0,00	0,00	0,00
07	Sviluppo sostenibile territorio montano piccoli Comuni	0,00	0,00	0,00	0,00	0,00	0,00	0,00	0,00	0,00	0,00	0,00
08	Qualità dell'aria e riduzione dell'inquinamento	0,00	0,00	0,00	0,00	0,00	0,00	0,00	0,00	0,00	0,00	0,00
	<b>TOTALE MISSIONE 09 - Sviluppo sostenibile e tutela del territorio e dell'ambiente</b>	<b>0,00</b>	<b>0,00</b>	<b>7.030.648,45</b>	<b>0,00</b>	<b>0,00</b>	<b>7.030.648,45</b>	<b>0,00</b>	<b>0,00</b>	<b>0,00</b>	<b>0,00</b>	<b>0,00</b>



**RENDICONTO DELLA GESTIONE 2018**  
**PROSPETTO DELLE SPESE DI BILANCIO PER MISSIONI, PROGRAMMI E MACROAGGREGATI**  
**SPESE IN CONTO CAPITALE E SPESE PER INCREMENTO DI ATTIVITA' FINANZIARIE**  
**IMPEGNI**  
**Esercizio Finanziario 2018**

MISSIONI E PROGRAMMI / MACROAGGREGATI		Tributi in conto capitale a carico dell'ente	Investimenti fissi lordi e acquisto di terreni	Contributi agli investimenti	Altri trasferimenti in conto capitale	Altre spese in conto capitale	Totale SPESE IN CONTO CAPITALE	Acquisizioni di attività finanziarie	Concessione crediti di breve termine	Concessione crediti di medio-lungo termine	Altre spese per incremento di attività finanziarie	Totale SPESE PER INCREMENTO DI ATTIVITA' FINANZIARIE
		201	202	203	204	205	200	301	302	303	304	300
<b>10</b>	<b>MISSIONE 10 - Trasporti e diritto alla mobilità'</b>											
01	Trasporto ferroviario	0,00	0,00	0,00	0,00	0,00	0,00	0,00	0,00	0,00	0,00	0,00
02	Trasporto pubblico locale	0,00	7.160.268,22	415.535,09	0,00	0,00	7.575.803,31	0,00	0,00	0,00	0,00	0,00
03	Trasporto per vie d'acqua	0,00	0,00	0,00	0,00	0,00	0,00	0,00	0,00	0,00	0,00	0,00
04	Altre modalità di trasporto	0,00	0,00	0,00	0,00	0,00	0,00	0,00	0,00	0,00	0,00	0,00
05	Viabilità e infrastrutture stradali	0,00	16.921.235,88	0,00	0,00	0,00	16.921.235,88	0,00	0,00	0,00	0,00	0,00
	<b>TOTALE MISSIONE 10 - Trasporti e diritto alla mobilità'</b>	<b>0,00</b>	<b>24.081.504,10</b>	<b>415.535,09</b>	<b>0,00</b>	<b>0,00</b>	<b>24.497.039,19</b>	<b>0,00</b>	<b>0,00</b>	<b>0,00</b>	<b>0,00</b>	<b>0,00</b>
<b>11</b>	<b>MISSIONE 11 - Soccorso civile</b>											
01	Sistema di protezione civile	0,00	0,00	0,00	0,00	0,00	0,00	0,00	0,00	0,00	0,00	0,00
02	Interventi a seguito di calamità naturali	0,00	0,00	0,00	0,00	0,00	0,00	0,00	0,00	0,00	0,00	0,00
	<b>TOTALE MISSIONE 11 - Soccorso civile</b>	<b>0,00</b>	<b>0,00</b>	<b>0,00</b>	<b>0,00</b>	<b>0,00</b>	<b>0,00</b>	<b>0,00</b>	<b>0,00</b>	<b>0,00</b>	<b>0,00</b>	<b>0,00</b>
<b>12</b>	<b>MISSIONE 12 - Diritti sociali, politiche sociali e famiglia</b>											
01	Interventi per l'infanzia e i minori e per l'asilo nido	0,00	0,00	0,00	0,00	0,00	0,00	0,00	0,00	0,00	0,00	0,00
02	Interventi per la disabilità	0,00	0,00	0,00	0,00	0,00	0,00	0,00	0,00	0,00	0,00	0,00
03	Interventi per gli anziani	0,00	0,00	0,00	0,00	0,00	0,00	0,00	0,00	0,00	0,00	0,00
04	Interventi per soggetti a rischio di esclusione sociale	0,00	0,00	0,00	0,00	0,00	0,00	0,00	0,00	0,00	0,00	0,00
05	Interventi per le famiglie	0,00	0,00	0,00	0,00	0,00	0,00	0,00	0,00	0,00	0,00	0,00
06	Interventi per il diritto alla casa	0,00	0,00	0,00	0,00	0,00	0,00	0,00	0,00	0,00	0,00	0,00
07	Programmazione e governo della rete dei servizi sociosanitari e sociali	0,00	0,00	0,00	0,00	0,00	0,00	0,00	0,00	0,00	0,00	0,00
08	Cooperazione e associazionismo	0,00	0,00	0,00	0,00	0,00	0,00	0,00	0,00	0,00	0,00	0,00
09	Servizio necroscopico e cimiteriale	0,00	0,00	0,00	0,00	0,00	0,00	0,00	0,00	0,00	0,00	0,00
	<b>TOTALE MISSIONE 12 - Diritti sociali, politiche sociali e famiglia</b>	<b>0,00</b>	<b>0,00</b>	<b>0,00</b>	<b>0,00</b>	<b>0,00</b>	<b>0,00</b>	<b>0,00</b>	<b>0,00</b>	<b>0,00</b>	<b>0,00</b>	<b>0,00</b>

**RENDICONTO DELLA GESTIONE 2018**  
**PROSPETTO DELLE SPESE DI BILANCIO PER MISSIONI, PROGRAMMI E MACROAGGREGATI**  
**SPESE IN CONTO CAPITALE E SPESE PER INCREMENTO DI ATTIVITA' FINANZIARIE**  
**IMPEGNI**  
**Esercizio Finanziario 2018**

MISSIONI E PROGRAMMI / MACROAGGREGATI		Tributi in conto capitale a carico dell'ente	Investimenti fissi lordi e acquisto di terreni	Contributi agli investimenti	Altri trasferimenti in conto capitale	Altre spese in conto capitale	Totale SPESE IN CONTO CAPITALE	Acquisizioni di attività finanziarie	Concessione crediti di breve termine	Concessione crediti di medio-lungo termine	Altre spese per incremento di attività finanziarie	Totale SPESE PER INCREMENTO DI ATTIVITA' FINANZIARIE
		201	202	203	204	205	200	301	302	303	304	300
<b>13</b>	<b>MISSIONE 13 - Tutela della salute</b>											
01	Servizio sanitario regionale - finanziamento ordinario corrente per la garanzia dei LEA	0,00	0,00	0,00	0,00	0,00	0,00	0,00	0,00	0,00	0,00	0,00
02	Servizio sanitario regionale - finanziamento aggiuntivo corrente per livelli di assistenza superiori ai LEA	0,00	0,00	0,00	0,00	0,00	0,00	0,00	0,00	0,00	0,00	0,00
03	Servizio sanitario regionale - finanziamento aggiuntivo corrente per la copertura dello squilibrio di bilancio corrente	0,00	0,00	0,00	0,00	0,00	0,00	0,00	0,00	0,00	0,00	0,00
04	Servizio sanitario regionale - ripiano di disavanzi sanitari relativi ad esercizi pregressi	0,00	0,00	0,00	0,00	0,00	0,00	0,00	0,00	0,00	0,00	0,00
05	Servizio sanitario regionale - investimenti sanitari	0,00	0,00	0,00	0,00	0,00	0,00	0,00	0,00	0,00	0,00	0,00
06	Servizio sanitario regionale - restituzione maggiori gettiti SSN	0,00	0,00	0,00	0,00	0,00	0,00	0,00	0,00	0,00	0,00	0,00
07	Ulteriori spese in materia sanitaria	0,00	0,00	0,00	0,00	0,00	0,00	0,00	0,00	0,00	0,00	0,00
	<b>TOTALE MISSIONE 13 - Tutela della salute</b>	<b>0,00</b>	<b>0,00</b>	<b>0,00</b>	<b>0,00</b>	<b>0,00</b>	<b>0,00</b>	<b>0,00</b>	<b>0,00</b>	<b>0,00</b>	<b>0,00</b>	<b>0,00</b>
<b>14</b>	<b>MISSIONE 14 - Sviluppo economico e competitivita'</b>											
01	Industria, PMI e Artigianato	0,00	27.259,68	0,00	0,00	0,00	27.259,68	0,00	0,00	0,00	0,00	0,00
02	Commercio - reti distributive - tutela dei consumatori	0,00	0,00	0,00	0,00	0,00	0,00	0,00	0,00	0,00	0,00	0,00
03	Ricerca e innovazione	0,00	0,00	0,00	0,00	0,00	0,00	0,00	0,00	0,00	0,00	0,00
04	Reti e altri servizi di pubblica utilita'	0,00	0,00	0,00	0,00	0,00	0,00	0,00	0,00	0,00	0,00	0,00
	<b>TOTALE MISSIONE 14 - Sviluppo economico e competitivita'</b>	<b>0,00</b>	<b>27.259,68</b>	<b>0,00</b>	<b>0,00</b>	<b>0,00</b>	<b>27.259,68</b>	<b>0,00</b>	<b>0,00</b>	<b>0,00</b>	<b>0,00</b>	<b>0,00</b>
<b>15</b>	<b>MISSIONE 15 - Politiche per il lavoro e la formazione professionale</b>											
01	Servizi per lo sviluppo del mercato del lavoro	0,00	0,00	0,00	0,00	0,00	0,00	0,00	0,00	0,00	0,00	0,00
02	Formazione professionale	0,00	0,00	20.885,73	0,00	0,00	20.885,73	0,00	0,00	0,00	0,00	0,00
03	Sostegno all'occupazione	0,00	0,00	0,00	0,00	0,00	0,00	0,00	0,00	0,00	0,00	0,00
	<b>TOTALE MISSIONE 15 - Politiche per il lavoro e la formazione professionale</b>	<b>0,00</b>	<b>0,00</b>	<b>20.885,73</b>	<b>0,00</b>	<b>0,00</b>	<b>20.885,73</b>	<b>0,00</b>	<b>0,00</b>	<b>0,00</b>	<b>0,00</b>	<b>0,00</b>
<b>16</b>	<b>MISSIONE 16 - Agricoltura, politiche agroalimentari e pesca</b>											
01	Sviluppo del settore agricolo e del sistema agroalimentare	0,00	0,00	0,00	0,00	1.346.759,30	1.346.759,30	0,00	0,00	0,00	0,00	0,00
02	Caccia e pesca	0,00	0,00	0,00	0,00	0,00	0,00	0,00	0,00	0,00	0,00	0,00
	<b>TOTALE MISSIONE 16 - Agricoltura, politiche agroalimentari e pesca</b>	<b>0,00</b>	<b>0,00</b>	<b>0,00</b>	<b>0,00</b>	<b>1.346.759,30</b>	<b>1.346.759,30</b>	<b>0,00</b>	<b>0,00</b>	<b>0,00</b>	<b>0,00</b>	<b>0,00</b>

**RENDICONTO DELLA GESTIONE 2018**  
**PROSPETTO DELLE SPESE DI BILANCIO PER MISSIONI, PROGRAMMI E MACROAGGREGATI**  
**SPESE IN CONTO CAPITALE E SPESE PER INCREMENTO DI ATTIVITA' FINANZIARIE**  
**IMPEGNI**  
**Esercizio Finanziario 2018**

MISSIONI E PROGRAMMI / MACROAGGREGATI		Tributi in conto capitale a carico dell'ente	Investimenti fissi lordi e acquisto di terreni	Contributi agli investimenti	Altri trasferimenti in conto capitale	Altre spese in conto capitale	Totale SPESE IN CONTO CAPITALE	Acquisizioni di attività finanziarie	Concessione crediti di breve termine	Concessione crediti di medio-lungo termine	Altre spese per incremento di attività finanziarie	Totale SPESE PER INCREMENTO DI ATTIVITA' FINANZIARIE
		201	202	203	204	205	200	301	302	303	304	300
<b>17</b>	<b>MISSIONE 17 - Energia e diversificazione delle fonti energetiche</b>											
01	Fonti energetiche	0,00	0,00	0,00	0,00	0,00	0,00	0,00	0,00	0,00	0,00	0,00
	<b>TOTALE MISSIONE 17 - Energia e diversificazione delle fonti energetiche</b>	<b>0,00</b>	<b>0,00</b>	<b>0,00</b>	<b>0,00</b>	<b>0,00</b>	<b>0,00</b>	<b>0,00</b>	<b>0,00</b>	<b>0,00</b>	<b>0,00</b>	<b>0,00</b>
<b>18</b>	<b>MISSIONE 18 - Relazioni con le altre autonomie territoriali e locali</b>											
01	Relazioni finanziarie con le altre autonomie territoriali	0,00	0,00	0,00	0,00	0,00	0,00	0,00	0,00	0,00	0,00	0,00
	<b>TOTALE MISSIONE 18 - Relazioni con le altre autonomie territoriali e locali</b>	<b>0,00</b>	<b>0,00</b>	<b>0,00</b>	<b>0,00</b>	<b>0,00</b>	<b>0,00</b>	<b>0,00</b>	<b>0,00</b>	<b>0,00</b>	<b>0,00</b>	<b>0,00</b>
<b>19</b>	<b>MISSIONE 19 - Relazioni internazionali</b>											
01	Relazioni internazionali e Cooperazione allo sviluppo	0,00	0,00	0,00	0,00	0,00	0,00	0,00	0,00	0,00	0,00	0,00
	<b>TOTALE MISSIONE 19 - Relazioni internazionali</b>	<b>0,00</b>	<b>0,00</b>	<b>0,00</b>	<b>0,00</b>	<b>0,00</b>	<b>0,00</b>	<b>0,00</b>	<b>0,00</b>	<b>0,00</b>	<b>0,00</b>	<b>0,00</b>
<b>20</b>	<b>MISSIONE 20 - Fondi e accantonamenti</b>											
01	Fondo di riserva	0,00	0,00	0,00	0,00	0,00	0,00	0,00	0,00	0,00	0,00	0,00
02	Fondo crediti di difficile esigibilità	0,00	0,00	0,00	0,00	0,00	0,00	0,00	0,00	0,00	0,00	0,00
03	Altri fondi	0,00	0,00	0,00	0,00	0,00	0,00	0,00	0,00	0,00	0,00	0,00
	<b>TOTALE MISSIONE 20 - Fondi e accantonamenti</b>	<b>0,00</b>	<b>0,00</b>	<b>0,00</b>	<b>0,00</b>	<b>0,00</b>	<b>0,00</b>	<b>0,00</b>	<b>0,00</b>	<b>0,00</b>	<b>0,00</b>	<b>0,00</b>
<b>50</b>	<b>MISSIONE 50 - Debito pubblico</b>											
01	Quota interessi ammortamento mutui e prestiti obbligazionari	0,00	0,00	0,00	0,00	0,00	0,00	0,00	0,00	0,00	0,00	0,00
	<b>TOTALE MISSIONE 50 - Debito pubblico</b>	<b>0,00</b>	<b>0,00</b>	<b>0,00</b>	<b>0,00</b>	<b>0,00</b>	<b>0,00</b>	<b>0,00</b>	<b>0,00</b>	<b>0,00</b>	<b>0,00</b>	<b>0,00</b>
	<b>TOTALE MACROAGGREGATI</b>	<b>0,00</b>	<b>30.910.970,89</b>	<b>10.067.180,93</b>	<b>0,00</b>	<b>1.514.658,16</b>	<b>42.492.809,98</b>	<b>0,00</b>	<b>0,00</b>	<b>0,00</b>	<b>4.466.666,68</b>	<b>4.466.666,68</b>

**RENDICONTO DELLA GESTIONE 2018**  
**PROSPETTO DELLE SPESE DI BILANCIO PER MISSIONI, PROGRAMMI E MACROAGGREGATI**  
**SPESE IN CONTO CAPITALE E SPESE PER INCREMENTO DI ATTIVITA' FINANZIARIE**  
**PAGAMENTI IN C/COMPETENZA**  
**Esercizio Finanziario 2018**

MISSIONI E PROGRAMMI / MACROAGGREGATI		Tributi in conto capitale a carico dell'ente	Investimenti fissi lordi e acquisto di terreni	Contributi agli investimenti	Altri trasferimenti in conto capitale	Altre spese in conto capitale	Totale SPESE IN CONTO CAPITALE	Acquisizioni di attività finanziarie	Concessione crediti di breve termine	Concessione crediti di medio-lungo termine	Altre spese per incremento di attività finanziarie	Totale SPESE PER INCREMENTO DI ATTIVITA' FINANZIARIE
		201	202	203	204	205	200	301	302	303	304	300
<b>01</b>	<b>MISSIONE 01 - Servizi istituzionali, generali e di gestione</b>											
01	Organi istituzionali	0,00	0,00	0,00	0,00	0,00	0,00	0,00	0,00	0,00	0,00	0,00
02	Segreteria generale	0,00	0,00	0,00	0,00	0,00	0,00	0,00	0,00	0,00	0,00	0,00
03	Gestione economica, finanziaria, programmazione, provveditorato	0,00	0,00	126,57	0,00	0,00	126,57	0,00	0,00	0,00	4.466.666,68	4.466.666,68
04	Gestione delle entrate tributarie e servizi fiscali	0,00	0,00	0,00	0,00	0,00	0,00	0,00	0,00	0,00	0,00	0,00
05	Gestione dei beni demaniali e patrimoniali	0,00	0,00	0,00	0,00	0,00	0,00	0,00	0,00	0,00	0,00	0,00
06	Ufficio tecnico	0,00	5.712,59	0,00	0,00	0,00	5.712,59	0,00	0,00	0,00	0,00	0,00
07	Elezioni e consultazioni popolari - Anagrafe e stato civile	0,00	0,00	0,00	0,00	0,00	0,00	0,00	0,00	0,00	0,00	0,00
08	Statistica e sistemi informativi	0,00	0,00	0,00	0,00	0,00	0,00	0,00	0,00	0,00	0,00	0,00
09	Assistenza tecnico-amministrativa agli enti locali	0,00	0,00	0,00	0,00	0,00	0,00	0,00	0,00	0,00	0,00	0,00
10	Risorse umane	0,00	0,00	0,00	0,00	0,00	0,00	0,00	0,00	0,00	0,00	0,00
11	Altri servizi generali	0,00	0,00	0,00	0,00	0,00	0,00	0,00	0,00	0,00	0,00	0,00
	<b>TOTALE MISSIONE 01 - Servizi istituzionali, generali e di gestione</b>	<b>0,00</b>	<b>5.712,59</b>	<b>126,57</b>	<b>0,00</b>	<b>0,00</b>	<b>5.839,16</b>	<b>0,00</b>	<b>0,00</b>	<b>0,00</b>	<b>4.466.666,68</b>	<b>4.466.666,68</b>
<b>02</b>	<b>MISSIONE 02 - Giustizia</b>											
01	Uffici giudiziari	0,00	0,00	0,00	0,00	0,00	0,00	0,00	0,00	0,00	0,00	0,00
02	Casa circondariale e altri servizi	0,00	0,00	0,00	0,00	0,00	0,00	0,00	0,00	0,00	0,00	0,00
	<b>TOTALE MISSIONE 02 - Giustizia</b>	<b>0,00</b>	<b>0,00</b>	<b>0,00</b>	<b>0,00</b>	<b>0,00</b>	<b>0,00</b>	<b>0,00</b>	<b>0,00</b>	<b>0,00</b>	<b>0,00</b>	<b>0,00</b>
<b>03</b>	<b>MISSIONE 03 - Ordine pubblico e sicurezza</b>											
01	Polizia locale e amministrativa	0,00	0,00	0,00	0,00	0,00	0,00	0,00	0,00	0,00	0,00	0,00
02	Sistema integrato di sicurezza urbana	0,00	0,00	0,00	0,00	0,00	0,00	0,00	0,00	0,00	0,00	0,00
	<b>TOTALE MISSIONE 03 - Ordine pubblico e sicurezza</b>	<b>0,00</b>	<b>0,00</b>	<b>0,00</b>	<b>0,00</b>	<b>0,00</b>	<b>0,00</b>	<b>0,00</b>	<b>0,00</b>	<b>0,00</b>	<b>0,00</b>	<b>0,00</b>
<b>04</b>	<b>MISSIONE 04 - Istruzione e diritto allo studio</b>											
01	Istruzione prescolastica	0,00	0,00	0,00	0,00	0,00	0,00	0,00	0,00	0,00	0,00	0,00
02	Altri ordini di istruzione	0,00	3.314.777,10	0,00	0,00	0,00	3.314.777,10	0,00	0,00	0,00	0,00	0,00
04	Istruzione universitaria	0,00	0,00	0,00	0,00	0,00	0,00	0,00	0,00	0,00	0,00	0,00
05	Istruzione tecnica superiore	0,00	0,00	0,00	0,00	0,00	0,00	0,00	0,00	0,00	0,00	0,00
06	Servizi ausiliari all'istruzione	0,00	0,00	0,00	0,00	0,00	0,00	0,00	0,00	0,00	0,00	0,00
07	Diritto allo studio	0,00	0,00	0,00	0,00	0,00	0,00	0,00	0,00	0,00	0,00	0,00
	<b>TOTALE MISSIONE 04 - Istruzione e diritto allo studio</b>	<b>0,00</b>	<b>3.314.777,10</b>	<b>0,00</b>	<b>0,00</b>	<b>0,00</b>	<b>3.314.777,10</b>	<b>0,00</b>	<b>0,00</b>	<b>0,00</b>	<b>0,00</b>	<b>0,00</b>

**RENDICONTO DELLA GESTIONE 2018**  
**PROSPETTO DELLE SPESE DI BILANCIO PER MISSIONI, PROGRAMMI E MACROAGGREGATI**  
**SPESE IN CONTO CAPITALE E SPESE PER INCREMENTO DI ATTIVITA' FINANZIARIE**  
**PAGAMENTI IN C/COMPETENZA**  
**Esercizio Finanziario 2018**

MISSIONI E PROGRAMMI / MACROAGGREGATI		Tributi in conto capitale a carico dell'ente	Investimenti fissi lordi e acquisto di terreni	Contributi agli investimenti	Altri trasferimenti in conto capitale	Altre spese in conto capitale	Totale SPESE IN CONTO CAPITALE	Acquisizioni di attività finanziarie	Concessione crediti di breve termine	Concessione crediti di medio-lungo termine	Altre spese per incremento di attività finanziarie	Totale SPESE PER INCREMENTO DI ATTIVITA' FINANZIARIE
		201	202	203	204	205	200	301	302	303	304	300
<b>05</b>	<b>MISSIONE 05 - Tutela e valorizzazione dei beni e attivita' culturali</b>											
01	Valorizzazione dei beni di interesse storico	0,00	0,00	0,00	0,00	0,00	0,00	0,00	0,00	0,00	0,00	0,00
02	Attività culturali e interventi diversi nel settore culturale	0,00	0,00	0,00	0,00	0,00	0,00	0,00	0,00	0,00	0,00	0,00
	<b>TOTALE MISSIONE 05 - Tutela e valorizzazione dei beni e attivita' culturali</b>	<b>0,00</b>	<b>0,00</b>	<b>0,00</b>	<b>0,00</b>	<b>0,00</b>	<b>0,00</b>	<b>0,00</b>	<b>0,00</b>	<b>0,00</b>	<b>0,00</b>	<b>0,00</b>
<b>06</b>	<b>MISSIONE 06 - Politiche giovanili, sport e tempo libero</b>											
01	Sport e tempo libero	0,00	0,00	0,00	0,00	0,00	0,00	0,00	0,00	0,00	0,00	0,00
02	Giovani	0,00	0,00	0,00	0,00	0,00	0,00	0,00	0,00	0,00	0,00	0,00
	<b>TOTALE MISSIONE 06 - Politiche giovanili, sport e tempo libero</b>	<b>0,00</b>	<b>0,00</b>	<b>0,00</b>	<b>0,00</b>	<b>0,00</b>	<b>0,00</b>	<b>0,00</b>	<b>0,00</b>	<b>0,00</b>	<b>0,00</b>	<b>0,00</b>
<b>07</b>	<b>MISSIONE 07 - Turismo</b>											
01	Sviluppo e valorizzazione del turismo	0,00	0,00	0,00	0,00	0,00	0,00	0,00	0,00	0,00	0,00	0,00
	<b>TOTALE MISSIONE 07 - Turismo</b>	<b>0,00</b>	<b>0,00</b>	<b>0,00</b>	<b>0,00</b>	<b>0,00</b>	<b>0,00</b>	<b>0,00</b>	<b>0,00</b>	<b>0,00</b>	<b>0,00</b>	<b>0,00</b>
<b>08</b>	<b>MISSIONE 08 - Assetto del territorio ed edilizia abitativa</b>											
01	Urbanistica e assetto del territorio	0,00	46.507,17	2.591.248,00	0,00	167.898,86	2.805.654,03	0,00	0,00	0,00	0,00	0,00
02	Edilizia residenziale pubblica e locale e piani di edilizia economico-popolare	0,00	0,00	0,00	0,00	0,00	0,00	0,00	0,00	0,00	0,00	0,00
	<b>TOTALE MISSIONE 08 - Assetto del territorio ed edilizia abitativa</b>	<b>0,00</b>	<b>46.507,17</b>	<b>2.591.248,00</b>	<b>0,00</b>	<b>167.898,86</b>	<b>2.805.654,03</b>	<b>0,00</b>	<b>0,00</b>	<b>0,00</b>	<b>0,00</b>	<b>0,00</b>
<b>09</b>	<b>MISSIONE 09 - Sviluppo sostenibile e tutela del territorio e dell'ambiente</b>											
01	Difesa del suolo	0,00	0,00	0,00	0,00	0,00	0,00	0,00	0,00	0,00	0,00	0,00
02	Tutela, valorizzazione e recupero ambientale	0,00	0,00	8.358,14	0,00	0,00	8.358,14	0,00	0,00	0,00	0,00	0,00
03	Rifiuti	0,00	0,00	0,00	0,00	0,00	0,00	0,00	0,00	0,00	0,00	0,00
04	Servizio idrico integrato	0,00	0,00	0,00	0,00	0,00	0,00	0,00	0,00	0,00	0,00	0,00
05	Aree protette, parchi naturali, protezione naturalistica e forestazione	0,00	0,00	29.039,51	0,00	0,00	29.039,51	0,00	0,00	0,00	0,00	0,00
06	Tutela e valorizzazione delle risorse idriche	0,00	0,00	0,00	0,00	0,00	0,00	0,00	0,00	0,00	0,00	0,00
07	Sviluppo sostenibile territorio montano piccoli Comuni	0,00	0,00	0,00	0,00	0,00	0,00	0,00	0,00	0,00	0,00	0,00
08	Qualità dell'aria e riduzione dell'inquinamento	0,00	0,00	0,00	0,00	0,00	0,00	0,00	0,00	0,00	0,00	0,00
	<b>TOTALE MISSIONE 09 - Sviluppo sostenibile e tutela del territorio e dell'ambiente</b>	<b>0,00</b>	<b>0,00</b>	<b>37.397,65</b>	<b>0,00</b>	<b>0,00</b>	<b>37.397,65</b>	<b>0,00</b>	<b>0,00</b>	<b>0,00</b>	<b>0,00</b>	<b>0,00</b>

**RENDICONTO DELLA GESTIONE 2018**  
**PROSPETTO DELLE SPESE DI BILANCIO PER MISSIONI, PROGRAMMI E MACROAGGREGATI**  
**SPESE IN CONTO CAPITALE E SPESE PER INCREMENTO DI ATTIVITA' FINANZIARIE**  
**PAGAMENTI IN C/COMPETENZA**  
**Esercizio Finanziario 2018**

MISSIONI E PROGRAMMI / MACROAGGREGATI		Tributi in conto capitale a carico dell'ente	Investimenti fissi lordi e acquisto di terreni	Contributi agli investimenti	Altri trasferimenti in conto capitale	Altre spese in conto capitale	Totale SPESE IN CONTO CAPITALE	Acquisizioni di attività finanziarie	Concessione crediti di breve termine	Concessione crediti di medio-lungo termine	Altre spese per incremento di attività finanziarie	Totale SPESE PER INCREMENTO DI ATTIVITA' FINANZIARIE
		201	202	203	204	205	200	301	302	303	304	300
<b>10</b>	<b>MISSIONE 10 - Trasporti e diritto alla mobilità'</b>											
01	Trasporto ferroviario	0,00	0,00	0,00	0,00	0,00	0,00	0,00	0,00	0,00	0,00	0,00
02	Trasporto pubblico locale	0,00	3.930.629,35	415.535,09	0,00	0,00	4.346.164,44	0,00	0,00	0,00	0,00	0,00
03	Trasporto per vie d'acqua	0,00	0,00	0,00	0,00	0,00	0,00	0,00	0,00	0,00	0,00	0,00
04	Altre modalità di trasporto	0,00	0,00	0,00	0,00	0,00	0,00	0,00	0,00	0,00	0,00	0,00
05	Viabilità e infrastrutture stradali	0,00	2.837.638,01	0,00	0,00	0,00	2.837.638,01	0,00	0,00	0,00	0,00	0,00
	<b>TOTALE MISSIONE 10 - Trasporti e diritto alla mobilità'</b>	<b>0,00</b>	<b>6.768.267,36</b>	<b>415.535,09</b>	<b>0,00</b>	<b>0,00</b>	<b>7.183.802,45</b>	<b>0,00</b>	<b>0,00</b>	<b>0,00</b>	<b>0,00</b>	<b>0,00</b>
<b>11</b>	<b>MISSIONE 11 - Soccorso civile</b>											
01	Sistema di protezione civile	0,00	0,00	0,00	0,00	0,00	0,00	0,00	0,00	0,00	0,00	0,00
02	Interventi a seguito di calamità naturali	0,00	0,00	0,00	0,00	0,00	0,00	0,00	0,00	0,00	0,00	0,00
	<b>TOTALE MISSIONE 11 - Soccorso civile</b>	<b>0,00</b>	<b>0,00</b>	<b>0,00</b>	<b>0,00</b>	<b>0,00</b>	<b>0,00</b>	<b>0,00</b>	<b>0,00</b>	<b>0,00</b>	<b>0,00</b>	<b>0,00</b>
<b>12</b>	<b>MISSIONE 12 - Diritti sociali, politiche sociali e famiglia</b>											
01	Interventi per l'infanzia e i minori e per l'asilo nido	0,00	0,00	0,00	0,00	0,00	0,00	0,00	0,00	0,00	0,00	0,00
02	Interventi per la disabilità	0,00	0,00	0,00	0,00	0,00	0,00	0,00	0,00	0,00	0,00	0,00
03	Interventi per gli anziani	0,00	0,00	0,00	0,00	0,00	0,00	0,00	0,00	0,00	0,00	0,00
04	Interventi per soggetti a rischio di esclusione sociale	0,00	0,00	0,00	0,00	0,00	0,00	0,00	0,00	0,00	0,00	0,00
05	Interventi per le famiglie	0,00	0,00	0,00	0,00	0,00	0,00	0,00	0,00	0,00	0,00	0,00
06	Interventi per il diritto alla casa	0,00	0,00	0,00	0,00	0,00	0,00	0,00	0,00	0,00	0,00	0,00
07	Programmazione e governo della rete dei servizi sociosanitari e sociali	0,00	0,00	0,00	0,00	0,00	0,00	0,00	0,00	0,00	0,00	0,00
08	Cooperazione e associazionismo	0,00	0,00	0,00	0,00	0,00	0,00	0,00	0,00	0,00	0,00	0,00
09	Servizio necroscopico e cimiteriale	0,00	0,00	0,00	0,00	0,00	0,00	0,00	0,00	0,00	0,00	0,00
	<b>TOTALE MISSIONE 12 - Diritti sociali, politiche sociali e famiglia</b>	<b>0,00</b>	<b>0,00</b>	<b>0,00</b>	<b>0,00</b>	<b>0,00</b>	<b>0,00</b>	<b>0,00</b>	<b>0,00</b>	<b>0,00</b>	<b>0,00</b>	<b>0,00</b>

**RENDICONTO DELLA GESTIONE 2018**  
**PROSPETTO DELLE SPESE DI BILANCIO PER MISSIONI, PROGRAMMI E MACROAGGREGATI**  
**SPESE IN CONTO CAPITALE E SPESE PER INCREMENTO DI ATTIVITA' FINANZIARIE**  
**PAGAMENTI IN C/COMPETENZA**  
**Esercizio Finanziario 2018**

MISSIONI E PROGRAMMI / MACROAGGREGATI		Tributi in conto capitale a carico dell'ente	Investimenti fissi lordi e acquisto di terreni	Contributi agli investimenti	Altri trasferimenti in conto capitale	Altre spese in conto capitale	Totale SPESE IN CONTO CAPITALE	Acquisizioni di attività finanziarie	Concessione crediti di breve termine	Concessione crediti di medio-lungo termine	Altre spese per incremento di attività finanziarie	Totale SPESE PER INCREMENTO DI ATTIVITA' FINANZIARIE
		201	202	203	204	205	200	301	302	303	304	300
<b>13</b>	<b>MISSIONE 13 - Tutela della salute</b>											
01	Servizio sanitario regionale - finanziamento ordinario corrente per la garanzia dei LEA	0,00	0,00	0,00	0,00	0,00	0,00	0,00	0,00	0,00	0,00	0,00
02	Servizio sanitario regionale - finanziamento aggiuntivo corrente per livelli di assistenza superiori ai LEA	0,00	0,00	0,00	0,00	0,00	0,00	0,00	0,00	0,00	0,00	0,00
03	Servizio sanitario regionale - finanziamento aggiuntivo corrente per la copertura dello squilibrio di bilancio corrente	0,00	0,00	0,00	0,00	0,00	0,00	0,00	0,00	0,00	0,00	0,00
04	Servizio sanitario regionale - ripiano di disavanzi sanitari relativi ad esercizi pregressi	0,00	0,00	0,00	0,00	0,00	0,00	0,00	0,00	0,00	0,00	0,00
05	Servizio sanitario regionale - investimenti sanitari	0,00	0,00	0,00	0,00	0,00	0,00	0,00	0,00	0,00	0,00	0,00
06	Servizio sanitario regionale - restituzione maggiori gettiti SSN	0,00	0,00	0,00	0,00	0,00	0,00	0,00	0,00	0,00	0,00	0,00
07	Ulteriori spese in materia sanitaria	0,00	0,00	0,00	0,00	0,00	0,00	0,00	0,00	0,00	0,00	0,00
	<b>TOTALE MISSIONE 13 - Tutela della salute</b>	<b>0,00</b>	<b>0,00</b>	<b>0,00</b>	<b>0,00</b>	<b>0,00</b>	<b>0,00</b>	<b>0,00</b>	<b>0,00</b>	<b>0,00</b>	<b>0,00</b>	<b>0,00</b>
<b>14</b>	<b>MISSIONE 14 - Sviluppo economico e competitivita'</b>											
01	Industria, PMI e Artigianato	0,00	0,00	0,00	0,00	0,00	0,00	0,00	0,00	0,00	0,00	0,00
02	Commercio - reti distributive - tutela dei consumatori	0,00	0,00	0,00	0,00	0,00	0,00	0,00	0,00	0,00	0,00	0,00
03	Ricerca e innovazione	0,00	0,00	0,00	0,00	0,00	0,00	0,00	0,00	0,00	0,00	0,00
04	Reti e altri servizi di pubblica utilita'	0,00	0,00	0,00	0,00	0,00	0,00	0,00	0,00	0,00	0,00	0,00
	<b>TOTALE MISSIONE 14 - Sviluppo economico e competitivita'</b>	<b>0,00</b>	<b>0,00</b>	<b>0,00</b>	<b>0,00</b>	<b>0,00</b>	<b>0,00</b>	<b>0,00</b>	<b>0,00</b>	<b>0,00</b>	<b>0,00</b>	<b>0,00</b>
<b>15</b>	<b>MISSIONE 15 - Politiche per il lavoro e la formazione professionale</b>											
01	Servizi per lo sviluppo del mercato del lavoro	0,00	0,00	0,00	0,00	0,00	0,00	0,00	0,00	0,00	0,00	0,00
02	Formazione professionale	0,00	0,00	0,00	0,00	0,00	0,00	0,00	0,00	0,00	0,00	0,00
03	Sostegno all'occupazione	0,00	0,00	0,00	0,00	0,00	0,00	0,00	0,00	0,00	0,00	0,00
	<b>TOTALE MISSIONE 15 - Politiche per il lavoro e la formazione professionale</b>	<b>0,00</b>	<b>0,00</b>	<b>0,00</b>	<b>0,00</b>	<b>0,00</b>	<b>0,00</b>	<b>0,00</b>	<b>0,00</b>	<b>0,00</b>	<b>0,00</b>	<b>0,00</b>
<b>16</b>	<b>MISSIONE 16 - Agricoltura, politiche agroalimentari e pesca</b>											
01	Sviluppo del settore agricolo e del sistema agroalimentare	0,00	0,00	0,00	0,00	1.346.759,30	1.346.759,30	0,00	0,00	0,00	0,00	0,00
02	Caccia e pesca	0,00	0,00	0,00	0,00	0,00	0,00	0,00	0,00	0,00	0,00	0,00
	<b>TOTALE MISSIONE 16 - Agricoltura, politiche agroalimentari e pesca</b>	<b>0,00</b>	<b>0,00</b>	<b>0,00</b>	<b>0,00</b>	<b>1.346.759,30</b>	<b>1.346.759,30</b>	<b>0,00</b>	<b>0,00</b>	<b>0,00</b>	<b>0,00</b>	<b>0,00</b>

**RENDICONTO DELLA GESTIONE 2018**  
**PROSPETTO DELLE SPESE DI BILANCIO PER MISSIONI, PROGRAMMI E MACROAGGREGATI**  
**SPESE IN CONTO CAPITALE E SPESE PER INCREMENTO DI ATTIVITA' FINANZIARIE**  
**PAGAMENTI IN C/COMPETENZA**  
**Esercizio Finanziario 2018**

MISSIONI E PROGRAMMI / MACROAGGREGATI		Tributi in conto capitale a carico dell'ente	Investimenti fissi lordi e acquisto di terreni	Contributi agli investimenti	Altri trasferimenti in conto capitale	Altre spese in conto capitale	Totale SPESE IN CONTO CAPITALE	Acquisizioni di attività finanziarie	Concessione crediti di breve termine	Concessione crediti di medio-lungo termine	Altre spese per incremento di attività finanziarie	Totale SPESE PER INCREMENTO DI ATTIVITA' FINANZIARIE
		201	202	203	204	205	200	301	302	303	304	300
<b>17</b>	<b>MISSIONE 17 - Energia e diversificazione delle fonti energetiche</b>											
01	Fonti energetiche	0,00	0,00	0,00	0,00	0,00	0,00	0,00	0,00	0,00	0,00	0,00
	<b>TOTALE MISSIONE 17 - Energia e diversificazione delle fonti energetiche</b>	<b>0,00</b>	<b>0,00</b>	<b>0,00</b>	<b>0,00</b>	<b>0,00</b>	<b>0,00</b>	<b>0,00</b>	<b>0,00</b>	<b>0,00</b>	<b>0,00</b>	<b>0,00</b>
<b>18</b>	<b>MISSIONE 18 - Relazioni con le altre autonomie territoriali e locali</b>											
01	Relazioni finanziarie con le altre autonomie territoriali	0,00	0,00	0,00	0,00	0,00	0,00	0,00	0,00	0,00	0,00	0,00
	<b>TOTALE MISSIONE 18 - Relazioni con le altre autonomie territoriali e locali</b>	<b>0,00</b>	<b>0,00</b>	<b>0,00</b>	<b>0,00</b>	<b>0,00</b>	<b>0,00</b>	<b>0,00</b>	<b>0,00</b>	<b>0,00</b>	<b>0,00</b>	<b>0,00</b>
<b>19</b>	<b>MISSIONE 19 - Relazioni internazionali</b>											
01	Relazioni internazionali e Cooperazione allo sviluppo	0,00	0,00	0,00	0,00	0,00	0,00	0,00	0,00	0,00	0,00	0,00
	<b>TOTALE MISSIONE 19 - Relazioni internazionali</b>	<b>0,00</b>	<b>0,00</b>	<b>0,00</b>	<b>0,00</b>	<b>0,00</b>	<b>0,00</b>	<b>0,00</b>	<b>0,00</b>	<b>0,00</b>	<b>0,00</b>	<b>0,00</b>
<b>20</b>	<b>MISSIONE 20 - Fondi e accantonamenti</b>											
01	Fondo di riserva	0,00	0,00	0,00	0,00	0,00	0,00	0,00	0,00	0,00	0,00	0,00
02	Fondo crediti di difficile esigibilità	0,00	0,00	0,00	0,00	0,00	0,00	0,00	0,00	0,00	0,00	0,00
03	Altri fondi	0,00	0,00	0,00	0,00	0,00	0,00	0,00	0,00	0,00	0,00	0,00
	<b>TOTALE MISSIONE 20 - Fondi e accantonamenti</b>	<b>0,00</b>	<b>0,00</b>	<b>0,00</b>	<b>0,00</b>	<b>0,00</b>	<b>0,00</b>	<b>0,00</b>	<b>0,00</b>	<b>0,00</b>	<b>0,00</b>	<b>0,00</b>
<b>50</b>	<b>MISSIONE 50 - Debito pubblico</b>											
01	Quota interessi ammortamento mutui e prestiti obbligazionari	0,00	0,00	0,00	0,00	0,00	0,00	0,00	0,00	0,00	0,00	0,00
	<b>TOTALE MISSIONE 50 - Debito pubblico</b>	<b>0,00</b>	<b>0,00</b>	<b>0,00</b>	<b>0,00</b>	<b>0,00</b>	<b>0,00</b>	<b>0,00</b>	<b>0,00</b>	<b>0,00</b>	<b>0,00</b>	<b>0,00</b>
	<b>TOTALE MACROAGGREGATI</b>	<b>0,00</b>	<b>10.135.264,22</b>	<b>3.044.307,31</b>	<b>0,00</b>	<b>1.514.658,16</b>	<b>14.694.229,69</b>	<b>0,00</b>	<b>0,00</b>	<b>0,00</b>	<b>4.466.666,68</b>	<b>4.466.666,68</b>



**RENDICONTO DELLA GESTIONE 2018**  
**PROSPETTO DELLE SPESE DI BILANCIO PER MISSIONI, PROGRAMMI E MACROAGGREGATI**  
**SPESE IN CONTO CAPITALE E SPESE PER INCREMENTO DI ATTIVITA' FINANZIARIE**  
**PAGAMENTI IN C/RESIDUI**  
**Esercizio Finanziario 2018**

MISSIONI E PROGRAMMI / MACROAGGREGATI		Tributi in conto capitale a carico dell'ente	Investimenti fissi lordi e acquisto di terreni	Contributi agli investimenti	Altri trasferimenti in conto capitale	Altre spese in conto capitale	Totale SPESE IN CONTO CAPITALE	Acquisizioni di attività finanziarie	Concessione crediti di breve termine	Concessione crediti di medio-lungo termine	Altre spese per incremento di attività finanziarie	Totale SPESE PER INCREMENTO DI ATTIVITA' FINANZIARIE
		201	202	203	204	205	200	301	302	303	304	300
<b>01</b>	<b>MISSIONE 01 - Servizi istituzionali, generali e di gestione</b>											
01	Organi istituzionali	0,00	0,00	0,00	0,00	0,00	0,00	0,00	0,00	0,00	0,00	0,00
02	Segreteria generale	0,00	0,00	0,00	0,00	0,00	0,00	0,00	0,00	0,00	0,00	0,00
03	Gestione economica, finanziaria, programmazione, provveditorato	0,00	0,00	0,00	0,00	0,00	0,00	0,00	0,00	0,00	0,00	0,00
04	Gestione delle entrate tributarie e servizi fiscali	0,00	0,00	0,00	0,00	0,00	0,00	0,00	0,00	0,00	0,00	0,00
05	Gestione dei beni demaniali e patrimoniali	0,00	0,00	0,00	0,00	0,00	0,00	0,00	0,00	0,00	0,00	0,00
06	Ufficio tecnico	0,00	499.894,07	0,00	0,00	0,00	499.894,07	0,00	0,00	0,00	0,00	0,00
07	Elezioni e consultazioni popolari - Anagrafe e stato civile	0,00	0,00	0,00	0,00	0,00	0,00	0,00	0,00	0,00	0,00	0,00
08	Statistica e sistemi informativi	0,00	107.625,59	0,00	0,00	0,00	107.625,59	0,00	0,00	0,00	0,00	0,00
09	Assistenza tecnico-amministrativa agli enti locali	0,00	21.036,71	0,00	0,00	0,00	21.036,71	0,00	0,00	0,00	0,00	0,00
10	Risorse umane	0,00	2.074,00	0,00	0,00	0,00	2.074,00	0,00	0,00	0,00	0,00	0,00
11	Altri servizi generali	0,00	37.157,12	0,00	0,00	0,00	37.157,12	0,00	0,00	0,00	0,00	0,00
	<b>TOTALE MISSIONE 01 - Servizi istituzionali, generali e di gestione</b>	<b>0,00</b>	<b>667.787,49</b>	<b>0,00</b>	<b>0,00</b>	<b>0,00</b>	<b>667.787,49</b>	<b>0,00</b>	<b>0,00</b>	<b>0,00</b>	<b>0,00</b>	<b>0,00</b>
<b>02</b>	<b>MISSIONE 02 - Giustizia</b>											
01	Uffici giudiziari	0,00	0,00	0,00	0,00	0,00	0,00	0,00	0,00	0,00	0,00	0,00
02	Casa circondariale e altri servizi	0,00	0,00	0,00	0,00	0,00	0,00	0,00	0,00	0,00	0,00	0,00
	<b>TOTALE MISSIONE 02 - Giustizia</b>	<b>0,00</b>	<b>0,00</b>	<b>0,00</b>	<b>0,00</b>	<b>0,00</b>	<b>0,00</b>	<b>0,00</b>	<b>0,00</b>	<b>0,00</b>	<b>0,00</b>	<b>0,00</b>
<b>03</b>	<b>MISSIONE 03 - Ordine pubblico e sicurezza</b>											
01	Polizia locale e amministrativa	0,00	0,00	0,00	0,00	0,00	0,00	0,00	0,00	0,00	0,00	0,00
02	Sistema integrato di sicurezza urbana	0,00	0,00	0,00	0,00	0,00	0,00	0,00	0,00	0,00	0,00	0,00
	<b>TOTALE MISSIONE 03 - Ordine pubblico e sicurezza</b>	<b>0,00</b>	<b>0,00</b>	<b>0,00</b>	<b>0,00</b>	<b>0,00</b>	<b>0,00</b>	<b>0,00</b>	<b>0,00</b>	<b>0,00</b>	<b>0,00</b>	<b>0,00</b>
<b>04</b>	<b>MISSIONE 04 - Istruzione e diritto allo studio</b>											
01	Istruzione prescolastica	0,00	0,00	0,00	0,00	0,00	0,00	0,00	0,00	0,00	0,00	0,00
02	Altri ordini di istruzione	0,00	1.047.467,03	0,00	0,00	0,00	1.047.467,03	0,00	0,00	0,00	0,00	0,00
04	Istruzione universitaria	0,00	0,00	0,00	0,00	0,00	0,00	0,00	0,00	0,00	0,00	0,00
05	Istruzione tecnica superiore	0,00	0,00	0,00	0,00	0,00	0,00	0,00	0,00	0,00	0,00	0,00
06	Servizi ausiliari all'istruzione	0,00	0,00	0,00	0,00	0,00	0,00	0,00	0,00	0,00	0,00	0,00
07	Diritto allo studio	0,00	0,00	0,00	0,00	0,00	0,00	0,00	0,00	0,00	0,00	0,00
	<b>TOTALE MISSIONE 04 - Istruzione e diritto allo studio</b>	<b>0,00</b>	<b>1.047.467,03</b>	<b>0,00</b>	<b>0,00</b>	<b>0,00</b>	<b>1.047.467,03</b>	<b>0,00</b>	<b>0,00</b>	<b>0,00</b>	<b>0,00</b>	<b>0,00</b>

**RENDICONTO DELLA GESTIONE 2018**  
**PROSPETTO DELLE SPESE DI BILANCIO PER MISSIONI, PROGRAMMI E MACROAGGREGATI**  
**SPESE IN CONTO CAPITALE E SPESE PER INCREMENTO DI ATTIVITA' FINANZIARIE**  
**PAGAMENTI IN C/RESIDUI**  
**Esercizio Finanziario 2018**

MISSIONI E PROGRAMMI / MACROAGGREGATI		Tributi in conto capitale a carico dell'ente	Investimenti fissi lordi e acquisto di terreni	Contributi agli investimenti	Altri trasferimenti in conto capitale	Altre spese in conto capitale	Totale SPESE IN CONTO CAPITALE	Acquisizioni di attività finanziarie	Concessione crediti di breve termine	Concessione crediti di medio-lungo termine	Altre spese per incremento di attività finanziarie	Totale SPESE PER INCREMENTO DI ATTIVITA' FINANZIARIE
		201	202	203	204	205	200	301	302	303	304	300
<b>05</b>	<b>MISSIONE 05 - Tutela e valorizzazione dei beni e attivita' culturali</b>											
01	Valorizzazione dei beni di interesse storico	0,00	0,00	0,00	0,00	0,00	0,00	0,00	0,00	0,00	0,00	0,00
02	Attività culturali e interventi diversi nel settore culturale	0,00	0,00	0,00	0,00	0,00	0,00	0,00	0,00	0,00	0,00	0,00
	<b>TOTALE MISSIONE 05 - Tutela e valorizzazione dei beni e attivita' culturali</b>	<b>0,00</b>	<b>0,00</b>	<b>0,00</b>	<b>0,00</b>	<b>0,00</b>	<b>0,00</b>	<b>0,00</b>	<b>0,00</b>	<b>0,00</b>	<b>0,00</b>	<b>0,00</b>
<b>06</b>	<b>MISSIONE 06 - Politiche giovanili, sport e tempo libero</b>											
01	Sport e tempo libero	0,00	0,00	0,00	0,00	0,00	0,00	0,00	0,00	0,00	0,00	0,00
02	Giovani	0,00	0,00	0,00	0,00	0,00	0,00	0,00	0,00	0,00	0,00	0,00
	<b>TOTALE MISSIONE 06 - Politiche giovanili, sport e tempo libero</b>	<b>0,00</b>	<b>0,00</b>	<b>0,00</b>	<b>0,00</b>	<b>0,00</b>	<b>0,00</b>	<b>0,00</b>	<b>0,00</b>	<b>0,00</b>	<b>0,00</b>	<b>0,00</b>
<b>07</b>	<b>MISSIONE 07 - Turismo</b>											
01	Sviluppo e valorizzazione del turismo	0,00	0,00	0,00	0,00	0,00	0,00	0,00	0,00	0,00	0,00	0,00
	<b>TOTALE MISSIONE 07 - Turismo</b>	<b>0,00</b>	<b>0,00</b>	<b>0,00</b>	<b>0,00</b>	<b>0,00</b>	<b>0,00</b>	<b>0,00</b>	<b>0,00</b>	<b>0,00</b>	<b>0,00</b>	<b>0,00</b>
<b>08</b>	<b>MISSIONE 08 - Assetto del territorio ed edilizia abitativa</b>											
01	Urbanistica e assetto del territorio	0,00	46.691,39	3.878.608,20	0,00	0,00	3.925.299,59	0,00	0,00	0,00	0,00	0,00
02	Edilizia residenziale pubblica e locale e piani di edilizia economico-popolare	0,00	0,00	0,00	0,00	0,00	0,00	0,00	0,00	0,00	0,00	0,00
	<b>TOTALE MISSIONE 08 - Assetto del territorio ed edilizia abitativa</b>	<b>0,00</b>	<b>46.691,39</b>	<b>3.878.608,20</b>	<b>0,00</b>	<b>0,00</b>	<b>3.925.299,59</b>	<b>0,00</b>	<b>0,00</b>	<b>0,00</b>	<b>0,00</b>	<b>0,00</b>
<b>09</b>	<b>MISSIONE 09 - Sviluppo sostenibile e tutela del territorio e dell'ambiente</b>											
01	Difesa del suolo	0,00	0,00	0,00	0,00	0,00	0,00	0,00	0,00	0,00	0,00	0,00
02	Tutela, valorizzazione e recupero ambientale	0,00	0,00	69.457,54	0,00	0,00	69.457,54	0,00	0,00	0,00	0,00	0,00
03	Rifiuti	0,00	0,00	0,00	0,00	0,00	0,00	0,00	0,00	0,00	0,00	0,00
04	Servizio idrico integrato	0,00	0,00	0,00	0,00	0,00	0,00	0,00	0,00	0,00	0,00	0,00
05	Aree protette, parchi naturali, protezione naturalistica e forestazione	0,00	0,00	205.127,27	0,00	0,00	205.127,27	0,00	0,00	0,00	0,00	0,00
06	Tutela e valorizzazione delle risorse idriche	0,00	930.817,00	0,00	0,00	0,00	930.817,00	0,00	0,00	0,00	0,00	0,00
07	Sviluppo sostenibile territorio montano piccoli Comuni	0,00	0,00	0,00	0,00	0,00	0,00	0,00	0,00	0,00	0,00	0,00
08	Qualità dell'aria e riduzione dell'inquinamento	0,00	0,00	0,00	0,00	0,00	0,00	0,00	0,00	0,00	0,00	0,00
	<b>TOTALE MISSIONE 09 - Sviluppo sostenibile e tutela del territorio e dell'ambiente</b>	<b>0,00</b>	<b>930.817,00</b>	<b>274.584,81</b>	<b>0,00</b>	<b>0,00</b>	<b>1.205.401,81</b>	<b>0,00</b>	<b>0,00</b>	<b>0,00</b>	<b>0,00</b>	<b>0,00</b>

**RENDICONTO DELLA GESTIONE 2018**  
**PROSPETTO DELLE SPESE DI BILANCIO PER MISSIONI, PROGRAMMI E MACROAGGREGATI**  
**SPESE IN CONTO CAPITALE E SPESE PER INCREMENTO DI ATTIVITA' FINANZIARIE**  
**PAGAMENTI IN C/RESIDUI**  
**Esercizio Finanziario 2018**

MISSIONI E PROGRAMMI / MACROAGGREGATI		Tributi in conto capitale a carico dell'ente	Investimenti fissi lordi e acquisto di terreni	Contributi agli investimenti	Altri trasferimenti in conto capitale	Altre spese in conto capitale	Totale SPESE IN CONTO CAPITALE	Acquisizioni di attività finanziarie	Concessione crediti di breve termine	Concessione crediti di medio-lungo termine	Altre spese per incremento di attività finanziarie	Totale SPESE PER INCREMENTO DI ATTIVITA' FINANZIARIE
		201	202	203	204	205	200	301	302	303	304	300
<b>10</b>	<b>MISSIONE 10 - Trasporti e diritto alla mobilità'</b>											
01	Trasporto ferroviario	0,00	0,00	0,00	0,00	0,00	0,00	0,00	0,00	0,00	0,00	0,00
02	Trasporto pubblico locale	0,00	3.088.998,60	4.488.456,14	0,00	0,00	7.577.454,74	0,00	0,00	0,00	0,00	0,00
03	Trasporto per vie d'acqua	0,00	0,00	0,00	0,00	0,00	0,00	0,00	0,00	0,00	0,00	0,00
04	Altre modalità di trasporto	0,00	0,00	0,00	0,00	0,00	0,00	0,00	0,00	0,00	0,00	0,00
05	Viabilità e infrastrutture stradali	0,00	4.012.256,12	115.024,92	0,00	0,00	4.127.281,04	0,00	0,00	0,00	0,00	0,00
	<b>TOTALE MISSIONE 10 - Trasporti e diritto alla mobilità'</b>	<b>0,00</b>	<b>7.101.254,72</b>	<b>4.603.481,06</b>	<b>0,00</b>	<b>0,00</b>	<b>11.704.735,78</b>	<b>0,00</b>	<b>0,00</b>	<b>0,00</b>	<b>0,00</b>	<b>0,00</b>
<b>11</b>	<b>MISSIONE 11 - Soccorso civile</b>											
01	Sistema di protezione civile	0,00	0,00	0,00	0,00	0,00	0,00	0,00	0,00	0,00	0,00	0,00
02	Interventi a seguito di calamità naturali	0,00	0,00	0,00	0,00	0,00	0,00	0,00	0,00	0,00	0,00	0,00
	<b>TOTALE MISSIONE 11 - Soccorso civile</b>	<b>0,00</b>	<b>0,00</b>	<b>0,00</b>	<b>0,00</b>	<b>0,00</b>	<b>0,00</b>	<b>0,00</b>	<b>0,00</b>	<b>0,00</b>	<b>0,00</b>	<b>0,00</b>
<b>12</b>	<b>MISSIONE 12 - Diritti sociali, politiche sociali e famiglia</b>											
01	Interventi per l'infanzia e i minori e per l'asilo nido	0,00	0,00	0,00	0,00	0,00	0,00	0,00	0,00	0,00	0,00	0,00
02	Interventi per la disabilità	0,00	0,00	0,00	0,00	0,00	0,00	0,00	0,00	0,00	0,00	0,00
03	Interventi per gli anziani	0,00	0,00	0,00	0,00	0,00	0,00	0,00	0,00	0,00	0,00	0,00
04	Interventi per soggetti a rischio di esclusione sociale	0,00	0,00	0,00	0,00	0,00	0,00	0,00	0,00	0,00	0,00	0,00
05	Interventi per le famiglie	0,00	0,00	0,00	0,00	0,00	0,00	0,00	0,00	0,00	0,00	0,00
06	Interventi per il diritto alla casa	0,00	0,00	0,00	0,00	0,00	0,00	0,00	0,00	0,00	0,00	0,00
07	Programmazione e governo della rete dei servizi sociosanitari e sociali	0,00	0,00	0,00	0,00	0,00	0,00	0,00	0,00	0,00	0,00	0,00
08	Cooperazione e associazionismo	0,00	0,00	0,00	0,00	0,00	0,00	0,00	0,00	0,00	0,00	0,00
09	Servizio necroscopico e cimiteriale	0,00	0,00	0,00	0,00	0,00	0,00	0,00	0,00	0,00	0,00	0,00
	<b>TOTALE MISSIONE 12 - Diritti sociali, politiche sociali e famiglia</b>	<b>0,00</b>	<b>0,00</b>	<b>0,00</b>	<b>0,00</b>	<b>0,00</b>	<b>0,00</b>	<b>0,00</b>	<b>0,00</b>	<b>0,00</b>	<b>0,00</b>	<b>0,00</b>

**RENDICONTO DELLA GESTIONE 2018**  
**PROSPETTO DELLE SPESE DI BILANCIO PER MISSIONI, PROGRAMMI E MACROAGGREGATI**  
**SPESE IN CONTO CAPITALE E SPESE PER INCREMENTO DI ATTIVITA' FINANZIARIE**  
**PAGAMENTI IN C/RESIDUI**  
**Esercizio Finanziario 2018**

MISSIONI E PROGRAMMI / MACROAGGREGATI		Tributi in conto capitale a carico dell'ente	Investimenti fissi lordi e acquisto di terreni	Contributi agli investimenti	Altri trasferimenti in conto capitale	Altre spese in conto capitale	Totale SPESE IN CONTO CAPITALE	Acquisizioni di attività finanziarie	Concessione crediti di breve termine	Concessione crediti di medio-lungo termine	Altre spese per incremento di attività finanziarie	Totale SPESE PER INCREMENTO DI ATTIVITA' FINANZIARIE
		201	202	203	204	205	200	301	302	303	304	300
<b>13</b>	<b>MISSIONE 13 - Tutela della salute</b>											
01	Servizio sanitario regionale - finanziamento ordinario corrente per la garanzia dei LEA	0,00	0,00	0,00	0,00	0,00	0,00	0,00	0,00	0,00	0,00	0,00
02	Servizio sanitario regionale - finanziamento aggiuntivo corrente per livelli di assistenza superiori ai LEA	0,00	0,00	0,00	0,00	0,00	0,00	0,00	0,00	0,00	0,00	0,00
03	Servizio sanitario regionale - finanziamento aggiuntivo corrente per la copertura dello squilibrio di bilancio corrente	0,00	0,00	0,00	0,00	0,00	0,00	0,00	0,00	0,00	0,00	0,00
04	Servizio sanitario regionale - ripiano di disavanzi sanitari relativi ad esercizi pregressi	0,00	0,00	0,00	0,00	0,00	0,00	0,00	0,00	0,00	0,00	0,00
05	Servizio sanitario regionale - investimenti sanitari	0,00	0,00	0,00	0,00	0,00	0,00	0,00	0,00	0,00	0,00	0,00
06	Servizio sanitario regionale - restituzione maggiori gettiti SSN	0,00	0,00	0,00	0,00	0,00	0,00	0,00	0,00	0,00	0,00	0,00
07	Ulteriori spese in materia sanitaria	0,00	0,00	0,00	0,00	0,00	0,00	0,00	0,00	0,00	0,00	0,00
	<b>TOTALE MISSIONE 13 - Tutela della salute</b>	<b>0,00</b>	<b>0,00</b>	<b>0,00</b>	<b>0,00</b>	<b>0,00</b>	<b>0,00</b>	<b>0,00</b>	<b>0,00</b>	<b>0,00</b>	<b>0,00</b>	<b>0,00</b>
<b>14</b>	<b>MISSIONE 14 - Sviluppo economico e competitivita'</b>											
01	Industria, PMI e Artigianato	0,00	0,00	0,00	0,00	0,00	0,00	0,00	0,00	0,00	0,00	0,00
02	Commercio - reti distributive - tutela dei consumatori	0,00	0,00	0,00	0,00	0,00	0,00	0,00	0,00	0,00	0,00	0,00
03	Ricerca e innovazione	0,00	0,00	0,00	0,00	0,00	0,00	0,00	0,00	0,00	0,00	0,00
04	Reti e altri servizi di pubblica utilita'	0,00	0,00	0,00	0,00	0,00	0,00	0,00	0,00	0,00	0,00	0,00
	<b>TOTALE MISSIONE 14 - Sviluppo economico e competitivita'</b>	<b>0,00</b>	<b>0,00</b>	<b>0,00</b>	<b>0,00</b>	<b>0,00</b>	<b>0,00</b>	<b>0,00</b>	<b>0,00</b>	<b>0,00</b>	<b>0,00</b>	<b>0,00</b>
<b>15</b>	<b>MISSIONE 15 - Politiche per il lavoro e la formazione professionale</b>											
01	Servizi per lo sviluppo del mercato del lavoro	0,00	7.320,00	0,00	0,00	0,00	7.320,00	0,00	0,00	0,00	0,00	0,00
02	Formazione professionale	0,00	8.060,00	31.835,51	0,00	0,00	39.895,51	0,00	0,00	0,00	0,00	0,00
03	Sostegno all'occupazione	0,00	0,00	0,00	0,00	0,00	0,00	0,00	0,00	0,00	0,00	0,00
	<b>TOTALE MISSIONE 15 - Politiche per il lavoro e la formazione professionale</b>	<b>0,00</b>	<b>15.380,00</b>	<b>31.835,51</b>	<b>0,00</b>	<b>0,00</b>	<b>47.215,51</b>	<b>0,00</b>	<b>0,00</b>	<b>0,00</b>	<b>0,00</b>	<b>0,00</b>
<b>16</b>	<b>MISSIONE 16 - Agricoltura, politiche agroalimentari e pesca</b>											
01	Sviluppo del settore agricolo e del sistema agroalimentare	0,00	0,00	1.051.294,21	0,00	0,00	1.051.294,21	0,00	0,00	0,00	0,00	0,00
02	Caccia e pesca	0,00	0,00	0,00	0,00	0,00	0,00	0,00	0,00	0,00	0,00	0,00
	<b>TOTALE MISSIONE 16 - Agricoltura, politiche agroalimentari e pesca</b>	<b>0,00</b>	<b>0,00</b>	<b>1.051.294,21</b>	<b>0,00</b>	<b>0,00</b>	<b>1.051.294,21</b>	<b>0,00</b>	<b>0,00</b>	<b>0,00</b>	<b>0,00</b>	<b>0,00</b>

**RENDICONTO DELLA GESTIONE 2018**  
**PROSPETTO DELLE SPESE DI BILANCIO PER MISSIONI, PROGRAMMI E MACROAGGREGATI**  
**SPESE IN CONTO CAPITALE E SPESE PER INCREMENTO DI ATTIVITA' FINANZIARIE**  
**PAGAMENTI IN C/RESIDUI**  
**Esercizio Finanziario 2018**

MISSIONI E PROGRAMMI / MACROAGGREGATI		Tributi in conto capitale a carico dell'ente	Investimenti fissi lordi e acquisto di terreni	Contributi agli investimenti	Altri trasferimenti in conto capitale	Altre spese in conto capitale	Totale SPESE IN CONTO CAPITALE	Acquisizioni di attività finanziarie	Concessione crediti di breve termine	Concessione crediti di medio-lungo termine	Altre spese per incremento di attività finanziarie	Totale SPESE PER INCREMENTO DI ATTIVITA' FINANZIARIE
		201	202	203	204	205	200	301	302	303	304	300
<b>17</b>	<b>MISSIONE 17 - Energia e diversificazione delle fonti energetiche</b>											
01	Fonti energetiche	0,00	0,00	0,00	0,00	0,00	0,00	0,00	0,00	0,00	0,00	0,00
	<b>TOTALE MISSIONE 17 - Energia e diversificazione delle fonti energetiche</b>	<b>0,00</b>	<b>0,00</b>	<b>0,00</b>	<b>0,00</b>	<b>0,00</b>	<b>0,00</b>	<b>0,00</b>	<b>0,00</b>	<b>0,00</b>	<b>0,00</b>	<b>0,00</b>
<b>18</b>	<b>MISSIONE 18 - Relazioni con le altre autonomie territoriali e locali</b>											
01	Relazioni finanziarie con le altre autonomie territoriali	0,00	0,00	0,00	0,00	0,00	0,00	0,00	0,00	0,00	0,00	0,00
	<b>TOTALE MISSIONE 18 - Relazioni con le altre autonomie territoriali e locali</b>	<b>0,00</b>	<b>0,00</b>	<b>0,00</b>	<b>0,00</b>	<b>0,00</b>	<b>0,00</b>	<b>0,00</b>	<b>0,00</b>	<b>0,00</b>	<b>0,00</b>	<b>0,00</b>
<b>19</b>	<b>MISSIONE 19 - Relazioni internazionali</b>											
01	Relazioni internazionali e Cooperazione allo sviluppo	0,00	0,00	0,00	0,00	0,00	0,00	0,00	0,00	0,00	0,00	0,00
	<b>TOTALE MISSIONE 19 - Relazioni internazionali</b>	<b>0,00</b>	<b>0,00</b>	<b>0,00</b>	<b>0,00</b>	<b>0,00</b>	<b>0,00</b>	<b>0,00</b>	<b>0,00</b>	<b>0,00</b>	<b>0,00</b>	<b>0,00</b>
<b>20</b>	<b>MISSIONE 20 - Fondi e accantonamenti</b>											
01	Fondo di riserva	0,00	0,00	0,00	0,00	0,00	0,00	0,00	0,00	0,00	0,00	0,00
02	Fondo crediti di difficile esigibilità	0,00	0,00	0,00	0,00	0,00	0,00	0,00	0,00	0,00	0,00	0,00
03	Altri fondi	0,00	0,00	0,00	0,00	0,00	0,00	0,00	0,00	0,00	0,00	0,00
	<b>TOTALE MISSIONE 20 - Fondi e accantonamenti</b>	<b>0,00</b>	<b>0,00</b>	<b>0,00</b>	<b>0,00</b>	<b>0,00</b>	<b>0,00</b>	<b>0,00</b>	<b>0,00</b>	<b>0,00</b>	<b>0,00</b>	<b>0,00</b>
<b>50</b>	<b>MISSIONE 50 - Debito pubblico</b>											
01	Quota interessi ammortamento mutui e prestiti obbligazionari	0,00	0,00	0,00	0,00	0,00	0,00	0,00	0,00	0,00	0,00	0,00
	<b>TOTALE MISSIONE 50 - Debito pubblico</b>	<b>0,00</b>	<b>0,00</b>	<b>0,00</b>	<b>0,00</b>	<b>0,00</b>	<b>0,00</b>	<b>0,00</b>	<b>0,00</b>	<b>0,00</b>	<b>0,00</b>	<b>0,00</b>
	<b>TOTALE MACROAGGREGATI</b>	<b>0,00</b>	<b>9.809.397,63</b>	<b>9.839.803,79</b>	<b>0,00</b>	<b>0,00</b>	<b>19.649.201,42</b>	<b>0,00</b>	<b>0,00</b>	<b>0,00</b>	<b>0,00</b>	<b>0,00</b>

**RENDICONTO DELLA GESTIONE 2018**  
**PROSPETTO DELLE SPESE DI BILANCIO PER MISSIONI, PROGRAMMI E MACROAGGREGATI**  
**SPESE PER RIMBORSO DI PRESTITI - IMPEGNI**

MISSIONI E PROGRAMMI / MACROAGGREGATI		Rimborso di titoli obbligazionari	Rimborso prestiti a breve termine	Rimborso mutui e altri finanziamenti a medio lungo termine	Rimborso di altre forme di indebitamento	Fondi per rimborso prestiti	Totale
		401	402	403	404	405	400
<b>01</b>	<b>MISSIONE 01 - Servizi istituzionali, generali e di gestione</b>						
01	Organi istituzionali	0,00	0,00	0,00	0,00	0,00	0,00
02	Segreteria generale	0,00	0,00	0,00	0,00	0,00	0,00
03	Gestione economica, finanziaria, programmazione, provveditorato	0,00	0,00	0,00	0,00	0,00	0,00
04	Gestione delle entrate tributarie e servizi fiscali	0,00	0,00	0,00	0,00	0,00	0,00
05	Gestione dei beni demaniali e patrimoniali	0,00	0,00	0,00	0,00	0,00	0,00
06	Ufficio tecnico	0,00	0,00	0,00	0,00	0,00	0,00
07	Elezioni e consultazioni popolari - Anagrafe e stato civile	0,00	0,00	0,00	0,00	0,00	0,00
08	Statistica e sistemi informativi	0,00	0,00	0,00	0,00	0,00	0,00
09	Assistenza tecnico-amministrativa agli enti locali	0,00	0,00	0,00	0,00	0,00	0,00
10	Risorse umane	0,00	0,00	0,00	0,00	0,00	0,00
11	Altri servizi generali	0,00	0,00	0,00	0,00	0,00	0,00
	<b>TOTALE MISSIONE 01 - Servizi istituzionali, generali e di gestione</b>	<b>0,00</b>	<b>0,00</b>	<b>0,00</b>	<b>0,00</b>	<b>0,00</b>	<b>0,00</b>
<b>02</b>	<b>MISSIONE 02 - Giustizia</b>						
01	Uffici giudiziari	0,00	0,00	0,00	0,00	0,00	0,00
02	Casa circondariale e altri servizi	0,00	0,00	0,00	0,00	0,00	0,00
	<b>TOTALE MISSIONE 02 - Giustizia</b>	<b>0,00</b>	<b>0,00</b>	<b>0,00</b>	<b>0,00</b>	<b>0,00</b>	<b>0,00</b>
<b>03</b>	<b>MISSIONE 03 - Ordine pubblico e sicurezza</b>						
01	Polizia locale e amministrativa	0,00	0,00	0,00	0,00	0,00	0,00
02	Sistema integrato di sicurezza urbana	0,00	0,00	0,00	0,00	0,00	0,00
	<b>TOTALE MISSIONE 03 - Ordine pubblico e sicurezza</b>	<b>0,00</b>	<b>0,00</b>	<b>0,00</b>	<b>0,00</b>	<b>0,00</b>	<b>0,00</b>
<b>04</b>	<b>MISSIONE 04 - Istruzione e diritto allo studio</b>						
01	Istruzione prescolastica	0,00	0,00	0,00	0,00	0,00	0,00
02	Altri ordini di istruzione	0,00	0,00	0,00	0,00	0,00	0,00
04	Istruzione universitaria	0,00	0,00	0,00	0,00	0,00	0,00
05	Istruzione tecnica superiore	0,00	0,00	0,00	0,00	0,00	0,00
06	Servizi ausiliari all'istruzione	0,00	0,00	0,00	0,00	0,00	0,00
07	Diritto allo studio	0,00	0,00	0,00	0,00	0,00	0,00
	<b>TOTALE MISSIONE 04 - Istruzione e diritto allo studio</b>	<b>0,00</b>	<b>0,00</b>	<b>0,00</b>	<b>0,00</b>	<b>0,00</b>	<b>0,00</b>
<b>05</b>	<b>MISSIONE 05 - Tutela e valorizzazione dei beni e attivita' culturali</b>						
01	Valorizzazione dei beni di interesse storico	0,00	0,00	0,00	0,00	0,00	0,00
02	Attività culturali e interventi diversi nel settore culturale	0,00	0,00	0,00	0,00	0,00	0,00
	<b>TOTALE MISSIONE 05 - Tutela e valorizzazione dei beni e attivita' culturali</b>	<b>0,00</b>	<b>0,00</b>	<b>0,00</b>	<b>0,00</b>	<b>0,00</b>	<b>0,00</b>
<b>06</b>	<b>MISSIONE 06 - Politiche giovanili, sport e tempo libero</b>						
01	Sport e tempo libero	0,00	0,00	0,00	0,00	0,00	0,00
02	Giovani	0,00	0,00	0,00	0,00	0,00	0,00
	<b>TOTALE MISSIONE 06 - Politiche giovanili, sport e tempo libero</b>	<b>0,00</b>	<b>0,00</b>	<b>0,00</b>	<b>0,00</b>	<b>0,00</b>	<b>0,00</b>
<b>07</b>	<b>MISSIONE 07 - Turismo</b>						
01	Sviluppo e valorizzazione del turismo	0,00	0,00	0,00	0,00	0,00	0,00
	<b>TOTALE MISSIONE 07 - Turismo</b>	<b>0,00</b>	<b>0,00</b>	<b>0,00</b>	<b>0,00</b>	<b>0,00</b>	<b>0,00</b>

Gli stanziamenti di spesa riguardanti il macroaggregato "Fondi per rimborso prestiti" non possono essere impegnati e pagati

**RENDICONTO DELLA GESTIONE 2018**  
**PROSPETTO DELLE SPESE DI BILANCIO PER MISSIONI, PROGRAMMI E MACROAGGREGATI**  
**SPESE PER RIMBORSO DI PRESTITI - IMPEGNI**

MISSIONI E PROGRAMMI / MACROAGGREGATI		Rimborso di titoli obbligazionari	Rimborso prestiti a breve termine	Rimborso mutui e altri finanziamenti a medio lungo termine	Rimborso di altre forme di indebitamento	Fondi per rimborso prestiti	Totale
		401	402	403	404	405	400
<b>08</b>	<b>MISSIONE 08 - Assetto del territorio ed edilizia abitativa</b>						
01	Urbanistica e assetto del territorio	0,00	0,00	0,00	0,00	0,00	0,00
02	Edilizia residenziale pubblica e locale e piani di edilizia economico-popolare	0,00	0,00	0,00	0,00	0,00	0,00
	<b>TOTALE MISSIONE 08 - Assetto del territorio ed edilizia abitativa</b>	<b>0,00</b>	<b>0,00</b>	<b>0,00</b>	<b>0,00</b>	<b>0,00</b>	<b>0,00</b>
<b>09</b>	<b>MISSIONE 09 - Sviluppo sostenibile e tutela del territorio e dell'ambiente</b>						
01	Difesa del suolo	0,00	0,00	0,00	0,00	0,00	0,00
02	Tutela, valorizzazione e recupero ambientale	0,00	0,00	0,00	0,00	0,00	0,00
03	Rifiuti	0,00	0,00	0,00	0,00	0,00	0,00
04	Servizio idrico integrato	0,00	0,00	0,00	0,00	0,00	0,00
05	Aree protette, parchi naturali, protezione naturalistica e forestazione	0,00	0,00	0,00	0,00	0,00	0,00
06	Tutela e valorizzazione delle risorse idriche	0,00	0,00	0,00	0,00	0,00	0,00
07	Sviluppo sostenibile territorio montano piccoli Comuni	0,00	0,00	0,00	0,00	0,00	0,00
08	Qualità dell'aria e riduzione dell'inquinamento	0,00	0,00	0,00	0,00	0,00	0,00
	<b>TOTALE MISSIONE 09 - Sviluppo sostenibile e tutela del territorio e dell'ambiente</b>	<b>0,00</b>	<b>0,00</b>	<b>0,00</b>	<b>0,00</b>	<b>0,00</b>	<b>0,00</b>
<b>10</b>	<b>MISSIONE 10 - Trasporti e diritto alla mobilità'</b>						
01	Trasporto ferroviario	0,00	0,00	0,00	0,00	0,00	0,00
02	Trasporto pubblico locale	0,00	0,00	0,00	0,00	0,00	0,00
03	Trasporto per vie d'acqua	0,00	0,00	0,00	0,00	0,00	0,00
04	Altre modalità di trasporto	0,00	0,00	0,00	0,00	0,00	0,00
05	Viabilità' e infrastrutture stradali	0,00	0,00	0,00	0,00	0,00	0,00
	<b>TOTALE MISSIONE 10 - Trasporti e diritto alla mobilità'</b>	<b>0,00</b>	<b>0,00</b>	<b>0,00</b>	<b>0,00</b>	<b>0,00</b>	<b>0,00</b>
<b>11</b>	<b>MISSIONE 11 - Soccorso civile</b>						
01	Sistema di protezione civile	0,00	0,00	0,00	0,00	0,00	0,00
02	Interventi a seguito di calamità naturali	0,00	0,00	0,00	0,00	0,00	0,00
	<b>TOTALE MISSIONE 11 - Soccorso civile</b>	<b>0,00</b>	<b>0,00</b>	<b>0,00</b>	<b>0,00</b>	<b>0,00</b>	<b>0,00</b>
<b>12</b>	<b>MISSIONE 12 - Diritti sociali, politiche sociali e famiglia</b>						
01	Interventi per l'infanzia e i minori e per l'asilo nido	0,00	0,00	0,00	0,00	0,00	0,00
02	Interventi per la disabilità	0,00	0,00	0,00	0,00	0,00	0,00
03	Interventi per gli anziani	0,00	0,00	0,00	0,00	0,00	0,00
04	Interventi per soggetti a rischio di esclusione sociale	0,00	0,00	0,00	0,00	0,00	0,00
05	Interventi per le famiglie	0,00	0,00	0,00	0,00	0,00	0,00
06	Interventi per il diritto alla casa	0,00	0,00	0,00	0,00	0,00	0,00
07	Programmazione e governo della rete dei servizi sociosanitari e sociali	0,00	0,00	0,00	0,00	0,00	0,00
08	Cooperazione e associazionismo	0,00	0,00	0,00	0,00	0,00	0,00
09	Servizio necroscopico e cimiteriale	0,00	0,00	0,00	0,00	0,00	0,00
	<b>TOTALE MISSIONE 12 - Diritti sociali, politiche sociali e famiglia</b>	<b>0,00</b>	<b>0,00</b>	<b>0,00</b>	<b>0,00</b>	<b>0,00</b>	<b>0,00</b>
<b>13</b>	<b>MISSIONE 13 - Tutela della salute</b>						
01	Servizio sanitario regionale - finanziamento ordinario corrente per la garanzia dei LEA	0,00	0,00	0,00	0,00	0,00	0,00
02	Servizio sanitario regionale - finanziamento aggiuntivo corrente per livelli di assistenza superiori ai LEA	0,00	0,00	0,00	0,00	0,00	0,00

Gli stanziamenti di spesa riguardanti il macroaggregato "Fondi per rimborso prestiti" non possono essere impegnati e pagati

**RENDICONTO DELLA GESTIONE 2018**  
**PROSPETTO DELLE SPESE DI BILANCIO PER MISSIONI, PROGRAMMI E MACROAGGREGATI**  
**SPESE PER RIMBORSO DI PRESTITI - IMPEGNI**

MISSIONI E PROGRAMMI / MACROAGGREGATI		Rimborso di titoli obbligazionari	Rimborso prestiti a breve termine	Rimborso mutui e altri finanziamenti a medio lungo termine	Rimborso di altre forme di indebitamento	Fondi per rimborso prestiti	Totale
		401	402	403	404	405	400
03	Servizio sanitario regionale - finanziamento aggiuntivo corrente per la copertura dello squilibrio di bilancio corrente	0,00	0,00	0,00	0,00	0,00	0,00
04	Servizio sanitario regionale - ripiano di disavanzi sanitari relativi ad esercizi pregressi	0,00	0,00	0,00	0,00	0,00	0,00
05	Servizio sanitario regionale - investimenti sanitari	0,00	0,00	0,00	0,00	0,00	0,00
06	Servizio sanitario regionale - restituzione maggiori gettiti SSN	0,00	0,00	0,00	0,00	0,00	0,00
07	Ulteriori spese in materia sanitaria	0,00	0,00	0,00	0,00	0,00	0,00
	<b>TOTALE MISSIONE 13 - Tutela della salute</b>	<b>0,00</b>	<b>0,00</b>	<b>0,00</b>	<b>0,00</b>	<b>0,00</b>	<b>0,00</b>
<b>14</b>	<b>MISSIONE 14 - Sviluppo economico e competitivita'</b>						
01	Industria, PMI e Artigianato	0,00	0,00	0,00	0,00	0,00	0,00
02	Commercio - reti distributive - tutela dei consumatori	0,00	0,00	0,00	0,00	0,00	0,00
03	Ricerca e innovazione	0,00	0,00	0,00	0,00	0,00	0,00
04	Reti e altri servizi di pubblica utilita'	0,00	0,00	0,00	0,00	0,00	0,00
	<b>TOTALE MISSIONE 14 - Sviluppo economico e competitivita'</b>	<b>0,00</b>	<b>0,00</b>	<b>0,00</b>	<b>0,00</b>	<b>0,00</b>	<b>0,00</b>
<b>15</b>	<b>MISSIONE 15 - Politiche per il lavoro e la formazione professionale</b>						
01	Servizi per lo sviluppo del mercato del lavoro	0,00	0,00	0,00	0,00	0,00	0,00
02	Formazione professionale	0,00	0,00	0,00	0,00	0,00	0,00
03	Sostegno all'occupazione	0,00	0,00	0,00	0,00	0,00	0,00
	<b>TOTALE MISSIONE 15 - Politiche per il lavoro e la formazione professionale</b>	<b>0,00</b>	<b>0,00</b>	<b>0,00</b>	<b>0,00</b>	<b>0,00</b>	<b>0,00</b>
<b>16</b>	<b>MISSIONE 16 - Agricoltura, politiche agroalimentari e pesca</b>						
01	Sviluppo del settore agricolo e del sistema agroalimentare	0,00	0,00	0,00	0,00	0,00	0,00
02	Caccia e pesca	0,00	0,00	0,00	0,00	0,00	0,00
	<b>TOTALE MISSIONE 16 - Agricoltura, politiche agroalimentari e pesca</b>	<b>0,00</b>	<b>0,00</b>	<b>0,00</b>	<b>0,00</b>	<b>0,00</b>	<b>0,00</b>
<b>17</b>	<b>MISSIONE 17 - Energia e diversificazione delle fonti energetiche</b>						
01	Fonti energetiche	0,00	0,00	0,00	0,00	0,00	0,00
	<b>TOTALE MISSIONE 17 - Energia e diversificazione delle fonti energetiche</b>	<b>0,00</b>	<b>0,00</b>	<b>0,00</b>	<b>0,00</b>	<b>0,00</b>	<b>0,00</b>
<b>18</b>	<b>MISSIONE 18 - Relazioni con le altre autonomie territoriali e locali</b>						
01	Relazioni finanziarie con le altre autonomie territoriali	0,00	0,00	0,00	0,00	0,00	0,00
	<b>TOTALE MISSIONE 18 - Relazioni con le altre autonomie territoriali e locali</b>	<b>0,00</b>	<b>0,00</b>	<b>0,00</b>	<b>0,00</b>	<b>0,00</b>	<b>0,00</b>
<b>19</b>	<b>MISSIONE 19 - Relazioni internazionali</b>						
01	Relazioni internazionali e Cooperazione allo sviluppo	0,00	0,00	0,00	0,00	0,00	0,00
	<b>TOTALE MISSIONE 19 - Relazioni internazionali</b>	<b>0,00</b>	<b>0,00</b>	<b>0,00</b>	<b>0,00</b>	<b>0,00</b>	<b>0,00</b>
<b>20</b>	<b>MISSIONE 20 - Fondi e accantonamenti</b>						
01	Fondo di riserva	0,00	0,00	0,00	0,00	0,00	0,00
02	Fondo crediti di difficile esigibilità	0,00	0,00	0,00	0,00	0,00	0,00
03	Altri fondi	0,00	0,00	0,00	0,00	0,00	0,00
	<b>TOTALE MISSIONE 20 - Fondi e accantonamenti</b>	<b>0,00</b>	<b>0,00</b>	<b>0,00</b>	<b>0,00</b>	<b>0,00</b>	<b>0,00</b>
<b>50</b>	<b>MISSIONE 50 - Debito pubblico</b>						
02	Quota capitale ammortamento mutui e prestiti obbligazionari	9.983.742,00	0,00	27.639.029,99	1.252.114,32	0,00	38.874.886,31
	<b>TOTALE MISSIONE 50 - Debito pubblico</b>	<b>9.983.742,00</b>	<b>0,00</b>	<b>27.639.029,99</b>	<b>1.252.114,32</b>	<b>0,00</b>	<b>38.874.886,31</b>

Gli stanziamenti di spesa riguardanti il macroaggregato "Fondi per rimborso prestiti" non possono essere impegnati e pagati



**RENDICONTO DELLA GESTIONE 2018**  
**PROSPETTO DELLE SPESE DI BILANCIO PER MISSIONI, PROGRAMMI E MACROAGGREGATI**  
**SPESE PER SERVIZI PER CONTO TERZI E PARTITE DI GIRO - IMPEGNI**  
**ESERCIZIO FINANZIARIO 2018**

MISSIONI E PROGRAMMI / MACROAGGREGATI		Uscite per partite di giro	Uscite per conto terzi	Totale
		701	702	700
<b>99</b>	<b>MISSIONE 99 - Servizi per conto terzi</b>			
01	Servizi per conto terzi e Partite di giro	24.133.718,98	8.668,81	24.142.387,79
02	Anticipazioni per il finanziamento del sistema sanitario nazionale	0,00	0,00	0,00
	<b>TOTALE MISSIONE 99 - Servizi per conto terzi</b>	<b>24.133.718,98</b>	<b>8.668,81</b>	<b>24.142.387,79</b>

**RENDICONTO DELLA GESTIONE 2018**  
**RIEPILOGO SPESE PER TITOLI E MACROAGGREGATI**  
**IMPEGNI**

TITOLI E MACROAGGREGATI DI SPESA		Totale	- di cui non ricorrenti
	<b>TITOLO 1 - Spese correnti</b>		
101	Redditi da lavoro dipendente	42.064.466,14	436.645,39
102	Imposte e tasse a carico dell'ente	3.898.206,51	70,12
103	Acquisto di beni e servizi	54.854.093,54	645.336,17
104	Trasferimenti correnti	182.899.220,53	1.473.189,26
105	Trasferimenti di tributi (solo per le Regioni)	0,00	0,00
106	Fondi perequativi (solo per le Regioni)	0,00	0,00
107	Interessi passivi	23.048.008,03	652,83
108	Altre spese per redditi da capitale	9.853,36	9.853,36
109	Rimborsi e poste correttive delle entrate	138.854,97	1.075,00
110	Altre spese correnti	2.667.138,98	669.510,02
<b>100</b>	<b>TOTALE TITOLO 1</b>	<b>309.579.842,06</b>	<b>3.236.332,15</b>
	<b>TITOLO 2 - Spese in conto capitale</b>		
201	Tributi in conto capitale a carico dell'ente	0,00	0,00
202	Investimenti fissi lordi e acquisto di terreni	30.910.970,89	30.910.970,89
203	Contributi agli investimenti	10.067.180,93	10.067.180,93
204	Altri trasferimenti in conto capitale	0,00	0,00
205	Altre spese in conto capitale	1.514.658,16	1.514.658,16
<b>200</b>	<b>TOTALE TITOLO 2</b>	<b>42.492.809,98</b>	<b>42.492.809,98</b>
	<b>TITOLO 3 - Spese per incremento di attivita' finanziarie</b>		
301	Acquisizioni di attività finanziarie	0,00	0,00
302	Concessione crediti di breve termine	0,00	0,00
303	Concessione crediti di medio-lungo termine	0,00	0,00
304	Altre spese per incremento di attività finanziarie	4.466.666,68	0,00
<b>300</b>	<b>TOTALE TITOLO 3</b>	<b>4.466.666,68</b>	<b>0,00</b>
	<b>TITOLO 4 - Rimborso di prestiti</b>		
401	Rimborso di titoli obbligazionari	9.983.742,00	0,00
402	Rimborso prestiti a breve termine	0,00	0,00
403	Rimborso mutui e altri finanziamenti a medio lungo termine	27.639.029,99	8.036.654,71
404	Rimborso di altre forme di indebitamento	1.252.114,32	0,00
405	Fondi per rimborso prestiti	0,00	0,00
<b>400</b>	<b>TOTALE TITOLO 4</b>	<b>38.874.886,31</b>	<b>8.036.654,71</b>
	<b>TITOLO 5 - Chiusura Anticipazioni da istituto tesoriere/cassiere</b>		
501	Chiusura Anticipazioni ricevute da istituto tesoriere/cassiere	0,00	0,00
<b>500</b>	<b>TOTALE TITOLO 5</b>	<b>0,00</b>	<b>0,00</b>
	<b>TITOLO 7 - Spese per conto terzi e partite di giro</b>		
701	Uscite per partite di giro	24.133.718,98	0,00
702	Uscite per conto terzi	8.668,81	0,00
<b>700</b>	<b>TOTALE TITOLO 7</b>	<b>24.142.387,79</b>	<b>0,00</b>
	<b>TOTALE IMPEGNI</b>	<b>419.556.592,82</b>	<b>53.765.796,84</b>

**CONTO DEL BILANCIO 2018**  
**ACCERTAMENTI ASSUNTI NELL' ESERCIZIO DI RIFERIMENTO E NEGLI ESERCIZI PRECEDENTI**  
**IMPUTATI ALL' ANNO SUCCESSIVO CUI SI RIFERISCE IL RENDICONTO E SEGUENTI**

TITOLI E TIPOLOGIE DI ENTRATA		Anno successivo a quello cui si riferisce il rendiconto		Secondo anno successivo a quello cui si riferisce il rendiconto		Anni successivi
		Previsioni di competenza	Accertamenti	Previsioni di competenza del bilancio pluriennale	Accertamenti	Accertamenti
	<b>TITOLO 1 - Entrate correnti di natura tributaria, contributiva e perequativa</b>					
10101	Tipologia 101: Imposte tasse e proventi assimilati	230.222.388,00	0,00	230.222.388,00	0,00	0,00
10104	Tipologia 104: Compartecipazioni di tributi	0,00	0,00	0,00	0,00	0,00
10301	Tipologia 301: Fondi perequativi da Amministrazioni Centrali	0,00	0,00	0,00	0,00	0,00
10302	Tipologia 302: Fondi perequativi dalla Regione o Provincia autonoma	0,00	0,00	0,00	0,00	0,00
<b>10000</b>	<b>TOTALE TITOLO 1</b>	<b>230.222.388,00</b>	<b>0,00</b>	<b>230.222.388,00</b>	<b>0,00</b>	<b>0,00</b>
	<b>TITOLO 2 - Trasferimenti correnti</b>					
20101	Tipologia 101: Trasferimenti correnti da Amministrazioni pubbliche	23.375.844,00	0,00	21.595.797,20	0,00	0,00
20102	Tipologia 102: Trasferimenti correnti da Famiglie	0,00	0,00	0,00	0,00	0,00
20103	Tipologia 103: Trasferimenti correnti da Imprese	1.468.794,70	137.794,70	1.331.000,00	0,00	0,00
20104	Tipologia 104: Trasferimenti correnti da Istituzioni Sociali Private	10.000,00	0,00	10.000,00	0,00	0,00
20105	Tipologia 105: Trasferimenti correnti dall'Unione Europea e dal Resto del Mondo	669.444,00	0,00	436.414,00	0,00	0,00
<b>20000</b>	<b>TOTALE TITOLO 2</b>	<b>25.524.082,70</b>	<b>137.794,70</b>	<b>23.373.211,20</b>	<b>0,00</b>	<b>0,00</b>
	<b>TITOLO 3 - Entrate extratributarie</b>					
30100	Tipologia 100: Vendita di beni e servizi e proventi derivanti dalla gestione dei beni	12.836.063,00	2.425.115,52	12.913.879,00	1.064.533,08	1.782.418,42
30200	Tipologia 200: Proventi derivanti dall'attività di controllo e repressione delle irregolarità e degli illeciti	44.892.390,00	0,00	44.892.390,00	0,00	0,00
30300	Tipologia 300: Interessi attivi	276.000,00	23,58	387.000,00	0,00	0,00
30400	Tipologia 400: Altre entrate da redditi da capitale	1.500,00	0,00	1.500,00	0,00	0,00
30500	Tipologia 500: Rimborsi e altre entrate correnti	14.324.035,00	283.639,03	13.889.189,00	3.078,29	13.453,29
<b>30000</b>	<b>TOTALE TITOLO 3</b>	<b>72.329.988,00</b>	<b>2.708.778,13</b>	<b>72.083.958,00</b>	<b>1.067.611,37</b>	<b>1.795.871,71</b>

**CONTO DEL BILANCIO 2018**  
**ACCERTAMENTI ASSUNTI NELL' ESERCIZIO DI RIFERIMENTO E NEGLI ESERCIZI PRECEDENTI**  
**IMPUTATI ALL' ANNO SUCCESSIVO CUI SI RIFERISCE IL RENDICONTO E SEGUENTI**

TITOLI E TIPOLOGIE DI ENTRATA		Anno successivo a quello cui si riferisce il rendiconto		Secondo anno successivo a quello cui si riferisce il rendiconto		Anni successivi
		Previsioni di competenza	Accertamenti	Previsioni di competenza del bilancio pluriennale	Accertamenti	Accertamenti
	<b>TITOLO 4 - Entrate in conto capitale</b>					
40100	Tipologia 100: Tributi in conto capitale	0,00	0,00	0,00	0,00	0,00
40200	Tipologia 200: Contributi agli investimenti	203.138.226,14	75.862.003,50	122.162.005,81	57.193.708,29	85.370.252,86
40300	Tipologia 300: Altri trasferimenti in conto capitale	0,00	0,00	0,00	0,00	0,00
40400	Tipologia 400: Entrate da alienazione di beni materiali e immateriali	39.044.500,00	0,00	10.747.100,00	0,00	0,00
40500	Tipologia 500: Altre entrate in conto capitale	0,00	0,00	0,00	0,00	0,00
<b>40000</b>	<b>TOTALE TITOLO 4</b>	<b>242.182.726,14</b>	<b>75.862.003,50</b>	<b>132.909.105,81</b>	<b>57.193.708,29</b>	<b>85.370.252,86</b>
	<b>TITOLO 5 - Entrate da riduzione di attività finanziarie</b>					
50100	Tipologia 100: Alienazione di attività finanziarie	1.368.219,00	1.368.218,30	1.368.219,00	1.368.218,30	0,00
50200	Tipologia 200: Riscossione di crediti di breve termine	0,00	0,00	0,00	0,00	0,00
50300	Tipologia 300: Riscossione crediti di medio-lungo termine	86.721,00	0,00	86.721,00	0,00	0,00
50400	Tipologia 400: Altre entrate per riduzione di attività finanziarie	1.923.738,00	0,00	1.989.557,00	0,00	0,00
<b>50000</b>	<b>TOTALE TITOLO 5</b>	<b>3.378.678,00</b>	<b>1.368.218,30</b>	<b>3.444.497,00</b>	<b>1.368.218,30</b>	<b>0,00</b>
	<b>TITOLO 6 - Accensione di prestiti</b>					
60100	Tipologia 100: Emissione di titoli obbligazionari	0,00	0,00	0,00	0,00	0,00
60200	Tipologia 200: Accensione Prestiti a breve termine	0,00	0,00	0,00	0,00	0,00
60300	Tipologia 300: Accensione Mutui e altri finanziamenti a medio lungo termine	0,00	0,00	0,00	0,00	0,00
60400	Tipologia 400: Altre forme di indebitamento	0,00	0,00	0,00	0,00	0,00
<b>60000</b>	<b>TOTALE TITOLO 6</b>	<b>0,00</b>	<b>0,00</b>	<b>0,00</b>	<b>0,00</b>	<b>0,00</b>

**CONTO DEL BILANCIO 2018**  
**ACCERTAMENTI ASSUNTI NELL' ESERCIZIO DI RIFERIMENTO E NEGLI ESERCIZI PRECEDENTI**  
**IMPUTATI ALL' ANNO SUCCESSIVO CUI SI RIFERISCE IL RENDICONTO E SEGUENTI**

TITOLI E TIPOLOGIE DI ENTRATA		Anno successivo a quello cui si riferisce il rendiconto		Secondo anno successivo a quello cui si riferisce il rendiconto		Anni successivi
		Previsioni di competenza	Accertamenti	Previsioni di competenza del bilancio pluriennale	Accertamenti	Accertamenti
	<b>TITOLO 9 - Entrate per conto terzi e partite di giro</b>					
90100	Tipologia 100: Entrate per partite di giro	74.687.000,00	0,00	74.687.000,00	0,00	0,00
90200	Tipologia 200: Entrate per conto terzi	2.015.000,00	0,00	2.015.000,00	0,00	0,00
<b>90000</b>	<b>TOTALE TITOLO 9</b>	<b>76.702.000,00</b>	<b>0,00</b>	<b>76.702.000,00</b>	<b>0,00</b>	<b>0,00</b>
	<b>TOTALE ACCERTAMENTI</b>	<b>650.339.862,84</b>	<b>80.076.794,63</b>	<b>538.735.160,01</b>	<b>59.629.537,96</b>	<b>87.166.124,57</b>

**CONTO DEL BILANCIO 2018**  
**IMPEGNI ASSUNTI NELL'ESERCIZIO DI RIFERIMENTO E NEGLI ESERCIZI PRECEDENTI IMPUTATI**  
**ALL'ANNO SUCCESSIVO CUI SI RIFERISCE IL RENDICONTO E SEGUENTI**

TITOLI E MACROAGGREGATI DI SPESA		Anno successivo a quello cui si riferisce il rendiconto		Secondo anno successivo a quello cui si riferisce il rendiconto		Anni successivi
		Previsioni di competenza	Impegni	Previsioni di competenza del bilancio pluriennale	Impegni	Impegni
	<b>TITOLO 1 - Spese correnti</b>					
101	Redditi da lavoro dipendente	45.552.324,29	3.718.823,89	42.548.698,00	0,00	0,00
102	Imposte e tasse a carico dell'ente	4.713.987,77	287.449,77	4.441.358,00	0,00	0,00
103	Acquisto di beni e servizi	70.087.005,53	12.086.912,61	64.703.518,67	2.790.348,49	41.480,00
104	Trasferimenti correnti	148.520.895,15	5.857.833,15	139.535.967,20	0,00	0,00
105	Trasferimenti di tributi (solo per le Regioni)	0,00	0,00	0,00	0,00	0,00
106	Fondi perequativi (solo per le Regioni)	0,00	0,00	0,00	0,00	0,00
107	Interessi passivi	19.339.938,00	0,00	19.434.413,00	0,00	0,00
108	Altre spese per redditi da capitale	108.140,00	0,00	0,00	0,00	0,00
109	Rimborsi e poste correttive delle entrate	142.300,00	0,00	142.300,00	0,00	0,00
110	Altre spese correnti	35.422.446,99	521.591,71	30.944.742,96	0,00	0,00
<b>100</b>	<b>TOTALE TITOLO 1</b>	<b>323.887.037,73</b>	<b>22.472.611,13</b>	<b>301.750.997,83</b>	<b>2.790.348,49</b>	<b>41.480,00</b>
	<b>TITOLO 2 - Spese in conto capitale</b>					
201	Tributi in conto capitale a carico dell'ente	0,00	0,00	0,00	0,00	0,00
202	Investimenti fissi lordi e acquisto di terreni	254.560.436,02	114.266.925,87	128.474.636,51	62.247.811,29	64.337.952,86
203	Contributi agli investimenti	33.276.475,58	21.066.975,58	4.443.148,80	0,00	24.948.000,00
204	Altri trasferimenti in conto capitale	0,00	0,00	0,00	0,00	0,00
205	Altre spese in conto capitale	0,00	0,00	0,00	0,00	0,00
<b>200</b>	<b>TOTALE TITOLO 2</b>	<b>287.836.911,60</b>	<b>135.333.901,45</b>	<b>132.917.785,31</b>	<b>62.247.811,29</b>	<b>89.285.952,86</b>

**CONTO DEL BILANCIO 2018**  
**IMPEGNI ASSUNTI NELL'ESERCIZIO DI RIFERIMENTO E NEGLI ESERCIZI PRECEDENTI IMPUTATI**  
**ALL'ANNO SUCCESSIVO CUI SI RIFERISCE IL RENDICONTO E SEGUENTI**

TITOLI E MACROAGGREGATI DI SPESA		Anno successivo a quello cui si riferisce il rendiconto		Secondo anno successivo a quello cui si riferisce il rendiconto		Anni successivi
		Previsioni di competenza	Impegni	Previsioni di competenza del bilancio pluriennale	Impegni	Impegni
	<b>TITOLO 3 - Spese per incremento di attivita' finanziarie</b>					
301	Acquisizioni di attività finanziarie	0,00	0,00	0,00	0,00	0,00
302	Concessione crediti di breve termine	0,00	0,00	0,00	0,00	0,00
303	Concessione crediti di medio-lungo termine	0,00	0,00	0,00	0,00	0,00
304	Altre spese per incremento di attività finanziarie	4.468.000,00	0,00	4.468.000,00	0,00	0,00
<b>300</b>	<b>TOTALE TITOLO 3</b>	<b>4.468.000,00</b>	<b>0,00</b>	<b>4.468.000,00</b>	<b>0,00</b>	<b>0,00</b>
	<b>TITOLO 4 - Rimborso di prestiti</b>					
401	Rimborso di titoli obbligazionari	19.162.914,24	0,00	13.161.410,04	0,00	0,00
402	Rimborso prestiti a breve termine	0,00	0,00	0,00	0,00	0,00
403	Rimborso mutui e altri finanziamenti a medio lungo termine	26.735.209,00	0,00	16.683.259,00	0,00	0,00
404	Rimborso di altre forme di indebitamento	1.540.000,00	0,00	2.200.000,00	0,00	0,00
405	Fondi per rimborso prestiti	0,00	0,00	0,00	0,00	0,00
<b>400</b>	<b>TOTALE TITOLO 4</b>	<b>47.438.123,24</b>	<b>0,00</b>	<b>32.044.669,04</b>	<b>0,00</b>	<b>0,00</b>
	<b>TITOLO 5 - Chiusura Anticipazioni da istituto tesoriere/cassiere</b>					
501	Chiusura Anticipazioni ricevute da istituto tesoriere/cassiere	0,00	0,00	0,00	0,00	0,00
<b>500</b>	<b>TOTALE TITOLO 5</b>	<b>0,00</b>	<b>0,00</b>	<b>0,00</b>	<b>0,00</b>	<b>0,00</b>
	<b>TITOLO 7 - Spese per conto terzi e partite di giro</b>					
701	Uscite per partite di giro	75.020.300,00	0,00	75.020.300,00	0,00	0,00
702	Uscite per conto terzi	1.681.700,00	0,00	1.681.700,00	0,00	0,00
<b>700</b>	<b>TOTALE TITOLO 7</b>	<b>76.702.000,00</b>	<b>0,00</b>	<b>76.702.000,00</b>	<b>0,00</b>	<b>0,00</b>

**CONTO DEL BILANCIO 2018**  
**IMPEGNI ASSUNTI NELL'ESERCIZIO DI RIFERIMENTO E NEGLI ESERCIZI PRECEDENTI IMPUTATI**  
**ALL'ANNO SUCCESSIVO CUI SI RIFERISCE IL RENDICONTO E SEGUENTI**

TITOLI E MACROAGGREGATI DI SPESA	Anno successivo a quello cui si riferisce il rendiconto		Secondo anno successivo a quello cui si riferisce il rendiconto		Anni successivi
	Previsioni di competenza	Impegni	Previsioni di competenza del bilancio pluriennale	Impegni	Impegni
<b>TOTALE IMPEGNI</b>	<b>740.332.072,57</b>	<b>157.806.512,58</b>	<b>547.883.452,18</b>	<b>65.038.159,78</b>	<b>89.327.432,86</b>



## PROSPETTO DEI COSTI PER MISSIONE 2018

Missioni		COMPONENTI NEGATIVI DELLA GESTIONE															
		Consumi Materie Prime		Prestazioni di servizi e Trasferimenti e contributi				Utilizzo di beni di terzi	Personale	Ammortamenti e svalutazioni				Accantonamenti		Oneri diversi di gestione	Totale componenti negativi della gestione
		Acquisto di materie prime e/o beni di consumo	Variazioni nelle rimanenze di materie prime e/o beni di consumo (+/-)	Prestazioni di servizi	Trasferimenti correnti	Quota annuale di Contributi agli investimenti ad altre Amministrazioni pubbliche	Contributi agli investimenti ad altri soggetti	Utilizzo beni di terzi	Personale	Ammortamenti immobilizzazioni Immateriali	Ammortamenti immobilizzazioni materiali	Altre svalutazioni delle immobilizzazioni	Svalutazione dei crediti	Accantonamento per rischi	Altri accantonamenti	Oneri diversi di gestione	
Missione 01	Servizi istituzionali, generali e di gestione	102.758,69	0,00	6.096.586,75	159.270.782,99	126,57	0,00	295.456,78	24.814.283,33	379.926,49	56.121.341,77	0,00	0,00	0,00	0,00	2.482.605,75	
Missione 02	Giustizia	0,00	0,00	0,00	0,00	0,00	0,00	0,00	0,00	0,00	0,00	0,00	0,00	0,00	0,00	0,00	0,00
Missione 03	Ordine pubblico e sicurezza	0,00	0,00	0,00	0,00	0,00	0,00	0,00	0,00	0,00	0,00	0,00	0,00	0,00	0,00	0,00	0,00
Missione 04	Istruzione e diritto allo studio	1.425,32	0,00	23.372.463,09	969.767,99	8.737,09	0,00	1.956.571,57	2.083.317,23	0,00	0,00	0,00	0,00	0,00	0,00	37.913,00	28.430.195,29
Missione 05	Tutela e valorizzazione dei beni e attivita' culturali	0,00	0,00	5.223,16	50.000,00	0,00	0,00	0,00	0,00	0,00	0,00	0,00	0,00	0,00	0,00	0,00	55.223,16
Missione 06	Politiche giovanili, sport e tempo libero	8.792,39	0,00	1.653.079,90	0,00	0,00	0,00	0,00	809.941,21	0,00	0,00	0,00	0,00	0,00	0,00	9.090,22	2.480.903,72
Missione 07	Turismo	0,00	0,00	0,00	0,00	0,00	0,00	0,00	0,00	0,00	0,00	0,00	0,00	0,00	0,00	0,00	0,00
Missione 08	Assetto del territorio ed edilizia abitativa	0,00	0,00	16.436,82	122.975,10	2.591.248,00	0,00	26.840,00	922.829,65	0,00	0,00	0,00	0,00	0,00	0,00	180,00	3.680.509,57
Missione 09	Sviluppo sostenibile e tutela del territorio e dell'ambiente	673,26	0,00	510.785,73	1.859.603,38	2.306.009,37	4.724.639,08	15.500,00	4.079.832,20	0,00	0,00	0,00	0,00	0,00	0,00	8.849,31	13.505.892,33
Missione 10	Trasporti e diritto alla mobilita'	139.110,40	0,00	19.745.498,06	1.190.273,87	415.535,09	0,00	3.080,26	4.669.969,77	0,00	0,00	0,00	0,00	832.082,00	0,00	926.275,16	27.921.824,61
Missione 11	Soccorso civile	0,00	0,00	24.656,40	4.000,00	0,00	0,00	0,00	162.983,87	0,00	0,00	0,00	0,00	0,00	0,00	10.425,75	202.066,02
Missione 12	Diritti sociali, politiche sociali e famiglia	0,00	0,00	436.507,25	8.457.681,20	0,00	0,00	0,00	292.519,70	0,00	0,00	0,00	0,00	0,00	0,00	0,00	9.186.708,15

## PROSPETTO DEI COSTI PER MISSIONE 2018

Missioni		COMPONENTI NEGATIVI DELLA GESTIONE																
		Consumi Materie Prime		Prestazioni di servizi e Trasferimenti e contributi				Utilizzo di beni di terzi	Personale	Ammortamenti e svalutazioni				Accantonamenti		Oneri diversi di gestione	Totale componenti negativi della gestione	
		Acquisto di materie prime e/o beni di consumo	Variazioni nelle rimanenze di materie prime e/o beni di consumo (+/-)	Prestazioni di servizi	Trasferimenti correnti	Quota annuale di Contributi agli investimenti ad altre Amministrazioni pubbliche	Contributi agli investimenti ad altri soggetti	Utilizzo beni di terzi	Personale	Ammortamenti immobilitazioni Immateriali	Ammortamenti immobilitazioni materiali	Altre svalutazioni delle immobilizzazioni	Svalutazione dei crediti	Accantonamento per rischi	Altri accantonamenti	Oneri diversi di gestione		
Missione 13	Tutela della salute	0,00	0,00	0,00	0,00	0,00	0,00	0,00	0,00	0,00	0,00	0,00	0,00	0,00	0,00	0,00		0,00
Missione 14	Sviluppo economico e competitivita'	729,88	0,00	41.235,93	0,00	0,00	0,00	951,06	301.879,97	0,00	0,00	0,00	0,00	0,00	0,00	0,00	0,00	344.796,84
Missione 15	Politiche per il lavoro e la formazione professionale	0,00	0,00	396.680,84	10.885.300,00	20.885,73	0,00	0,00	3.193.247,93	0,00	0,00	0,00	0,00	0,00	0,00	88.700,00	0,00	14.584.814,50
Missione 16	Agricoltura, politiche agroalimentari e pesca	0,00	0,00	0,00	0,00	0,00	0,00	0,00	0,00	0,00	0,00	0,00	0,00	0,00	0,00	0,00	0,00	0,00
Missione 17	Energia e diversificazione delle fonti energetiche	0,00	0,00	0,00	0,00	0,00	0,00	0,00	0,00	0,00	0,00	0,00	0,00	0,00	0,00	0,00	0,00	0,00
Missione 18	Relazioni con le altre autonomie territoriali e locali	0,00	0,00	0,00	0,00	0,00	0,00	0,00	0,00	0,00	0,00	0,00	0,00	0,00	0,00	0,00	0,00	0,00
Missione 19	Relazioni internazionali	0,00	0,00	3.050,00	88.836,00	0,00	0,00	0,00	25.331,39	0,00	0,00	0,00	0,00	0,00	0,00	0,00	0,00	117.217,39
Missione 20	Fondi e accantonamenti	0,00	0,00	0,00	0,00	0,00	0,00	0,00	0,00	0,00	0,00	0,00	20.610.461,76	1.963.983,69	0,00	0,00	0,00	22.574.445,45
Missione 50	Debito pubblico	0,00	0,00	0,00	0,00	0,00	0,00	0,00	0,00	0,00	0,00	0,00	0,00	0,00	0,00	0,00	0,00	0,00
Missione 60	Anticipazioni finanziarie	0,00	0,00	0,00	0,00	0,00	0,00	0,00	0,00	0,00	0,00	0,00	0,00	0,00	0,00	0,00	0,00	0,00
Missione 99	Servizi per conto terzi	0,00	0,00	0,00	0,00	0,00	0,00	0,00	0,00	0,00	0,00	0,00	0,00	0,00	0,00	0,00	0,00	0,00
	TOTALE COSTI/ONERI	253.489,94	0,00	52.302.203,93	182.899.220,53	5.342.541,85	4.724.639,08	2.298.399,67	41.356.136,25	379.926,49	56.121.341,77	0,00	20.610.461,76	2.796.065,69	0,00	3.564.039,19	0,00	372.648.466,15

## PROSPETTO DEI COSTI PER MISSIONE 2018

Missioni		ONERI FINANZIARI		RETTIFICHE DI VALORE ATTIVITA'		COMPONENTI ED ONERI STRAORDINARI				IMPOSTE		TOTALE COSTI PER MISSIONE	
		Oneri finanziari	Totale Oneri finanziari	Svalutazio ni	Totale rettifiche di valore attività finanziarie	Oneri straordinari				Imposte	Totale Imposte		
		Interessi ed altri oneri finanziari		Svalutazioni		Sopravvenienze passive e insussistenze dell'attivo	Minusvalenze patrimoniali	Trasferimenti in conto capitale	Altri oneri straordinari	Imposte			
Missione 01	Servizi istituzionali, generali e di gestione	752,83	752,83	0,00	0,00	1.971.713,09	0,00	0,00	0,00	1.971.713,09	1.147.759,83	1.147.759,83	252.684.094,87
Missione 02	Giustizia	0,00	0,00	0,00	0,00	0,00	0,00	0,00	0,00	0,00	0,00	0,00	0,00
Missione 03	Ordine pubblico e sicurezza	0,00	0,00	0,00	0,00	0,00	0,00	0,00	0,00	0,00	0,00	0,00	0,00
Missione 04	Istruzione e diritto allo studio	0,00	0,00	0,00	0,00	41.625,55	0,00	0,00	0,00	41.625,55	231.137,00	231.137,00	28.702.957,84
Missione 05	Tutela e valorizzazione dei beni e attività culturali	0,00	0,00	4.541,20	4.541,20	0,00	0,00	0,00	0,00	0,00	0,00	0,00	59.764,36
Missione 06	Politiche giovanili, sport e tempo libero	0,00	0,00	0,00	0,00	7.383,13	0,00	0,00	0,00	7.383,13	75.011,00	75.011,00	2.563.297,85
Missione 07	Turismo	0,00	0,00	0,00	0,00	0,00	36.184,40	0,00	0,00	36.184,40	0,00	0,00	36.184,40
Missione 08	Assetto del territorio ed edilizia abitativa	0,00	0,00	0,00	0,00	18.627,74	0,00	0,00	167.898,86	186.526,60	89.540,00	89.540,00	3.956.576,17
Missione 09	Sviluppo sostenibile e tutela del territorio e dell'ambiente	0,00	0,00	193.869,81	193.869,81	140.090,49	0,00	0,00	0,00	140.090,49	364.050,00	364.050,00	14.203.902,63
Missione 10	Trasporti e diritto alla mobilità	0,00	0,00	833.408,92	833.408,92	59.900,40	0,00	0,00	0,00	59.900,40	395.168,00	395.168,00	29.210.301,93
Missione 11	Soccorso civile	0,00	0,00	0,00	0,00	3.013,42	0,00	0,00	0,00	3.013,42	14.335,00	14.335,00	219.414,44
Missione 12	Diritti sociali, politiche sociali e famiglia	0,00	0,00	0,00	0,00	42.697,16	0,00	0,00	0,00	42.697,16	0,00	0,00	9.229.405,31

## PROSPETTO DEI COSTI PER MISSIONE 2018

Missioni		ONERI FINANZIARI		RETTIFICHE DI VALORE ATTIVITA'		COMPONENTI ED ONERI STRAORDINARI				IMPOSTE		TOTALE COSTI PER MISSIONE	
		Oneri finanziari	Totale Oneri finanziari	Svalutazioni	Totale rettifiche di valore attività finanziarie	Oneri straordinari				Imposte	Totale Imposte		
		Interessi ed altri oneri finanziari		Svalutazioni		Sopravvenienze passive e insussistenze dell'attivo	Minusvalenze patrimoniali	Trasferimenti in conto capitale	Altri oneri straordinari	Imposte			
Missione 13	Tutela della salute	0,00	0,00	0,00	0,00	0,00	0,00	0,00	0,00	0,00	0,00	0,00	
Missione 14	Sviluppo economico e competitività	0,00	0,00	167.590,79	167.590,79	0,00	0,00	0,00	0,00	0,00	33.476,00	33.476,00	545.863,63
Missione 15	Politiche per il lavoro e la formazione professionale	0,00	0,00	1.336,45	1.336,45	49.676,80	0,00	0,00	0,00	49.676,80	120.457,00	120.457,00	14.756.284,75
Missione 16	Agricoltura, politiche agroalimentari e pesca	0,00	0,00	0,00	0,00	0,00	0,00	0,00	1.346.759,30	1.346.759,30	0,00	0,00	1.346.759,30
Missione 17	Energia e diversificazione delle fonti energetiche	0,00	0,00	0,00	0,00	0,00	0,00	0,00	0,00	0,00	0,00	0,00	0,00
Missione 18	Relazioni con le altre autonomie territoriali e locali	0,00	0,00	0,00	0,00	0,00	0,00	0,00	0,00	0,00	0,00	0,00	0,00
Missione 19	Relazioni internazionali	0,00	0,00	0,00	0,00	0,00	0,00	0,00	0,00	0,00	4.221,00	4.221,00	121.438,39
Missione 20	Fondi e accantonamenti	0,00	0,00	0,00	0,00	0,00	0,00	0,00	0,00	0,00	0,00	0,00	22.574.445,45
Missione 50	Debito pubblico	23.057.108,56	23.057.108,56	0,00	0,00	0,00	0,00	0,00	0,00	0,00	0,00	0,00	23.057.108,56
Missione 60	Anticipazioni finanziarie	0,00	0,00	0,00	0,00	0,00	0,00	0,00	0,00	0,00	0,00	0,00	0,00
Missione 99	Servizi per conto terzi	0,00	0,00	0,00	0,00	490,50	0,00	0,00	0,00	490,50	0,00	0,00	490,50
	<b>TOTALE COSTI/ONERI</b>	<b>23.057.861,39</b>	<b>23.057.861,39</b>	<b>1.200.747,17</b>	<b>1.200.747,17</b>	<b>2.335.218,28</b>	<b>36.184,40</b>	<b>0,00</b>	<b>1.514.658,16</b>	<b>3.886.060,84</b>	<b>2.475.154,83</b>	<b>2.475.154,83</b>	<b>403.268.290,38</b>

**CONTO DEL BILANCIO 2018 - GESTIONE DELLE SPESE**  
**UTILIZZO DI CONTRIBUTI E TRASFERIMENTI DA PARTE DI ORGANISMI COMUNITARI E INTERNAZIONALI**

MISSIONE PROGRAMMA TITOLO	DENOMINAZIONE	RESIDUI PASSIVI AL 1/1/2018 (RS)		PAGAMENTI IN C/RESIDUI (PR)		RIACCERTAMENTO RESIDUI (R)		ECONOMIE DI COMPETENZA (ECP= CP- I -FPV)	RESIDUI PASSIVI DA ESERCIZI PRECEDENTI (EP=RS-PR+R)		
		PREVISIONI DEFINITIVE DI COMPETENZA (CP)		PAGAMENTI IN C/COMPETENZA (PC)		IMPEGNI (I)			RESIDUI PASSIVI DA ESERCIZIO DI COMPETENZA (EC= I - PC)		
		PREVISIONI DEFINITIVE DI CASSA (CS)		TOTALE PAGAMENTI (TP=PR+PC)		FONDO PLURIENNALE VINCOLATO (FPV)			TOTALE RESIDUI PASSIVI DA RIPORTARE (TR=EP+EC)		
<b>Missione</b>	<b>08</b> Assetto del territorio ed edilizia abitativa										
<b>0801 Programma</b>	<b>01</b> Urbanistica e assetto del territorio										
<b>Titolo</b>	<b>1</b> Spese correnti	RS	0,00	PR	0,00	R	0,00		EP	0,00	
		CP	201.126,00	PC	92.975,10	I	92.975,10	ECP	100.400,90	EC	0,00
		CS	193.376,00	TP	92.975,10	FPV	7.750,00		TR	0,00	
<b>Totale Programma</b>	<b>01</b> Urbanistica e assetto del territorio	RS	0,00	PR	0,00	R	0,00		EP	0,00	
		CP	201.126,00	PC	92.975,10	I	92.975,10	ECP	100.400,90	EC	0,00
		CS	193.376,00	TP	92.975,10	FPV	7.750,00		TR	0,00	
<b>TOTALE MISSIONE</b>	<b>08</b> Assetto del territorio ed edilizia abitativa	RS	0,00	PR	0,00	R	0,00		EP	0,00	
		CP	201.126,00	PC	92.975,10	I	92.975,10	ECP	100.400,90	EC	0,00
		CS	193.376,00	TP	92.975,10	FPV	7.750,00		TR	0,00	
<b>Missione</b>	<b>09</b> Sviluppo sostenibile e tutela del territorio e dell'ambiente										
<b>0902 Programma</b>	<b>02</b> Tutela, valorizzazione e recupero ambientale										
<b>Titolo</b>	<b>1</b> Spese correnti	RS	14.052,31	PR	14.052,31	R	0,00		EP	0,00	
		CP	270.485,86	PC	34.943,56	I	43.143,84	ECP	182.135,00	EC	8.200,28
		CS	239.331,15	TP	48.995,87	FPV	45.207,02		TR	8.200,28	
<b>Totale Programma</b>	<b>02</b> Tutela, valorizzazione e recupero ambientale	RS	14.052,31	PR	14.052,31	R	0,00		EP	0,00	
		CP	270.485,86	PC	34.943,56	I	43.143,84	ECP	182.135,00	EC	8.200,28
		CS	239.331,15	TP	48.995,87	FPV	45.207,02		TR	8.200,28	
<b>TOTALE MISSIONE</b>	<b>09</b> Sviluppo sostenibile e tutela del territorio e dell'ambiente	RS	14.052,31	PR	14.052,31	R	0,00		EP	0,00	
		CP	270.485,86	PC	34.943,56	I	43.143,84	ECP	182.135,00	EC	8.200,28
		CS	239.331,15	TP	48.995,87	FPV	45.207,02		TR	8.200,28	
<b>Missione</b>	<b>12</b> Diritti sociali, politiche sociali e famiglia										
<b>1204 Programma</b>	<b>04</b> Interventi per soggetti a rischio di esclusione sociale										
<b>Titolo</b>	<b>1</b> Spese correnti	RS	0,00	PR	0,00	R	0,00		EP	0,00	
		CP	185.473,92	PC	55.172,24	I	79.302,24	ECP	21.550,00	EC	24.130,00
		CS	100.852,24	TP	55.172,24	FPV	84.621,68		TR	24.130,00	
<b>Totale Programma</b>	<b>04</b> Interventi per soggetti a rischio di esclusione sociale	RS	0,00	PR	0,00	R	0,00		EP	0,00	
		CP	185.473,92	PC	55.172,24	I	79.302,24	ECP	21.550,00	EC	24.130,00
		CS	100.852,24	TP	55.172,24	FPV	84.621,68		TR	24.130,00	

**CONTO DEL BILANCIO 2018 - GESTIONE DELLE SPESE  
UTILIZZO DI CONTRIBUTI E TRASFERIMENTI DA PARTE DI ORGANISMI COMUNITARI E INTERNAZIONALI**

MISSIONE PROGRAMMA TITOLO	DENOMINAZIONE	RESIDUI PASSIVI AL 1/1/2018 (RS)		PAGAMENTI IN C/RESIDUI (PR)		RIACCERTAMENTO RESIDUI (R)		ECONOMIE DI COMPETENZA (ECP= CP- I -FPV)	RESIDUI PASSIVI DA ESERCIZI PRECEDENTI (EP=RS-PR+R)		
		PREVISIONI DEFINITIVE DI COMPETENZA (CP)		PAGAMENTI IN C/COMPETENZA (PC)		IMPEGNI (I)			RESIDUI PASSIVI DA ESERCIZIO DI COMPETENZA (EC= I - PC)		
		PREVISIONI DEFINITIVE DI CASSA (CS)		TOTALE PAGAMENTI (TP=PR+PC)		FONDO PLURIENNALE VINCOLATO (FPV)			TOTALE RESIDUI PASSIVI DA RIPORTARE (TR=EP+EC)		
<b>1207</b>	<b>Programma</b>	<b>07 Programmazione e governo della rete dei servizi socio-sanitari e sociali</b>									
<b>Titolo</b>	<b>1 Spese correnti</b>	RS	49.416,28	PR	48.635,30	R	-780,98		EP	0,00	
		CP	0,00	PC	0,00	I	0,00	ECP	0,00	EC	0,00
		CS	49.416,28	TP	48.635,30	FPV	0,00		TR	0,00	
<b>Totale Programma</b>	<b>07 Programmazione e governo della rete dei servizi socio-sanitari e sociali</b>	RS	49.416,28	PR	48.635,30	R	-780,98		EP	0,00	
		CP	0,00	PC	0,00	I	0,00	ECP	0,00	EC	0,00
		CS	49.416,28	TP	48.635,30	FPV	0,00		TR	0,00	
<b>TOTALE MISSIONE</b>	<b>12 Diritti sociali, politiche sociali e famiglia</b>	RS	49.416,28	PR	48.635,30	R	-780,98		EP	0,00	
		CP	185.473,92	PC	55.172,24	I	79.302,24	ECP	21.550,00	EC	24.130,00
		CS	150.268,52	TP	103.807,54	FPV	84.621,68		TR	24.130,00	
<b>Missione</b>	<b>14 Sviluppo economico e competitivita'</b>										
<b>1401</b>	<b>Programma</b>	<b>01 Industria, PMI e Artigianato</b>									
<b>Titolo</b>	<b>1 Spese correnti</b>	RS	20.673,00	PR	19.673,00	R	-1.000,00		EP	0,00	
		CP	110.824,00	PC	40.985,93	I	42.666,87	ECP	59.348,62	EC	1.680,94
		CS	122.688,49	TP	60.658,93	FPV	8.808,51		TR	1.680,94	
<b>Titolo</b>	<b>2 Spese in conto capitale</b>	RS	0,00	PR	0,00	R	0,00		EP	0,00	
		CP	34.000,00	PC	0,00	I	27.259,68	ECP	6.740,32	EC	27.259,68
		CS	34.000,00	TP	0,00	FPV	0,00		TR	27.259,68	
<b>Totale Programma</b>	<b>01 Industria, PMI e Artigianato</b>	RS	20.673,00	PR	19.673,00	R	-1.000,00		EP	0,00	
		CP	144.824,00	PC	40.985,93	I	69.926,55	ECP	66.088,94	EC	28.940,62
		CS	156.688,49	TP	60.658,93	FPV	8.808,51		TR	28.940,62	
<b>1403</b>	<b>Programma</b>	<b>03 Ricerca e innovazione</b>									
<b>Titolo</b>	<b>1 Spese correnti</b>	RS	0,00	PR	0,00	R	0,00		EP	0,00	
		CP	100.000,00	PC	0,00	I	0,00	ECP	100.000,00	EC	0,00
		CS	100.000,00	TP	0,00	FPV	0,00		TR	0,00	
<b>Totale Programma</b>	<b>03 Ricerca e innovazione</b>	RS	0,00	PR	0,00	R	0,00		EP	0,00	
		CP	100.000,00	PC	0,00	I	0,00	ECP	100.000,00	EC	0,00
		CS	100.000,00	TP	0,00	FPV	0,00		TR	0,00	
<b>TOTALE MISSIONE</b>	<b>14 Sviluppo economico e competitivita'</b>	RS	20.673,00	PR	19.673,00	R	-1.000,00		EP	0,00	
		CP	244.824,00	PC	40.985,93	I	69.926,55	ECP	166.088,94	EC	28.940,62
		CS	256.688,49	TP	60.658,93	FPV	8.808,51		TR	28.940,62	
<b>Missione</b>	<b>15 Politiche per il lavoro e la formazione professionale</b>										

**CONTO DEL BILANCIO 2018 - GESTIONE DELLE SPESE  
UTILIZZO DI CONTRIBUTI E TRASFERIMENTI DA PARTE DI ORGANISMI COMUNITARI E INTERNAZIONALI**

MISSIONE PROGRAMMA TITOLO	DENOMINAZIONE	RESIDUI PASSIVI AL 1/1/2018 ( RS )		PAGAMENTI IN C/RESIDUI (PR)		RIACCERTAMENTO RESIDUI (R)		ECONOMIE DI COMPETENZA (ECP= CP- I -FPV)	RESIDUI PASSIVI DA ESERCIZI PRECEDENTI (EP=RS-PR+R)		
		PREVISIONI DEFINITIVE DI COMPETENZA (CP)		PAGAMENTI IN C/COMPETENZA (PC)		IMPEGNI (I)			RESIDUI PASSIVI DA ESERCIZIO DI COMPETENZA (EC= I - PC)		
		PREVISIONI DEFINITIVE DI CASSA (CS)		TOTALE PAGAMENTI (TP=PR+PC)		FONDO PLURIENNALE VINCOLATO (FPV)			TOTALE RESIDUI PASSIVI DA RIPORTARE (TR=EP+EC)		
<b>1502</b>	<b>Programma</b>	<b>02</b>	Formazione professionale								
<b>Titolo</b>	<b>1</b>	Spese correnti		RS	0,00	PR	0,00	R	0,00	EP	0,00
				CP	2.000,00	PC	2.000,00	I	2.000,00	ECP	0,00
				CS	2.000,00	TP	2.000,00	FPV	0,00	TR	0,00
<b>Totale Programma</b>	<b>02</b>	Formazione professionale		RS	0,00	PR	0,00	R	0,00	EP	0,00
				CP	2.000,00	PC	2.000,00	I	2.000,00	ECP	0,00
				CS	2.000,00	TP	2.000,00	FPV	0,00	TR	0,00
<b>TOTALE MISSIONE</b>	<b>15</b>	Politiche per il lavoro e la formazione professionale		RS	0,00	PR	0,00	R	0,00	EP	0,00
				CP	2.000,00	PC	2.000,00	I	2.000,00	ECP	0,00
				CS	2.000,00	TP	2.000,00	FPV	0,00	TR	0,00
<b>Missione</b>	<b>19</b>	Relazioni internazionali									
<b>1901</b>	<b>Programma</b>	<b>01</b>	Relazioni internazionali e Cooperazione allo sviluppo								
<b>Titolo</b>	<b>1</b>	Spese correnti		RS	0,00	PR	0,00	R	0,00	EP	0,00
				CP	195.424,00	PC	0,00	I	88.836,00	ECP	106.588,00
				CS	195.424,00	TP	0,00	FPV	0,00	TR	88.836,00
<b>Totale Programma</b>	<b>01</b>	Relazioni internazionali e Cooperazione allo sviluppo		RS	0,00	PR	0,00	R	0,00	EP	0,00
				CP	195.424,00	PC	0,00	I	88.836,00	ECP	106.588,00
				CS	195.424,00	TP	0,00	FPV	0,00	TR	88.836,00
<b>TOTALE MISSIONE</b>	<b>19</b>	Relazioni internazionali		RS	0,00	PR	0,00	R	0,00	EP	0,00
				CP	195.424,00	PC	0,00	I	88.836,00	ECP	106.588,00
				CS	195.424,00	TP	0,00	FPV	0,00	TR	88.836,00
		<b>TOTALE MISSIONI</b>		RS	84.141,59	PR	82.360,61	R	-1.780,98	EP	0,00
				CP	1.099.333,78	PC	226.076,83	I	376.183,73	ECP	576.762,84
				CS	1.037.088,16	TP	308.437,44	FPV	146.387,21	TR	150.106,90

**CONTO DEL BILANCIO 2018 - GESTIONE DELLE SPESE  
FUNZIONI DELEGATE DALLE REGIONI**

MISSIONE PROGRAMMA TITOLO	DENOMINAZIONE	RESIDUI PASSIVI AL 1/1/2018 ( RS )		PAGAMENTI IN C/RESIDUI (PR)		RIACCERTAMENTO RESIDUI (R)		ECONOMIE DI COMPETENZA (ECP= CP- I -FPV)	RESIDUI PASSIVI DA ESERCIZI PRECEDENTI (EP=RS-PR+R)		
		PREVISIONI DEFINITIVE DI COMPETENZA (CP)		PAGAMENTI IN C/COMPETENZA (PC)		IMPEGNI (I)			RESIDUI PASSIVI DA ESERCIZIO DI COMPETENZA (EC= I - PC)		
		PREVISIONI DEFINITIVE DI CASSA (CS)		TOTALE PAGAMENTI (TP=PR+PC)		FONDO PLURIENNALE VINCOLATO (FPV)			TOTALE RESIDUI PASSIVI DA RIPORTARE (TR=EP+EC)		
<b>Missione</b>	<b>01</b> Servizi istituzionali, generali e di gestione										
<b>0110 Programma</b>	<b>10</b> Risorse umane										
<b>Titolo</b>	<b>1</b> Spese correnti	RS	0,00	PR	0,00	R	0,00		EP	0,00	
		CP	594.686,19	PC	230.792,70	I	351.447,28	ECP	2.500,39	EC	120.654,58
		CS	353.947,67	TP	230.792,70	FPV	240.738,52		TR	120.654,58	
<b>Totale Programma</b>	<b>10</b> Risorse umane	RS	0,00	PR	0,00	R	0,00		EP	0,00	
		CP	594.686,19	PC	230.792,70	I	351.447,28	ECP	2.500,39	EC	120.654,58
		CS	353.947,67	TP	230.792,70	FPV	240.738,52		TR	120.654,58	
<b>TOTALE MISSIONE</b>	<b>01</b> Servizi istituzionali, generali e di gestione	RS	0,00	PR	0,00	R	0,00		EP	0,00	
		CP	594.686,19	PC	230.792,70	I	351.447,28	ECP	2.500,39	EC	120.654,58
		CS	353.947,67	TP	230.792,70	FPV	240.738,52		TR	120.654,58	
<b>Missione</b>	<b>11</b> Soccorso civile										
<b>1101 Programma</b>	<b>01</b> Sistema di protezione civile										
<b>Titolo</b>	<b>1</b> Spese correnti	RS	8.000,00	PR	8.000,00	R	0,00		EP	0,00	
		CP	29.000,00	PC	14.006,94	I	24.000,00	ECP	5.000,00	EC	9.993,06
		CS	37.000,00	TP	22.006,94	FPV	0,00		TR	9.993,06	
<b>Totale Programma</b>	<b>01</b> Sistema di protezione civile	RS	8.000,00	PR	8.000,00	R	0,00		EP	0,00	
		CP	29.000,00	PC	14.006,94	I	24.000,00	ECP	5.000,00	EC	9.993,06
		CS	37.000,00	TP	22.006,94	FPV	0,00		TR	9.993,06	
<b>TOTALE MISSIONE</b>	<b>11</b> Soccorso civile	RS	8.000,00	PR	8.000,00	R	0,00		EP	0,00	
		CP	29.000,00	PC	14.006,94	I	24.000,00	ECP	5.000,00	EC	9.993,06
		CS	37.000,00	TP	22.006,94	FPV	0,00		TR	9.993,06	
<b>Missione</b>	<b>12</b> Diritti sociali, politiche sociali e famiglia										
<b>1202 Programma</b>	<b>02</b> Interventi per la disabilità										
<b>Titolo</b>	<b>1</b> Spese correnti	RS	3.293.297,07	PR	2.086.385,50	R	-539.194,86		EP	667.716,71	
		CP	23.499.806,55	PC	2.194.139,66	I	6.507.719,68	ECP	11.983.001,06	EC	4.313.580,02
		CS	21.784.017,81	TP	4.280.525,16	FPV	5.009.085,81		TR	4.981.296,73	
<b>Totale Programma</b>	<b>02</b> Interventi per la disabilità	RS	3.293.297,07	PR	2.086.385,50	R	-539.194,86		EP	667.716,71	
		CP	23.499.806,55	PC	2.194.139,66	I	6.507.719,68	ECP	11.983.001,06	EC	4.313.580,02
		CS	21.784.017,81	TP	4.280.525,16	FPV	5.009.085,81		TR	4.981.296,73	
<b>TOTALE MISSIONE</b>	<b>12</b> Diritti sociali, politiche sociali e famiglia	RS	3.293.297,07	PR	2.086.385,50	R	-539.194,86		EP	667.716,71	



**CONTO DEL BILANCIO 2018 - GESTIONE DELLE SPESE  
FUNZIONI DELEGATE DALLE REGIONI**

MISSIONE PROGRAMMA TITOLO	DENOMINAZIONE	RESIDUI PASSIVI AL 1/1/2018 (RS)		PAGAMENTI IN C/RESIDUI (PR)		RIACCERTAMENTO RESIDUI (R)		ECONOMIE DI COMPETENZA (ECP= CP- I -FPV)	RESIDUI PASSIVI DA ESERCIZI PRECEDENTI (EP=RS-PR+R)		
		PREVISIONI DEFINITIVE DI COMPETENZA (CP)		PAGAMENTI IN C/COMPETENZA (PC)		IMPEGNI (I)			RESIDUI PASSIVI DA ESERCIZIO DI COMPETENZA (EC= I - PC)		
		PREVISIONI DEFINITIVE DI CASSA (CS)		TOTALE PAGAMENTI (TP=PR+PC)		FONDO PLURIENNALE VINCOLATO (FPV)			TOTALE RESIDUI PASSIVI DA RIPORTARE (TR=EP+EC)		
		CP	23.499.806,55	PC	2.194.139,66	I	6.507.719,68	ECP	11.983.001,06	EC	4.313.580,02
		CS	21.784.017,81	TP	4.280.525,16	FPV	5.009.085,81			TR	4.981.296,73
<b>Missione</b>	<b>15</b> Politiche per il lavoro e la formazione professionale										
<b>1501 Programma</b>	<b>01</b> Servizi per lo sviluppo del mercato del lavoro										
<b>TITOLO</b>	<b>1</b> Spese correnti	RS	4.083.762,37	PR	3.903.711,40	R	-15.178,18			EP	164.872,79
		CP	9.443.382,06	PC	3.081.297,86	I	7.685.415,10	ECP	1.757.966,96	EC	4.604.117,24
		CS	13.527.144,43	TP	6.985.009,26	FPV	0,00			TR	4.768.990,03
<b>Totale Programma</b>	<b>01</b> Servizi per lo sviluppo del mercato del lavoro	RS	4.083.762,37	PR	3.903.711,40	R	-15.178,18			EP	164.872,79
		CP	9.443.382,06	PC	3.081.297,86	I	7.685.415,10	ECP	1.757.966,96	EC	4.604.117,24
		CS	13.527.144,43	TP	6.985.009,26	FPV	0,00			TR	4.768.990,03
<b>1502 Programma</b>	<b>02</b> Formazione professionale										
<b>TITOLO</b>	<b>1</b> Spese correnti	RS	535.544,63	PR	468.370,24	R	-46.774,39			EP	20.400,00
		CP	4.866.322,94	PC	2.147.953,51	I	4.463.398,34	ECP	317.787,64	EC	2.315.444,83
		CS	5.316.730,61	TP	2.616.323,75	FPV	85.136,96			TR	2.335.844,83
<b>Totale Programma</b>	<b>02</b> Formazione professionale	RS	535.544,63	PR	468.370,24	R	-46.774,39			EP	20.400,00
		CP	4.866.322,94	PC	2.147.953,51	I	4.463.398,34	ECP	317.787,64	EC	2.315.444,83
		CS	5.316.730,61	TP	2.616.323,75	FPV	85.136,96			TR	2.335.844,83
<b>TOTALE MISSIONE</b>	<b>15</b> Politiche per il lavoro e la formazione professionale	RS	4.619.307,00	PR	4.372.081,64	R	-61.952,57			EP	185.272,79
		CP	14.309.705,00	PC	5.229.251,37	I	12.148.813,44	ECP	2.075.754,60	EC	6.919.562,07
		CS	18.843.875,04	TP	9.601.333,01	FPV	85.136,96			TR	7.104.834,86
	<b>TOTALE MISSIONI</b>	RS	7.920.604,07	PR	6.466.467,14	R	-601.147,43			EP	852.989,50
		CP	38.433.197,74	PC	7.668.190,67	I	19.031.980,40	ECP	14.066.256,05	EC	11.363.789,73
		CS	41.018.840,52	TP	14.134.657,81	FPV	5.334.961,29			TR	12.216.779,23

## STATO PATRIMONIALE INIZIALE - ATTIVO

STATO PATRIMONIALE (ATTIVO)		2018	2017	riferimento	riferimento
				art.2424 CC	DM 26/4/95
	A) CREDITI vs.LO STATO ED ALTRE AMMINISTRAZIONI PUBBLICHE PER LA PARTECIPAZIONE AL FONDO DI DOTAZIONE			A	A
	TOTALE CREDITI vs PARTECIPANTI (A)				
	B) IMMOBILIZZAZIONI				
	<i>Immobilizzazioni immateriali</i>			BI	BI
I	1 Costi di impianto e di ampliamento			BI1	BI1
	2 Costi di ricerca sviluppo e pubblicità	245.579,76	245.579,76	BI2	BI2
	3 Diritti di brevetto ed utilizzazione opere dell'ingegno	298.573,26	298.573,26	BI3	BI3
	4 Concessioni, licenze, marchi e diritti simile			BI4	BI4
	5 Avviamento			BI5	BI5
	6 Immobilizzazioni in corso ed acconti			BI6	BI6
	9 Altre	9.246.957,66	9.246.957,66	BI7	BI7
	<b>Totale immobilizzazioni immateriali</b>	<b>9.791.110,68</b>	<b>9.791.110,68</b>		
	<i>Immobilizzazioni materiali (3)</i>				
II	1 Beni demaniali	613.739.206,05	613.739.206,05		
	1.1 Terreni	25.732.884,04	25.732.884,04		
	1.2 Fabbricati				
	1.3 Infrastrutture	587.911.822,01	587.911.822,01		
	1.9 Altri beni demaniali	94.500,00	94.500,00		
III	2 Altre immobilizzazioni materiali (3)	1.377.970.610,34	1.377.970.610,34		
	2.1 Terreni	279.880.798,80	279.880.798,80	BII1	BII1
	a di cui in leasing finanziario				
	2.2 Fabbricati	1.078.942.431,28	1.078.942.431,28		
	a di cui in leasing finanziario				
	2.3 Impianti e macchinari	47.271,04	47.271,04	BII2	BII2
	a di cui in leasing finanziario				
	2.4 Attrezzature industriali e commerciali	188.754,83	188.754,83	BII3	BII3
	2.5 Mezzi di trasporto	245.604,79	245.604,79		
	2.6 Macchine per ufficio e hardware	770.411,14	770.411,14		
	2.7 Mobili e arredi	592.387,02	592.387,02		
	2.8 Infrastrutture				
	2.99 Altri beni materiali	17.302.951,44	17.302.951,44		
	3 Immobilizzazioni in corso ed acconti	193.328.347,96	193.328.347,96	BII5	BII5
	<b>Totale immobilizzazioni materiali</b>	<b>2.185.038.164,35</b>	<b>2.185.038.164,35</b>		
IV	<i>Immobilizzazioni Finanziarie (1)</i>				
	1 Partecipazioni in	88.697.161,32	87.329.323,90	BIII1	BIII1
	a imprese controllate	926.635,59	926.635,59	BIII1a	BIII1a
	b imprese partecipate	70.098.048,40	68.261.929,60	BIII1b	BIII1b
	c altri soggetti	17.672.477,33	18.140.758,71		
	2 Crediti verso	85.454.411,12	85.454.411,12	BIII2	BIII2
	a altre amministrazioni pubbliche				
	b imprese controllate	21.985.465,05	21.985.465,05	BIII2a	BIII2a
	c imprese partecipate	3.168.946,05	3.168.946,05	BIII2b	BIII2b
	d altri soggetti	60.300.000,02	60.300.000,02	BIII2c BIII2d	BIII2d
	3 Altri titoli			BIII3	
	<b>Totale immobilizzazioni finanziarie</b>	<b>174.151.572,44</b>	<b>172.783.735,02</b>		
	<b>TOTALE IMMOBILIZZAZIONI (B)</b>	<b>2.368.980.847,47</b>	<b>2.367.613.010,05</b>		

## STATO PATRIMONIALE INIZIALE - ATTIVO

STATO PATRIMONIALE (ATTIVO)		2018	2017	riferimento	riferimento
				art.2424 CC	DM 26/4/95
<b>C) ATTIVO CIRCOLANTE</b>					
I	1 <u>Rimanenze</u>			CI	CI
	<b>Totale rimanenze</b>				
II	<u>Crediti (2)</u>				
1	Crediti di natura tributaria	68.397.761,88	68.397.761,88		
a	<i>Crediti da tributi destinati al finanziamento della sanità</i>				
b	<i>Altri crediti da tributi</i>	68.397.761,88	68.397.761,88		
c	<i>Crediti da Fondi perequativi</i>				
2	Crediti per trasferimenti e contributi	38.046.088,46	38.046.088,46		
a	<i>verso amministrazioni pubbliche</i>	35.266.453,05	35.266.453,05		
b	<i>imprese controllate</i>			CII2	CII2
c	<i>imprese partecipate</i>			CII3	CII3
d	<i>verso altri soggetti</i>	2.779.635,41	2.779.635,41		
3	Verso clienti ed utenti	145.745.868,55	145.745.868,55	CII1	CII1
4	Altri Crediti	14.920.250,21	14.920.250,21	CII5	CII5
a	<i>verso l'erario</i>				
b	<i>per attività svolta per c/terzi</i>				
c	<i>altri</i>	14.920.250,21	14.920.250,21		
	<b>Totale crediti</b>	<b>267.109.969,10</b>	<b>267.109.969,10</b>		
III	<u>Attività finanziarie che non costituiscono immobilizzi</u>				
1	Partecipazioni	10.000,00	10.000,00	CIII1,2,3,4,5	CIII1,2,3
2	Altri titoli	3.758,14	3.758,14	CIII6	CIII5
	<b>Totale attività finanziarie che non costituiscono immobilizzi</b>	<b>13.758,14</b>	<b>13.758,14</b>		
IV	<u>Disponibilità liquide</u>				
1	Conto di tesoreria	385.875.230,19	385.875.230,19		
a	<i>Istituto tesoriere</i>	385.875.230,19	385.875.230,19		CIV1a
b	<i>presso Banca d'Italia</i>				
2	Altri depositi bancari e postali	32.540.536,85	32.540.536,85	CIV1	CIV1b e CIV1c
3	Denaro e valori in cassa			CIV2 e CIV3	CIV2 e CIV3
4	Altri conti presso la tesoreria statale intestati all'ente				
	<b>Totale disponibilità liquide</b>	<b>418.415.767,04</b>	<b>418.415.767,04</b>		
	<b>TOTALE ATTIVO CIRCOLANTE (C)</b>	<b>685.539.494,28</b>	<b>685.539.494,28</b>		
	<b>D) RATEI E RISCONTI</b>				
1	Ratei attivi			D	D
2	Risconti attivi			D	D
	<b>TOTALE RATEI E RISCONTI (D)</b>				
	<b>TOTALE DELL'ATTIVO (A+B+C+D)</b>	<b>3.054.520.341,75</b>	<b>3.053.152.504,33</b>		

## STATO PATRIMONIALE INIZIALE - PASSIVO

STATO PATRIMONIALE (PASSIVO)		2018	2017	riferimento	riferimento
				art.2424 CC	DM 26/4/95
<b>A) PATRIMONIO NETTO</b>					
I	Fondo di dotazione	-5.214.015,58	-5.214.015,58	AI	AI
II	Riserve	1.883.631.254,09	1.882.263.416,67		
a	<i>da risultato economico di esercizi precedenti</i>	-18.038.449,86	-10.380.901,01	AIV, AV, AVI, AVII, AVII	AIV, AV, AVI, AVII, AVII
b	<i>da capitale</i>	983.025,30	8.671.876,00	AII, AIII	AII, AIII
c	<i>da permessi di costruire</i>				
d	<i>riserve indisponibili per beni demaniali e patrimoniali indisponibili e per i beni culturali</i>	1.883.972.441,68	1.883.972.441,68		
e	<i>altre riserve indisponibili</i>	16.714.236,97			
III	Risultato economico dell'esercizio	-7.202.975,33	-7.202.975,33	AIX	AIX
<b>TOTALE PATRIMONIO NETTO (A)</b>		<b>1.871.214.263,18</b>	<b>1.869.846.425,76</b>		
<b>B) FONDI PER RISCHI ED ONERI</b>					
1	Per trattamento di quiescenza			B1	B1
2	Per imposte			B2	B2
3	Altri			B3	B3
<b>TOTALE FONDI RISCHI ED ONERI (B)</b>					
<b>C) TRATTAMENTO DI FINE RAPPORTO</b>				C	C
<b>TOTALE T.F.R. (C)</b>					
<b>D) DEBITI (1)</b>					
I	1 Debiti da finanziamento	641.265.836,80	641.265.836,80		
a	<i>prestiti obbligazionari</i>	290.512.056,00	290.512.056,00	D1e D2	D1
b	<i>v/ altre amministrazioni pubbliche</i>	39.409.673,84	39.409.673,84		
c	<i>verso banche e tesoriere</i>			D4	D3 e D4
d	<i>verso altri finanziatori</i>	311.344.106,96	311.344.106,96	D5	
2	Debiti verso fornitori	49.688.714,76	49.688.714,76	D7	D6
3	Acconti			D6	D5
4	Debiti per trasferimenti e contributi	230.824.402,93	230.824.402,93		
a	<i>enti finanziati dal servizio sanitario nazionale</i>				
b	<i>altre amministrazioni pubbliche</i>	205.983.184,08	205.983.184,08		
c	<i>imprese controllate</i>	11.979.992,11	11.979.992,11	D9	D8
d	<i>imprese partecipate</i>	737.801,00	737.801,00	D10	D9
e	<i>altri soggetti</i>	12.123.425,74	12.123.425,74		
5	Altri debiti	10.192.068,23	10.192.068,23	D12,D13,D14	D11,D12,D13
a	<i>tributari</i>	3.040.868,69	3.040.868,69		
b	<i>verso istituti di previdenza e sicurezza sociale</i>	2.179.815,32	2.179.815,32		
c	<i>per attività svolta per c/terzi (2)</i>				
d	<i>altri</i>	4.971.384,22	4.971.384,22		
<b>TOTALE DEBITI (D)</b>		<b>931.971.022,72</b>	<b>931.971.022,72</b>		
<b>E) RATEI E RISCONTI E CONTRIBUTI AGLI INVESTIMENTI</b>					
I	Ratei passivi	3.799.885,72	3.799.885,72	E	E
II	Risconti passivi	247.535.170,13	247.535.170,13	E	E
1	Contributi agli investimenti	237.514.570,92	237.514.570,92		
a	<i>da altre amministrazioni pubbliche</i>	235.566.238,09	235.566.238,09		
b	<i>da altri soggetti</i>	1.948.332,83	1.948.332,83		
2	Concessioni pluriennali				
3	Altri risconti passivi	10.020.599,21	10.020.599,21		
<b>TOTALE RATEI E RISCONTI (E)</b>		<b>251.335.055,85</b>	<b>251.335.055,85</b>		
<b>TOTALE DEL PASSIVO (A+B+C+D+E)</b>		<b>3.054.520.341,75</b>	<b>3.053.152.504,33</b>		

## STATO PATRIMONIALE INIZIALE - PASSIVO

STATO PATRIMONIALE (PASSIVO)		2018	2017	riferimento	riferimento
				art.2424 CC	DM 26/4/95
<b>CONTI D'ORDINE</b>					
1) Impegni su esercizi futuri					
2) beni di terzi in uso					
3) beni dati in uso a terzi					
4) garanzie prestate a amministrazioni pubbliche					
5) garanzie prestate a imprese controllate					
6) garanzie prestate a imprese partecipate					
7) garanzie prestate a altre imprese					
<b>TOTALE CONTI D'ORDINE</b>					

## STATO PATRIMONIALE - ATTIVO

STATO PATRIMONIALE (ATTIVO)		2018	2017	riferimento	riferimento
				art.2424 CC	DM 26/4/95
	<b>A) CREDITI vs.LO STATO ED ALTRE AMMINISTRAZIONI PUBBLICHE PER LA PARTECIPAZIONE AL FONDO DI DOTAZIONE</b>			A	A
	<b>TOTALE CREDITI vs PARTECIPANTI (A)</b>				
	<b>B) IMMOBILIZZAZIONI</b>				
	<i>Immobilizzazioni immateriali</i>			BI	BI
I	1 Costi di impianto e di ampliamento			BI1	BI1
	2 Costi di ricerca sviluppo e pubblicità	254.477,81	245.579,76	BI2	BI2
	3 Diritti di brevetto ed utilizzazione opere dell'ingegno	49.564,99	298.573,26	BI3	BI3
	4 Concessioni, licenze, marchi e diritti simile			BI4	BI4
	5 Avviamento			BI5	BI5
	6 Immobilizzazioni in corso ed acconti			BI6	BI6
	9 Altre	3.484.591,38	9.246.957,66	BI7	BI7
	<b>Totale immobilizzazioni immateriali</b>	<b>3.788.634,18</b>	<b>9.791.110,68</b>		
	<i>Immobilizzazioni materiali (3)</i>				
II	1 Beni demaniali	597.023.471,49	613.739.206,05		
	1.1 Terreni	25.732.884,04	25.732.884,04		
	1.2 Fabbricati				
	1.3 Infrastrutture	571.196.087,45	587.911.822,01		
	1.9 Altri beni demaniali	94.500,00	94.500,00		
III	2 Altre immobilizzazioni materiali (3)	1.339.429.274,67	1.377.970.610,34		
	2.1 Terreni	282.246.157,60	279.880.798,80	BIII1	BIII1
	a di cui in leasing finanziario				
	2.2 Fabbricati	1.038.433.325,91	1.078.942.431,28		
	a di cui in leasing finanziario				
	2.3 Impianti e macchinari	84.052,08	47.271,04	BIII2	BIII2
	a di cui in leasing finanziario				
	2.4 Attrezzature industriali e commerciali	175.138,69	188.754,83	BIII3	BIII3
	2.5 Mezzi di trasporto	233.468,85	245.604,79		
	2.6 Macchine per ufficio e hardware	500.569,84	770.411,14		
	2.7 Mobili e arredi	454.261,24	592.387,02		
	2.8 Infrastrutture				
	2.99 Altri beni materiali	17.302.300,46	17.302.951,44		
	3 Immobilizzazioni in corso ed acconti	214.328.146,06	193.328.347,96	BIII5	BIII5
	<b>Totale immobilizzazioni materiali</b>	<b>2.150.780.892,22</b>	<b>2.185.038.164,35</b>		
IV	<i>Immobilizzazioni Finanziarie (1)</i>				
	1 Partecipazioni in	90.716.202,11	87.329.323,90	BIII1	BIII1
	a imprese controllate	999.665,79	926.635,59	BIII1a	BIII1a
	b imprese partecipate	72.552.124,20	68.261.929,60	BIII1b	BIII1b
	c altri soggetti	17.164.412,12	18.140.758,71		
	2 Crediti verso	87.882.625,23	85.454.411,12	BIII2	BIII2
	a altre amministrazioni pubbliche				
	b imprese controllate	20.423.013,05	21.985.465,05	BIII2a	BIII2a
	c imprese partecipate	2.692.945,48	3.168.946,05	BIII2b	BIII2b
	d altri soggetti	64.766.666,70	60.300.000,02	BIII2c BIII2d	BIII2d
	3 Altri titoli			BIII3	
	<b>Totale immobilizzazioni finanziarie</b>	<b>178.598.827,34</b>	<b>172.783.735,02</b>		
	<b>TOTALE IMMOBILIZZAZIONI (B)</b>	<b>2.333.168.353,74</b>	<b>2.367.613.010,05</b>		
	<b>C) ATTIVO CIRCOLANTE</b>				

## STATO PATRIMONIALE - ATTIVO

STATO PATRIMONIALE (ATTIVO)		2018	2017	riferimento	riferimento
				art.2424 CC	DM 26/4/95
I	1	<u>Rimanenze</u>		CI	CI
		<b>Totale rimanenze</b>			
II		<u>Crediti (2)</u>			
	1	71.337.863,24	68.397.761,88		
	a	<i>Crediti da tributi destinati al finanziamento della sanità</i>			
	b	71.337.863,24	68.397.761,88		
	c	<i>Crediti da Fondi perequativi</i>			
	2	37.594.374,87	38.046.088,46		
	a	33.385.014,79	35.266.453,05		
	b			CII2	CII2
	c			CII3	CII3
	d	4.209.360,08	2.779.635,41		
	3	146.790.236,13	145.745.868,55	CII1	CII1
	4	21.190.533,93	14.920.250,21	CII5	CII5
	a	31.055,88			
	b				
	c	21.159.478,05	14.920.250,21		
		<b>Totale crediti</b>			
		<b>276.913.008,17</b>	<b>267.109.969,10</b>		
III		<u>Attività finanziarie che non costituiscono immobilizzi</u>			
	1		10.000,00	CIII1,2,3,4,5	CIII1,2,3
	2	2.416,45	3.758,14	CIII6	CIII5
		<b>Totale attività finanziarie che non costituiscono immobilizzi</b>			
		<b>2.416,45</b>	<b>13.758,14</b>		
IV		<u>Disponibilità liquide</u>			
	1	445.431.592,10	385.875.230,19		
	a	445.431.592,10	385.875.230,19		CIV1a
	b				
	2	31.182.112,39	32.540.536,85	CIV1	CIV1b e CIV1c
	3			CIV2 e CIV3	CIV2 e CIV3
	4				
		<b>Totale disponibilità liquide</b>			
		<b>476.613.704,49</b>	<b>418.415.767,04</b>		
		<b>TOTALE ATTIVO CIRCOLANTE (C)</b>			
		<b>753.529.129,11</b>	<b>685.539.494,28</b>		
		<b>D) RATEI E RISCONTI</b>			
	1			D	D
	2			D	D
		<b>TOTALE RATEI E RISCONTI (D)</b>			
		<b>TOTALE DELL'ATTIVO (A+B+C+D)</b>			
		<b>3.086.697.482,85</b>	<b>3.053.152.504,33</b>		

## STATO PATRIMONIALE - PASSIVO

STATO PATRIMONIALE (PASSIVO)		2018	2017	riferiment	riferiment
				art.2424 CC	DM 26/4/95
<b>A) PATRIMONIO NETTO</b>					
I	Fondo di dotazione	-5.214.015,58	-5.214.015,58	AI	AI
II	Riserve	1.876.428.278,76	1.882.263.416,67		
a	<i>da risultato economico di esercizi precedenti</i>	25.963.629,04	-10.380.901,01	AIV, AV, AVI, AVII, AVII	AIV, AV, AVI, AVII, AVII
b	<i>da capitale</i>	983.025,30	8.671.876,00	AII, AIII	AII, AIII
c	<i>da permessi di costruire</i>				
d	<i>riserve indisponibili per beni demaniali e patrimoniali indisponibili e per i beni culturali</i>	1.832.767.387,45	1.883.972.441,68		
e	<i>altre riserve indisponibili</i>	16.714.236,97			
III	Risultato economico dell'esercizio	7.065.184,96	-7.202.975,33	AIX	AIX
<b>TOTALE PATRIMONIO NETTO (A)</b>		<b>1.878.279.448,14</b>	<b>1.869.846.425,76</b>		
<b>B) FONDI PER RISCHI ED ONERI</b>					
1	Per trattamento di quiescenza			B1	B1
2	Per imposte			B2	B2
3	Altri	2.796.065,69		B3	B3
<b>TOTALE FONDI RISCHI ED ONERI (B)</b>		<b>2.796.065,69</b>			
C) TRATTAMENTO DI FINE RAPPORTO				C	C
<b>TOTALE T.F.R. (C)</b>					
<b>D) DEBITI (1)</b>					
I	1 Debiti da finanziamento	602.389.581,49	641.265.836,80		
a	<i>prestiti obbligazionari</i>	280.528.314,00	290.512.056,00	D1e D2	D1
b	<i>v/ altre amministrazioni pubbliche</i>	36.301.015,62	39.409.673,84		
c	<i>verso banche e tesoriere</i>			D4	D3 e D4
d	<i>verso altri finanziatori</i>	285.560.251,87	311.344.106,96	D5	
2	Debiti verso fornitori	55.470.426,14	49.688.714,76	D7	D6
3	Acconti			D6	D5
4	Debiti per trasferimenti e contributi	243.826.457,02	230.824.402,93		
a	<i>enti finanziati dal servizio sanitario nazionale</i>				
b	<i>altre amministrazioni pubbliche</i>	216.418.496,92	205.983.184,08		
c	<i>imprese controllate</i>	17.247.883,03	11.979.992,11	D9	D8
d	<i>imprese partecipate</i>	420.450,00	737.801,00	D10	D9
e	<i>altri soggetti</i>	9.739.627,07	12.123.425,74		
5	Altri debiti	9.217.146,78	10.192.068,23	D12,D13,D14	D11,D12,D13
a	<i>tributari</i>	3.363.135,08	3.040.868,69		
b	<i>verso istituti di previdenza e sicurezza sociale</i>	2.238.462,50	2.179.815,32		
c	<i>per attività svolta per c/terzi (2)</i>				
d	<i>altri</i>	3.615.549,20	4.971.384,22		
<b>TOTALE DEBITI (D)</b>		<b>910.903.611,43</b>	<b>931.971.022,72</b>		
<b>E) RATEI E RISCONTI E CONTRIBUTI AGLI INVESTIMENTI</b>					
I	Ratei passivi	3.216.115,19	3.799.885,72	E	E
II	Risconti passivi	291.502.242,40	247.535.170,13	E	E
1	Contributi agli investimenti	274.932.572,76	237.514.570,92		
a	<i>da altre amministrazioni pubbliche</i>	264.290.341,31	235.566.238,09		
b	<i>da altri soggetti</i>	10.642.231,45	1.948.332,83		
2	Concessioni pluriennali				
3	Altri risconti passivi	16.569.669,64	10.020.599,21		
<b>TOTALE RATEI E RISCONTI (E)</b>		<b>294.718.357,59</b>	<b>251.335.055,85</b>		
<b>TOTALE DEL PASSIVO (A+B+C+D+E)</b>		<b>3.086.697.482,85</b>	<b>3.053.152.504,33</b>		



## STATO PATRIMONIALE - PASSIVO

STATO PATRIMONIALE (PASSIVO)		2018	2017	riferiment	riferiment
				art.2424 CC	DM 26/4/95
<b>CONTI D'ORDINE</b>					
	1) Impegni su esercizi futuri	89.992.209,73			
	2) beni di terzi in uso				
	3) beni dati in uso a terzi				
	4) garanzie prestate a amministrazioni pubbliche				
	5) garanzie prestate a imprese controllate				
	6) garanzie prestate a imprese partecipate				
	7) garanzie prestate a altre imprese				
	<b>TOTALE CONTI D'ORDINE</b>	<b>89.992.209,73</b>			

## CONTO ECONOMICO

CONTO ECONOMICO		2018	2017	riferimento	riferimento
				art.2425 cc	DM 26/4/95
<b>A) COMPONENTI POSITIVI DELLA GESTIONE</b>					
1	Proventi da tributi	234.970.427,82	232.029.172,06		
2	Proventi da fondi perequativi				
3	<b>Proventi da trasferimenti e contributi</b>	61.255.390,88	101.698.824,08		
a	<i>Proventi da trasferimenti correnti</i>	57.173.566,58	83.320.068,07		A5c
b	<i>Quota annuale di contributi agli investimenti</i>	451.787,77	343.094,83		E20c
c	<i>Contributi agli investimenti</i>	3.630.036,53	18.035.661,18		
4	<b>Ricavi delle vendite e prestazioni e proventi da servizi pubblici</b>	12.760.075,87	11.581.004,76	A1	A1a
a	<i>Proventi derivanti dalla gestione dei beni</i>	9.168.257,25	7.749.242,49		
b	<i>Ricavi della vendita di beni</i>	295.590,21	3.828,00		
c	<i>Ricavi e proventi dalla prestazione di servizi</i>	3.296.228,41	3.827.934,27		
5	Variazioni nelle rimanenze di prodotti in corso di lavorazione, etc. (+/-)			A2	A2
6	Variazione dei lavori in corso su ordinazione			A3	A3
7	Incrementi di immobilizzazioni per lavori interni			A4	A4
8	Altri ricavi e proventi diversi	72.341.514,85	69.940.954,78	A5	A5 a e b
<b>TOTALE COMPONENTI POSITIVI DELLA GESTIONE (A)</b>		<b>381.327.409,42</b>	<b>415.249.955,68</b>		
<b>B) COMPONENTI NEGATIVI DELLA GESTIONE</b>					
9	Acquisto di materie prime e/o beni di consumo	253.489,94	287.265,24	B6	B6
10	Prestazioni di servizi	52.302.203,93	70.733.659,54	B7	B7
11	Utilizzo beni di terzi	2.298.399,67	2.423.708,88	B8	B8
12	Trasferimenti e contributi	192.966.401,46	210.839.886,09		
a	<i>Trasferimenti correnti</i>	182.899.220,53	184.887.581,01		
b	<i>Contributi agli investimenti ad Amministrazioni pubb.</i>	5.342.541,85	11.262.409,07		
c	<i>Contributi agli investimenti ad altri soggetti</i>	4.724.639,08	14.689.896,01		
13	Personale	41.356.136,25	42.070.408,56	B9	B9
14	Ammortamenti e svalutazioni	77.111.730,02	93.015.221,34	B10	B10
a	<i>Ammortamenti di immobilizzazioni Immateriali</i>	379.926,49	1.359.686,24	B10a	B10a
b	<i>Ammortamenti di immobilizzazioni materiali</i>	56.121.341,77	60.061.845,09	B10b	B10b
c	<i>Altre svalutazioni delle immobilizzazioni</i>			B10c	B10c
d	<i>Svalutazione dei crediti</i>	20.610.461,76	31.593.690,01	B10d	B10d
15	Variazioni nelle rimanenze di materie prime e/o beni di consumo (+/-)			B11	B11
16	Accantonamenti per rischi	2.796.065,69		B12	B12
17	Altri accantonamenti			B13	B13
18	Oneri diversi di gestione	3.564.039,19	3.513.369,53	B14	B14
<b>TOTALE COMPONENTI NEGATIVI DELLA GESTIONE (B)</b>		<b>372.648.466,15</b>	<b>422.883.519,18</b>		
<b>DIFFERENZA FRA COMP. POSITIVI E NEGATIVI DELLA GESTIONE ( A-B)</b>		<b>8.678.943,27</b>	<b>-7.633.563,50</b>		
<b>C) PROVENTI ED ONERI FINANZIARI</b>					
<b>Proventi finanziari</b>					
19	Proventi da partecipazioni	0,65	32.017,01	C15	C15
a	<i>da società controllate</i>				
b	<i>da società partecipate</i>		30.003,42		
c	<i>da altri soggetti</i>	0,65	2.013,59		
20	Altri proventi finanziari	427.409,94	3.115.487,31	C16	C16
<b>Totale proventi finanziari</b>		<b>427.410,59</b>	<b>3.147.504,32</b>		
<b>Oneri finanziari</b>					
21	Interessi ed altri oneri finanziari	23.057.861,39	23.298.992,40	C17	C17
a	<i>Interessi passivi</i>	23.057.861,39	23.298.992,40		
b	<i>Altri oneri finanziari</i>				
<b>Totale oneri finanziari</b>		<b>23.057.861,39</b>	<b>23.298.992,40</b>		
<b>TOTALE PROVENTI ED ONERI FINANZIARI (C)</b>		<b>-22.630.450,80</b>	<b>-20.151.488,08</b>		
<b>D) RETTIFICHE DI VALORE ATTIVITA' FINANZIARIE</b>					
22	Rivalutazioni	3.291.583,62	20.919,60	D18	D18
23	Svalutazioni	1.200.747,17	295.704,54	D19	D19
<b>TOTALE RETTIFICHE (D)</b>		<b>2.090.836,45</b>	<b>-274.784,94</b>		
<b>E) PROVENTI ED ONERI STRAORDINARI</b>					
24	Proventi straordinari	25.287.071,71	25.955.767,87	E20	E20
a	<i>Proventi da permessi di costruire</i>				
b	<i>Proventi da trasferimenti in conto capitale</i>				

## CONTO ECONOMICO

CONTO ECONOMICO		2018	2017	riferimento	riferimento
				art.2425 cc	DM 26/4/95
c	<i>Sopravvenienze attive e insussistenze del passivo</i>	15.503.625,43	8.589.835,03		E20b
d	<i>Plusvalenze patrimoniali</i>	9.783.446,28	17.365.932,84		E20c
e	<i>Altri proventi straordinari</i>				
	<b>Totale proventi straordinari</b>	<b>25.287.071,71</b>	<b>25.955.767,87</b>		
25	Oneri straordinari	3.886.060,84	2.655.144,54	E21	E21
a	<i>Trasferimenti in conto capitale</i>				
b	<i>Sopravvenienze passive e insussistenze dell'attivo</i>	2.335.218,28	2.655.144,54		E21b
c	<i>Minusvalenze patrimoniali</i>	36.184,40			E21a
d	<i>Altri oneri straordinari</i>	1.514.658,16			E21d
	<b>Totale oneri straordinari</b>	<b>3.886.060,84</b>	<b>2.655.144,54</b>		
	<b>TOTALE PROVENTI ED ONERI STRAORDINARI (E)</b>	<b>21.401.010,87</b>	<b>23.300.623,33</b>		
	<b>RISULTATO PRIMA DELLE IMPOSTE (A-B+C+D+E)</b>	<b>9.540.339,79</b>	<b>-4.759.213,19</b>		
26	Imposte (*)	2.475.154,83	2.443.762,14	E22	E22
27	<b>RISULTATO DELL'ESERCIZIO</b>	<b>7.065.184,96</b>	<b>-7.202.975,33</b>	<b>E23</b>	<b>E23</b>

Elenco analitico delle quote vincolate e accantonate del risultato di amministrazione

CDR	E/S	TITOLO	NUOVO CAP. 118	CAPITOLO 77 ORIGINARIO	DESCRIZIONE CAPITOLO	ANNO IMPEGNO/ACCERTAMENTO	NUMERO IMPEGNO/ACCERTAMENTO	DESCRIZIONE IMPEGNO/ACCERTAMENTO	IMPORTO	TIPO	ANNO RENDICONTO	FONTE FINANZIAMENTO ORIGINARIA
AA004	S	1	20021001		FONDO CREDITI DUBBIA ESIGIBILITA' al 31/12/2016				49.821.377,00	FONDI	2016	FCDE
ST109	S	1	20032002		FONDO PER PERDITE RELATIVE AD ORGANISMI PARTECIPATI				201.574,80	FONDI	2016	FONDO RISCHI PERDITE PARTECIPATE
ST008	S	1	20032005		119001200 FONDO RISCHI SPESE LEGALI al				115.652,21	FONDI	2016	FONDO RISCHI SPESE
AA004	S	1	20021001		119001000 FONDO CREDITI DI DUBBIA ESIGIBILITA'				28.697.055,35	FONDI	2017	FCDE
ST047	S	1	20032001		FONDO PER RINNOVI CONTRATTUALI				422.045,61	FONDI	2017	ALTRI FONDI RISCHI
ST109	S	1	20032002		FONDO PER PERDITE RELATIVE AD ORGANISMI PARTECIPATI				238.286,09	FONDI	2017	FONDO RISCHI PERDITE PARTECIPATE
ST109	S	1	20032003		ALTRI FONDI E ACCANTONAMENTI - FONDO RISCHI STRUMENTI FINANZIARI DERIVATI (SWAP)(SI VEDA CAP. 30000305)				500.000,00	FONDI	2017	ALTRI FONDI RISCHI
ST109	S	1	20032004		FONDO RISCHI PER TRIBUTO PROVINCIALE PER LE FUNZIONI DI TUTELA, PROTEZIONE E IGIENE DELL'AMBIENTE				1.100.000,00	FONDI	2017	ALTRI FONDI RISCHI - TEFA
ST008	S	1	20032005		119001200 FONDO RISCHI SPESE LEGALI				250.000,00	FONDI	2017	FONDO RISCHI SPESE LEGALI
AA006	S	1	20032006		FONDO RISCHI PER PASSIVITA' POTENZIALI			PASSIVITA' POTENZIALI A SEGUITO LIQUIDAZIONE CISEM - PRESCRIZIONE NEL 2026	27.640,00	FONDI	2017	FONDO PASSIVITA' POTENZIALI
ST109	E		50000005		DISTRIBUZIONE DI RISERVE DI CAPITALE	2018	3087	ACCONTO LIQUIDAZIONE PARTECIPAZIONE CONSORZIO CANALE MILANO-CREMONA-PO	832.082,00	FONDI	2018	FONDO PASSIVITA' POTENZIALI
AA004	S	1	20021001		FONDO CREDITI DI DUBBIA ESIGIBILITA' 2018				37.506.486,86	FONDI	2018	FCDE
ST109	S	2	20032002		FONDO PER PERDITE RELATIVE AD ORGANISMI PARTECIPATI				311.064,00	FONDI	2018	FONDO RISCHI PERDITE PARTECIPATE
ST109	S	2	20032004		FONDO RISCHI PER TRIBUTO PROVINCIALE PER LE FUNZIONI DI TUTELA, PROTEZIONE E IGIENE DELL'AMBIENTE				1.100.000,00	FONDI	2018	ALTRI FONDI RISCHI - TEFA
ST008	S	2	20032005		FONDO RISCHI SPESE LEGALI 2018				2.571.498,90	FONDI	2018	FONDO RISCHI SPESE LEGALI
ST109	S				FONDO RISCHI PASSIVITA' POTENZIALI			CREDITI VANTATI DA AFOL METROPOLITANA NEI CONFRONTI DI CMM	1.963.983,69	FONDI	2018	FONDO PASSIVITA' POTENZIALI
ST086	S				STUDENTI CON DISABILITA' - DECRETO SINDACALE RG 137/2018 DELL'8/6/2018			RIMBORSO A COMUNI ENTI E FAMIGLIE PER L'INCLUSIONE SCOLASTICA DEGLI STUDENTI CON DISABILITA'	8.663.375,32	FONDI	2018	FONDO PASSIVITA' POTENZIALI
									134.322.121,83	<b>FONDI Totale</b>		
AA004	S	2	05012003	232701800	FONDO PER TRASFERIMENTI IN CONTO CAPITALE A FAVORE DI FONDAZIONI TEATRALI (FINANZIATO NEL 2015 DA ALIENAZIONI PATRIMONIALI)				1.240,00	INVESTIMENTI	2015	ALIENAZIONI PATRIMONIALI
AA004	S	2	04022040FPV		221129210 FONDO PER MANUTENZIONE IMPIANTI TECNOLOGICI E ALTRI INTERVENTI(FINANZIATO NEL 2016 CON ALIENAZIONI PATRIMONIALI)-BENI IMMOBILI	2016			250.000,00	INVESTIMENTI	2016	ALIENAZIONI PATRIMONIALI
AA004	S	2	4022172		INTERVENTI DI MANUTENZIONE DELL' IMMOBILE SITO IN VIA VALVASSORI PERONI PER LA REALIZZAZIONE DELLE AULE DELL' ISTITUTO VESPUCCI (FINANZIATO NEL 2017 CON AVANZO VINCOLATO E ALIENAZIONI PATRIMONIALI DA REALIZZARE)				300.000,00	INVESTIMENTI	2017	ALIENAZIONI PATRIMONIALI
AA004	S	4	50024016		313301700 FONDO PER RIMBORSO ANTICIPATO DI PRESTITI FINANZIATE DA ALIENAZIONI PATRIMONIALI (ULTERIORE QUOTA OLTRE IL 10%)				20.012.855,59	INVESTIMENTI	2017	ALIENAZIONI PATRIMONIALI

Elenco analitico delle quote vincolate e accantonate del risultato di amministrazione

CDR	E/S	TITOLO	NUOVO CAP. 118	CAPITOLO 77 ORIGINARIO	DESCRIZIONE CAPITOLO	ANNO IMPEGNO/ACCERTAMENTO	NUMERO IMPEGNO/ACCERTAMENTO	DESCRIZIONE IMPEGNO/ACCERTAMENTO	IMPORTO	TIPO	ANNO RENDICONTO	FONTI FINANZIAMENTO ORIGINARIA
ST105	E	4	40000026		ENTRATE IN CONTO CAPITALE DOVUTE A RIMBORSI, RECUPERI E RESTITUZIONI DI SOMME NON DOVUTE O INCASSATE IN ECCESSO DA IMPRESE PER IL SETTORE STRADE				52.322,26	INVESTIMENTI	2018	RIMBORSI DI TERZI
ST106	E	4	40000028		ENTRATE DERIVANTI DA ALIENAZIONE DI DIRITTI REALI				18.718,26	INVESTIMENTI	2018	ALIENAZIONE DIRITTI REALI
AA006	E	4	40000440		401075200 PROVENTI DERIVANTI DALLA COSTITUZIONE DI SERVITU' PERMANENTI SUI TERRENI DI PROPRIETA' METROPOLITANA				198,00	INVESTIMENTI	2018	PROVENTI DA SERVITU'
ST018	E	4	40000470		401034100 ENTRATE PROVENIENTI DALL' ALIENAZIONE DEL PATRIMONIO- BENI				8.699.073,02	INVESTIMENTI	2018	ALIENAZIONI PATRIMONIALI
ST109	E	5	50000040		401034102 ENTRATE PROVENIENTI DALL' ALIENAZIONE DEL PATRIMONIO - PARTECIPAZIONI IN ALTRE IMPRESE				43.580,67	INVESTIMENTI	2018	ALIENAZIONI PATRIMONIALI
AA004	S	2	4022094	221501100	FONDO PER ACQUISIZIONE ARREDI SCOLASTICI VINCOLATO AD ENTRATE VARIE DEL TITOLO IV - (FINANZIATO NEL 2011 DA TRASFERIMENTI FINALIZZATI)	2011	1848	Somma destinata a DEVOLUZIONE con consuntivo 2012-DT.RG6297/11 BANCHI/SEDIE IST.SCOLAST. MILANO E PROVINCIA -A.S.2011/2012 - MUTUO NON SOMMINISTRATO - MAN 02 VINCOLATO) ENT.TITOLO IV - (FIN. NEL 2011 DA PRIVATI - CASSA DDPP)	5,60	INVESTIMENTI	RIACCERTAMENTO STRAORDINARIO 2015	TRASFERIMENTI DA ALTRI
AA004	S	2	10052043	261143300	SPESE MANUTENZ.STRAORDINARIA INTERVENTI SICUREZZA,RIQUALIFICAZIONE SISTEMAZ. STRADE PROV.PONTI PISTE CICLABILI-(FINANZIATO 2014 AVANZO VINCOLATO 1.267.900,00-AVANZO PER INVESTIMENTI 45.819,00)(FINANZIATA NEL 2013 DA ALIENAZIONI)	2013	2361	Lavori di consolidamento ponte stradale sul fiume Adda lungo la Sp ex SS 11 LOTTI 2A e 2B FIN: ALIENAZIONI PATRIMONIALI DA REALIZZARE	5.485,63	INVESTIMENTI	RIACCERTAMENTO STRAORDINARIO 2015	ALIENAZIONI PATRIMONIALI
									29.383.479,03	<b>INVESTIMENTI Totale</b>		
ST105	S	1	varie	199999999	ECONOMIE DI PARTE CORRENTE	2013			457.939,93	LEGGE O PRINCIPI CONTABILI	2013	SANZIONI STRADE
ST105	E	3		301102100	ENTRATE DA CONTRAVVENZIONI AL CODICE DELLA STRADA PER VIOLAZIONE DEI LIMITI MASSIMI DI VELOCITA' ACCERTATE MEDIANTE DISPOSITIVI TECNICI	2014			160.139,27	LEGGE O PRINCIPI CONTABILI	2014	SANZIONI STRADE
ST105	S	1	varie	199999999	ECONOMIE DI SPESA CORRENTE FINANZIATE DA SANZIONI AL CODICE DELLA STRADA	2014			1.018.022,14	LEGGE O PRINCIPI CONTABILI	2014	SANZIONI STRADE
ST105	S	1		161301310	SPESE PER MANUTENZIONE PIANO VIABILE E SEGNALETICA VERTICALE - CONTRATTI	2013			749,00	LEGGE O PRINCIPI CONTABILI	2014	SANZIONI STRADE
ST105	S	2	10052043	261143300	SPESE MANUTENZ.STRAORDINARIA INTERVENTI SICUREZZA,RIQUALIFICAZIONE SISTEMAZ. STRADE PROV.PONTI PISTE CICLABILI-(FINANZIATO 2014 AVANZO VINCOLATO 1.267.900,00-AVANZO PER INVESTIMENTI 45.819,00)(FINANZIATA NEL 2013 DA ALIENAZIONI)	2014			37.432,84	LEGGE O PRINCIPI CONTABILI	2014	SANZIONI STRADE
ST105	S	2	varie	299999999	SPESE PER ACQUISTO DI MACCHINE ED ATTREZZATURE TECNICO-SCIENTIFICHE IN MATERIA DI VIABILITA' (FINANZIATO NEL 2014 CON ENTRATE CORRENTI DA CONTRAVVENZIONI)	2014			152.259,22	LEGGE O PRINCIPI CONTABILI	2014	SANZIONI STRADE
AA006	S	2		219508100	SPESE PER DOTAZIONI STRUMENTALI PER LA POLIZIA PROVINCIALE	2013			13.420,67	LEGGE O PRINCIPI CONTABILI	2014	SANZIONI STRADE
ST105	E	3		301030000	ENTRATE PER CONTRAVVENZIONI AL CODICE DELLA STRADA	2015		quota che finanzia la riduzione dell'accantonamento FCDE	526.887,35	LEGGE O PRINCIPI CONTABILI	2015	SANZIONI STRADE

Elenco analitico delle quote vincolate e accantonate del risultato di amministrazione

CDR	E/S	TITOLO	NUOVO CAP. 118	CAPITOLO 77 ORIGINARIO	DESCRIZIONE CAPITOLO	ANNO IMPEGNO/ACCERTAMENTO	NUMERO IMPEGNO/ACCERTAMENTO	DESCRIZIONE IMPEGNO/ACCERTAMENTO	IMPORTO	TIPO	ANNO RENDICONTO	FONTI FINANZIAMENTO ORIGINARIA
AA006	S	1	1111006	119332200	EX119332200 SPESE PER FORMAZIONE ED ADDESTRAMENTO POLIZIA PROVINCIALE	2015			1.000,00	LEGGE O PRINCIPI CONTABILI	2015	SANZIONI STRADE
ST105	S	1	1111085	119106200	SPESE PER ASSISTENZA PREVIDENZIALE PER LA POLIZIA PROVINCIALE	2015		SVINCOLATO DAL SETTORE ST047	150.000,00	LEGGE O PRINCIPI CONTABILI	2015	SANZIONI STRADE
ST105	S	1	10051035	161316100	SPESE PER LA QUOTA SPETTANTE AL GESTORE PER GLI INTROITI DERIVANTI DA SANZIONI AL CODICE DELLA STRADA APPLICATE CON IMPIANTI DI RILEVAZIONE DI VELOCITA'OLTRE A RIMBORSO DI SPESE DI NOTIFICA	2015	20150000017	Noleggio, installazione, m.o. e m.s. di n. 10 dispositivi misuratori elettronici per accertamento e rilevamento informatizzato delle violazioni all	435.088,15	LEGGE O PRINCIPI CONTABILI	2015	SANZIONI STRADE
ST105	S	1	10051035	161316100	SPESE PER LA QUOTA SPETTANTE AL GESTORE PER GLI INTROITI DERIVANTI DA SANZIONI AL CODICE DELLA STRADA APPLICATE CON IMPIANTI DI RILEVAZIONE DI VELOCITA'OLTRE A RIMBORSO DI SPESE DI NOTIFICA	2015	20150002468	SPESE DI TENUTA C/CORRENTI POSTALI DIVERSI AFFERENTI AGLI IMPIANTI DI RILEVAZIONE VELOCITA'	1.300,25	LEGGE O PRINCIPI CONTABILI	2015	SANZIONI STRADE
ST105	S	1	10051098	161316800	EX161316800 SPESE PER IMPIANTI DI VIDEOSORVEGLIANZA		non impegnato		45.000,00	LEGGE O PRINCIPI CONTABILI	2015	SANZIONI STRADE
AA006	S	1	10051099	161316900	EX161316900 SPESE PER PROGETTAZIONE		non impegnato		30.000,00	LEGGE O PRINCIPI CONTABILI	2015	SANZIONI STRADE
ST105	S	1	10051100	161317000	EX161317000 SPESE PER INTERVENTI VARI IN MATERIA DI SICUREZZA E POTENZIAMENTO DELLE STRADE		non impegnato		9.752.203,03	LEGGE O PRINCIPI CONTABILI	2015	SANZIONI STRADE
AA006	S	1		113301400	EX113301400 - A312000 - SPESE PER SERVIZI CONCERNENTI LA GESTIONE DELLE CONTRAVVENZIONI AL CODICE DELLA STRADA - VERBALI ESTERI, CUSTODIA AUTO SEQUES	2015	20150000074	CIG ZF50FFFAF4 ACCESSO AL PUBBLICO REGISTRO AUTOMOBILISTICO (P.R.A.) PER VISURE MASSIVE	2.359,89	LEGGE O PRINCIPI CONTABILI	2015	SANZIONI STRADE
AA006	S	1		113301400	EX113301400 - A312000 - SPESE PER SERVIZI CONCERNENTI LA GESTIONE DELLE CONTRAVVENZIONI AL CODICE DELLA STRADA - VERBALI ESTERI, CUSTODIA AUTO SEQUES	2015	20150000192	Costituzione fondi economali per spese obbligatorie per legge, necessari per i primi mesi dell'anno 2015, per le Direzioni dell'Ente.	415,08	LEGGE O PRINCIPI CONTABILI	2015	SANZIONI STRADE
AA006	S	1		113301400	EX113301400 - A312000 - SPESE PER SERVIZI CONCERNENTI LA GESTIONE DELLE CONTRAVVENZIONI AL CODICE DELLA STRADA - VERBALI ESTERI, CUSTODIA AUTO SEQUES	2015	20150000461	FODO DOTAZIONE PER SPESE DI NOTIFICA SANZIONI A COMUNI	1.390,38	LEGGE O PRINCIPI CONTABILI	2015	SANZIONI STRADE
AA006	S	1		113301400	EX113301400 - A312000 - SPESE PER SERVIZI CONCERNENTI LA GESTIONE DELLE CONTRAVVENZIONI AL CODICE DELLA STRADA - VERBALI ESTERI, CUSTODIA AUTO SEQUES	2015	20150000935	SERVIZIO DI ISCRIZIONE DEL FERMO AMMINISTRATIVO A MEZZO SISTEMA INFORMATIVO ACI	333,00	LEGGE O PRINCIPI CONTABILI	2015	SANZIONI STRADE
AA006	S	1		113301400	EX113301400 - A312000 - SPESE PER SERVIZI CONCERNENTI LA GESTIONE DELLE CONTRAVVENZIONI AL CODICE DELLA STRADA - VERBALI ESTERI, CUSTODIA AUTO SEQUES	2015	20150002467	SPESE DI TENUTA C/C POSTALE N. 25242207	136,53	LEGGE O PRINCIPI CONTABILI	2015	SANZIONI STRADE
AA006	S	1		119200510	EX119200510 - A905110 - SPESE PER ACQUISTO BENI DI CONSUMO PER COMPITI IN MATERIA DI POLIZIA METROPOLITANA	2015	20150000151	FONDO ECONOMALE PER IL SETTORE SICUREZZA INTEGRATA, POLIZIA METROPOLITANA E PROTEZIONE CIVILE	3.943,08	LEGGE O PRINCIPI CONTABILI	2015	SANZIONI STRADE
AA006	S	1		119200510	EX119200510 - A905110 - SPESE PER ACQUISTO BENI DI CONSUMO PER COMPITI IN MATERIA DI POLIZIA METROPOLITANA	2015	20150000924	SMART CIG ZAE14BB63C FORNITURA BOMBOLE GPL PER FORNITURA ACQUA CALDA PRESSO PRESIDIO PROTEZIONE CIVILE IN CONCOMITANZA DI EXPO 2015	1.829,59	LEGGE O PRINCIPI CONTABILI	2015	SANZIONI STRADE
AA006	S	1		119200510	EX119200510 - A905110 - SPESE PER ACQUISTO BENI DI CONSUMO PER COMPITI IN MATERIA DI POLIZIA METROPOLITANA		non impegnato		15.000,86	LEGGE O PRINCIPI CONTABILI	2015	SANZIONI STRADE

Elenco analitico delle quote vincolate e accantonate del risultato di amministrazione

CDR	E/S	TITOLO	NUOVO CAP. 118	CAPITOLO 77 ORIGINARIO	DESCRIZIONE CAPITOLO	ANNO IMPEGNO/ACCERTAMENTO	NUMERO IMPEGNO/ACCERTAMENTO	DESCRIZIONE IMPEGNO/ACCERTAMENTO	IMPORTO	TIPO	ANNO RENDICONTO	FONTI FINANZIAMENTO ORIGINARIA
AA006	S	1		119304810	EX119304810 SPESE PER SERVIZI CONCERNENTI COMPITI IN MATERIA DI POLIZIA PROVINCIALE		non impegnato		7.712,37	LEGGE O PRINCIPI CONTABILI	2015	SANZIONI STRADE
AA006	S	1		119304810	EX119304810 - A914210 - SPESE PER SERVIZI CONCERNENTI COMPITI IN MATERIA DI POLIZIA METROPOLITANA	2015	20150000150	FONDO ECONOMALE PER IL SETTORE SICUREZZA INTEGRATA, POLIZIA METROPOLITANA E PROTEZIONE CIVILE	1.490,34	LEGGE O PRINCIPI CONTABILI	2015	SANZIONI STRADE
AA006	S	1		119304810	EX119304810 - A914210 - SPESE PER SERVIZI CONCERNENTI COMPITI IN MATERIA DI POLIZIA METROPOLITANA	2015	20150000449	CIG Z7C12CD3FC - ABBONAMENTO PER L'ACCESSO AL SERVIZIO TELEMACO ANNO 2015	203,40	LEGGE O PRINCIPI CONTABILI	2015	SANZIONI STRADE
AA006	S	1		119304810	EX119304810 - A914210 - SPESE PER SERVIZI CONCERNENTI COMPITI IN MATERIA DI POLIZIA METROPOLITANA	2015	20150000962	SMART CIG Z84143F927 ACCERTAMENTO IDONEITA' AL MANEGGIO E USO ARMI PER ADDETTI AL SERVIZIO VIGILANZA TRAMITE PIATTAFORMA SINTEL	570,60	LEGGE O PRINCIPI CONTABILI	2015	SANZIONI STRADE
AA006	S	1		119304810	EX119304810 - A914210 - SPESE PER SERVIZI CONCERNENTI COMPITI IN MATERIA DI POLIZIA METROPOLITANA	2015	20150002187	CIG ZCE1695400 Assunzione impegno di spesa anno 2015 per il pagamento dei pedaggi autostradali a mezzo Telepass e Viacard - Società Telepass S.p.A.	300,00	LEGGE O PRINCIPI CONTABILI	2015	SANZIONI STRADE
AA006	S	1		119304810	EX119304810 SPESE PER SERVIZI CONCERNENTI COMPITI IN MATERIA DI POLIZIA PROVINCIALE	2015	20150000930	FONDO DOTAZIONE PER ESAME TEORICO-PRATICO PER PATENTE DI TIPO 2 PER N. 2 OPERATORI DEL CORPO DI POLIZIA LOCALE	2,97	LEGGE O PRINCIPI CONTABILI	2015	SANZIONI STRADE
AA006	S	1		119304810	EX119304810 SPESE PER SERVIZI CONCERNENTI COMPITI IN MATERIA DI POLIZIA PROVINCIALE	2015	20150002114	FONDO DOTAZIONE PER PAGAMENTO COMMISSIONE PREFETTIZIA PER ESAME PER CONSEGUIMENTO PATENTE DI SERVIZIO DI TIPO 2 PER N. 1 OPERATORE CORPO POLIZIA LOCA	95,00	LEGGE O PRINCIPI CONTABILI	2015	SANZIONI STRADE
AA006	S	1		119329100	EX119329100 - SPESE PER MANUTENZIONE DEL PARCO AUTO DELLA POLIZIA METROPOLITANA	2015	20150000805	CIG ZFA13827DB SERVIZIO MANUTENZIONE E RIPARAZIONE AUTOMEZZI IN DOTAZIONE ALLA POLIZIA METROPOLITANA DI LEGNANO BIENNIO 2015-2016	224,00	LEGGE O PRINCIPI CONTABILI	2015	SANZIONI STRADE
AA006	S	1		119329100	EX119329100 - SPESE PER MANUTENZIONE DEL PARCO AUTO DELLA POLIZIA METROPOLITANA	2015	20150000806	CIG Z9E138288D SERVIZIO DI MANUTENZIONE E RIPARAZIONE DEGLI AUTOMEZZI IN DOTAZIONE AL COMANDO DI POLIZIA METROPOLITANA DI TREZZO S/ADDA BIENNIO 2015-2	904,00	LEGGE O PRINCIPI CONTABILI	2015	SANZIONI STRADE
ST105	S	1		161200710	F105510 - SPESE PER ACQUISTO BENI DI CONSUMO DI COMPETENZA DEL SETTORE SICUREZZA STRADALE	2015	non impegnato		74.562,57	LEGGE O PRINCIPI CONTABILI	2015	SANZIONI STRADE
ST105	S	1		161300910	F110110 - SPESE PER MANUTENZIONE MEZZI E RIPRISTINO ATTREZZATURE IN DOTAZIONE AL SETTORE GESTIONE RETE STRADALE E MOBILITA' CICLABILE	2015	20150000162	Costituzione fondo economale per prestazioni di servizi	4.060,04	LEGGE O PRINCIPI CONTABILI	2015	SANZIONI STRADE
ST105	S	1		161300910	F110110 - SPESE PER MANUTENZIONE MEZZI E RIPRISTINO ATTREZZATURE IN DOTAZIONE AL SETTORE GESTIONE RETE STRADALE E MOBILITA' CICLABILE	2015	20150000889	Servizi di manutenzione e riparazione di automezzi in dotazione alle case cantoniere di Rosate Est-Ovest, Corbetta, Melegnano e Locate Triulzi nell'am	14,51	LEGGE O PRINCIPI CONTABILI	2015	SANZIONI STRADE
ST105	S	1		161300910	F110110 - SPESE PER MANUTENZIONE MEZZI E RIPRISTINO ATTREZZATURE IN DOTAZIONE AL SETTORE GESTIONE RETE STRADALE E MOBILITA' CICLABILE	2015	20150000890	Servizi di manutenzione e riparazione di automezzi in dotazione alle case cantoniere di Vaprio, Cassano d'Adda e Liscate nell'ambito di cui alla DET R	10,98	LEGGE O PRINCIPI CONTABILI	2015	SANZIONI STRADE
ST105	S	1		161300910	F110110 - SPESE PER MANUTENZIONE MEZZI E RIPRISTINO ATTREZZATURE IN DOTAZIONE AL SETTORE GESTIONE RETE STRADALE E MOBILITA' CICLABILE		non impegnato		1.515,06	LEGGE O PRINCIPI CONTABILI	2015	SANZIONI STRADE

Elenco analitico delle quote vincolate e accantonate del risultato di amministrazione

CDR	E/S	TITOLO	NUOVO CAP. 118	CAPITOLO 77 ORIGINARIO	DESCRIZIONE CAPITOLO	ANNO IMPEGNO/ACCERTAMENTO	NUMERO IMPEGNO/ACCERTAMENTO	DESCRIZIONE IMPEGNO/ACCERTAMENTO	IMPORTO	TIPO	ANNO RENDICONTO	FONTI FINANZIAMENTO ORIGINARIA
ST105	S	1		161301310	SPESE PER MANUTENZIONE PIANO VIABILE E SEGNALETICA VERTICALE - CONTRATTI	2015	vari		1.720.056,21	LEGGE O PRINCIPI CONTABILI	2015	SANZIONI STRADE
ST105	S	1		161301310	SPESE PER MANUTENZIONE PIANO VIABILE E SEGNALETICA VERTICALE - CONTRATTI	2015	20150001066	Manutenzione ordinaria SS.PP. e Centri Operativi ufficio 1 - servizio est - periodo 2011/2013	9.834,50	LEGGE O PRINCIPI CONTABILI	2015	SANZIONI STRADE
ST105	S	1		161301310	SPESE PER MANUTENZIONE PIANO VIABILE E SEGNALETICA VERTICALE - CONTRATTI	2015	20150001440	Manutenzione ordinaria delle SS.PP. e Centri Operativi dell'UFFICIO 1 -servizio ovest periodo 2011/2013	5.596,13	LEGGE O PRINCIPI CONTABILI	2015	SANZIONI STRADE
ST105	S	1		161301310	SPESE PER MANUTENZIONE PIANO VIABILE E SEGNALETICA VERTICALE - CONTRATTI	2015	20150001442	Perizia variante tecnica e suppletiva per i lavori di m.o. e m.s. delle ss.pp. e c.o. zona 2 servizio ovest 2007-2010 coll. imp. 32/2010	9.100,00	LEGGE O PRINCIPI CONTABILI	2015	SANZIONI STRADE
ST105	S	1		161301310	SPESE PER MANUTENZIONE PIANO VIABILE E SEGNALETICA VERTICALE - CONTRATTI	2015	20150001579	Ripetizione del servizio di sgombero neve e antighiaccio delle SS.PP. dell'Ufficio Ovest 2 periodo 1 novembre 2014 - 31 marzo 2015 di cui al contratto	13.283,72	LEGGE O PRINCIPI CONTABILI	2015	SANZIONI STRADE
ST105	S	1		161301310	SPESE PER MANUTENZIONE PIANO VIABILE E SEGNALETICA VERTICALE - CONTRATTI	2015	20150001580	Ripetizione del servizio di sgombero neve e antighiaccio delle SS.PP. dell'Ufficio Ovest 1 periodo 1 novembre 2014 - 31 marzo 2015 di cui al contratto	1.686,86	LEGGE O PRINCIPI CONTABILI	2015	SANZIONI STRADE
ST105	S	1		161301310	SPESE PER MANUTENZIONE PIANO VIABILE E SEGNALETICA VERTICALE - CONTRATTI	2015	20150001592	Manutenzione ordinaria delle SS.PP. e Centri Operativi dell'UFFICIO 1 -servizio ovest periodo 2011/2013	18.168,91	LEGGE O PRINCIPI CONTABILI	2015	SANZIONI STRADE
ST105	S	1		161301310	SPESE PER MANUTENZIONE PIANO VIABILE E SEGNALETICA VERTICALE - CONTRATTI	2015	20150001593	Manutenzione ordinaria SS.PP. e Centri Operativi ufficio 1 - servizio est - periodo 2011/2013	6.992,28	LEGGE O PRINCIPI CONTABILI	2015	SANZIONI STRADE
ST105	S	1		161301310	SPESE PER MANUTENZIONE PIANO VIABILE E SEGNALETICA VERTICALE - CONTRATTI	2015	20150001594	Manutenzione ordinaria SS.PP. e Centri Operativi ufficio 2 - servizio est - periodo 2011/2013	6.992,28	LEGGE O PRINCIPI CONTABILI	2015	SANZIONI STRADE
ST105	S	1		161309710	EX161309710 SPESE PER MANUTENZIONE SOFTWARE (VIABILITA' OPERE PUBBLICHE STRADALI)		non impegnato		1.948,00	LEGGE O PRINCIPI CONTABILI	2015	SANZIONI STRADE
ST105	S	1		161310210	F122410 - SPESE PER PRESTAZIONI DI SERVIZI PER IL SETTORE SICUREZZA STRADALE	2015	20150000177	Costituzione fondi economali per spese postali tramite affrancatrice, necessari per i primi mesi dell'anno 2015, per le Direzioni dell'Ente	1.500,00	LEGGE O PRINCIPI CONTABILI	2015	SANZIONI STRADE
ST105	S	1		161310210	F122410 - SPESE PER PRESTAZIONI DI SERVIZI PER IL SETTORE SICUREZZA STRADALE	2015	20150000614	COSTITUZIONE FONDI ECONOMALI PER PRESTAZIONI DI SERVIZI NECESSARI PER ANNO 2015 SETTORE SICUREZZA STRADALE	112,75	LEGGE O PRINCIPI CONTABILI	2015	SANZIONI STRADE
ST105	S	1		161310210	F122410 - SPESE PER PRESTAZIONI DI SERVIZI PER IL SETTORE SICUREZZA STRADALE	2015	20150001500	Canone database "Registro provinciale delle biciclette" periodo giugno 2012 - maggio 2013	453,75	LEGGE O PRINCIPI CONTABILI	2015	SANZIONI STRADE
ST105	S	1		161310210	F122410 - SPESE PER PRESTAZIONI DI SERVIZI PER IL SETTORE SICUREZZA STRADALE	2015	20150001673	Canone database "Registro provinciale delle biciclette" periodo giugno 2012 - maggio 2013	635,25	LEGGE O PRINCIPI CONTABILI	2015	SANZIONI STRADE
ST105	S	1		161310210	F122410 - SPESE PER PRESTAZIONI DI SERVIZI PER IL SETTORE SICUREZZA STRADALE		non impegnato		6.700,00	LEGGE O PRINCIPI CONTABILI	2015	SANZIONI STRADE
ST105	S	1		161317100	EX161317100 MANUTENZIONE ORDINARIA DEGLI IMPIANTI DI POMPAGGIO E SOLLEVAMENTO DI ACQUE METEORICHE DEI SOTTOPASSI CON EVENTUALE SOSTITUZIONE DI GRUPPI ELETTRONICI INEFFICIENTI		non impegnato		75.000,00	LEGGE O PRINCIPI CONTABILI	2015	SANZIONI STRADE
ST105	S	1		161500600	EX161500600 SPESE PER CONTRIBUTO SPESE MANUTENZIONE STRADE IN COMUNE DI SAN COLOMBANO		non impegnato		75.000,00	LEGGE O PRINCIPI CONTABILI	2015	SANZIONI STRADE



Elenco analitico delle quote vincolate e accantonate del risultato di amministrazione

CDR	E/S	TITOLO	NUOVO CAP. 118	CAPITOLO 77 ORIGINARIO	DESCRIZIONE CAPITOLO	ANNO IMPEGNO/ACCERTAMENTO	NUMERO IMPEGNO/ACCERTAMENTO	DESCRIZIONE IMPEGNO/ACCERTAMENTO	IMPORTO	TIPO	ANNO RENDICONTO	FONTI FINANZIAMENTO ORIGINARIA
ST105	S	1		161502200	EX 161502200 SPESE PER VERSAMENTI ALLO STATO CONCERNENTI CONTRVVENZIONI AL CODICE DELLA STRADA		non impegnato		1.500,00	LEGGE O PRINCIPI CONTABILI	2015	SANZIONI STRADE
AA006	S	1		161800200	SPESE PER RIMBORSI DI SOMME INDEBITAMENTE RISCOSE IN MATERIA DI SANZIONI DA INFRAZIONI AL CODICE DELLA STRADA E PER SENTENZE SFAVOREVOLI	2015	20150000206	FONDO DOTAZIONE PER RIMBORSO SOMME RELATIVE A PROCEDURE SANZIONATORIE	7,65	LEGGE O PRINCIPI CONTABILI	2015	SANZIONI STRADE
AA006	S	1		161800200	SPESE PER RIMBORSI DI SOMME INDEBITAMENTE RISCOSE IN MATERIA DI SANZIONI DA INFRAZIONI AL CODICE DELLA STRADA E PER SENTENZE SFAVOREVOLI	2015	20150000206	FONDO DOTAZIONE PER RIMBORSO SOMME RELATIVE A PROCEDURE SANZIONATORIE	4.000,00	LEGGE O PRINCIPI CONTABILI	2015	SANZIONI STRADE
AA006	S	1		161800200	SPESE PER RIMBORSI DI SOMME INDEBITAMENTE RISCOSE IN MATERIA DI SANZIONI DA INFRAZIONI AL CODICE DELLA STRADA E PER SENTENZE SFAVOREVOLI		non impegnato		1.429,29	LEGGE O PRINCIPI CONTABILI	2015	SANZIONI STRADE
ST081	S	1		175303400	FONDO PER SERVIZI CONCERNENTI LA FORMAZIONE VENATORIA ED ITTICA (FINALIZZATO NEL 2015 AL CAP 305705700)	2015			808,22	LEGGE O PRINCIPI CONTABILI	2015	FIN TERZI
ST105	S	1		176201411	EX176201411 SPESE PER ACQUISTO BENI STRUMENTALI MINUTI PER IL SETTORE GESTIONE RETE STRADALE E MOBILITA' CICLABILE		non impegnato		840,00	LEGGE O PRINCIPI CONTABILI	2015	SANZIONI STRADE
ST105	S	1		176201411	SPESE PER ACQUISTO BENI STRUMENTALI MINUTI PER IL SETTORE GESTIONE RETE STRADALE E MOBILITA' CICLABILE	2015	20150000544	Costituzione fondi economici per acquisizioni di beni per l'anno 2015 per il Settore sicurezza stradale	160,00	LEGGE O PRINCIPI CONTABILI	2015	SANZIONI STRADE
ST085	S	1		177306400	SPESE PER SERVIZI CONCERNENTI LA CAMPAGNA DI VERIFICA DI IMPIANTI TERMICI - DLGS 192/2005 (SI VEDA ENTRATA 301025500)	2015	20150001373	IMPEGNO CONTABILE (coll. acc. 237/2014)	7.417,60	LEGGE O PRINCIPI CONTABILI	2015	FIN TERZI
ST085	S	1		177306400	SPESE PER SERVIZI CONCERNENTI LA CAMPAGNA DI VERIFICA DI IMPIANTI TERMICI - DLGS 192/2005 (SI VEDA ENTRATA 301025500)	2015	20150002014	CIG 635375547E - IND.COTTIMO FIDUCIARIO PER ACQUISIZIONE SERVIZIO OUTSOURCING PARZIALE DELLA GEST. MANUT. SISTEMI INFORMATIVI DELL'AREA TUTELA E VALOR	2.389,20	LEGGE O PRINCIPI CONTABILI	2015	FIN TERZI
ST082	S	2	09052024	276704900	FONDO PER TRASFERIMENTI CONTO CAPITALE PER INTERVENTI RECUPERO DELLE AREE CIRCOSTANTI LE CAVE AI SENSI ART.15 DELLA L.R.14/2008 IN MATERIA DI PASM (FINALIZZATO NEL 2015 A CAP 302016000)				52.928,26	LEGGE O PRINCIPI CONTABILI	2015	FIN PRIVATI
ST105	S	2	10052060	261141400	EX261141400 SPESE PER INTERVENTI DI SOMMA URGENZA SULLE SSPP DEL SETTORE GESTIONE RETE STRADALE		non impegnato		95.000,00	LEGGE O PRINCIPI CONTABILI	2015	SANZIONI STRADE
ST105	S	2	10052091	261143800	EX261143800 SPESE PER MANUTENZIONI STRAORDINARIE SU STRADE PROVINCIALI		non impegnato		609.514,00	LEGGE O PRINCIPI CONTABILI	2015	SANZIONI STRADE
ST105	S	2	10052122	261502110	EX261502110 SPESE PER ACQUISTO DI MACCHINE E ATTREZZATURE TECNICO SCIENTIFICHE IN MATERIA DI VIABILITA'		non impegnato		934,00	LEGGE O PRINCIPI CONTABILI	2015	SANZIONI STRADE
AA006	S	2		219508100	SPESE PER DOTAZIONI STRUMENTALI PER LA POLIZIA PROVINCIALE	2015			9.910,68	LEGGE O PRINCIPI CONTABILI	2015	SANZIONI STRADE
ST085	E	3	30000010		ENTRATE PER RECUPERO NEI CONFRONTI DI PRIVATI ED ENTI PUBBLICI PER LA CAMPAGNA DI VERIFICA DI IMPIANTI TERMICI FINALIZZATO 2016 AL CAP. 9081024, 9081022, 9081027 e 9081023 )				68.309,76	LEGGE O PRINCIPI CONTABILI	2016	FIN PRIVATI

Elenco analitico delle quote vincolate e accantonate del risultato di amministrazione

CDR	E/S	TITOLO	NUOVO CAP. 118	CAPITOLO 77 ORIGINARIO	DESCRIZIONE CAPITOLO	ANNO IMPEGNO/ACCERTAMENTO	NUMERO IMPEGNO/ACCERTAMENTO	DESCRIZIONE IMPEGNO/ACCERTAMENTO	IMPORTO	TIPO	ANNO RENDICONTO	FONTI FINANZIAMENTO ORIGINARIA
ST085	E	3	30000010		ENTRATE PER RECUPERO NEI CONFRONTI DI PRIVATI ED ENTI PUBBLICI PER LA CAMPAGNA DI VERIFICA DI IMPIANTI TERMICI FINALIZZATO 2016 AL CAP. 9081024, 9081022, 9081027 e 9081023 )				5.887,58	LEGGE O PRINCIPI CONTABILI	2016	FIN PRIVATI
ST082	E	3	30000580		FONDO PER PROVENTI DA ATTIVITA' ESTRATTIVA A TITOLO DI COMPARTICIPAZ. ALLE SPESE DI RECUPERO DEI VALORI DI NATURALITA' DELL'AREA CIRCOSTANTE LE CAVE -LR 14/98 PARCO AGRICOLO SUD MILANO (FINALIZZATA NEL 2016 A CAP.09052015, 09052022)				366.618,89	LEGGE O PRINCIPI CONTABILI	2016	FIN PRIVATI
ST082	E	3	30000850		INTROITI PER ATTIVITA' SANZIONATORIA RELATIVA ALLE MATERIE PAESAGGISTICHE, FORESTALI E DI PROTEZIONE DELLA FLORA E DELLA FAUNA DEL PARCO SUD - SANZIONI A CARICO DI FAMIGLIE (FINALIZZATO NEL 2016 A CAP. 09052009 INSIEME A 30001080, 30001330)				54.152,88	LEGGE O PRINCIPI CONTABILI	2016	FIN PRIVATI
ST105	E	3	30000880		ENTRATE DA CONTRAVVENZIONI STRADALI	2016			196.712,87	LEGGE O PRINCIPI CONTABILI	2016	SANZIONI STRADE
ST105	E	3	30000880		ENTRATE DA CONTRAVVENZIONI STRADALI	2016			848.000,00	LEGGE O PRINCIPI CONTABILI	2016	SANZIONI STRADE
ST105	E	3	30000880		ENTRATE DA CONTRAVVENZIONI STRADALI	2016			200.000,00	LEGGE O PRINCIPI CONTABILI	2016	SANZIONI STRADE
ST105	E	3	30000880		ENTRATE DA CONTRAVVENZIONI STRADALI	2016			3.471.525,63	LEGGE O PRINCIPI CONTABILI	2016	SANZIONI STRADE
ST051	E	3	30001930		FONDO PER ESCUSSIONI DI GARANZIE FINANZ. PRESTATE DA DITTE OPERANTI NELL'AMBITO DELLO SMALTIMENTO DI RIFIUTI QUALE RISARCIMENTO DANNI PER INADEMPIENZE IN DIPENDENZA DELL'ATTIVITA' SVOLTA (FINALIZZATA NEL 2016 A CAP.09031001)				29.143,38	LEGGE O PRINCIPI CONTABILI	2016	FIN TERZI
AA006	S	1	1111006		119332200 SPESE PER FORMAZIONE ED ADDESTRAMENTO POLIZIA METROPOLITANA (FINANZIATO NEL 2016 DA ENTRATE CORRENTI DA SANZIONI STRADA) - FORMAZIONE	2015	932	SMART CIG Z84143F927 ACCERTAMENTO IDONEITA' AL MANEGGIO E USO ARMI PER ADDETTI AL SERVIZIO VIGILANZA TRAMITE PIATTAFORMA SINTEL	1.394,66	LEGGE O PRINCIPI CONTABILI	2016	SANZIONI STRADE
AA006	S	1	1111042		119329100 SPESE PER MANUTENZIONE DEL PARCO AUTO DELLA POLIZIA METROPOLITANA - (FINANZIATO NEL 2016 DA ENTRATE CORRENTI DA SANZIONI STRADA) -MANUTENZIONE ORDINARIA	2015	804	CIG ZF41385F1B SERVIZIO MANUTENZIONE E RIPARAZIONE AUTOMEZZI IN DOTAZIONE ALLA POLIZIA METROPOLITANA DI BOLLATE BIENNIO 2015-2016	27,15	LEGGE O PRINCIPI CONTABILI	2016	SANZIONI STRADE
AA006	S	1	1111042		119329100 SPESE PER MANUTENZIONE DEL PARCO AUTO DELLA POLIZIA METROPOLITANA - (FINANZIATO NEL 2016 DA ENTRATE CORRENTI DA SANZIONI STRADA) -MANUTENZIONE ORDINARIA	2015	805	CIG ZFA13827DB SERVIZIO MANUTENZIONE E RIPARAZIONE AUTOMEZZI IN DOTAZIONE ALLA POLIZIA METROPOLITANA DI LEGNANO BIENNIO 2015-2016	0,36	LEGGE O PRINCIPI CONTABILI	2016	SANZIONI STRADE
AA006	S	1	1111042		119329100 SPESE PER MANUTENZIONE DEL PARCO AUTO DELLA POLIZIA METROPOLITANA - (FINANZIATO NEL 2016 DA ENTRATE CORRENTI DA SANZIONI STRADA) -MANUTENZIONE ORDINARIA	2015	806	CIG Z9E138288D SERVIZIO DI MANUTENZIONE E RIPARAZIONE DEGLI AUTOMEZZI IN DOTAZIONE AL COMANDO DI POLIZIA METROPOLITANA DI TREZZO S/ADDA BIENNIO 2015-2	0,64	LEGGE O PRINCIPI CONTABILI	2016	SANZIONI STRADE

Elenco analitico delle quote vincolate e accantonate del risultato di amministrazione

CDR	E/S	TITOLO	NUOVO CAP. 118	CAPITOLO 77 ORIGINARIO	DESCRIZIONE CAPITOLO	ANNO IMPEGNO/ACCERTAMENTO	NUMERO IMPEGNO/ACCERTAMENTO	DESCRIZIONE IMPEGNO/ACCERTAMENTO	IMPORTO	TIPO	ANNO RENDICONTO	FONTI FINANZIAMENTO ORIGINARIA
AA006	S	1	1111042		119329100 SPESE PER MANUTENZIONE DEL PARCO AUTO DELLA POLIZIA METROPOLITANA - (FINANZIATO NEL 2016 DA ENTRATE CORRENTI DA SANZIONI STRADA) -MANUTENZIONE ORDINARIA	2015	858	CIG Z791386045 SERVIZIO DI MANUTENZIONE E RIPARAZIONE AUTOMEZZI IN DOTAZIONE AL COMANDO DELLA POLIZIA METROPOLITANA DI ABBIATEGRASSO - BIENNIO 2015/20	6,11	LEGGE O PRINCIPI CONTABILI	2016	SANZIONI STRADE
AA006	S	1	1111042		119329100 SPESE PER MANUTENZIONE DEL PARCO AUTO DELLA POLIZIA METROPOLITANA - (FINANZIATO NEL 2016 DA ENTRATE CORRENTI DA SANZIONI STRADA) -MANUTENZIONE ORDINARIA	2015	2270	CIG 61801683F8 Impegno di spesa per servizi di manutenzione e riparazione di automezzi .	40,36	LEGGE O PRINCIPI CONTABILI	2016	SANZIONI STRADE
AA006	S	1	1111056		119304810 SPESE PER SERVIZI CONCERNENTI COMPITI IN MATERIA DI POLIZIA METROPOLITANA (FINANZIATO NEL 2016 DA ENTRATE CORRENTI DA SANZIONI STRADA) - SERVIZI AMMINISTRATIVI	2015	171	Costituzione fondi economali per spese postali tramite affrancatrice, necessari per i primi mesi dell'anno 2015, per le Direzioni dell'Ente	2.615,60	LEGGE O PRINCIPI CONTABILI	2016	SANZIONI STRADE
AA006	S	1	1111057		119304810 SPESE PER SERVIZI CONCERNENTI COMPITI IN MATERIA DI POLIZIA METROPOLITANA (FINANZIATO NEL 2016 DA ENTRATE CORRENTI DA SANZIONI STRADA) - ALTRI SERVIZI	2015	150	FONDO ECONOMALE PER IL SETTORE SICUREZZA INTEGRATA, POLIZIA METROPOLITANA E PROTEZIONE CIVILE	263,05	LEGGE O PRINCIPI CONTABILI	2016	SANZIONI STRADE
AA006	S	1	1111057		119304810 SPESE PER SERVIZI CONCERNENTI COMPITI IN MATERIA DI POLIZIA METROPOLITANA (FINANZIATO NEL 2016 DA ENTRATE CORRENTI DA SANZIONI STRADA) - ALTRI SERVIZI	2015	2187	CIG ZCE1695400 Assunzione impegno di spesa anno 2015 per il pagamento dei pedaggi autostradali a mezzo Telepass e Viacard - Società Telepass S.p.A.	498,02	LEGGE O PRINCIPI CONTABILI	2016	SANZIONI STRADE
AA006	S	1	1111100		119304810 SPESE PER SERVIZI CONCERNENTI COMPITI IN MATERIA DI POLIZIA METROPOLITANA (FINANZIATO NEL 2016 DA ENTRATE CORRENTI DA SANZIONI STRADA) - UTENZE E CANONI	2015	131	CIG Z4E11BEE81 RINNOVO PER L'ANNO 2015 DEL CONTRATTO DI ACCESSO A PAGAMENTO DI N. 1 UTENZA AGLI ARCHIVI TELEMATICI DELLA MOTORIZZAZIONE CIVILE	925,51	LEGGE O PRINCIPI CONTABILI	2016	SANZIONI STRADE
ST085	S	1	9081024		177306400 SPESE PER SERVIZI CONCERNENTI LA CAMPAGNA DI VERIFICA DI IMPIANTI TERMICI - DLGS 192/2005 (FINALIZZATO 2016 AL CAP. 30000010 INSIEME A CAP 9081022, 9081027 e 9081023 ) - PRESTAZIONI PROFESSIONALI	2016	2448	PROSEGIMENTO TEMPORANEO OUTSOURCIG	51,79	LEGGE O PRINCIPI CONTABILI	2016	FIN TERZI
ST085	S	1	9081024		177306400 SPESE PER SERVIZI CONCERNENTI LA CAMPAGNA DI VERIFICA DI IMPIANTI TERMICI - DLGS 192/2005 (FINALIZZATO 2016 AL CAP. 30000010 INSIEME A CAP 9081022, 9081027 e 9081023 ) - PRESTAZIONI PROFESSIONALI	2016	365	PROCEDURA NEGOZIATA DLGS N. 163/2006 PER AFFIDAMENTO SERVIZI ISPEZIONE IN CAMPO E ACCERTAMENTO DOCUMENTALE IMPIANTI DI CLIMATIZZAZIONE NONCHE'ATTIVITA	461.417,47	LEGGE O PRINCIPI CONTABILI	2016	FIN PRIVATI
ST085	S	1	9081024		177306400 SPESE PER SERVIZI CONCERNENTI LA CAMPAGNA DI VERIFICA DI IMPIANTI TERMICI - DLGS 192/2005 (FINALIZZATO 2016 AL CAP. 30000010 INSIEME A CAP 9081022, 9081027 e 9081023 ) - PRESTAZIONI PROFESSIONALI	2016	1889	SMART CIG ZFA1A87333 SERVIZIO DI PUBBLICAZIONE AVVISO AGGIUDICAZIONE SULLA GURI DELLA PROCEDURA NEGOZIATA PER RIPETIZIONE DEI SERVIZI ISPEZIONI IMPIANTI TERMICI	3.216,10	LEGGE O PRINCIPI CONTABILI	2016	FIN TERZI
ST085	S	1	9081024		177306400 SPESE PER SERVIZI CONCERNENTI LA CAMPAGNA DI VERIFICA DI IMPIANTI TERMICI - DLGS 192/2005 (FINALIZZATO 2016 AL CAP. 30000010 INSIEME A CAP 9081022, 9081027 e 9081023 ) - PRESTAZIONI PROFESSIONALI	2016	1923	Indizione di procedura negoziata per outsourcing di servizi di sviuppo e gestione dei sistemi informativi dell'Area tutela e valorizzazione ambientale	124.029,84	LEGGE O PRINCIPI CONTABILI	2016	FIN TERZI

Elenco analitico delle quote vincolate e accantonate del risultato di amministrazione

CDR	E/S	TITOLO	NUOVO CAP. 118	CAPITOLO 77 ORIGINARIO	DESCRIZIONE CAPITOLO	ANNO IMPEGNO/ACCERTAMENTO	NUMERO IMPEGNO/ACCERTAMENTO	DESCRIZIONE IMPEGNO/ACCERTAMENTO	IMPORTO	TIPO	ANNO RENDICONTO	FONTI FINANZIAMENTO ORIGINARIA
ST085	S	1	9081027		177306400 SPESE PER SERVIZI CONCERNENTI LA CAMPAGNA DI VERIFICA DI IMPIANTI TERMICI - DLGS 192/2005 (FINALIZZATO 2016 AL CAP. 30000010 INSIEME A CAP 9081024, 9081022 e 9081023) - ALTRI SERVIZI	2016	1239	Indizione di procedura negoziata per outsourcing di servizi di svuipo e gestione dei sistemi informativi dell'Area tutela e valorizzazione ambientale	2.565,35	LEGGE O PRINCIPI CONTABILI	2016	FIN PRIVATI
ST085	S	1	9081027		177306400 SPESE PER SERVIZI CONCERNENTI LA CAMPAGNA DI VERIFICA DI IMPIANTI TERMICI - DLGS 192/2005 (FINALIZZATO 2016 AL CAP. 30000010 INSIEME A CAP 9081024, 9081022 e 9081023) - ALTRI SERVIZI	2016	1449	INDIZIONE PROCEDURA APERTA PER AFFIDAMENTO SERVIZI ISPEZIONE IMPIANTI TERMICI impegno contabile correlato ad accertamenti su cap. entrata 301025500 (	944,84	LEGGE O PRINCIPI CONTABILI	2016	FIN PRIVATI
ST085	S	1	9081027		177306400 SPESE PER SERVIZI CONCERNENTI LA CAMPAGNA DI VERIFICA DI IMPIANTI TERMICI - DLGS 192/2005 (FINALIZZATO 2016 AL CAP. 30000010 INSIEME A CAP 9081024, 9081022 e 9081023) - ALTRI SERVIZI	2016	1451	INDIZIONE PROCEDURA APERTA PER AFFIDAMENTO SERVIZI ISPEZIONE IMPIANTI TERMICI impegno contabile correlato ad accertamenti su cap. entrata 301025500 (	1.348,00	LEGGE O PRINCIPI CONTABILI	2016	FIN PRIVATI
ST085	S	1	9081027		177306400 SPESE PER SERVIZI CONCERNENTI LA CAMPAGNA DI VERIFICA DI IMPIANTI TERMICI - DLGS 192/2005 (FINALIZZATO 2016 AL CAP. 30000010 INSIEME A CAP 9081024, 9081022 e 9081023) - ALTRI SERVIZI	2016	2504	SPESE TENUTA C.C. POSTALE N.42142208 ANNO 2016	92,53	LEGGE O PRINCIPI CONTABILI	2016	FIN PRIVATI
ST105	S	1	10051004		161301310 SPESE PER MANUTENZIONE PIANO VIABILE E SEGNALETICA VERTICALE - CONTRATTI - (FINANZIATO NEL 2016 DA ENTRATE CORRENTI DA SANZIONI STRADA) - ALTRI SERVIZI	2016	1527	Gestione informatizzata delle procedure di rilascio autorizzazioni impianti pubblicitari e concessioni stradali VEDI ANCHE IMP. 1179/2014	565,40	LEGGE O PRINCIPI CONTABILI	2016	SANZIONI STRADE
ST105	S	1	10051023		161500600 SPESE PER CONTRIBUTO NELLE SPESE DI MANUTENZIONE STRADE IN COMUNE DI SAN COLOMBANO (FINANZIATO NEL 2016 DA ENTRATE CORRENTI DA SANZIONI STRADA)	2016	1528	Contributo per la manutenzione delle ss.pp. della Provincia di Milano ricadenti nel territorio comunale fino al 31 dicembre 2014	60.768,61	LEGGE O PRINCIPI CONTABILI	2016	SANZIONI STRADE
ST105	S	1	10051032		161301310 SPESE PER MANUTENZIONE PIANO VIABILE E SEGNALETICA VERTICALE - CONTRATTI - (FINANZIATO NEL 2016 DA ENTRATE CORRENTI DA SANZIONI STRADA) -MANUTENZIONI ORDINARIE	2015	15	Servizio di sgombero neve e trattamento antighiaccio, interventi di taglio erba e rimozione rifiuti lungo le SS.PP. dell'Ufficio Est 1 Servizio Est -	12.146,13	LEGGE O PRINCIPI CONTABILI	2016	SANZIONI STRADE
ST105	S	1	10051032		161301310 SPESE PER MANUTENZIONE PIANO VIABILE E SEGNALETICA VERTICALE - CONTRATTI - (FINANZIATO NEL 2016 DA ENTRATE CORRENTI DA SANZIONI STRADA) -MANUTENZIONI ORDINARIE	2015	132	Lavori di m.o. delle ss.pp. e centri operativi uffici Est 1 Servizio Est (periodo 01/04/2015-30/09/2016) COLL. IMP. 50/2016	15,42	LEGGE O PRINCIPI CONTABILI	2016	SANZIONI STRADE
ST105	S	1	10051032		161301310 SPESE PER MANUTENZIONE PIANO VIABILE E SEGNALETICA VERTICALE - CONTRATTI - (FINANZIATO NEL 2016 DA ENTRATE CORRENTI DA SANZIONI STRADA) -MANUTENZIONI ORDINARIE	2015	133	Lavori di m.o. delle ss.pp. e centri operativi uffici Est 2 Servizio Est (periodo 01/04/2015-30/09/2016) COLL. IMP. 51/2016	35,77	LEGGE O PRINCIPI CONTABILI	2016	SANZIONI STRADE
ST105	S	1	10051032		161301310 SPESE PER MANUTENZIONE PIANO VIABILE E SEGNALETICA VERTICALE - CONTRATTI - (FINANZIATO NEL 2016 DA ENTRATE CORRENTI DA SANZIONI STRADA) -MANUTENZIONI ORDINARIE	2015	134	Lavori di m.o. delle ss.pp. e centri operativi uffici Ovest 1 Servizio Ovest(periodo 01/04/2015-30/09/2016) COLL. IMP. 52/2016	5,14	LEGGE O PRINCIPI CONTABILI	2016	SANZIONI STRADE
ST105	S	1	10051032		161301310 SPESE PER MANUTENZIONE PIANO VIABILE E SEGNALETICA VERTICALE - CONTRATTI - (FINANZIATO NEL 2016 DA ENTRATE CORRENTI DA SANZIONI STRADA) -MANUTENZIONI ORDINARIE	2015	134	Lavori di m.o. delle ss.pp. e centri operativi uffici Ovest 1 Servizio Ovest(periodo 01/04/2015-30/09/2016) COLL. IMP. 52/2016	115,90	LEGGE O PRINCIPI CONTABILI	2016	SANZIONI STRADE

Elenco analitico delle quote vincolate e accantonate del risultato di amministrazione

CDR	E/S	TITOLO	NUOVO CAP. 118	CAPITOLO 77 ORIGINARIO	DESCRIZIONE CAPITOLO	ANNO IMPEGNO/ACCERTAMENTO	NUMERO IMPEGNO/ACCERTAMENTO	DESCRIZIONE IMPEGNO/ACCERTAMENTO	IMPORTO	TIPO	ANNO RENDICONTO	FONTI FINANZIAMENTO ORIGINARIA
ST105	S	1	10051032		161301310 SPESE PER MANUTENZIONE PIANO VIABILE E SEGNALETICA VERTICALE - CONTRATTI - (FINANZIATO NEL 2016 DA ENTRATE CORRENTI DA SANZIONI STRADA) -MANUTENZIONI ORDINARIE	2015	134	Lavori di m.o. delle ss.pp. e centri operativi uffici Ovest 1 Servizio Ovest(periodo 01/04/2015-30/09/2016) COLL. IMP. 52/2016	115,90	LEGGE O PRINCIPI CONTABILI	2016	SANZIONI STRADE
ST105	S	1	10051032		161301310 SPESE PER MANUTENZIONE PIANO VIABILE E SEGNALETICA VERTICALE - CONTRATTI - (FINANZIATO NEL 2016 DA ENTRATE CORRENTI DA SANZIONI STRADA) -MANUTENZIONI ORDINARIE	2015	135	Lavori di m.o. delle ss.pp. e centri operativi uffici Ovest 2 Servizio Ovest(periodo 01/04/2015-30/09/2016) COLL. IMP. 53/2016	12,54	LEGGE O PRINCIPI CONTABILI	2016	SANZIONI STRADE
ST105	S	1	10051032		161301310 SPESE PER MANUTENZIONE PIANO VIABILE E SEGNALETICA VERTICALE - CONTRATTI - (FINANZIATO NEL 2016 DA ENTRATE CORRENTI DA SANZIONI STRADA) -MANUTENZIONI ORDINARIE	2015	135	Lavori di m.o. delle ss.pp. e centri operativi uffici Ovest 2 Servizio Ovest(periodo 01/04/2015-30/09/2016) COLL. IMP. 53/2016	115,08	LEGGE O PRINCIPI CONTABILI	2016	SANZIONI STRADE
ST105	S	1	10051032		161301310 SPESE PER MANUTENZIONE PIANO VIABILE E SEGNALETICA VERTICALE - CONTRATTI - (FINANZIATO NEL 2016 DA ENTRATE CORRENTI DA SANZIONI STRADA) -MANUTENZIONI ORDINARIE	2015	1439	Manutenzione ordinaria SS.PP. e Centri Operativi ufficio 2 - servizio est - periodo 2011/2013	8.606,22	LEGGE O PRINCIPI CONTABILI	2016	SANZIONI STRADE
ST105	S	1	10051032		161301310 SPESE PER MANUTENZIONE PIANO VIABILE E SEGNALETICA VERTICALE - CONTRATTI - (FINANZIATO NEL 2016 DA ENTRATE CORRENTI DA SANZIONI STRADA) -MANUTENZIONI ORDINARIE	2016	1122	Lavori di m.o. delle ss.pp. e centri operativi uffici Ovest 1 Servizio Ovest(periodo 01/04/2015-30/09/2016)	7.600,18	LEGGE O PRINCIPI CONTABILI	2016	SANZIONI STRADE
ST105	S	1	10051032		161301310 SPESE PER MANUTENZIONE PIANO VIABILE E SEGNALETICA VERTICALE - CONTRATTI - (FINANZIATO NEL 2016 DA ENTRATE CORRENTI DA SANZIONI STRADA) -MANUTENZIONI ORDINARIE	2016	1304	Perizia variante tecnica e suppletiva per i lavori di m.o. e m.s. delle ss.pp. e c.o. zona 2 servizio ovest 2007-2010 coll. imp. 32/2010	5.000,00	LEGGE O PRINCIPI CONTABILI	2016	SANZIONI STRADE
ST105	S	1	10051032		161301310 SPESE PER MANUTENZIONE PIANO VIABILE E SEGNALETICA VERTICALE - CONTRATTI - (FINANZIATO NEL 2016 DA ENTRATE CORRENTI DA SANZIONI STRADA) -MANUTENZIONI ORDINARIE	2016	1557	Manutenzione ordinaria delle SS.PP. e Centri Operativi dell'UFFICIO 2 -servizio ovest periodo 2011/2013	24.822,54	LEGGE O PRINCIPI CONTABILI	2016	SANZIONI STRADE
ST105	S	1	10051032		161301310 SPESE PER MANUTENZIONE PIANO VIABILE E SEGNALETICA VERTICALE - CONTRATTI - (FINANZIATO NEL 2016 DA ENTRATE CORRENTI DA SANZIONI STRADA) -MANUTENZIONI ORDINARIE	2016	2103	IMPEGNO CONTABILE COSTITUITO DA FPV DA ECONOMIZZARE IN SEDE DI RENDICONTO 2016 - VEDI MAIL DI MGM IN DATA 19/09/2016	100,00	LEGGE O PRINCIPI CONTABILI	2016	SANZIONI STRADE
ST105	S	1	10051037		161200710 SPESE PER ACQUISTO BENI DI CONSUMO DI COMPETENZA DEL SETTORE SICUREZZA STRADALE ( FINANZIAMENTO NEL 2016 DA ENTRATE CORRENTI DA SANZIONI STRADA) - ALTRI BENI DI CONSUMO	2016	1694	Fornitura pneumatici invernali per gli automezzi in dotazione alle Case Cantoniere	1.117,52	LEGGE O PRINCIPI CONTABILI	2016	SANZIONI STRADE
AA006	S	1	10051062		113301400 SPESE PER SERVIZI CONCERNENTI LA GESTIONE DELLE CONTRAVVENZIONI AL CODICE DELLA STRADA - VERBALI ESTERI, CUSTODIA AUTO	2015	461	FODO DOTAZIONE PER SPESE DI NOTIFICA SANZIONI A COMUNI	0,01	LEGGE O PRINCIPI CONTABILI	2016	SANZIONI STRADE
ST105	S	1	10051069		161300910 SPESE PER MANUTENZIONE MEZZI E RIPRISTINO ATTREZZATURE IN DOTAZIONE AL SETTORE GESTIONE RETE STRADALE E MOBILITA' CICLABILE (FINANZIATO NEL 2016 DA ENTRATE CORRENTI DA SANZIONI STRADA) - MANUTENZIONI ORDINARIE	2015	2287	Manutenzione e riparazione trattori e affini in dotazione alle Case Cantoniere Zone territoriali Est 1 ed Est 2	215,67	LEGGE O PRINCIPI CONTABILI	2016	SANZIONI STRADE

Elenco analitico delle quote vincolate e accantonate del risultato di amministrazione

CDR	E/S	TITOLO	NUOVO CAP. 118	CAPITOLO 77 ORIGINARIO	DESCRIZIONE CAPITOLO	ANNO IMPEGNO/ACCERTAMENTO	NUMERO IMPEGNO/ACCERTAMENTO	DESCRIZIONE IMPEGNO/ACCERTAMENTO	IMPORTO	TIPO	ANNO RENDICONTO	FONTE FINANZIAMENTO ORIGINARIA
AA006	S	1	10051081		113301400 SPESE PER SERVIZI CONCERNENTI LA GESTIONE DELLE CONTRAVVENZIONI AL CODICE DELLA STRADA - VERBALI ESTERI, CUSTODIA AUTO SEQUESTRATE (FINANZIATO NEL 2016 DA ENTRATE	2015	74	CIG ZF50FFFAF4 ACCESSO AL PUBBLICO REGISTRO AUTOMOBILISTICO (P.R.A.) PER VISURE MASSIVE	1.830,00	LEGGE O PRINCIPI CONTABILI	2016	SANZIONI STRADE
AA006	S	1	10051081		113301400 SPESE PER SERVIZI CONCERNENTI LA GESTIONE DELLE CONTRAVVENZIONI AL CODICE DELLA STRADA - VERBALI ESTERI, CUSTODIA AUTO SEQUESTRATE (FINANZIATO NEL 2016 DA ENTRATE CORRENTI DA SANZIONI STRADA) - UTENZE E CANONI	2015	1982	SMART CIG Z2115538F9 SERVIZIO DI ACCESSO AL PUBBLICO REGISTRO AUTOMOBILISTICO (PRA) PER VISURE MASSIVE CON RISPOSTA IN MODALITA' DIFFERITA	7.297,37	LEGGE O PRINCIPI CONTABILI	2016	SANZIONI STRADE
ST105	S	2	10052123		261503800 SPESE PER SOSTITUZIONE PARZIALE PARCO MEZZI IN DOTAZIONE ALLE 15 CASE CANTONIERE STRADALI (FURGONI A PIANALE, MOTOCARRI, AUTOVETTURA CAPI-CANTONIERI) (FINANZIATO NEL 2016 DA ENTRATE CORRENTI DA SANZIONI STRADA)	2016	1772	RG 11418/2015 INDIZIONE COTTIMO FORNITURA AUTOMEZZI PER CASE CANTONIERE/CENTRI OP. STRADALI - FINANZIATO NEL 2015 DA SANZIONI STRADA -	134,96	LEGGE O PRINCIPI CONTABILI	2016	SANZIONI STRADE
ST085	E	3	30000010		301025500 ENTRATE PER RECUPERO NEI CONFRONTI DI PRIVATI ED ENTI PUBBLICI PER LA CAMPAGNA DI VERIFICA DI IMPIANTI TERMICI FINALIZZATO 2017 AL CAP. 9081024, 9081022, 9081027 e 9081023)				230.000,00	LEGGE O PRINCIPI CONTABILI	2017	ENTRATE DA VERIFICA IMPIANTI TERMICI
ST085	E	3	30000275		PROVENTI DA CESSIONE ENERGETICA "CERTIFICATI BIANCHI" A FRONTE DI RISPARMIO ENERGETICO EFFETTUATO DIRETTAMENTE (FINALIZZATA NEL 2017 A CAP. 09021050, 09021051)				92.805,50	LEGGE O PRINCIPI CONTABILI	2017	PROVENTI DA CESSIONE ENERGETICA
ST105	E	3	30000880		301102100 ENTRATE DA CONTRAVVENZIONI AL CODICE DELLA STRADA PER VIOLAZIONE DEI LIMITI MASSIMI DI VELOCITA' ACCERTATE MEDIANTE DISPOSITIVI TECNICI - SANZIONI A CARICO FAMIGLIE				1.926.306,57	LEGGE O PRINCIPI CONTABILI	2017	SANZIONI STRADE
ST105	E	3	30000880		301102100 ENTRATE DA CONTRAVVENZIONI AL CODICE DELLA STRADA PER VIOLAZIONE DEI LIMITI MASSIMI DI VELOCITA' ACCERTATE MEDIANTE DISPOSITIVI TECNICI - SANZIONI A CARICO FAMIGLIE		riscossione su residui		4.396.275,19	LEGGE O PRINCIPI CONTABILI	2017	SANZIONI STRADE
ST105	E	3	30000880		301102100 ENTRATE DA CONTRAVVENZIONI AL CODICE DELLA STRADA PER VIOLAZIONE DEI LIMITI MASSIMI DI VELOCITA' ACCERTATE MEDIANTE DISPOSITIVI TECNICI - SANZIONI A CARICO FAMIGLIE		riscossione su residui		3.863.176,57	LEGGE O PRINCIPI CONTABILI	2017	SANZIONI STRADE
ST105	E	3	30001040		301030000 ENTRATE PER CONTRAVVENZIONI AL CODICE DELLA STRADA RILASCIATE DA FUNZIONARI - SANZIONI A CARICO IMPRESE		riscossione su residui		5.349,24	LEGGE O PRINCIPI CONTABILI	2017	SANZIONI STRADE
ST082	E	3	30001080		301024700 INTROITI PER ATTIVITA' SANZIONATORIA RELATIVA ALLE MATERIE PAESAGGISTICHE, FORESTALI E DI PROTEZIONE DELLA FLORA E FAUNA DEL PARCO SUD - SANZIONI A CARICO DI IMPRESE (FINALIZZATA NEL 2017 A CAP. 09052009, 09051069 A 30000850, 30001330)				6.472,58	LEGGE O PRINCIPI CONTABILI	2017	SANZIONI AMBIENTALI
AA006	S	1	1111006		119332200 SPESE PER FORMAZIONE ED ADDESTRAMENTO POLIZIA METROPOLITANA (FINANZIATO NEL 2017 DA ENTRATE CORRENTI DA SANZIONI STRADA) - FORMAZIONE				3.260,40	LEGGE O PRINCIPI CONTABILI	2017	SANZIONI STRADE

Elenco analitico delle quote vincolate e accantonate del risultato di amministrazione

CDR	E/S	TITOLO	NUOVO CAP. 118	CAPITOLO 77 ORIGINARIO	DESCRIZIONE CAPITOLO	ANNO IMPEGNO/ACCERTAMENTO	NUMERO IMPEGNO/ACCERTAMENTO	DESCRIZIONE IMPEGNO/ACCERTAMENTO	IMPORTO	TIPO	ANNO RENDICONTO	FONTI FINANZIAMENTO ORIGINARIA
AA006	S	1	01111006		119332200 SPESE PER FORMAZIONE ED ADDESTRAMENTO POLIZIA METROPOLITANA (FINANZIATO NEL 2017 DA ENTRATE CORRENTI DA SANZIONI STRADA) - FORMAZIONE	2016	1241	CIG Z3212FB205 CORSO DI FORMAZIONE BASE PER AGENTI DI POLIZIA LOCALE	166,00	LEGGE O PRINCIPI CONTABILI	2017	SANZIONI STRADE
AA006	S	1	1111012		119200510 SPESE PER ACQUISTO BENI DI CONSUMO PER COMPITI IN MATERIA DI POLIZIA METROPOLITANA (FINANZIATO NEL 2017 DA ENTRATE CORRENTI DA SANZIONI STRADA) - GIORNALI E RIVISTE				200,00	LEGGE O PRINCIPI CONTABILI	2017	SANZIONI STRADE
AA006	S	1	1111020		119304810 SPESE PER SERVIZI CONCERNENTI COMPITI IN MATERIA DI POLIZIA METROPOLITANA (FINANZIATO NEL 2017 DA ENTRATE CORRENTI DA SANZIONI STRADA) - SERVIZI INFORMATICI				2.291,22	LEGGE O PRINCIPI CONTABILI	2017	SANZIONI STRADE
AA006	S	1	1111026		119200510 SPESE PER ACQUISTO BENI DI CONSUMO PER COMPITI IN MATERIA DI POLIZIA METROPOLITANA (FINANZIATO NEL 2017 DA ENTRATE CORRENTI DA SANZIONI STRADA) - ALTRI BENI DI CONSUMO	2017	547-549-551-552-1584	FONDO ECONOMALE PICCOLE SPESE PER EQUIPAGGIAMENTO DELLA POLIZIA LOCALE, BENI, CARBURANTI, COMBUSTIBILI ELUBRIFICANTI IN SITUAZIONI DI EMERGENZA O IMPREVISTE, CANCELLERIA VARIA, TIMBRI, CARTA, CARTELLINE, RACCOGLITORI, INDIZIONE PROCEDURA DI AFFIDAMENTO DIRETTO DA ESPLETARSI CON IL SISTEMA DI E-PROCUREMENT MEPA, PER LA FORNITURA DI DISPOSITIVI DI PROTEZIONE INDIVIDUALE PER IL PERSONALE IN SERVIZIO PRESSO L'ENTE - 7	1.330,64	LEGGE O PRINCIPI CONTABILI	2017	SANZIONI STRADE
AA006	S	1	1111056		119304810 SPESE PER SERVIZI CONCERNENTI COMPITI IN MATERIA DI POLIZIA METROPOLITANA (FINANZIATO NEL 2017 DA ENTRATE CORRENTI DA SANZIONI STRADA) - SERVIZI AMMINISTRATIVI	2017	554	FONDO ECONOMALE PER PICCOLE SPESE AMMINISTRATIVE IMPREVISTE	6.000,00	LEGGE O PRINCIPI CONTABILI	2017	SANZIONI STRADE
AA006	S	1	1111057		119304810 SPESE PER SERVIZI CONCERNENTI COMPITI IN MATERIA DI POLIZIA METROPOLITANA (FINANZIATO NEL 2017 DA ENTRATE CORRENTI DA SANZIONI STRADA) - ALTRI SERVIZI	2017	831	SERVIZIO RITIRO, TRASPORTO ESMALTIMENTO CARCASSE ANIMALI	2.687,60	LEGGE O PRINCIPI CONTABILI	2017	SANZIONI STRADE
AA006	S	1	1111088		119304810 SPESE PER SERVIZI CONCERNENTI COMPITI IN MATERIA DI POLIZIA METROPOLITANA (FINANZIATO NEL 2017 DA ENTRATE CORRENTI DA SANZIONI STRADA) - MANUTENZIONE ORDINARIA	2017	553	FONDO ECONOMALE PER MANUTENZIONE ORDINARIA E PICCOLE RIPARAZIONI	2.983,00	LEGGE O PRINCIPI CONTABILI	2017	SANZIONI STRADE
AA006	S	1	1111089		119304810 SPESE PER SERVIZI CONCERNENTI COMPITI IN MATERIA DI POLIZIA METROPOLITANA (FINANZIATO NEL 2017 DA ENTRATE CORRENTI DA SANZIONI STRADA) - SERVIZI AUSILIARI				200,00	LEGGE O PRINCIPI CONTABILI	2017	SANZIONI STRADE
AA006	S	1	1111100		119304810 SPESE PER SERVIZI CONCERNENTI COMPITI IN MATERIA DI POLIZIA METROPOLITANA (FINANZIATO NEL 2017 DA ENTRATE CORRENTI DA SANZIONI STRADA) - UTENZE E CANONI	2017	298	CIG Z041C9E119 - AFFIDAMENTO DEL SERVIZIO DI ACCESSO TELEMATICO A PAGAMENTO DI N° 1 UTENZA AGLI ARCHIVI DELLA MOTORIZZAZIONE CIVILE - DA FPV 2016	577,93	LEGGE O PRINCIPI CONTABILI	2017	SANZIONI STRADE
AA006	S	1	1111100		119304810 SPESE PER SERVIZI CONCERNENTI COMPITI IN MATERIA DI POLIZIA METROPOLITANA (FINANZIATO NEL 2017 DA ENTRATE CORRENTI DA SANZIONI STRADA) - UTENZE E CANONI				2.836,86	LEGGE O PRINCIPI CONTABILI	2017	SANZIONI STRADE

Elenco analitico delle quote vincolate e accantonate del risultato di amministrazione

CDR	E/S	TITOLO	NUOVO CAP. 118	CAPITOLO 77 ORIGINARIO	DESCRIZIONE CAPITOLO	ANNO IMPEGNO/ACCERTAMENTO	NUMERO IMPEGNO/ACCERTAMENTO	DESCRIZIONE IMPEGNO/ACCERTAMENTO	IMPORTO	TIPO	ANNO RENDICONTO	FONTI FINANZIAMENTO ORIGINARIA
AA006	S	1	1111114		119200510 SPESE PER ACQUISTO BENI DI CONSUMO PER COMPITI IN MATERIA DI POLIZIA METROPOLITANA (FINANZIATO NEL 2017 DA ENTRATE CORRENTI DA SANZIONI STRADA) - MEDICINALI E ALTRI BENI DI CONSUMO SANITARIO				100,00	LEGGE O PRINCIPI CONTABILI	2017	SANZIONI STRADE
AA006	S	1	1111125		119304810 SPESE PER SERVIZI CONCERNENTI COMPITI IN MATERIA DI POLIZIA METROPOLITANA (FINANZIATO NEL 2017 DA ENTRATE CORRENTI DA SANZIONI STRADA) - PRESTAZIONI PROFESSIONALI				100,00	LEGGE O PRINCIPI CONTABILI	2017	SANZIONI STRADE
AA006	S	1	1111149		119200510 SPESE ACQUISTO BENI DI CONSUMO PER COMPITI IN MATERIA DI POLIZIA METROPOLITANA ( FINANZIATO NEL 2017 DA ENTRATE CORRENTI SANZIONI STRADA) - ARMI E MATERIALI, PER USI MILITARI, ORDINE PUBBLICO, SICUREZZA	2017	555	FONDO ECONOMALE PER ACQUISTO CARTUCCE NECESSARIE AL NUCLEO ITTICO E VENATORIO.	2.560,00	LEGGE O PRINCIPI CONTABILI	2017	SANZIONI STRADE
AA006	S	1	1111150		119304810 SPESE PER SERVIZI CONCERNENTI COMPITI IN MATERIA DI POLIZIA METROPOLITANA (FINANZIATO NEL 2017 DA ENTRATE CORRENTI DA SANZIONI STRADA)- SERVIZI AUSILIARI	2017	556	FONDO ECONOMALE RIMBORSO AGLI AGENTI DI POLIZIA METROPOLITANA DELLE VISITE MEDICHE E CERTIFICAZIONI D'IDONEITA'	3.000,00	LEGGE O PRINCIPI CONTABILI	2017	SANZIONI STRADE
ST085	S	1	9021050		SPESE PER ACQUISTO DI BENI DI CONSUMO VARI IN MATERIA DI EFFICIENZA ENERGETICA ( FINALIZZATA NEL 2017 A CAP. 30000275 INSIEME A CAP. 09021051) - ALTRI BENI DI CONSUMO				10.000,00	LEGGE O PRINCIPI CONTABILI	2017	PROVENTI DA CESSIONE ENERGETICA
ST085	S	1	9021051		SPESE PER PRESTAZIONI DI SERVIZIO SPECIALISTICI VARI IN MATERIA DI EFFICIENZA ENERGETICA (FINALIZZATA NEL 2017 A CAP. 30000275 INSIEME A CAPI. 09021050) - ALTRI SERVIZI				19.957,30	LEGGE O PRINCIPI CONTABILI	2017	PROVENTI DA CESSIONE ENERGETICA
ST082	S	1	9051069		FONDO PER SERVIZI PER VERIFICA STATICA PER PATRIMONIO ARBORO ALL' INTERNO DEL PASM (FINALIZZATA NEL 2017 A CAP. 30000850, 30001080, 30001330 INSIEME A CAP. 09052009)				2.500,00	LEGGE O PRINCIPI CONTABILI	2017	SANZIONI AMBIENTALI
ST085	S	1	9081023		177202100 FONDO PER ACQUISTO DI BENI DI CONSUMO PER LA CAMPAGNA DI VERIFICA DI IMPIANTI TERMICI D.LGS. 192/2005 (FINALIZZATO 2017 AL CAP. 30000010 INSIEME A CAP 9081024, 9081027 e 9081022 ) - GIORNALI E RIVISTE				350,00	LEGGE O PRINCIPI CONTABILI	2017	ENTRATE DA VERIFICA IMPIANTI TERMICI
ST085	S	1	9081024		177306400 SPESE PER SERVIZI CONCERNENTI LA CAMPAGNA DI VERIFICA DI IMPIANTI TERMICI - DLGS 192/2005 (FINALIZZATO 2017 AL CAP. 30000010 INSIEME A CAP 9081022, 9081027 e 9081023 ) - PRESTAZIONI PROFESSIONALI	2017	992	PROCEDURA NEGOZIATA DLGS N. 163/2006 PER AFFIDAMENTO SERVIZI ISPEZIONE IN CAMPO E ACCERTAMENTO DOCUMENTALE IMPIANTI DI CLIMATIZZAZIONE NONCHE'ATTIVITA	2.286,47	LEGGE O PRINCIPI CONTABILI	2017	ENTRATE DA VERIFICA IMPIANTI TERMICI
ST085	S	1	9081024		177306400 SPESE PER SERVIZI CONCERNENTI LA CAMPAGNA DI VERIFICA DI IMPIANTI TERMICI - DLGS 192/2005 (FINALIZZATO 2017 AL CAP. 30000010 INSIEME A CAP 9081022, 9081027 e 9081023 ) - PRESTAZIONI PROFESSIONALI	2017	1483-1623+stanz	INDIZIONE PROCEDURA NEGOZIATA PER AFFIDAMENTO SERVIZIO CONTROLLO E ISPEZIONI RELATIVI AL CONTENIMENTO CONSUMI ENERGIA CIG 71900622DD - LOTTO 1 SERVIZIO A/1 CIG 71900698A2 -LOTTO 2-SERVIZIO A/2	1.449.862,20	LEGGE O PRINCIPI CONTABILI	2017	ENTRATE DA VERIFICA IMPIANTI TERMICI



Elenco analitico delle quote vincolate e accantonate del risultato di amministrazione

CDR	E/S	TITOLO	NUOVO CAP. 118	CAPITOLO 77 ORIGINARIO	DESCRIZIONE CAPITOLO	ANNO IMPEGNO/ACCERTAMENTO	NUMERO IMPEGNO/ACCERTAMENTO	DESCRIZIONE IMPEGNO/ACCERTAMENTO	IMPORTO	TIPO	ANNO RENDICONTO	FONTI FINANZIAMENTO ORIGINARIA
ST085	S	1	9081027		177306400 SPESE PER SERVIZI CONCERNENTI LA CAMPAGNA DI VERIFICA DI IMPIANTI TERMICI - DLGS 192/2005 (FINALIZZATO 2017 AL CAP. 30000010 INSIEME A CAP 9081024, 9081022 e 9081023 ) - ALTRI SERVIZI	2017	1388 +stanz	PROSECUZIONE SERVIZIO	44.795,38	LEGGE O PRINCIPI CONTABILI	2017	ENTRATE DA VERIFICA IMPIANTI TERMICI
ST085	S	1	09081027		177306400 SPESE PER SERVIZI CONCERNENTI LA CAMPAGNA DI VERIFICA DI IMPIANTI TERMICI - DLGS 192/2005 (FINALIZZATO 2017 AL CAP. 30000010 INSIEME A CAP 9081024, 9081022 e 9081023 ) - ALTRI SERVIZI	2016	1239	Indizione di procedura negoziata per outsourcing di servizi di sviuppo e gestione dei sistemi informativi dell'Area tutela e valorizzazione ambientale	88.081,65	LEGGE O PRINCIPI CONTABILI	2017	ENTRATE DA VERIFICA IMPIANTI TERMICI
ST085	S	1	09081027		177306400 SPESE PER SERVIZI CONCERNENTI LA CAMPAGNA DI VERIFICA DI IMPIANTI TERMICI - DLGS 192/2005 (FINALIZZATO 2017 AL CAP. 30000010 INSIEME A CAP 9081024, 9081022 e 9081023 ) - ALTRI SERVIZI	2016	1685	PROCEDURA NEGOZIATA DLGS N. 163/2006 PER AFFIDAMENTO SERVIZI ISPEZIONE IN CAMPO E ACCERTAMENTO DOCUMENTALE IMPIANTI DI CLIMATIZZAZIONE NONCHE'ATTIVITA	50,48	LEGGE O PRINCIPI CONTABILI	2017	ENTRATE DA VERIFICA IMPIANTI TERMICI
ST105	S	1	10051004		161301310 SPESE PER MANUTENZIONE PIANO VIABILE E SEGNALETICA VERTICALE - CONTRATTI - (FINANZIATO NEL 2017 DA ENTRATE CORRENTI DA SANZIONI STRADA) - ALTRI SERVIZI				65.000,00	LEGGE O PRINCIPI CONTABILI	2017	SANZIONI STRADE
ST105	S	1	10051004		161301310 SPESE PER MANUTENZIONE PIANO VIABILE E SEGNALETICA VERTICALE - CONTRATTI - (FINANZIATO NEL 2017 DA ENTRATE CORRENTI DA SANZIONI STRADA) - ALTRI SERVIZI	2016	1137	SERVIZIO MISURE MASSIVE PER IL SETTORE SICUREZZA INTEGRATA,POLIZIA M. E PROTEZIONE CIVILE	2.946,76	LEGGE O PRINCIPI CONTABILI	2017	SANZIONI STRADE
ST105	S	1	10051032		161301310 SPESE PER MANUTENZIONE PIANO VIABILE E SEGNALETICA VERTICALE - CONTRATTI - (FINANZIATO NEL 2017 DA ENTRATE CORRENTI DA SANZIONI STRADA) - MANUTENZIONI ORDINARIE	2017	1027-1100-1101-1121	Perizia di variante tecnica suppletiva per l'appalto triennale dei lavori di m.o. e m.s. delle ss.pp. e c.o. ZONA 1 del Servizio Ovest - periodo 2007-, perizia variante tecnica e suppletiva per appalto biennale per i lavori di m.o. e m.s. segnaletica stradale lungo le ss.pp. del servizio est di cui al, lavori di m.o. lungo le SSPP dei reparti 2-3 e C.O. servizio	60.163,06	LEGGE O PRINCIPI CONTABILI	2017	SANZIONI STRADE
ST105	S	1	10051032		161301310 SPESE PER MANUTENZIONE PIANO VIABILE E SEGNALETICA VERTICALE - CONTRATTI - (FINANZIATO NEL 2017 DA ENTRATE CORRENTI DA SANZIONI STRADA) - MANUTENZIONI ORDINARIE	2017	74-75-77	Servizio di sgombero neve e antigelo, interventi di taglio erba e rimozione rifiuti per le strade di competenza dell'Ufficio Est 1 e 2 - Zona Est e Ufficio Ovest 2 - Zona Ovest stagione autunno-inverno 2016 -fpv 2016	235,99	LEGGE O PRINCIPI CONTABILI	2017	SANZIONI STRADE
ST105	S	1	10051032		161301310 SPESE PER MANUTENZIONE PIANO VIABILE E SEGNALETICA VERTICALE - CONTRATTI - (FINANZIATO NEL 2017 DA ENTRATE CORRENTI DA SANZIONI STRADA) - MANUTENZIONI ORDINARIE				2.789.205,94	LEGGE O PRINCIPI CONTABILI	2017	SANZIONI STRADE
ST105	S	1	10051035		161316100 LA QUOTA SPETTANTE AL GESTORE PER GLI INTROITI DERIVANTI DA SANZIONI AL CODICE DELLA STRADA APPLICATE CON IMPIANTI RILEVAZIONE DI VELOCITA' OLTRE A RIMBORSO SPESE DI NOTIFICA (FIANANZIATA NEL 2017 DA ENTRATE CORRENTI DA SANZIONI STRADA)	2017	407-1829	Gestione informatizzata delle violazioni art 142 Cds nonche gestione ricorsi riscossione coattiva e rimborso spese postali anticipate dal gestore, SPESE DI TENUTA CONTI CORRENTI POSTALI ANNO 2017 PER COMPLEX 95.000,00 POSTALI NN. 1006179749-1015235698-1016309856 SANZIONI RILEVATORI VELOCITA'	958.175,97	LEGGE O PRINCIPI CONTABILI	2017	SANZIONI STRADE

Elenco analitico delle quote vincolate e accantonate del risultato di amministrazione

CDR	E/S	TITOLO	NUOVO CAP. 118	CAPITOLO 77 ORIGINARIO	DESCRIZIONE CAPITOLO	ANNO IMPEGNO/ACCERTAMENTO	NUMERO IMPEGNO/ACCERTAMENTO	DESCRIZIONE IMPEGNO/ACCERTAMENTO	IMPORTO	TIPO	ANNO RENDICONTO	FONTI FINANZIAMENTO ORIGINARIA
ST105	S	1	10051037		161200710 SPESE PER ACQUISTO BENI DI CONSUMO DI COMPETENZA DEL SETTORE SICUREZZA STRADALE ( FINANZIAMENTO NEL 2017 DA ENTRATE CORRENTI DA SANZIONI STRADA) - ALTRI BENI DI CONSUMO	2017	463-536-537-538-539	CIG 6459779A42: Fornitura di carburante mediante fuel card per adesione alla Convenzione CONSIP carburanti rete - Fuel Card 6" - Lotto 1 - Anno 2017." FONDO ECONOMALE PER ACQUISTO DI CARTA CANCELLERIA E STAMPATI, CARBURANTI COMBUSTIBILI E LUBRIFICANTI, EQUIPAGGIAMENTO, MATERIALI DI CONSUMO VARI	91.610,84	LEGGE O PRINCIPI CONTABILI	2017	SANZIONI STRADE
ST105	S	1	10051041		161310210 SPESE PER PRESTAZIONI DI SERVIZI PER IL SETTORE SICUREZZA STRADALE ( FINANZIATO NEL 2017 DA ENTRATE CORRENTI DA SANZIONI STRADA) - SERVIZI AMMINISTRATIVI	2017	563	FONDO ECONOMALE PER SPESE POSTALI	7.321,35	LEGGE O PRINCIPI CONTABILI	2017	SANZIONI STRADE
ST105	S	1	10051052		161301310 SPESE PER MANUTENZIONE PIANO VIABILE E SEGNALETICA VERTICALE - CONTRATTI - (FINANZIATO NEL 2017 DA ENTRATE CORRENTI DA SANZIONI STRADA) - PRESTAZIONI PROFESSIONALI				6.316,00	LEGGE O PRINCIPI CONTABILI	2017	SANZIONI STRADE
AA006	S	1	10051053		161800200 SPESE PER RIMBORSI DI SOMME INDEBITAMENTE RISCOSE IN MATERIA DI SANZIONI DA INFRAZIONI AL CODICE DELLA STRADA E PER SENTENZE SFAVOREVOLI ( FINANZIATO NEL 2017 DA ENTRATE CORRENTI DA SANZIONI STRADA) - ONERI DA CONTENZIOSO				40,70	LEGGE O PRINCIPI CONTABILI	2017	SANZIONI STRADE
ST105	S	1	10051054		161200710 SPESE PER ACQUISTO BENI DI CONSUMO DI COMPETENZA DEL SETTORE SICUREZZA STRADALE - MEDICINALI E ALTRI BENI SANITARI (FINANZIATO NEL 2017 DA ENTRATE CORRENTI DA SANZIONI STRADA)				1.000,00	LEGGE O PRINCIPI CONTABILI	2017	SANZIONI STRADE
AA006	S	1	10051062		113301400 SPESE PER SERVIZI CONCERNENTI LA GESTIONE DELLE CONTRAVVENZIONI AL CODICE DELLA STRADA - VERBALI ESTERI, CUSTODIA AUTO SEQUESTRATE (FINANZIATO NEL 2017 DA ENTRATE CORRENTI DA SANZIONI STRADA ) - SERVIZI AMMINISTRATIVI				4.500,00	LEGGE O PRINCIPI CONTABILI	2017	SANZIONI STRADE
AA006	S	1	10051065		113301400 SPESE PER SERVIZI CONCERNENTI LA GESTIONE DELLE CONTRAVVENZIONI AL CODICE DELLA STRADA - VERBALI ESTERI, CUSTODIA AUTO SEQUESTRATE (FINANZIATO NEL 2017 DA ENTRATE CORRENTI DA SANZIONI STRADA) - ALTRI SERVIZI	2017	1721	SPESE DI TENUTA C/CORRENTE POSTALE N. 25242207	690,85	LEGGE O PRINCIPI CONTABILI	2017	SANZIONI STRADE
ST105	S	1	10051069		161300910 SPESE PER MANUTENZIONE MEZZI E RIPRISTINO ATTREZZATURE IN DOTAZIONE AL SETTORE GESTIONE RETE STRADALE E MOBILITA' CICLABILE (FINANZIATO NEL 2017 DA ENTRATE CORRENTI DA SANZIONI STRADA) - MANUTENZIONI ORDINARIE	2017	540-541-618	FONDO ECONOMALE PER MANUTENZIONE MEZZI DI TRASPORTO VARI, MANUTENZIONE E RIPARAZIONE ATTREZZATURE VARIE, CIG 68641560BA: Affidamento 1^ - 2^ Contratto attuativo in attuazione dell'Accordo Quadro Servizio di manutenzione dei mezzi di servizio - Milano Città" - LOTTO 5 Anno 2017."	12.199,51	LEGGE O PRINCIPI CONTABILI	2017	SANZIONI STRADE
ST105	S	1	10051079		161309710 SPESE PER MANUTENZIONE SOFTWARE (VIABILITA', OPERE PUBBLICHE STRADALI) (FINANZIATO NEL 2017 DA ENTRATE CORRENTI DA SANZIONI STRADA) - UTENZE E CANONI	2017	514	CIG 6910046E56 - SERVIZIO DI VISURE MASSIVE PER L'ANNO 2017	1.841,00	LEGGE O PRINCIPI CONTABILI	2017	SANZIONI STRADE

Elenco analitico delle quote vincolate e accantonate del risultato di amministrazione

CDR	E/S	TITOLO	NUOVO CAP. 118	CAPITOLO 77 ORIGINARIO	DESCRIZIONE CAPITOLO	ANNO IMPEGNO/ACCERTAMENTO	NUMERO IMPEGNO/ACCERTAMENTO	DESCRIZIONE IMPEGNO/ACCERTAMENTO	IMPORTO	TIPO	ANNO RENDICONTO	FONTI FINANZIAMENTO ORIGINARIA
AA006	S	1	10051081		113301400 SPESE PER SERVIZI CONCERNENTI LA GESTIONE DELLE CONTRAVVENZIONI AL CODICE DELLA STRADA - VERBALI ESTERI, CUSTODIA AUTO SEQUESTRATE (FINANZIATO NEL 2017 DA ENTRATE CORRENTI DA SANZIONI STRADA) - UTENZE E CANONI				22.413,18	LEGGE O PRINCIPI CONTABILI	2017	SANZIONI STRADE
ST105	S	1	10051098		161316800 FONDO PER SPESE PER SERVIZI DI VIDEOSORVEGLIANZA ( FINANZIATO NEL 2017 DA ENTRATE CORRENTI DA SANZIONI STRADA)				20.091,62	LEGGE O PRINCIPI CONTABILI	2017	SANZIONI STRADE
ST105	S	1	10051100		161317000 SPESE PER INTERVENTI VARI IN MATERIA DI SICUREZZA E POTENZIAMENTO DELLE STRADE (FINANZIATO NEL 2017 DA ENTRATE CORRENTI DA SANZIONI STRADA)				750.282,50	LEGGE O PRINCIPI CONTABILI	2017	SANZIONI STRADE
ST105	S	1	10051101		161317100 MANUTENZIONE IMPIANTI TECNOLOGICI GALLERIE E SOTTOPASSI (FINANZIATO NEL 2017 DA ENTRATE CORRENTI DA SANZIONI STRADA)				180.000,00	LEGGE O PRINCIPI CONTABILI	2017	SANZIONI STRADE
ST105	S	1	10051119		161316900 SPESE PER SERVIZI E INCARICHI DI PROGETTAZIONE FINANZIATO NEL 2017 DA ENTRATE CORRENTI DA SANZIONI STRADA) - CONSULENZE				8.000,00	LEGGE O PRINCIPI CONTABILI	2017	SANZIONI STRADE
ST105	S	1	10051123		176201411 SPESE PER ACQUISTO BENI STRUMENTALI MINUTI PER IL SETTORE GESTIONE RETE STRADALE E MOBILITA' CICLABILE (FINANZIATO NEL 2017 DA ENTRATE CORRENTI DA SANZIONI STRADA) - ALTRI BENI CONSUMO				1.000,00	LEGGE O PRINCIPI CONTABILI	2017	SANZIONI STRADE
ST105	S	1	10051125		SPESE PER MANUTENZIONE ORDINARIA DELLE STRADE METROPOLITANE ( FINANZIATO NEL 2017 DA AVANZO VINCOLATO)				722.079,20	LEGGE O PRINCIPI CONTABILI	2017	SANZIONI STRADE
ST105	S	1	10051131		SPESE PER CENSIMENTO E RIMOZIONE CARTELLI PUBBLICITARI (FINANZIATO NEL 2017 DA ENTRATE CORRENTI DA SANZIONI STRADA)				200.000,00	LEGGE O PRINCIPI CONTABILI	2017	SANZIONI STRADE
ST105	S	1	10051132		SPESE PER GESTIONE VERBALI RICORSI E PROCEDURE COATTIVE PER ABUSIVISMO PUBBLICITARIO (FINANZIATO NEL 2017 DA ENTRATE CORRENTI DA SANZIONI STRADA)				150.000,00	LEGGE O PRINCIPI CONTABILI	2017	SANZIONI STRADE
AA006	S	2	1112007		219508100 SPESE PER DOTAZIONI STRUMENTALI PER LA POLIZIA METROPOLITANA (FINANZIATO NEL 2017 DA ENTRATE CORRENTI DA SANZIONI STRADA - IMPIANTI E MACCHINARI				100,00	LEGGE O PRINCIPI CONTABILI	2017	SANZIONI STRADE
AA006	S	2	1112010		219508100 SPESE PER DOTAZIONI STRUMENTALI PER LA POLIZIA METROPOLITANA (FINANZIATO NEL 2017 DA ENTRATE CORRENTI DA SANZIONI STRADA) - MOBILI E ARREDI				100,00	LEGGE O PRINCIPI CONTABILI	2017	SANZIONI STRADE
AA006	S	2	1112012		219508100 SPESE PER DOTAZIONI STRUMENTALI PER LA POLIZIA METROPOLITANA (FINANZIATO NEL 2017 DA ENTRATE CORRENTI DA SANZIONI STRADA) - HARDWARE				1.000,00	LEGGE O PRINCIPI CONTABILI	2017	SANZIONI STRADE

Elenco analitico delle quote vincolate e accantonate del risultato di amministrazione

CDR	E/S	TITOLO	NUOVO CAP. 118	CAPITOLO 77 ORIGINARIO	DESCRIZIONE CAPITOLO	ANNO IMPEGNO/ACCERTAMENTO	NUMERO IMPEGNO/ACCERTAMENTO	DESCRIZIONE IMPEGNO/ACCERTAMENTO	IMPORTO	TIPO	ANNO RENDICONTO	FONTI FINANZIAMENTO ORIGINARIA
AA006	S	2	1112015		219508100 SPESE PER DOTAZIONI STRUMENTALI PER LA POLIZIA METROPOLITANA (FINANZIATO NEL 2017 DA ENTRATE CORRENTI DA SANZIONI STRADA) - MEZZI DI TRASPORTO				100,00	LEGGE O PRINCIPI CONTABILI	2017	SANZIONI STRADE
ST082	S	2	9052009		276704300 FONDO TRASFER. COMUNI RECUPERO VALORI PAESAGGISTICI E RIQUALIFICAZIONE IMMOBILI AREE DEGRADATE AI SENSI ART 167DLGS.42/2004 (FINALIZZATA NEL 2017 A CAP. 30000850, 30001080, 30001330 INSIEME A 09051069)				26.500,00	LEGGE O PRINCIPI CONTABILI	2017	SANZIONI AMBIENTALI
ST105	S	2	10052060		261141400 SPESE PER INTERVENTI DI SOMMA URGENZA SULLE SS.PP. DEL SETTORE GESTIONE RETE STRADALE (FINANZIATO NEL 2017 DA ENTRATE CORRENTI DA SANZIONI STRADA)				8,68	LEGGE O PRINCIPI CONTABILI	2017	SANZIONI STRADE
ST105	S	2	10052091		261143800 SPESE PER MANUTENZIONI STRAORDINARIE SU STRADE METROPOLITANE E MANUFATTI (FINANZIATO NEL 2017 DA AVANZO VINCOLATO)	2017	883-884	vedi Delibera RG 200 del 23/06/2014	277.914,40	LEGGE O PRINCIPI CONTABILI	2017	SANZIONI STRADE
ST105	S	2	10052091		261143800 SPESE PER MANUTENZIONI STRAORDINARIE SU STRADE METROPOLITANE E MANUFATTI (FINANZIATO NEL 2017 DA AVANZO VINCOLATO)	2016	260	Lavori di manutenzione straordinaria, riqualificazione e sistemazione ss.pp. Ufficio Ovest 2 del Servizio Ovest FINANZIAMENTO: ENTRATE CORRENTI	100.000,00	LEGGE O PRINCIPI CONTABILI	2017	SANZIONI STRADE
ST105	S	2	10052091		261143800 SPESE PER MANUTENZIONI STRAORDINARIE SU STRADE METROPOLITANE E MANUFATTI (FINANZIATO NEL 2017 DA AVANZO VINCOLATO)	2016	313	Lavori di manutenzione straordinaria, riqualificazione e sistemazione ss.pp. Ufficio Ovest 2 del Servizio Ovest FINANZIAMENTO: ENTRATE CORRENTI DA CON	282.194,73	LEGGE O PRINCIPI CONTABILI	2017	SANZIONI STRADE
ST105	S	2	10052122		261502110 SPESE PER ACQUISTO DI IMPIANTI E MACCHINARI IN MATERIA DI VIABILITA' (FINANZIATO NEL 2017 DA ENTRATE CORRENTI DA SANZIONI STRADA)				19.205,00	LEGGE O PRINCIPI CONTABILI	2017	SANZIONI STRADE
ST105	S	2	10052123		261503800 SPESE PER SOSTITUZIONE PARZIALE PARCO MEZZI IN DOTAZIONE ALLE 15 CASE CANTONIERE STRADALI (FURGONI A PIANALE, MOTOCARRI, AUTOVETTURA CAPI-CANTONIERI) (FINANZIATO NEL 2017 DA ENTRATE CORRENTI DA SANZIONI STRADA)	2016	1772	RG 11418/2015 INDIZIONE COTTIMO FORNITURA AUTOMEZZI PER CASE CANTONIERE/CENTRI OP. STRADALI - FINANZIATO NEL 2015 DA SANZIONI STRADA -	1.233,38	LEGGE O PRINCIPI CONTABILI	2017	SANZIONI STRADE
ST105	S	2	10052139		SPESE PER ACQUISTO HARDWARE PER LA SICUREZZA STRADALE (FINANZIATO NEL 2017 DA ENTRATE CORRENTI DA SANZIONI STRADA)				15.000,00	LEGGE O PRINCIPI CONTABILI	2017	SANZIONI STRADE
ST105	S	2	10052140		SPESE PER ACQUISTO SOFTWARE PER LA SICUREZZA STRADALE (FINANZIATO NEL 2017 DA ENTRATE CORRENTI DA SANZIONI STRADA)				26.000,00	LEGGE O PRINCIPI CONTABILI	2017	SANZIONI STRADE
AA006	S	2	10052141		SPESE PER ACQUISTO DI HARDWARE PER LA VIABILITA' (FINANZIATO NEL 2017 ED ENTRATE CORRENTI DA SANZIONI STRADA)				4.000,00	LEGGE O PRINCIPI CONTABILI	2017	SANZIONI STRADE

Elenco analitico delle quote vincolate e accantonate del risultato di amministrazione

CDR	E/S	TITOLO	NUOVO CAP. 118	CAPITOLO 77 ORIGINARIO	DESCRIZIONE CAPITOLO	ANNO IMPEGNO/ACCERTAMENTO	NUMERO IMPEGNO/ACCERTAMENTO	DESCRIZIONE IMPEGNO/ACCERTAMENTO	IMPORTO	TIPO	ANNO RENDICONTO	FONTI FINANZIAMENTO ORIGINARIA
ST105	S	2	10052142		SPESE PER SOSTITUZIONE PARZIALE PARCO MEZZI IN DOTAZIONE ALLE 15 CASE CANTONIERE STRADALI (FURGONI A PIANALE, MOTOCARRI, AUTOVETTURA CAPI-CANTONIERI) (FINANZIATO NEL 2017 DA ENTRATE CORRENTI DA SANZIONI STRADA)				9.686,15	LEGGE O PRINCIPI CONTABILI	2017	SANZIONI STRADE
ST085	E	3	30000010		301025500 ENTRATE PER RECUPERO NEI CONFRONTI DI PRIVATI ED ENTI PUBBLICI PER LA CAMPAGNA DI VERIFICA DI IMPIANTI TERMICI (FINALIZZATO AL CAP. 9081024				1.011.444,23	LEGGE O PRINCIPI CONTABILI	2018	ENTRATE DA VERIFICA IMPIANTI TERMICI
ST051	E	3	30000046		PROVENTI DELLE SANZIONI AMMINISTRATIVE RELATIVE ALL' ABBANDONO DEI RIFIUTI DI PRODOTTI DA FUMO E RIFIUTI DI PICCOLISSIME DIMENSIONI ( D.Lgs. 152/2006				120,00	LEGGE O PRINCIPI CONTABILI	2018	FIN PRIVATI
AA006	E	3	30000051		ENTRATE (RIMBORSI) DA PARTE DI TERZI (IMPRESE) A SEGUITO DI SPESE PER PERITI SOSTENUTE PER DETERMINAZIONE INDENNITA' DI ESPROPRIO (FINALIZZATO A CAP.				13.151,60	LEGGE O PRINCIPI CONTABILI	2018	FIN PRIVATI
ST085	E	3	30000275		PROVENTI DA CESSIONE ENERGETICA CERTIFICATI BIANCHI" A FRONTE DI RISPARMIO ENERGETICO EFFETTUATO DIRETTAMENTE (FINALIZZATA A CAP. 09021050, 0902105"				51.973,60	LEGGE O PRINCIPI CONTABILI	2018	PROVENTI DA CESSIONE ENERGETICA
ST082	E	3	30000580		302016000 FONDO PER PROVENTI DA ATTIVITA' ESTRATTIVA A TITOLO DI COMPARTECIPAZ. ALLE SPESE DI RECUPERO DEI VALORI DI NATURALITA' DELL' AREA CIRCOSTANTE LE CAVE -LR 14/98 PARCO AGRICOLO SUD MILANO				290.664,91	LEGGE O PRINCIPI CONTABILI	2018	FIN PRIVATI
ST082	E	3	30000850		301024700 INTROITI PER ATTIVITA' SANZIONATORIA RELATIVA ALLE MATERIE PAESAGGISTICHE, FORESTALI PROTEZIONE DELLA FLORA E DELLA FAUNA DEL PARCO SUD - SA				8.731,42	LEGGE O PRINCIPI CONTABILI	2018	FIN PRIVATI
ST105	E	3	30000880		301102100 ENTRATE DA CONTRAVVENZIONI AL CODICE DELLA STRADA PER VIOLAZIONE DEI LIMITI MASSIMI DI VELOCITA' ACCERTATE MEDIANTE DISPOSITIVI TECNICI - SANZIONI A CARICO FAMIGLIE			incassi sui residui anno 2018- ulteriore importo da vincolare a rendiconto	4.174.713,84	LEGGE O PRINCIPI CONTABILI	2018	SANZIONI STRADE
ST105	E	3	30001040		301030000 ENTRATE PER CONTRAVVENZIONI AL CODICE DELLA STRADA RILASCIATE DA FUNZIONARI - SANZIONI A CARICO IMPRESE			incassi sui residui anno 2018- importo da vincolare a rendiconto	8.427,77	LEGGE O PRINCIPI CONTABILI	2018	SANZIONI STRADE
ST082	E	3	30001080		301024700 INTROITI PER ATTIVITA' SANZIONATORIA RELATIVA ALLE MATERIE PAESAGGISTICHE, FORESTALI E DI PROTEZIONE DELLA FLORA E FAUNA DEL PARCO SUD - SANZIONI A CARICO DI IMPRESE (FINALIZZATA NEL 2017 A CAP.09052009, 09051069 A 30000850, 30001330)				13.279,13	LEGGE O PRINCIPI CONTABILI	2018	SANZIONI AMBIENTALI
ST086	E	3	30001130		301045000 PROVENTI DELLE SANZIONI AMMINISTRATIVE IN MATERIA DI CLASSIFICAZIONE ALBERGHIERA E RELATIVA VIGILANZA AI SENSI DELLA L.R. 27/2015 - SANZIONI				14.164,19	LEGGE O PRINCIPI CONTABILI	2018	SANZIONI AMBIENTALI

Elenco analitico delle quote vincolate e accantonate del risultato di amministrazione

CDR	E/S	TITOLO	NUOVO CAP. 118	CAPITOLO 77 ORIGINARIO	DESCRIZIONE CAPITOLO	ANNO IMPEGNO/ACCERTAMENTO	NUMERO IMPEGNO/ACCERTAMENTO	DESCRIZIONE IMPEGNO/ACCERTAMENTO	IMPORTO	TIPO	ANNO RENDICONTO	FONTI FINANZIAMENTO ORIGINARIA
AA006	E	3	30001860		RESTITUZIONE INDENNITA' DI ESPROPRI				36.878,41	LEGGE O PRINCIPI CONTABILI	2018	FIN TERZI
ST018	E	4	40000470		401034100 ENTRATE PROVENIENTI DALL' ALIENAZIONE DEL PATRIMONIO- BENI			quota 10%	1.553.145,36	LEGGE O PRINCIPI CONTABILI	2018	ALIENAZIONI PATRIMONIALI
AA006	S	1	1111026		119200510 SPESE PER ACQUISTO BENI DI CONSUMO PER COMPITI IN MATERIA DI POLIZIA METROPOLITANA (FINANZIATO DA ENTRATE CORRENTI DA SANZIONI STRADA) - ALTRI BENI DI CONSUMO	2017	1584	INDIZIONE PROCEDURA DI AFFIDAMENTO DIRETTO DA ESPLETARSI CON IL SISTEMA DI E-PROCUREMENT MEPA, PER LA FORNITURA DI DISPOSITIVI DI PROTEZIONE INDIVIDUALE PER IL PERSONALE IN SERVIZIO PRESSO L'ENTE - 7 LOTTI	1.319,96	LEGGE O PRINCIPI CONTABILI	2018	SANZIONI STRADE
AA006	S	1	1111057		119304810 SPESE PER SERVIZI CONCERNENTI COMPITI IN MATERIA DI POLIZIA METROPOLITANA (FINANZIATO DA ENTRATE CORRENTI DA SANZIONI STRADA) - ALTRI SERVIZI	2017	532	CIG ZCE1695400 impegno di spesa per il pagamento dei pedaggi autostradali a mezzo Telepass e Viacard - Anno 2017.	375,04	LEGGE O PRINCIPI CONTABILI	2018	SANZIONI STRADE
ST047	S	1	1111081		119103900 SPESE PER COMPENSI AI PROFESSIONISTI LEGALI DI COMPETENZA DELL' AREA RISORSE UMANE - RETRIBUZIONI				150.000,00	LEGGE O PRINCIPI CONTABILI	2018	MEZZI PROPRI
AA009	S	1	9011011		FONDO PER PAGAMENTO SPESE LEGALI DI SOCCOMBENZA			DIVERSE SENTENZE TRIBUNALE E CORTE D'APPELLO	36.187,37	LEGGE O PRINCIPI CONTABILI	2018	MEZZI PROPRI
ST085	S	1	9081024		177306400 SPESE PER SERVIZI CONCERNENTI LA CAMPAGNA DI VERIFICA DI IMPIANTI TERMICI - DLGS 192/2005 (FINALIZZATO AL CAP. 30000010 INSIEME A CAP 9081022, 9081027 e 9081023 ) - PRESTAZIONI PROFESSIONALI	2016	365	PROCEDURA NEGOZIATA DLGS N. 163/2006 PER AFFIDAMENTO SERVIZI ISPEZIONE IN CAMPO E ACCERTAMENTO DOCUMENTALE IMPIANTI DI CLIMATIZZAZIONE NONCHE'ATTIVITA	4.000,00	LEGGE O PRINCIPI CONTABILI	2018	FIN PRIVATI
ST085	S	1	9081024		177306400 SPESE PER SERVIZI CONCERNENTI LA CAMPAGNA DI VERIFICA DI IMPIANTI TERMICI - DLGS 192/2005 (FINALIZZATO AL CAP. 30000010 INSIEME A CAP 9081022, 9081027 e 9081023 ) - PRESTAZIONI PROFESSIONALI	2017	992	PROCEDURA NEGOZIATA DLGS N. 163/2006 PER AFFIDAMENTO SERVIZI ISPEZIONE IN CAMPO E ACCERTAMENTO DOCUMENTALE IMPIANTI DI CLIMATIZZAZIONE NONCHE'ATTIVITA	1.379,82	LEGGE O PRINCIPI CONTABILI	2018	FIN PRIVATI
ST085	S	1	9081024		177306400 SPESE PER SERVIZI CONCERNENTI LA CAMPAGNA DI VERIFICA DI IMPIANTI TERMICI - DLGS 192/2005 (FINALIZZATO AL CAP. 30000010 INSIEME A CAP 9081022, 9081027 e 9081023 ) - PRESTAZIONI PROFESSIONALI	2017	1659	CIG 6404544CE4 ISPEZIONE IMPIANTI TERMICI LOTTO 9 PROROGA CONTRATTO FINO AL 30.04.2018-R.T.P. DI MAIO GIOVANNI (mandatario) e UGHINI MASSIMO(mandante) fatturano separatamente	19,49	LEGGE O PRINCIPI CONTABILI	2018	FIN PRIVATI
ST085	S	1	9081024		177306400 SPESE PER SERVIZI CONCERNENTI LA CAMPAGNA DI VERIFICA DI IMPIANTI TERMICI - DLGS 192/2005 (FINALIZZATO 2017 AL CAP. 30000010 INSIEME A CAP 9081022, 9081027 e 9081023 ) - PRESTAZIONI PROFESSIONALI	2018	96	CIG 6404585EB9 ISPEZIONE IMPIANTI TERMICI LOTTO 12 PROROGA CONTRATTO FINO AL 30.04.2018-FPV2017	52,72	LEGGE O PRINCIPI CONTABILI	2018	ENTRATE DA VERIFICA IMPIANTI TERMICI
ST085	S	1	9081027		177306400 SPESE PER SERVIZI CONCERNENTI LA CAMPAGNA DI VERIFICA DI IMPIANTI TERMICI - DLGS 192/2005 (FINALIZZATO AL CAP. 30000010 INSIEME A CAP 9081024, 9081022 e 9081023 ) - ALTRI SERVIZI	2016	1685	PROCEDURA NEGOZIATA DLGS N. 163/2006 PER AFFIDAMENTO SERVIZI ISPEZIONE IN CAMPO E ACCERTAMENTO DOCUMENTALE IMPIANTI DI CLIMATIZZAZIONE NONCHE'ATTIVITA	30,16	LEGGE O PRINCIPI CONTABILI	2018	ENTRATE DA VERIFICA IMPIANTI TERMICI
ST085	S	1	9081027		177306400 SPESE PER SERVIZI CONCERNENTI LA CAMPAGNA DI VERIFICA DI IMPIANTI TERMICI - DLGS 192/2005 (FINALIZZATO AL CAP. 30000010 INSIEME A CAP 9081024, 9081022 e 9081023 ) - ALTRI SERVIZI	2017	1177	PROCEDURA NEGOZIATA DLGS N. 163/2006 PER AFFIDAMENTO SERVIZI ISPEZIONE IN CAMPO E ACCERTAMENTO DOCUMENTALE IMPIANTI DI CLIMATIZZAZIONE NONCHE'ATTIVITA	78,43	LEGGE O PRINCIPI CONTABILI	2018	ENTRATE DA VERIFICA IMPIANTI TERMICI

Elenco analitico delle quote vincolate e accantonate del risultato di amministrazione

CDR	E/S	TITOLO	NUOVO CAP. 118	CAPITOLO 77 ORIGINARIO	DESCRIZIONE CAPITOLO	ANNO IMPEGNO/ACCERTAMENTO	NUMERO IMPEGNO/ACCERTAMENTO	DESCRIZIONE IMPEGNO/ACCERTAMENTO	IMPORTO	TIPO	ANNO RENDICONTO	FONTI FINANZIAMENTO ORIGINARIA
ST085	S	1	9081027		177306400 SPESE PER SERVIZI CONCERNENTI LA CAMPAGNA DI VERIFICA DI IMPIANTI TERMICI - DLGS 192/2005 (FINALIZZATO AL CAP. 30000010 INSIEME A CAP 9081024, 9081022 e 9081023) - ALTRI SERVIZI	2017	1088	IMPEGNO CONTABILE FINALIZZATO CAP. ENTRATA - CORRELATO PARTE ACC. N. 119/2012 -acc. N. 410/2013- acc. n. 464/2013-ACC. N. 564	84,58	LEGGE O PRINCIPI CONTABILI	2018	FIN TERZI
AA011	S	1	10051001		161315700 SPESE LEGALI RELATIVE ALL' AREA PIANIFICAZIONE TERRITORIALE PROGRAMMAZIONE TERRITORIALE GENERALE, DELLE RETI INFRASTRUTTURALI E SERVIZI DI TRASPORTO - ALTRI SERVIZI			Sentenza Giudice di pace di Milano n. 78346/2017	43,00	LEGGE O PRINCIPI CONTABILI	2018	MEZZI PROPRI
AA006	S	1	10051022		161800200 SPESE PER RIMBORSI DI SOMME INDEBITAMENTE RISCOSE IN MATERIA DI SANZIONI DA INFRAZIONI AL CODICE DELLA STRADA E PER SENTENZE SFAVOREVOLI (FINANZIATO DA ENTRATE CORRENTI DA SANZIONI STRADA) - ALTRE SPESE CORRENTI	2017	380	RIMBORSO AI CITTADINI DELLE SOMME VERSATE E NON DOVUTE IN RELAZIONE A PROCEDURE DI ACCERTAMENTO INFRAZIONE GESTITE DAL CORPO DI POLIZIA LOCALE INTEGRATO IMP CON DT RG 10174/2017	32,66	LEGGE O PRINCIPI CONTABILI	2018	SANZIONI STRADE
ST105	S	1	10051032		161301310 SPESE PER MANUTENZIONE PIANO VIABILE E SEGNALETICA VERTICALE - CONTRATTI - (FINANZIATO NEL 2017 DA ENTRATE CORRENTI DA SANZIONI STRADA) - MANUTENZIONI ORDINARIE				35,83	LEGGE O PRINCIPI CONTABILI	2018	SANZIONI STRADE
ST105	S	1	10051037		161200710 SPESE PER ACQUISTO BENI DI CONSUMO DI COMPETENZA DEL SETTORE SICUREZZA STRADALE ( FINANZIATA DA ENTRATE CORRENTI DA SANZIONI STRADA) - ALTRI BENI DI CONSUMO	2017	539	FONDO ECONOMALE PER ACQUISTO DI MATERIALI DI CONSUMO VARI	87,61	LEGGE O PRINCIPI CONTABILI	2018	SANZIONI STRADE
ST105	S	1	10051037		161200710 SPESE PER ACQUISTO BENI DI CONSUMO DI COMPETENZA DEL SETTORE SICUREZZA STRADALE ( FINANZIATA DA ENTRATE CORRENTI DA SANZIONI STRADA) - ALTRI BENI DI CONSUMO	2017	1583	INDIZIONE PROCEDURA DI AFFIDAMENTO DIRETTO DA ESPLETARSI CON IL SISTEMA DI E-PROCUREMENT MEPA, PER LA FORNITURA DI DISPOSITIVI DI PROTEZIONE INDIVIDUALE PER IL PERSONALE IN SERVIZIO PRESSO L'ENTE - 7 LOTTI	1.065,18	LEGGE O PRINCIPI CONTABILI	2018	SANZIONI STRADE
ST105	S	1	10051052		161301310 SPESE PER MANUTENZIONE PIANO VIABILE E SEGNALETICA VERTICALE - CONTRATTI - (FINANZIATO DA ENTRATE CORRENTI DA SANZIONI STRADA) - PRESTAZIONI PROFESSIONALI	2016	1526	Rilievo plano-altimetrico su cordolo impalcato e sui rostri delle pile a monte del ponte sul fiume Adda a Cassano d'Adda	3,20	LEGGE O PRINCIPI CONTABILI	2018	SANZIONI STRADE
ST105	S	1	10051052		161301310 SPESE PER MANUTENZIONE PIANO VIABILE E SEGNALETICA VERTICALE - CONTRATTI - (FINANZIATO NEL 2017 DA ENTRATE CORRENTI DA SANZIONI STRADA) - PRESTAZIONI PROFESSIONALI				5.124,00	LEGGE O PRINCIPI CONTABILI	2018	SANZIONI STRADE
AA006	S	1	10051053		161800200 SPESE PER RIMBORSI DI SOMME INDEBITAMENTE RISCOSE IN MATERIA DI SANZIONI DA INFRAZIONI AL CODICE DELLA STRADA E PER SENTENZE SFAVOREVOLI ( FINANZIATO DA ENTRATE CORRENTI DA SANZIONI STRADA) - ONERI DA CONTENZIOSO	2016	1942	SPESE PER SOCCOMBENZA PER LA SENTENZA 1123 /16 E L'ATTO DI PRECETTO 118248 DEL 3/05/16 A FAVORE DI COMINO MARCO DI € 43,00E BRUNO MARTINO DI € 76,69.	43,00	LEGGE O PRINCIPI CONTABILI	2018	SANZIONI STRADE
AA006	S	1	10051053		161800200 SPESE PER RIMBORSI DI SOMME INDEBITAMENTE RISCOSE IN MATERIA DI SANZIONI DA INFRAZIONI AL CODICE DELLA STRADA E PER SENTENZE SFAVOREVOLI ( FINANZIATO DA ENTRATE CORRENTI DA SANZIONI STRADA) - ONERI DA CONTENZIOSO	2017	1417	SPESE SOCCOMBANZA DERIVANTI DA SENTENZE NN. 2508/17, 72780/16, 4209/17,16649/17,2750/17,4170/17,11512/16,11711/16 DEL GDP DI MILANO, N. 2815 DEL GDP DI LODI E VERBALE UDIENZA PROCEDIMENTO N. 18987 DEL GDP DI MILANO	93,00	LEGGE O PRINCIPI CONTABILI	2018	SANZIONI STRADE

Elenco analitico delle quote vincolate e accantonate del risultato di amministrazione

CDR	E/S	TITOLO	NUOVO CAP. 118	CAPITOLO 77 ORIGINARIO	DESCRIZIONE CAPITOLO	ANNO IMPEGNO/ACCERTAMENTO	NUMERO IMPEGNO/ACCERTAMENTO	DESCRIZIONE IMPEGNO/ACCERTAMENTO	IMPORTO	TIPO	ANNO RENDICONTO	FONTI FINANZIAMENTO ORIGINARIA
AA006	S	1	10051053		161800200 SPESE PER RIMBORSI DI SOMME INDEBITAMENTE RISCOSE IN MATERIA DI SANZIONI DA INFRAZIONI AL CODICE DELLA STRADA E PER SENTENZE SFAVOREVOLI ( FINANZIATO DA ENTRATE CORRENTI DA SANZIONI STRADA) - ONERI DA CONTENZIOSO	2017	1910	RICONOSCIMENTO SPESE DI SOCCOMBENZA DERIVANTI DA SENTENZE NN. 5773/17,8982/17,8832/17,9121 E 5703 DEL GDP DI MILANO	43,00	LEGGE O PRINCIPI CONTABILI	2018	SANZIONI STRADE
AA006	S	1	10051053		161800200 SPESE PER RIMBORSI DI SOMME INDEBITAMENTE RISCOSE IN MATERIA DI SANZIONI DA INFRAZIONI AL CODICE DELLA STRADA E PER SENTENZE SFAVOREVOLI ( FINANZIATO NEL 2017 DA ENTRATE CORRENTI DA SANZIONI STRADA) - ONERI DA CONTENZIOSO			VARIE SENTENZE DEL GIUDICE DI PACE	1.819,58	LEGGE O PRINCIPI CONTABILI	2018	SANZIONI STRADA
AA006	S	1	10051062		113301400 SPESE PER SERVIZI CONCERNENTI LA GESTIONE DELLE CONTRAVVENZIONI AL CODICE DELLA STRADA - VERBALI ESTERI, CUSTODIA AUTO SEQUESTRATE (FINANZIATO DA ENTRATE CORRENTI DA SANZIONI STRADA ) - SERVIZI AMMINISTRATIVI	2017	546	FONDO ECONOMALE PER SPESE POSTALI.	1.034,00	LEGGE O PRINCIPI CONTABILI	2018	SANZIONI STRADE
AA006	S	1	10051081		113301400 SPESE PER SERVIZI CONCERNENTI LA GESTIONE DELLE CONTRAVVENZIONI AL CODICE DELLA STRADA - VERBALI ESTERI, CUSTODIA AUTO SEQUESTRATE (FINANZIATO DA ENTRATE CORRENTI DA SANZIONI STRADA) - UTENZE E CANONI	2017	660	CANONE ANNUO 2017 NONCHE' ISCRIZIONE FERMI AMMINISTRATIVI	3.049,82	LEGGE O PRINCIPI CONTABILI	2018	SANZIONI STRADE
AA011	S	1		08011052	TRASFERIMENTI AD EXPO SPA IN LIQUIDAZIONE	2018			237.000,00	LEGGE O PRINCIPI CONTABILI	2018	MEZZI PROPRI
ST103	S	2	1062004		215107510 FONDO PER MANUTENZIONE STRAORDINARIA (EDILE ED IMPIANTISTICA) DI STABILI ADIBITI A CASERME, PREFETTURA ED EDILIZIA DIVERSA - CONTRATTO QUADRO (FINANZIATO NEL 2017 DA AVANZO PER DEVOLUZIONI E ALIENAZIONI ) - BENI IMMOBILI				1.500.000,00	LEGGE O PRINCIPI CONTABILI	2018	ALIENAZIONI PATRIMONIALI
ST103	S	2	1062017		219108210 SPESE PER MANUTENZIONI STRAORDINARIE EDILI ED IMPIANTISTICHE IN EDIFICI ISTITUZIONALI AD USO UFFICI E SERVIZI GENERALI (FINANZIATO NEL 2017 DA AVANZO PER DEVOLUZIONI E ALIENAZIONI) - BENI IMMOBILI				1.645.000,00	LEGGE O PRINCIPI CONTABILI	2018	ALIENAZIONI PATRIMONIALI
ST078	S	2	1062021		219113300 FONDO PER MANUTENZIONE STRAORDINARIA DEGLI IMPIANTI ANTINCENDIO - (FINANZIATO NEL 2016 DA ALIENAZIONI PATRIMONIALI) - BENI IMMOBILI				180.000,00	LEGGE O PRINCIPI CONTABILI	2018	ALIENAZIONI PATRIMONIALI
ST078	S	2	4022183		FONDO PER MANUTENZIONE STRAORDINARIA DEGLI IMPIANTI ANTINCENDIO - EDIFICI SCOLASTICI (FINANZIATO NEL 2017 CON ALIENAZIONI PATRIMONIALI DA REALIZZARE)				700.000,00	LEGGE O PRINCIPI CONTABILI	2018	ALIENAZIONI PATRIMONIALI
ST105	S	2	10052090		261143700 SPESE POTENZIAMENTO EX SS 415 PAULLESE DA SP 39 CERCA A TANGENZIALE ESTERNA-QUOTA CARICO TERZI (FINALIZZATA A CAP. 40000120)			Sentenza TAR Lombardia n. 2546/2018	7.295,60	LEGGE O PRINCIPI CONTABILI	2018	FIN REGIONE



Elenco analitico delle quote vincolate e accantonate del risultato di amministrazione

CDR	E/S	TITOLO	NUOVO CAP. 118	CAPITOLO 77 ORIGINARIO	DESCRIZIONE CAPITOLO	ANNO IMPEGNO/ACCERTAMENTO	NUMERO IMPEGNO/ACCERTAMENTO	DESCRIZIONE IMPEGNO/ACCERTAMENTO	IMPORTO	TIPO	ANNO RENDICONTO	FONTI FINANZIAMENTO ORIGINARIA
ST105	S	2	10052142		SPESE PER SOSTITUZIONE PARZIALE PARCO MEZZI IN DOTAZIONE ALLE 15 CASE CANTONIERE STRADALI (FURGONI A PIANALE,MOTOCARRI,AUTOVETTURA CAPI-CANTONIERI) (FINANZIATO DA ENTRATE CORRENTI DA SANZIONI STRADA)	2017	1935	Fornitura n. 3 Porter destinati ai Centri Operativi	274,89	LEGGE O PRINCIPI CONTABILI	2018	SANZIONI STRADE
ST105	S	2	10052142		SPESE PER SOSTITUZIONE PARZIALE PARCO MEZZI IN DOTAZIONE ALLE 15 CASE CANTONIERE STRADALI (FURGONI A PIANALE,MOTOCARRI,AUTOVETTURA CAPI-CANTONIERI)(FINANZIATO NEL 2017 DA ENTRATE CORRENTI DA SANZIONI STRADA)	2018	102	DA FPV 2017 Acquisto di n. 12 Fiat punto per il settore Progettazione e manutenzione strade	142.367,85	LEGGE O PRINCIPI CONTABILI	2018	SANZIONI STRADE
ST105	E	3	30000880		301102100 ENTRATE DA CONTRAVVENZIONI AL CODICE DELLA STRADA PER VIOLAZIONE DEI LIMITI MASSIMI DI VELOCITA' ACCERTATE MEDIANTE DISPOSITIVI TECNICI - SANZIONI A CARICO FAMIGLIE		riscossioni 2018 sui residui		16.797.257,28	LEGGE O PRINCIPI CONTABILI	ASSESTAMENTO 2018	SANZIONI STRADE
ST078	S	1	10051005	161315110	SPESE PER LA GESTIONE UTENZE RELATIVE A SERVIZI STRADALI E VIABILITA' PROVINCIA DI MILANO	2013	912	ANNO 2013	18.130,33	LEGGE O PRINCIPI CONTABILI	RIACCERTAMENTO STRAORDINARIO 2015	SANZIONI STRADE
ST110	S	1	15011081	193510900	FONDO PER TRASFERIMENTI IN MATERIA DI LAVORO A SEGUITO DI RIMBORSO DA TERZI (FINALIZZATO NEL 2015 A CAP 301028500 E CAP 123500700)	2014	1448	RESTITUZIONE SOMMA ECCELENTE EROGATA NELL'AMBITO DEL PROGETTO POGAS ST-ART UP - collegato ad accertamento n. 1483	1.536,92	LEGGE O PRINCIPI CONTABILI	RIACCERTAMENTO STRAORDINARIO 2015	ALTRE FINALIZZATE CORRENTI
ST110	S	1	15011081	193510900	FONDO PER TRASFERIMENTI IN MATERIA DI LAVORO A SEGUITO DI RIMBORSO DA TERZI (FINALIZZATO NEL 2015 A CAP 301028500 E CAP 123500700)	2014	1495	IMPEGNO CONTABILE PER RESTITUZIONE INCENTIVI AL SOSTEGNO DEI CONTRATTI DI SOLIDARIETA' - PHOTO DISCOUNT - collegato ad accertamento n. 1570	288,00	LEGGE O PRINCIPI CONTABILI	RIACCERTAMENTO STRAORDINARIO 2015	ALTRE FINALIZZATE CORRENTI
AA006	S	1		113301400	A312000 - SPESE PER SERVIZI CONCERNENTI LA GESTIONE DELLE CONTRAVVENZIONI AL CODICE DELLA STRADA - VERBALI ESTERI, CUSTODIA AUTO SEQUESTRATE (SI VEDA ENTRATA 301030000)	2014	261	Costituzione fondi economici per spese postali tramite affrancatrice, necessari per i primi mesi dell'anno 2014, per le Direzioni dell'Ente	3.145,60	LEGGE O PRINCIPI CONTABILI	RIACCERTAMENTO STRAORDINARIO 2015	SANZIONI STRADE
AA006	S	1		113301400	A312000 - SPESE PER SERVIZI CONCERNENTI LA GESTIONE DELLE CONTRAVVENZIONI AL CODICE DELLA STRADA - VERBALI ESTERI, CUSTODIA AUTO SEQUESTRATE (SI VEDA ENTRATA 301030000)	2014	558	FONDI ECONOMICI RIMBORSI DOVUTI PER ATTIVAZIONE MESSI NOTIFICATORI DI ALTRI ENTI PER IN PRIMI MESI ANNO 2014	779,04	LEGGE O PRINCIPI CONTABILI	RIACCERTAMENTO STRAORDINARIO 2015	SANZIONI STRADE
AA006	S	1		113301400	A312000 - SPESE PER SERVIZI CONCERNENTI LA GESTIONE DELLE CONTRAVVENZIONI AL CODICE DELLA STRADA - VERBALI ESTERI, CUSTODIA AUTO SEQUESTRATE (SI VEDA ENTRATA 301030000)	2014	580	FONDO DOTAZIONE PER RIMBORSO SPESE DI NOTIFICA EFFETTUATE DAI MESSI NOTIFICATORI DI COMUNI DIVERSI	2.271,39	LEGGE O PRINCIPI CONTABILI	RIACCERTAMENTO STRAORDINARIO 2015	SANZIONI STRADE
AA006	S	1		113301400	A312000 - SPESE PER SERVIZI CONCERNENTI LA GESTIONE DELLE CONTRAVVENZIONI AL CODICE DELLA STRADA - VERBALI ESTERI, CUSTODIA AUTO SEQUESTRATE (SI VEDA ENTRATA 301030000)	2014	1409	SPESE CONNESSE ALLA GESTIONE DEL C/C POSTALE N. 25242207 - SANZIONI STRADALI - ANNO 2014.	236,74	LEGGE O PRINCIPI CONTABILI	RIACCERTAMENTO STRAORDINARIO 2015	SANZIONI STRADE
AA006	S	1		119200510	A905110 - SPESE PER ACQUISTO BENI DI CONSUMO PER COMPITI IN MATERIA DI POLIZIA PROVINCIALE	2014	1667	SMART CIG Z86120BC66 INDIZIONE PROCEDURA NEGOZIATA TRAMITE AFFIDAMENTO DIRETTO MDIANTE SINTEL PER ACQUISTO SIMBOLI DI DISTINTIVI DI GRADO PER IL PERSONALE OPERATIVO DELLA POLIZIA LOCALE	6.446,97	LEGGE O PRINCIPI CONTABILI	RIACCERTAMENTO STRAORDINARIO 2015	SANZIONI STRADE

Elenco analitico delle quote vincolate e accantonate del risultato di amministrazione

CDR	E/S	TITOLO	NUOVO CAP. 118	CAPITOLO 77 ORIGINARIO	DESCRIZIONE CAPITOLO	ANNO IMPEGNO/ACCERTAMENTO	NUMERO IMPEGNO/ACCERTAMENTO	DESCRIZIONE IMPEGNO/ACCERTAMENTO	IMPORTO	TIPO	ANNO RENDICONTO	FONTI FINANZIAMENTO ORIGINARIA
AA006	S	1		119200510	A905110 - SPESE PER ACQUISTO BENI DI CONSUMO PER COMPITI IN MATERIA DI POLIZIA PROVINCIALE	2014	165	FONDO ECONOMALE PER ACQUISTO BENI E SERVIZI PER I PRIMI MESI DELL'ANNO 2014	866,01	LEGGE O PRINCIPI CONTABILI	RIACCERTAMENTO STRAORDINARIO 2015	SANZIONI STRADE
AA006	S	1		119304810	A914210 - SPESE PER SERVIZI CONCERNENTI COMPITI IN MATERIA DI POLIZIA PROVINCIALE	2014	260	Costituzione fondi economici per spese postali tramite affrancatrice, necessari per i primi mesi dell'anno 2014, per le Direzioni dell'Ente	3.007,05	LEGGE O PRINCIPI CONTABILI	RIACCERTAMENTO STRAORDINARIO 2015	SANZIONI STRADE
AA006	S	1		119304810	A914210 - SPESE PER SERVIZI CONCERNENTI COMPITI IN MATERIA DI POLIZIA PROVINCIALE	2014	166	FONDO ECONOMALE PER ACQUISIZIONE DI BENI E SERVIZI NECESSARI PER I PRIMI MESI DEL 2014	672,20	LEGGE O PRINCIPI CONTABILI	RIACCERTAMENTO STRAORDINARIO 2015	SANZIONI STRADE
AA006	S	1		119304810	A914210 - SPESE PER SERVIZI CONCERNENTI COMPITI IN MATERIA DI POLIZIA PROVINCIALE	2014	609	CIG ZDE0DAB99E Impegno di spesa per il pagamento dei pedaggi autostradali a mezzo Telepass e Viacard .	1.101,81	LEGGE O PRINCIPI CONTABILI	RIACCERTAMENTO STRAORDINARIO 2015	SANZIONI STRADE
AA006	S	1		119304810	A914210 - SPESE PER SERVIZI CONCERNENTI COMPITI IN MATERIA DI POLIZIA PROVINCIALE	2014	150	CIG Z1D0C5E7BC-RINNOVO ANNO 2014 DEL CONTRATTO DI ACCESSO A PAGAMENTO DI N. 1 UTENZA AGLI ARCHIVI TELEMATICI DELLA MOTORIZZAZIONE CIVILE	658,80	LEGGE O PRINCIPI CONTABILI	RIACCERTAMENTO STRAORDINARIO 2015	SANZIONI STRADE
AA006	S	1		119329100	SPESE PER MANUTENZIONE DEL PARCO AUTO DELLA POLIZIA PROVINCIALE	2014	1544	Z9811DC577: Servizio di manutenzione e riparazione automezzi in dotazione Comando Territoriale Polizia Provinciale di Bollate per sopravvenute maggiori esigenze.	390,34	LEGGE O PRINCIPI CONTABILI	RIACCERTAMENTO STRAORDINARIO 2015	SANZIONI STRADE
AA006	S	1		119329100	SPESE PER MANUTENZIONE DEL PARCO AUTO DELLA POLIZIA PROVINCIALE	2014	700	INDIZIONE PROCEDURA NEGOZIATA IN ECONOMIA TRAMITE AFFIDAMENT DIRETTO PER SERVIZIO DI MANUTENZIONE E RIPARAZIONE AUTOMEZZI POLIZIA PROVINCIALE SUDDIVISO IN QUATTRO LOTTI	1.943,19	LEGGE O PRINCIPI CONTABILI	RIACCERTAMENTO STRAORDINARIO 2015	SANZIONI STRADE
AA006	S	1		119329100	SPESE PER MANUTENZIONE DEL PARCO AUTO DELLA POLIZIA PROVINCIALE	2014	700	INDIZIONE PROCEDURA NEGOZIATA IN ECONOMIA TRAMITE AFFIDAMENT DIRETTO PER SERVIZIO DI MANUTENZIONE E RIPARAZIONE AUTOMEZZI POLIZIA PROVINCIALE SUDDIVISO IN QUATTRO LOTTI	336,93	LEGGE O PRINCIPI CONTABILI	RIACCERTAMENTO STRAORDINARIO 2015	SANZIONI STRADE
AA006	S	1		119329100	SPESE PER MANUTENZIONE DEL PARCO AUTO DELLA POLIZIA PROVINCIALE	2014	803	CIG X950A86C13 Utilizzo del quinto d'obbligo contrattuale per l'esecuzione del servizio di manutenzione e riparazione degli automezzi di servizio in gestione al Settore Servizi Generali Provveditorato Economato	8,93	LEGGE O PRINCIPI CONTABILI	RIACCERTAMENTO STRAORDINARIO 2015	SANZIONI STRADE
AA006	S	1		119329100	SPESE PER MANUTENZIONE DEL PARCO AUTO DELLA POLIZIA PROVINCIALE	2014	1545	Z2E11E76CB: Servizio di manutenzione e riparazione automezzi in dotazione Comando Territoriale Polizia Provinciale di Abbiategrasso per sopravvenute maggiori esigenze.	1.165,20	LEGGE O PRINCIPI CONTABILI	RIACCERTAMENTO STRAORDINARIO 2015	SANZIONI STRADE
ST105	S	1		161200710	F105510 - SPESE PER ACQUISTO BENI DI CONSUMO DI COMPETENZA DEL SETTORE SICUREZZA STRADALE	2014	959	Fondo di dotazione per spese di manutenzione dei mezzi operativi e case cantoniere - primo semestre 2014	7,03	LEGGE O PRINCIPI CONTABILI	RIACCERTAMENTO STRAORDINARIO 2015	SANZIONI STRADE
ST105	S	1		161200710	F105510 - SPESE PER ACQUISTO BENI DI CONSUMO DI COMPETENZA DEL SETTORE SICUREZZA STRADALE	2014	959	Fondo di dotazione per spese di manutenzione dei mezzi operativi e case cantoniere - primo semestre 2014	13.222,38	LEGGE O PRINCIPI CONTABILI	RIACCERTAMENTO STRAORDINARIO 2015	SANZIONI STRADE
ST105	S	1		161300910	F110110 - SPESE PER MANUTENZIONE MEZZI E RIPRISTINO ATTREZZATURE IN DOTAZIONE AL SETTORE GESTIONE RETE STRADALE E MOBILITA'	2014	958	Fondo di dotazione per spese di manutenzione dei mezzi operativi e case cantoniere - primo semestre 2014	1.128,20	LEGGE O PRINCIPI CONTABILI	RIACCERTAMENTO STRAORDINARIO 2015	SANZIONI STRADE

Elenco analitico delle quote vincolate e accantonate del risultato di amministrazione

CDR	E/S	TITOLO	NUOVO CAP. 118	CAPITOLO 77 ORIGINARIO	DESCRIZIONE CAPITOLO	ANNO IMPEGNO/ACCERTAMENTO	NUMERO IMPEGNO/ACCERTAMENTO	DESCRIZIONE IMPEGNO/ACCERTAMENTO	IMPORTO	TIPO	ANNO RENDICONTO	FONTI FINANZIAMENTO ORIGINARIA
ST105	S	1		161300910	F110110 - SPESE PER MANUTENZIONE MEZZI E RIPRISTINO ATTREZZATURE IN DOTAZIONE AL SETTORE GESTIONE RETE STRADALE E MOBILITA'	2014	958	Fondo di dotazione per spese di manutenzione dei mezzi operativi e case cantoniere - primo semestre 2014	335,71	LEGGE O PRINCIPI CONTABILI	RIACCERTAMENTO STRAORDINARIO 2015	SANZIONI STRADE
ST105	S	1		161301310	F110510 - SPESE PER MANUTENZIONE PIANO VIABILE E SEGNALETICA VERTICALE - CONTRATTI	2013	16	Manutenzione ordinaria delle SS.PP. e Centri Operativi dell'UFFICIO 2 -servizio ovest periodo 2011/2013	14.756,87	LEGGE O PRINCIPI CONTABILI	RIACCERTAMENTO STRAORDINARIO 2015	SANZIONI STRADE
ST105	S	1		161301310	F110510 - SPESE PER MANUTENZIONE PIANO VIABILE E SEGNALETICA VERTICALE - CONTRATTI	2014	90	Servizio di sgombero neve e trattamento antighiaccio, interventi taglio erba e rimozione rifiuti lungo le SP Ufficio Est 2 periodo 5/2014-4/2016 CONTRATTO N. 2766	12.702,46	LEGGE O PRINCIPI CONTABILI	RIACCERTAMENTO STRAORDINARIO 2015	SANZIONI STRADE
ST105	S	1		161301310	F110510 - SPESE PER MANUTENZIONE PIANO VIABILE E SEGNALETICA VERTICALE - CONTRATTI	2013	15	Manutenzione ordinaria delle SS.PP. e Centri Operativi dell'UFFICIO 1 -servizio ovest periodo 2011/2013	15.679,99	LEGGE O PRINCIPI CONTABILI	RIACCERTAMENTO STRAORDINARIO 2015	SANZIONI STRADE
ST105	S	1		161301310	F110510 - SPESE PER MANUTENZIONE PIANO VIABILE E SEGNALETICA VERTICALE - CONTRATTI	2013	17	Manutenzione ordinaria SS.PP. e Centri Operativi ufficio 1 - servizio est - periodo 2011/2013	57.725,64	LEGGE O PRINCIPI CONTABILI	RIACCERTAMENTO STRAORDINARIO 2015	SANZIONI STRADE
ST105	S	1		161301310	F110510 - SPESE PER MANUTENZIONE PIANO VIABILE E SEGNALETICA VERTICALE - CONTRATTI	2013	18	Manutenzione ordinaria SS.PP. e Centri Operativi ufficio 2 - servizio est - periodo 2011/2013	136.825,59	LEGGE O PRINCIPI CONTABILI	RIACCERTAMENTO STRAORDINARIO 2015	SANZIONI STRADE
ST105	S	1		161301310	F110510 - SPESE PER MANUTENZIONE PIANO VIABILE E SEGNALETICA VERTICALE - CONTRATTI	2013	1445	Perizia variante tecnica e suppletiva per i lavori di m.o. e m.s. delle ss.pp. e c.o. zona 2 servizio ovest 2007-2010 coll. imp. 32/2010	5.000,00	LEGGE O PRINCIPI CONTABILI	RIACCERTAMENTO STRAORDINARIO 2015	SANZIONI STRADE
ST105	S	1		161301310	F110510 - SPESE PER MANUTENZIONE PIANO VIABILE E SEGNALETICA VERTICALE - CONTRATTI	2013	1447	Perizia di variante tecnica suppletiva per l appalto triennale dei lavori di m.o. e m.s. delle ss.pp. e c.o. ZONA 1 del Servizio Ovest - periodo 2007-2010 prorogato fino al 30-04-2011	5.500,00	LEGGE O PRINCIPI CONTABILI	RIACCERTAMENTO STRAORDINARIO 2015	SANZIONI STRADE
ST105	S	1		161301310	F110510 - SPESE PER MANUTENZIONE PIANO VIABILE E SEGNALETICA VERTICALE - CONTRATTI	2013	1825	4 SAL appalto biennale 2008-2010 per i lavori di m.o. e m.s. delle ss.pp. e c.o. della zona est 2 (REISCRIZIONE RR.PP. ANNI 2010-2011) EFFEBI COSTRUZIONI GENERALI SCARL (gia FLLI BARONCHELLI SRL) PIGNORATO DA VILLATOSI-ARNABOLDI-POLESANA)	107.545,17	LEGGE O PRINCIPI CONTABILI	RIACCERTAMENTO STRAORDINARIO 2015	SANZIONI STRADE
ST105	S	1		161301310	F110510 - SPESE PER MANUTENZIONE PIANO VIABILE E SEGNALETICA VERTICALE - CONTRATTI	2011	1889	Perizia variante tecnica e suppletiva per i lavori di m.o. e m.s. delle ss.pp. e c.o. zona 2 servizio ovest 2007-2010 (tenere per collaudatore)	3.351,77	LEGGE O PRINCIPI CONTABILI	RIACCERTAMENTO STRAORDINARIO 2015	SANZIONI STRADE
ST105	S	1		161310210	F122410 - SPESE PER PRESTAZIONI DI SERVIZI PER IL SETTORE SICUREZZA STRADALE	2014	222	Costituzione fondi economici per spese postali tramite affrancatrice, necessari per i primi mesi dell'anno 2014, per le Direzioni dell'Ente	4.137,20	LEGGE O PRINCIPI CONTABILI	RIACCERTAMENTO STRAORDINARIO 2015	SANZIONI STRADE
ST081	S	1		175303400	FONDO PER SERVIZI CONCERNENTI LA FORMAZIONE VENATORIA ED ITTICA (FINALIZZATO NEL 2015 AL CAP 305705700)	2014	792	IMPEGNO CONTABILE (coll.Acc. 426)	5.760,00	LEGGE O PRINCIPI CONTABILI	RIACCERTAMENTO STRAORDINARIO 2015	ALTRE FINALIZZATE CORRENTI
ST082	S	1		176309000	FONDO PER SERVIZI CONCERNENTI L'ESERCIZIO DI FUNZIONI RELATIVE AL RILASCIO DELLE AUTORIZZAZIONI PAESAGGISTICHE PER IL PARCO SUD E PER LA FORMAZIONE DEL PERSONALE	2011	1613	impegno contabile corrispondente alle somme accertate su cap. entrata 301100200 al 10/11/2011	8.813,68	LEGGE O PRINCIPI CONTABILI	RIACCERTAMENTO STRAORDINARIO 2015	ALTRE FINALIZZATE CORRENTI

Elenco analitico delle quote vincolate e accantonate del risultato di amministrazione

CDR	E/S	TITOLO	NUOVO CAP. 118	CAPITOLO 77 ORIGINARIO	DESCRIZIONE CAPITOLO	ANNO IMPEGNO/ACCERTAMENTO	NUMERO IMPEGNO/ACCERTAMENTO	DESCRIZIONE IMPEGNO/ACCERTAMENTO	IMPORTO	TIPO	ANNO RENDICONTO	FONTI FINANZIAMENTO ORIGINARIA
ST085	S	1		177202100	FONDO PER ACQUISTO DI BENI DI CONSUMO PER LA CAMPAGNA DI VERIFICA DI IMPIANTI TERMICI D.LGS. 192/2005 (SI VEDA CAP 301025500 INSIEME A CAP. 177306400 277503000)	2013	1796	impegno contabile-collegato acc. n.	1.402,40	LEGGE O PRINCIPI CONTABILI	RIACCERTAMENTO STRAORDINARIO 2015	ALTRE FINALIZZATE CORRENTI
ST085	S	1		177306400	G718000 - SPESE PER SERVIZI CONCERNENTI LA CAMPAGNA DI VERIFICA DI IMPIANTI TERMICI - DLGS 192/2005 (SI VEDA ENTRATA 301025500)	2012	298	Spese postali tramite affrancatrice	1.627,05	LEGGE O PRINCIPI CONTABILI	RIACCERTAMENTO STRAORDINARIO 2015	ALTRE FINALIZZATE CORRENTI
ST085	S	1		177306400	G718000 - SPESE PER SERVIZI CONCERNENTI LA CAMPAGNA DI VERIFICA DI IMPIANTI TERMICI - DLGS 192/2005 (SI VEDA ENTRATA 301025500)	2012	914	INDIZIONE PROCEDURA APERTA PER AFFIDAMENTO SERVIZI ISPEZIONE IMPIANTI TERMICI impegno contabile correlato ad accertamenti su cap. entrata 301025500 (al netto impegni assunti con determina ) insieme a cap. 177202100	13.897,00	LEGGE O PRINCIPI CONTABILI	RIACCERTAMENTO STRAORDINARIO 2015	ALTRE FINALIZZATE CORRENTI
ST085	S	1		177306400	G718000 - SPESE PER SERVIZI CONCERNENTI LA CAMPAGNA DI VERIFICA DI IMPIANTI TERMICI - DLGS 192/2005 (SI VEDA ENTRATA 301025500)	2014	667	IMPEGNO CONTABILE (coll. acc. 237/2014)	475,82	LEGGE O PRINCIPI CONTABILI	RIACCERTAMENTO STRAORDINARIO 2015	ALTRE FINALIZZATE CORRENTI
ST074	S	2	1032001	213700300	FONDO PER TRASFERIMENTI ALLO STATO PER RIDUZIONE DEL DEBITO FINANZIATO DAL 10% DELLE ALIENAZIONI IMMOBILIARI (D.L. 69/2013 ART. 56 BIS.C.11)(FINALIZZATO NEL 2014 DA ALIENAZIONI PATRIMONIALI) (FINANZIATO NEL 2014 DA ALIENAZIONI PATRIMONIALI DA REALIZZARE)	2014	814	RISORSE DA TRASFERIRE ALLO STATO DA ART.56 BIS C.11 D.L.69/2013 COINCIDENTI CON IL 10% DEL PATRIMONIO IMMOBILIARE VENDUTO (SI VEDA ENTRATA 401034100)	191.842,00	LEGGE O PRINCIPI CONTABILI	RIACCERTAMENTO STRAORDINARIO 2015	ALIENAZIONI PATRIMONIALI
ST109	S	2	1052011	215109900	SPESE PER EVENTUALI ACCORDI BONARI SU OPERE FINANZIATE DA MUTUI (FINANZIATO NEL 2014 DA AVANZO DI AMMINISTRAZIONE PER INVESTIMENTI)(FINANZIATO NEL 2012 CON ENTRATE CORRENTI)	2013	1673	Impegno di spesa per accantonamento fondo accordi bonari su opere finanziate da devoluzioni di mutui (art. 12 DPR 207/2010)alienazioni realizzate	221.559,78	LEGGE O PRINCIPI CONTABILI	RIACCERTAMENTO STRAORDINARIO 2015	ALIENAZIONI PATRIMONIALI
ST109	S	2	1052011	215109900	SPESE PER EVENTUALI ACCORDI BONARI SU OPERE FINANZIATE DA MUTUI (FINANZIATO NEL 2014 DA AVANZO DI AMMINISTRAZIONE PER INVESTIMENTI)(FINANZIATO NEL 2012 CON ENTRATE CORRENTI)	2014	1375	Impegno di spesa per accantonamento fondo accordi bonari su opere finanziate da devoluzioni di prestiti (art. 12 D.P.R. 207/2010)	287.000,00	LEGGE O PRINCIPI CONTABILI	RIACCERTAMENTO STRAORDINARIO 2015	AVANZO DI AMMINISTRAZIONE
ST109	S	2	1052011	215109900	SPESE PER EVENTUALI ACCORDI BONARI SU OPERE FINANZIATE DA MUTUI (FINANZIATO NEL 2014 DA AVANZO DI AMMINISTRAZIONE PER INVESTIMENTI)(FINANZIATO NEL 2012 CON ENTRATE CORRENTI)	2012	2545	Impegno di spesa per accantonamenti accordi bonari su opere finanziate da mutui - FINANZIATO NEL 2012 DA ENTRATE CORRENTI	124.076,00	LEGGE O PRINCIPI CONTABILI	RIACCERTAMENTO STRAORDINARIO 2015	ENTRATE CORRENTI FINALIZZATE CONTO CAPITALE
ST104	S	2	4022033	215109900	SPESE PER EVENTUALI ACCORDI BONARI SU OPERE FINANZIATE DA MUTUI (FINANZIATO NEL 2014 DA AVANZO DI AMMINISTRAZIONE PER INVESTIMENTI)(FINANZIATO NEL 2012 CON ENTRATE CORRENTI)	2013	1673	Impegno di spesa per accantonamento fondo accordi bonari su opere finanziate da devoluzioni di mutui (art. 12 DPR 207/2010)alienazioni realizzate	9.000,00	LEGGE O PRINCIPI CONTABILI	RIACCERTAMENTO STRAORDINARIO 2015	ALIENAZIONI PATRIMONIALI
ST104	S	2	4022035	215109900	SPESE PER EVENTUALI ACCORDI BONARI SU OPERE FINANZIATE DA MUTUI (FINANZIATO NEL 2014 DA AVANZO DI AMMINISTRAZIONE PER INVESTIMENTI)(FINANZIATO NEL 2012 CON ENTRATE CORRENTI)	2012	2545	Impegno di spesa per accantonamenti accordi bonari su opere finanziate da mutui - FINANZIATO NEL 2012 DA ENTRATE CORRENTI	42.900,00	LEGGE O PRINCIPI CONTABILI	RIACCERTAMENTO STRAORDINARIO 2015	ENTRATE CORRENTI FINALIZZATE CONTO CAPITALE
ST103	S	2	4022059	221156300	FONDO PER ADEGUAMENTO NORMATIVO LOCALI DESTINATI AD ARCHIVIO UFFICIO PROVINCIALE SCOLASTICO (FINANZIATO NEL 2013 DA ALIENAZIONI PATRIMONIALI REALIZZATE- NEL 2012 DA ALIENAZIONI PATRIMONIALI)	2012	1789	PROG.DEFINITIVO ADEGUAMENTO NORMATIVO LOCALI DESTINATI AD ARCHIVIO MECCANIZZATO UFFICIO PROV.LE SCOLASTICO Via Soderini,24 -MILANO Finanz. NEL 2012 CON ALIENAZIONI GIA REALIZZATE	20.989,34	LEGGE O PRINCIPI CONTABILI	RIACCERTAMENTO STRAORDINARIO 2015	ALIENAZIONI PATRIMONIALI

Elenco analitico delle quote vincolate e accantonate del risultato di amministrazione

CDR	E/S	TITOLO	NUOVO CAP. 118	CAPITOLO 77 ORIGINARIO	DESCRIZIONE CAPITOLO	ANNO IMPEGNO/ACCERTAMENTO	NUMERO IMPEGNO/ACCERTAMENTO	DESCRIZIONE IMPEGNO/ACCERTAMENTO	IMPORTO	TIPO	ANNO RENDICONTO	FONTI FINANZIAMENTO ORIGINARIA
ST104	S	2	4022135	215109900	SPESE PER EVENTUALI ACCORDI BONARI SU OPERE FINANZIATE DA MUTUI (FINANZIATO NEL 2014 DA AVANZO DI AMMINISTRAZIONE PER INVESTIMENTI)(FINANZIATO NEL 2012 CON ENTRATE CORRENTI)	2013	1673	Impegno di spesa per accantonamento fondo accordi bonari su opere finanziate da devoluzioni di mutui (art. 12 DPR 207/2010)alienazioni realizzate	10.350,00	LEGGE O PRINCIPI CONTABILI	RIACCERTAMENTO STRAORDINARIO 2015	ALIENAZIONI PATRIMONIALI
ST078	S	2	04022136	215109900	SPESE PER EVENTUALI ACCORDI BONARI SU OPERE FINANZIATE DA MUTUI (FINANZIATO NEL 2014 DA AVANZO DI AMMINISTRAZIONE PER INVESTIMENTI)(FINANZIATO NEL 2012 CON ENTRATE CORRENTI)	2013	1673	Impegno di spesa per accantonamento fondo accordi bonari su opere finanziate da devoluzioni di mutui (art. 12 DPR 207/2010)alienazioni realizzate	108,70	LEGGE O PRINCIPI CONTABILI	RIACCERTAMENTO STRAORDINARIO 2015	ALIENAZIONI PATRIMONIALI
ST082	S	2	9022001	272100500	FONDO ATTIVITA'ESTRATTIVA TITOLO COMPARTICIPAZIONE SPESE RECUPERO VALORI NATURALITA' AREA (FINALIZZATO 2014 A CAP.302016000-276704900)(FINANZIATA 2014 ENTRATE CORRENTI FINALIZ.)(FINANZIATA 2008-2009-TRASFERIMENTI -2010-2011-2012 ENTRATE CORRENTI)	2010	2055	IMPEGNO DI MASSIMA FONDI RISCOSSI SU CAP. E.302016000	7.017,01	LEGGE O PRINCIPI CONTABILI	RIACCERTAMENTO STRAORDINARIO 2015	ENTRATE CORRENTI FINALIZZATE CONTO CAPITALE
ST082	S	2	9052009	276704300	FONDO TRASFER. COMUNI RECUPERO VALORI PAESAGGISTICI E RIQUALIFICAZIONE IMMOBILI AREE DEGRADATE AI SENSI ART 167DLGS.42/2004 (FINALIZZATO NEL 2014 A CAP.301024700)(FINANZIATO NEL 2014 ENTRATE CORRENTI NEL 2012-2013 ENTRATE CORRENTI)	2012	722	Impegno contabile corrispondente alle somme accertate su cap. entrata 301024700	31,33	LEGGE O PRINCIPI CONTABILI	RIACCERTAMENTO STRAORDINARIO 2015	ENTRATE CORRENTI FINALIZZATE CONTO CAPITALE
ST105	S	2	10052091	261143800	SPESE PER MANUTENZIONI STRAORDINARIE SU STRADE PROVINCIALI E MANUFATTI (FINANZIATA 2014 DA ENTRATE CORRENTI DA CONTRAVVENZIONI)(FINANZIATO NEL 2012-2013 CON ENTRATE CORRENTI)	2013	1930	Lavori di m.s. ponti e manufatti stradali delle strade provinciali COLL. IMP. 1928/2013	928.376,00	LEGGE O PRINCIPI CONTABILI	RIACCERTAMENTO STRAORDINARIO 2015	SANZIONI STRADE
ST105	S	2	10052091	261143800	SPESE PER MANUTENZIONI STRAORDINARIE SU STRADE PROVINCIALI E MANUFATTI (FINANZIATA 2014 DA ENTRATE CORRENTI DA CONTRAVVENZIONI)(FINANZIATO NEL 2012-2013 CON ENTRATE CORRENTI)	2013	2344	Lavori di consolidamento ponte stradale sul fiume Adda lungo la Sp ex SS 11 LOTTI 2A e 2B	305.644,00	LEGGE O PRINCIPI CONTABILI	RIACCERTAMENTO STRAORDINARIO 2015	SANZIONI STRADE
AA006	S	2	10052096	261207400	S147000 - FONDO PER MAGGIORI ONERI DI ESPROPRI RELATIVI A OPERE PROVINCIALI (FINANZIATA NEL 2007 DA ENTRATE CORRENTI)	2007	6581	det. n. 409/07 per maggiori oneri di esproprio	19.994,78	LEGGE O PRINCIPI CONTABILI	RIACCERTAMENTO STRAORDINARIO 2015	AVANZO ECONOMICO
ST105	S	2	10052111	261706900	SPESE PER TRASFERIMENTI IN CONTO CAPITALE CONCERNENTI INCARICHI DI PROGETTAZIONE COFINANZIATI (FINANZIATO NEL 2012 DA ENTRATE CORRENTI)	2012	2633	PIANIFICAZIONE DI DELIBERA RG. 32/2012 PER COFINANZIAMENTO A COMUNE DI MILANO (NELL'AMBITO DELL'ACCORDO METROTRANVIA MILANO-LIMBIATE) STUDIO DI FATTIBILITA' PROLUNGAMENTO M3 DA MILANO COMASINA A PADERNO DUGNANO	20.409,09	LEGGE O PRINCIPI CONTABILI	RIACCERTAMENTO STRAORDINARIO 2015	ENTRATE CORRENTI FINALIZZATE CONTO CAPITALE
VD001	S	2	11012006	278501400	SPESE PER ACQUISTO DI BENI PATRIMONIALI ED ATTREZZATURE PER LA PROTEZIONE CIVILE (FINANZIATO NEL 2013 DA AVANZO DI AMMINISTRAZIONE PER INVESTIMENTI FINALIZZATI)	2013	2335	ESERCIZIO DELLE FUNZIONI TRASFERITE DA REGIONE LOMBARDIA IN MATERIA DI AIB IMPEGNO CONTABILE	4.768,00	LEGGE O PRINCIPI CONTABILI	RIACCERTAMENTO STRAORDINARIO 2015	AVANZO DI AMMINISTRAZIONE
ST082	S	2		276704900	FONDO PER TRASFERIMENTI CONTO CAPITALE PER INTERVENTI RECUPERO DELLE AREE CIRCOSTANTI LE CAVE AI SENSI ART.15 DELLA L.R.14/2008 IN MATERIA DI PASM (FINALIZZATO NEL 2014 A CAP 302016000- CAP 272100500) (FINANZIATO NEL 2014 DA ENTRATE CORRENTI FINALIZZATE)	2014	1605	IMPEGNO CONTABILE CORRELATO AD ACC. NN.438 e 1163	55.145,70	LEGGE O PRINCIPI CONTABILI	RIACCERTAMENTO STRAORDINARIO 2015	ENTRATE CORRENTI FINALIZZATE CONTO CAPITALE

Elenco analitico delle quote vincolate e accantonate del risultato di amministrazione

CDR	E/S	TITOLO	NUOVO CAP. 118	CAPITOLO 77 ORIGINARIO	DESCRIZIONE CAPITOLO	ANNO IMPEGNO/ACCERTAMENTO	NUMERO IMPEGNO/ACCERTAMENTO	DESCRIZIONE IMPEGNO/ACCERTAMENTO	IMPORTO	TIPO	ANNO RENDICONTO	FONTI FINANZIAMENTO ORIGINARIA
AA009	S	2		291700400	FONDO INTERVENTI COMPENSAZIONE FORESTALE FINANZIATO DA PROPRIETARI TERRENI BOSCATI SEGUITO ATTIVITA'AUTORIZZATORIA(FINALIZZATO 2015 CAP 405022200)(FINANZIATO NEL 2014,2013,2012,2011 TRASFERIMENTI PRIVATI-2005,2006,2007,2008 ENTRATE CORRENTI FINALIZZATE)	2012	1604	IMPEGNO CONTABILE CORRELATO AD ACC. N.884/2012 (REV. N.2286/12)	5.727,48	LEGGE O PRINCIPI CONTABILI	RIACCERTAMENTO STRAORDINARIO 2015	FIN TERZI
AA009	S	2		291700400	FONDO INTERVENTI COMPENSAZIONE FORESTALE FINANZIATO DA PROPRIETARI TERRENI BOSCATI SEGUITO ATTIVITA'AUTORIZZATORIA(FINALIZZATO 2015 CAP 405022200)(FINANZIATO NEL 2014,2013,2012,2011 TRASFERIMENTI PRIVATI-2005,2006,2007,2008 ENTRATE CORRENTI FINALIZZATE)	2011	2702	IMPEGNO CORRELATO AD ACC. N.1890/2011 (REV.4754/11)	90.895,64	LEGGE O PRINCIPI CONTABILI	RIACCERTAMENTO STRAORDINARIO 2015	FIN TERZI
AA009	S	2		291700400	FONDO INTERVENTI COMPENSAZIONE FORESTALE FINANZIATO DA PROPRIETARI TERRENI BOSCATI SEGUITO ATTIVITA'AUTORIZZATORIA(FINALIZZATO 2015 CAP 405022200)(FINANZIATO NEL 2014,2013,2012,2011 TRASFERIMENTI PRIVATI-2005,2006,2007,2008 ENTRATE CORRENTI FINALIZZATE)	2011	1280	IMPEGNO CONTABILE CORRISPONDENTE AD ACCERTAMENTI SU CAP E 405022200	105.894,45	LEGGE O PRINCIPI CONTABILI	RIACCERTAMENTO STRAORDINARIO 2015	FIN TERZI
AA009	S	2		291700400	FONDO INTERVENTI COMPENSAZIONE FORESTALE FINANZIATO DA PROPRIETARI TERRENI BOSCATI SEGUITO ATTIVITA'AUTORIZZATORIA(FINALIZZATO 2015 CAP 405022200)(FINANZIATO NEL 2014,2013,2012,2011 TRASFERIMENTI PRIVATI-2005,2006,2007,2008 ENTRATE CORRENTI FINALIZZATE)	2008	6794	IMPEGNO DI MASSIMA COMPENSAZIONI FORESTALI finanziato con FONDI DI TERZI-(vedi CAP. 301099900)	47.414,00	LEGGE O PRINCIPI CONTABILI	RIACCERTAMENTO STRAORDINARIO 2015	FIN TERZI
AA009	S	2		291700400	FONDO INTERVENTI COMPENSAZIONE FORESTALE FINANZIATO DA PROPRIETARI TERRENI BOSCATI SEGUITO ATTIVITA'AUTORIZZATORIA(FINALIZZATO 2015 CAP 405022200)(FINANZIATO NEL 2014,2013,2012,2011 TRASFERIMENTI PRIVATI-2005,2006,2007,2008 ENTRATE CORRENTI FINALIZZATE)	2010	2517	impegno contabile a fronte di avanzo vincolato di pari importo (vedi rev. n.7680/09)	557.717,89	LEGGE O PRINCIPI CONTABILI	RIACCERTAMENTO STRAORDINARIO 2015	AVANZO VINCOLATO DA ENTRATE A SPECIFICA DESTINAZIONE
									72.695.176,09	<b>LEGGE O PRINCIPI CONTABILI Totale</b>		
ST107	S	1		111304600	A117000 - SPESE DI FUNZIONAMENTO DEI GRUPPI CONSILIARI - METROPOLITANI - PRESTAZIONI SERVIZIO	2010	917	FONDI ECONOMALI PER ACQUISIZIONE DI BENIO E SERVIZI NECESSARI PER IL 2010 PER IL FUNZIONAMENTO DEI GRUPPI CONSILIARI.	426,25	LITI	RIACCERTAMENTO STRAORDINARIO 2015	MEZZI PROPRI
AA006	S	1		119318300	A950400 - SPESE PER SERVIZI DI COMPETENZA DEI SERVIZI GENERALI E FACILITY MANAGER	2010	1121	FONDO ECONOMALE PER L'ACQUISIZIONE DI BENI E DI SERVIZI ANNO 2010 SETTORE ASSICURAZIONI E DATORE DI LAVORO	7.482,70	LITI	RIACCERTAMENTO STRAORDINARIO 2015	MEZZI PROPRI
AA006	S	1		119318300	A950400 - SPESE PER SERVIZI DI COMPETENZA DEI SERVIZI GENERALI E FACILITY MANAGER	2011	605	Costituzione fondi economici per acquisizione di beni, servizi e tasse di possesso necessari per l'anno 2011 per il Settore Servizi Generali e Facility Manager - Area Risorse Umane, Organizzazione e Assicurazione	3.574,21	LITI	RIACCERTAMENTO STRAORDINARIO 2015	MEZZI PROPRI
AA006	S	1		119320210	A962610 - SPESE PER LA GESTIONE DEL SERVIZIO DI VIGILANZA DEGLI STABILI UFFICI PROVINCIALI	2009	3903	Prosecuzione del servizio di portierato/reception presso una sede della Provincia di Milano.	2.366,71	LITI	RIACCERTAMENTO STRAORDINARIO 2015	MEZZI PROPRI

Elenco analitico delle quote vincolate e accantonate del risultato di amministrazione

CDR	E/S	TITOLO	NUOVO CAP. 118	CAPITOLO 77 ORIGINARIO	DESCRIZIONE CAPITOLO	ANNO IMPEGNO/ACCERTAMENTO	NUMERO IMPEGNO/ACCERTAMENTO	DESCRIZIONE IMPEGNO/ACCERTAMENTO	IMPORTO	TIPO	ANNO RENDICONTO	FONTI FINANZIAMENTO ORIGINARIA
AA006	S	1		119320210	A962610 - SPESE PER LA GESTIONE DEL SERVIZIO DI VIGILANZA DEGLI STABILI UFFICI PROVINCIALI	2009	2361	attivazione di un servizio di portierato reception presso una sede provincia milano	415,08	LITI	RIACCERTAMENTO STRAORDINARIO 2015	MEZZI PROPRI
ST093	S	1		119324110	A974510 - SPESE PER PRESTAZIONI DI SERVIZI VARI PER LE SEDI PROVINCIALI DI COMPETENZA DEL SETTORE PROVVEDITORATO	2009	4364	COSTITUZIONE FONDO ECONOMALE PER PRESTAZIONE DI SERVIZI PER LE SEDI PROVINCIALI (finalita' Ente).	2.248,12	LITI	RIACCERTAMENTO STRAORDINARIO 2015	MEZZI PROPRI
AA006	S	1		121306110	B135010 - SPESE PER LA MANUTENZIONE DEI GIARDINI DEGLI ISTITUTI SCOLASTICI, PROVVEDITORATO AGLI STUDI E UFFICIO REGIONALE SCOLASTICO	2010	282	MANUTENZIONE VERDE C.S. CORSICO periodo 01.04.200931.03.2010	3.450,00	LITI	RIACCERTAMENTO STRAORDINARIO 2015	MEZZI PROPRI
AA006	S	1		121306110	B135010 - SPESE PER LA MANUTENZIONE DEI GIARDINI DEGLI ISTITUTI SCOLASTICI, PROVVEDITORATO AGLI STUDI E UFFICIO REGIONALE SCOLASTICO	2009	2811	MANUTENZIONE VERDE C.S. CORSICO periodo 01.04.2009-31.03.2010	14.790,00	LITI	RIACCERTAMENTO STRAORDINARIO 2015	MEZZI PROPRI
ST104	S	2	4022016	221134000	M134300 - FONDO PER L' ADEGUAMENTO NORMATIVO DELL' IPSIA "PACINOTTI" DI MILANO (FINANZIATA NEL 2002 DA MUTUI)	2002	3425	ADEGUAMENTO NORMATIVO DELL'IPSA PACINOTTI DI MILANO PRESTITO OBB 2002	101.769,87	LITI	RIACCERTAMENTO STRAORDINARIO 2015	BOP
ST105	S	2	10052065	261129600	REALIZZAZIONE DUE ROTATORIE AD ARESE LUNGO SP.153 MAZZO OSPIATE CORRISPONDENZA INCROCI CON LE SS.CC. VIA MONTEGRAPPA VIALE DELLE INDUSTRIE NEL COMUNE ARESE (INTEGRAZIONE FONDI 2001-2004) (FINANZATA NEL 2006 DA MUTUI)	2006	4748	del. n. 12/06 del 13/01/06 atti 239155/2002.11.2/2001/1134 appr. pr. intesa con comune di Arese e pr. def/esecc. di complex 481.519,80 di cui 214.846,00 cap. S1376/01, 50.000 cap. S1376/04 e 216.673,80 qui FINANZIAMENTO MUTUO CDP POS. 441392700	21.000,00	LITI	RIACCERTAMENTO STRAORDINARIO 2015	TRASFERIMENTI DA ALTRI ENTI PUBBLICI
									157.522,94	<b>LITI Totale</b>		
ST103	S	2	1052009	215102710	215102710 SPESE PER INTERVENTI DI ADEGUAMENTO OBBLIGATORIO DEGLI STABILI ADIBITI AD APPARTAMENTI, RIPRISTINO APPARTAMENTI SFITTI (FINANZIATA NEL 2010 DA MUTUI)	2010		CUP J5110000030003 - COSTIGLIOLA - Estensione contratto biennio 2010/2011 - lavori manutenzione ordin/straord. edile ed impiantistica ed.prov.li per CASERME V.V. FUOCO - FINANZIATO CON AVANZO DI AMMINISTRAZIONE	23.380,18	MUTUI	2013	AVANZO VINCOLATO DA DEVOLUZIONI
ST103	S	2	1052009	215102710	215102710 SPESE PER INTERVENTI DI ADEGUAMENTO OBBLIGATORIO DEGLI STABILI ADIBITI AD APPARTAMENTI, RIPRISTINO APPARTAMENTI SFITTI (FINANZIATA NEL 2010 DA MUTUI)	2010		lavori di manutenzione ordinaria/straord. edile ed impiantistica ed.prov.li per CASERME V.V. FUOCO - BIENNO 2010-2011 - FINANZIATO CON AVANZO DI AMMINISTRAZIONE	911,24	MUTUI	2013	AVANZO VINCOLATO DA DEVOLUZIONI
ST103	S	2	1062002	215104400	SPESE PER LA MANUTENZIONE STRAORDINARIA DEGLI IMPIANTI ELEVATORI (FINANZIATO NEL 2011 CON AVANZO DI AMMINISTRAZIONE)	2010			793,79	MUTUI	2013	AVANZO VINCOLATO DA DEVOLUZIONI
ST103	S	2	1062002	215104400	SPESE PER LA MANUTENZIONE STRAORDINARIA DEGLI IMPIANTI ELEVATORI (FINANZIATO NEL 2011 CON AVANZO DI AMMINISTRAZIONE)	2010			24.400,00	MUTUI	2013	AVANZO VINCOLATO DA DEVOLUZIONI
ST103	S	2	1062002	215104400	SPESE PER LA MANUTENZIONE STRAORDINARIA DEGLI IMPIANTI ELEVATORI (FINANZIATO NEL 2011 CON AVANZO DI AMMINISTRAZIONE)	2010			18.179,74	MUTUI	2013	AVANZO VINCOLATO DA DEVOLUZIONI

Elenco analitico delle quote vincolate e accantonate del risultato di amministrazione

CDR	E/S	TITOLO	NUOVO CAP. 118	CAPITOLO 77 ORIGINARIO	DESCRIZIONE CAPITOLO	ANNO IMPEGNO/ACCERTAMENTO	NUMERO IMPEGNO/ACCERTAMENTO	DESCRIZIONE IMPEGNO/ACCERTAMENTO	IMPORTO	TIPO	ANNO RENDICONTO	FONTI FINANZIAMENTO ORIGINARIA
ST103	S	2	1062017	219108210	SPESE PER MANUTENZIONI STRAORDINARIE EDILI ED IMPIANTISTICHE IN EDIFICI ISTITUZIONALI AD USO UFFICI E SERVIZI GENERALI (FINANZIATO NEL 2013 DA ALIENAZIONI PATRIMONIALI DA REALIZZARE	2010			50.000,00	MUTUI	2013	AVANZO VINCOLATO DA DEVOLUZIONI
ST078	S	2		219108310	SPESE INTERVENTI DI MANUTENZIONE STRAORDINARIA IMPIANTISTICA DEGLI STABILI PROVINCIALI ADIBITI AD UFFICI E SERVIZI GENERALI CONTRATTO APERTO	2010			50.000,00	MUTUI	2013	AVANZO VINCOLATO DA DEVOLUZIONI
ST105	S	2		276700810	FONDO PER CONTRIBUTI PER LA REALIZZAZIONE DI OPERE E/O SERVIZI PER LA MOBILITA' CICLABILE	2007			46.333,88	MUTUI	2013	PRESTITI OBBLIGAZIONARI
ST105	S	2		276700890	FONDO PER CONTRIBUTI PER LA REALIZZAZIONE DI OPERE E/O SERVIZI PER LA MOBILITA' CICLABILE - PROVINCIA DI MONZA E BRIANZA	2007			225.995,00	MUTUI	2013	PRESTITI OBBLIGAZIONARI
ST104	S	2	4022173	261129300	FONDO PER REALIZZAZIONE RACCORDO SU S.P. 109 BUSTO G. - LAINATE CON SOTTOPASSO ALL' A8 DEI LAGHI	2007			720.000,00	MUTUI	2014	DEVOLUZIONE PRESTITI BANCARI
ST104	S	2	4022173	261131800	FONDO PER LA REALIZZAZIONE DELLA ROTATORIA LUNGO LA SP 215 IN COMUNE DI BURAGO MOLGORA (FINANZIATA NEL 2005 DA MUTUI)	2005			80.000,00	MUTUI	2014	BOP 2005
ST104	S	2	4022029	221143300	SPESE PER AMPLIAMENTO DEGLI EDIFICI SCOLASTICI LS BRAMANTE E LS QUASIMODO DEL CS DI MAGENTA (FINANZIATA NEL 2009-2011- DA MUTUI)	2015	20150001195	IMPEGNO DA UTILIZZARE PER DEVOLUZIONE - MUTUO ORIGINARIO CDP POS. 453992100	3.528,00	MUTUI	2015	MUTUO CDP
ST104	S	2	4022079	221102500	SPESE PER RISTRUTTURAZIONE, ADEGUAMENTO ED AMPLIAMENTO DEGLI ISTITUTI SCOLASTICI DEL CS DI LEGNANO (MI) (FINALIZZATO 2011 CON CAP 305704400 INSIEME CAP 121201600 121307600)(FINANZIATA NEL 2011 CON ENTRATE CORRENTI) (FINANZIATA NEL 2002-2003 DA MUTUI)	2015	20150001242	IMP. per CCC (FDO APPALTO LAVORI MANUTENZIONE AMPLIAMENTO/ADEGUAMENTO NORMATIVO SOMME A DISPOSIZIONE CONSORZIO COOPERATIVE COSTRUZIONI CCC in A.T.I.	3.000,00	MUTUI	2015	MUTUO BANCARIO
ST105	S	2	10052013	261118800	FONDO PER OPERE DI ADEGUAMENTO E MESSA IN SICUREZZA DELLE CASE CANTONIERE E CENTRI OPERATIVI DELLA RETE STRADALE TRASFERITA (DLGS 112/98) (FINANZIATA NE 2006 DA MUTUI)	2015	20150001726	lavori di adeguamento e messa in sicurezza delle case cantoniere e centri opeativi della rete stradale trasferita ex Dlgs 112/98 FINANZIAMENTO MUTUO C	2.000,00	MUTUI	2015	MUTUO CDP
ST105	S	2	10052024	261138400	FONDO MANUTENZIONE STRAORDINARIA STRADE METROPOLITANE (FINANZIATA NEL 2015 DA AVANZO VINCOLATO)	2015	20150001220	lavori di m.s. dei manti stradali e di messa in sicurezza delle intersezioni delle ss.pp. ufficio est 1 del servizio est FINANZIAMENTO MUTUO CDP POS.	5.376,14	MUTUI	2015	MUTUO CDP
ST105	S	2	10052024	261138400	FONDO MANUTENZIONE STRAORDINARIA STRADE METROPOLITANE (FINANZIATA NEL 2015 DA AVANZO VINCOLATO)	2015	20150001221	lavori di m.s. dei manti stradali e di messa in sicurezza delle intersezioni delle ss.pp. ufficio est 1 del servizio est FINANZIAMENTO MUTUO CDP POS.	10.167,00	MUTUI	2015	MUTUO CDP
ST105	S	2	10052024	261138400	FONDO MANUTENZIONE STRAORDINARIA STRADE METROPOLITANE (FINANZIATA NEL 2015 DA AVANZO VINCOLATO)	2015	20150001467	lavori di m.s. dei manti stradali e di messa in sicurezza delle intersezioni delle ss.pp. ufficio est 1 del servizio est FINANZIAMENTO MUTUO CDP POS.	89.997,18	MUTUI	2015	MUTUO CDP
ST105	S	2	10052024	261138400	FONDO MANUTENZIONE STRAORDINARIA STRADE METROPOLITANE (FINANZIATA NEL 2015 DA AVANZO VINCOLATO)	2015	20150001470	lavori di m.s., riqualificazione e sistemazione ss.pp. dell'Ufficio Est 2 - servizio Est FINANZIAMENTO MUTUO CDP POS. 453990700 ACC. 2024/2009	14.999,90	MUTUI	2015	MUTUO CDP
ST105	S	2	10052024	261138400	FONDO MANUTENZIONE STRAORDINARIA STRADE METROPOLITANE (FINANZIATA NEL 2015 DA AVANZO VINCOLATO)	2015	20150001612	Lavori di manutenzione straordinaria riqualificazione e sistemazione delle ss.pp. Ufficio Est 2 del servizio Est finanz. con devoluzione mutuo cdp pos	41.677,05	MUTUI	2015	DEVOL. MUTUO CDP



Elenco analitico delle quote vincolate e accantonate del risultato di amministrazione

CDR	E/S	TITOLO	NUOVO CAP. 118	CAPITOLO 77 ORIGINARIO	DESCRIZIONE CAPITOLO	ANNO IMPEGNO/ACCERTAMENTO	NUMERO IMPEGNO/ACCERTAMENTO	DESCRIZIONE IMPEGNO/ACCERTAMENTO	IMPORTO	TIPO	ANNO RENDICONTO	FONTI FINANZIAMENTO ORIGINARIA
ST103	S	2	1052009		215102710 SPESE PER INTERVENTI DI ADEGUAMENTO OBBLIGATORIO DEGLI STABILI ADIBITI AD APPARTAMENTI, RIPRISTINO APPARTAMENTI SFITTI (FINANZIATA NEL 2010 DA MUTUI)	2015	977	lavori di manutenzione ordinaria e straordinaria edile ed impiantistica ed.prov.li per CASERME V.V. FUOCO - BIENNO 2010-2011 - FINANZIATO CON AVANZO D	46,47	MUTUI	2016	DEVOLUZIONI BOND 2002
ST078	S	2	1062021		219113300 FONDO PER MANUTENZIONE STRAORDINARIA DEGLI IMPIANTI ANTINCENDIO - (FINANZIATO NEL 2016 DA ALIENAZIONI PATRIMONIALI) - BENI IMMOBILI	2015	1777	Prog def/elec. lavori impianto illuminazione c/o BECCARIA originariamente PROG. PREL MANUT.ORDIN/STRAORD ANTINCENDIO C/O EDIF.SCOLASTICI P.2012-2013-	22.975,68	MUTUI	2016	IMP 93/2013 DEVOLUZIONE BOP 2005
ST104	S	2	4022006		221108100 FONDO PER LA RISTRUTTURAZIONE DELL' ITI FELTRINELLI DI MILANO (FINANZIATO NEL 2016 DA AVANZO VINCOLATO) - BENI IMMOBILI	2016	121	LAVORI RISTRUTTURAZIONE NUOVA COSTRUZIONE ITIS FELTRINELLI MILANO - OBBLIGAZIONI ESTERE 2003	2.691,26	MUTUI	2016	BOP 2003
ST104	S	2	4022012		221127100 FONDO PER LA COSTRUZIONE DEL COSTRUZIONE DEL NUOVO CS NEL COMUNE DI CORNAREDO (MI) - 1 LOTTO (FINANZIATO NEL 2016 CON AVANZO PER DEVOLUZIONI) - BENI IMMOBILI	2016	151	COSTRUZIONE NUOVA SEDE DEL C.S. DI CORNAREDO MUTUO CASSA DD.PP. DAL 1/1/2008 POS. 4501011/00	553,29	MUTUI	2016	MUTUO CDP
ST104	S	2	4022012		221127100 FONDO PER LA COSTRUZIONE DEL COSTRUZIONE DEL NUOVO CS NEL COMUNE DI CORNAREDO (MI) - 1 LOTTO (FINANZIATO NEL 2016 CON AVANZO PER DEVOLUZIONI) - BENI IMMOBILI	2016	152	COSTRUZIONE NUOVA SEDE DEL C.S. DI CORNAREDO MUTUO CASSA DD.PP. DAL 1/1/2008 POS. 4501011/00	128,64	MUTUI	2016	MUTUO CDP
ST104	S	2	4022013		221104100 FONDO PER LA RISTRUTTURAZIONE E NUOVA COSTRUZIONE DELL' ITI GIORGI DI MILANO - BENI IMMOBILI	2016	1386	LAVORI DI RISTRUTTURAZIONE E NUOVA COSTRUZIONE ITI GIORGI DI MILANO - DEXIA CREDIOP -	720,00	MUTUI	2016	MUTUO DEXIA CRED.
ST104	S	2	4022024		221157400 INTERVENTI VARI PER IL TRASFERIMENTO DELL'IP SAR VESPUCCI AL COMPLESSO SCOLASTICO DI VIA G. DON CALABRIA, MILANO (FINANZIATO NEL 2012 DA DEVOLUZIONI)	2016	284	Aggiud. Ditta ALBIERO "Lavori vari trasferimento IP SAR VESPUCCI c/o ITIS MOLINARI - Milano" Finan. DEVOLUZIONI 2012 CDP POS. 4295622/00 (VEDI ACC.	3.384,34	MUTUI	2016	DEVOL. MUTUO CDP
ST104	S	2	4022025		221150700 FONDO PER LA REALIZZAZIONE DI UNA STRUTTURA TENSOSTATICA PER PALESTRA E SPOGLIATOI PRESSO IL L.A. BOCCIONI DI MILANO (FINANZIATA NEL 2008 DA MUTUI)	2016	324	REALIZZAZIONE DI STRUTTURA TENSOSTATICA PER PALESTRA/SPOGLIATOI C/O IL L.A. BOCCIONI-MILANO CASSA DDDP POS. 4526878/00 AMM.TO 1/7/2009	61.326,12	MUTUI	2016	MUTUO CDP
ST104	S	2	4022044		221122000 FONDO PER ADEGUAMENTO NORMATIVO DELL'ISS BERTRAND RUSSELL EX L.C. T. LIVIO DI MILANO (DELEGA: EDILIZIA SCOLASTICA)(FINANZIATA NEL 2006 DA MUTUI)	2015	1321	Progetto esecutivo/piano sicurezza/coord. LAVORI adeguam. normativo c/o istituto i.i.s.s. Russel milano MUTUO CASSA DD.PP. posn. 4501204/00 amm.to	3.011,32	MUTUI	2016	MUTUO CDP
ST104	S	2	4022044		221122000 FONDO PER ADEGUAMENTO NORMATIVO DELL'ISS BERTRAND RUSSELL EX L.C. T. LIVIO DI MILANO (DELEGA: EDILIZIA SCOLASTICA)(FINANZIATA NEL 2006 DA MUTUI)	2015	1322	Progetto esecutivo/piano sicurezza/coord. LAVORI adeguam. normativo c/o istituto i.i.s.s. Russel milano MUTUO CASSA DD.PP. posn. 4501204/00 amm.to	3.498,63	MUTUI	2016	MUTUO CDP
ST103	S	2	4022062		221126200 FONDO PER IL RIFACIMENTO DEI SERVIZI IGIENICI E SISTEMAZIONI ESTERNE DELL'ISS ORIANI - MAZZINI DI VIA ZANTE 3 A MILANO )(FINANZIATA NEL 2008 DA MUTUI)	2016	1317	Utilizzato per devoluzione m.s. strade serv ovest 2013 (vedi acc. 1765/2013 ex acc. 2182/08 imp. 1911/13) ipotesi di EK 8/2011 PROGET ESECU RIFACIM S	2.429,96	MUTUI	2016	MUTUO CDP
ST104	S	2	4022063		221144900 SPESE AMPLIAMENTO LS CAVALLERI DI PARABIAGO (INTEGRAZIONE PROGETTUALE FONDI 2000) (FINANZIATA NEL 2007-2000-2010 DA MUTUI)	2016	237	AMPLIAMENTO LS CAVALLERI DI PARABIAGO RISOLUZIONE CONTRATTO CASSA DDDP 4379737/00 - 4379737/01	340.086,60	MUTUI	2016	MUTUO CDP

Elenco analitico delle quote vincolate e accantonate del risultato di amministrazione

CDR	E/S	TITOLO	NUOVO CAP. 118	CAPITOLO 77 ORIGINARIO	DESCRIZIONE CAPITOLO	ANNO IMPEGNO/ACCERTAMENTO	NUMERO IMPEGNO/ACCERTAMENTO	DESCRIZIONE IMPEGNO/ACCERTAMENTO	IMPORTO	TIPO	ANNO RENDICONTO	FONTI FINANZIAMENTO ORIGINARIA
ST104	S	2	4022097		221157200 LAVORI PER LA RIORGANIZZAZIONE DEGLI SPAZI INTERNI PRESSO L'ITI CANNIZZARO DI RHO (FINANZIATE NEL 2012 DA DEVOLUZIONI - MUTUI)	2016	332	PROG.DEFINIT. LAVORI RIQUAL. SPAZI INTERNI ITI Cannizzaro Rho" Finan. DEVOLUZIONI CDP 2012 del Vittorini(ACC. 1844/2012 €798.500,00 POS. 4539898 + Acc	27.421,83	MUTUI	2016	DEVOL. MUTUO CDP
ST103	S	2	4022118		221121300 FONDO PER IL RIFACIMENTO DEL MANTO DI COPERTURA DELLA PALESTRA E DEL CORPO AULE PRESSO L'ITT PASOLINI DI MILANO (DELEGA: EDILIZIA SCOLASTICA) (FINANZIATA NEL 2006 CON MUTUI)	2015	1215	Non utilizzare.Imp.cont.perdev.2011(manuten.imp.calore 2011) EK cons.2012 approv. prog. esec.e piano sicurezza e coordinam.perlav.di rifac.manto di co	157,50	MUTUI	2016	BOP 2006
ST104	S	2	4022129		221141800 SPESE PER LA RISTRUTTURAZIONE GENERALE DELL'EDIFICIO (FACCIAE, COPERTURE E PALESTRA) DELL'IPIA CORRENTI DI MILANO (FINANZIATA NEL 2009-2010-2011 DA MUTUI)	2016	236	SOMME - PROGETTO DEFINIT.RISTRUTTURAZIONE GENERALE EDIFICIO (FACCIAE COPERTURE E PALESTRA) IPIA CORRENTI/IIS SEVERI - VIA ALCUINO - MILANO - MUTUO CASSA DD.P	220,65	MUTUI	2016	MUTUO CDP
ST104	S	2	4022151		221149400 FONDO PER IL RIFACIMENTO DEL CORPO SPOGLIATOI E FOGNATURE DELLA PALESTRA TENSOSTATICA PRESSO IL LS DONATELLI PASCAL DI VIA BASSANINI A MILANO (FINANZIATA NEL 2008 DA MUTUI)	2016	171	IMPEGNO DISPONIBILE PER DEVOLUZIONE -MUTUO ORIGINARIO CDP POS. 452687500	2.458,80	MUTUI	2016	MUTUO CDP
ST105	S	2	10052021		261705100 FONDO PER CONTRIBUTO AL COMUNE DI CORNAREDO PER ALLARGAMENTO EX SS 11 E REALIZZAZIONE NUOVO PONTE	2016	84	progetto defintivo atti 215996/11.15/2008/220 mutuo flessibile CASSA DD PP n. 452674300	50.761,18	MUTUI	2016	MUTUO CDP
ST105	S	2	10052024		261138400 FONDO MANUTENZIONE STRAORDINARIA STRADE METROPOLITANE (FINALIZZATO NEL 2014 CON AVANZO DI AMMINISTRAZIONE)(FINANZIATA NEL 2008-2009-2011-2012-2013 DA MUTUI E NEL 2010 DA TRASFERIMENTI) (FINANZIATA NEL 2014 DA AVANZO VINCOLATO-DEVOLUZIONI)	2015	991	Interventi di messa a norma protezioni marginali e segnaletica stradale del Servizio Est FINANZIAMENTO: DEVOLUZIONE MUTUO CDP POS. 453989900 (vedi acc	3.488,48	MUTUI	2016	DEVOLUZIONI
ST105	S	2	10052024		261138400 FONDO MANUTENZIONE STRAORDINARIA STRADE METROPOLITANE (FINALIZZATO NEL 2014 CON AVANZO DI AMMINISTRAZIONE)(FINANZIATA NEL 2008-2009-2011-2012-2013 DA MUTUI E NEL 2010 DA TRASFERIMENTI) (FINANZIATA NEL 2014 DA AVANZO VINCOLATO-DEVOLUZIONI)	2016	74	Lavori di m.s. riqual. e sist. Sp ex SS n. 35 dei Giovi - tratta Milano - Meda (coll.imp. 2545/1/2012 e 1960/2013 FIN: DEVOL. MUTUO CDP POS.453214200	50.346,19	MUTUI	2016	DEVOL. MUTUO CDP
ST105	S	2	10052024		261138400 FONDO MANUTENZIONE STRAORDINARIA STRADE METROPOLITANE (FINALIZZATO NEL 2014 CON AVANZO DI AMMINISTRAZIONE)(FINANZIATA NEL 2008-2009-2011-2012-2013 DA MUTUI E NEL 2010 DA TRASFERIMENTI) (FINANZIATA NEL 2014 DA AVANZO VINCOLATO-DEVOLUZIONI)	2016	263	lavori di m.s. dei manti stradali e di messa in sicurezza delle intersezioni delle ss.pp. ufficio est 1 del servizio est FINANZIAMENTO MUTUO CDP POS.	86.393,40	MUTUI	2016	MUTUO CDP
ST105	S	2	10052031		261138600 SPESE PER MAGGIORI COSTI DI OPERE STRADALI IN CORSO DI ESECUZIONE (FINANZIATA NEL 2007 DA MUTUI)	2016	1325	per maggiori costi opere- fin. ENTRATE VARIE TITOLO IV - VIAB. TRASP.	21.020,27	MUTUI	2016	FIN DEVOL ALTRI
ST105	S	2	10052071		261123700 SPESE PER INTEGRAZIONE DI FONDI PER S.P. 172 BAGGIO-NERVIANO - VARIANTE EST DI VANZAGO 1 <sup>a</sup> LOTTO - SETTORE SVILUPPO STRADALE (FINALIZZATO NEL 2014 CON AVANZO DI AMMINISTRAZIONE)- ( FINANZIATO NEL 2014 DA AVANZO DI AMMINISTRAZIONE - DEVOLUZI	2016	1324	INTEGRAZIONE PROGETTUALE sp 172-vedi sottoimpegni- DA SWITCH IMP. N.7275/2008	100,00	MUTUI	2016	AVANZO VINCOLATO DA ECONOMIE SU DEBITO

Elenco analitico delle quote vincolate e accantonate del risultato di amministrazione

CDR	E/S	TITOLO	NUOVO CAP. 118	CAPITOLO 77 ORIGINARIO	DESCRIZIONE CAPITOLO	ANNO IMPEGNO/ACCERTAMENTO	NUMERO IMPEGNO/ACCERTAMENTO	DESCRIZIONE IMPEGNO/ACCERTAMENTO	IMPORTO	TIPO	ANNO RENDICONTO	FONTI FINANZIAMENTO ORIGINARIA
ST105	S	2	10052071		261123700 SPESE PER INTEGRAZIONE DI FONDI PER S.P. 172 BAGGIO-NERVIANO - VARIANTE EST DI VANZAGO 1 <sup>a</sup> LOTTO - SETTORE SVILUPPO STRADALE (FINALIZZATO NEL 2014 CON AVANZO DI AMMINISTRAZIONE)- ( FINANZIATO NEL 2014 DA AVANZO DI AMMINISTRAZIONE - DEVOLUZI	2016	1503	INTEGRAZIONE PROGETTUALE sp 172-vedi sottoimpegni- DA SWITCH IMP. N.7275/2008	7.626,96	MUTUI	2016	AVANZO VINCOLATO DA ECONOMIE SU DEBITO
ST103	S	2	15022002		223100200 SPESE PER LA SISTEMAZIONE GENERALE DEL CENTRO DELLA FORMAZIONE PROFESSIONALE DI VIA SODERINI IN MILANO (FINANZIATA NEL 2005 - 2006 - 2007 - 2008- 2009 DA MUTUI)	2015	1266	SOMME A DISPOSIZIONE PER IL PROGETTO MUTUO CASSA DDPP POS N. 450056300	6.000,00	MUTUI	2016	MUTUO CDP
ST103	S	2	01062004		215107510 FONDO PER MANUTENZIONE STRAORDINARIA (EDILE ED IMPIANTISTICA) DI STABILI ADIBITI A CASERME, PREFETTURA ED EDILIZIA DIVERSA - CONTRATTO QUADRO (FINANZIATO NEL 2017 DA AVANZO PER DEVOLUZIONI E ALIENAZIONI ) - BENI IMMOBILI	2016	271	Progetto Definitivo - lav. di manutenz. ordin. e straordin. edile ed impiant. edifici prov.li BIENNIO 2012/2013 - LOTTO 1: CASERME - (FINANZIATO AMM.	54.653,85	MUTUI	2017	DEVOLUZIONE MUTUI BANCARI
ST103	S	2	01062017		219108210 SPESE PER MANUTENZIONI STRAORDINARIE EDILI ED IMPIANTISTICHE IN EDIFICI ISTITUZIONALI AD USO UFFICI E SERVIZI GENERALI (FINANZIATO NEL 2017 DA AVANZO PER DEVOLUZIONI E ALIENAZIONI) - BENI IMMOBILI	2016	253	SPESE PER MANUTENZIONI STRAORDINARIE - LOTTO 2 EDIFICI ED UFFICI - EDILI ED IMPIANTISTICHE IN EDIFICI ISTITUZIONALI AD USO UFFICI E SERVIZI GENERALI (	87,74	MUTUI	2017	DEVOLUZIONE MUTUI BANCARI
ST078	S	2	01062022		221139510 FONDO PER INSTALLAZIONE IMPIANTI TECNOLOGICI ANCHE PER SCUOLE LEGGE N. 23/96 - ISTITUTI DIVERSI	2016	207	LAVORI INSTALLAZIONE IMPIANTI ANTINTRUSIONE IN VARI EDIFICI SCOLASTICI ED INTERVENTI DI MANUTENZIONE STRAORDINARIA SU IMPIANTI ESISTENTI BOP 2006 J63106000240003	5.991,52	MUTUI	2017	BOP 2006
ST078	S	2	04022011		221143790 FONDO PER INSTALLAZIONE DI IMPIANTI FOTOVOLTAICI PRESSO ISTITUTI SCOLASTICI METROPOLITANI DIVERSI	2016	1419	REALIZ 48 IMPIANTI FOTOVOLT.DIVERSI ISTITUTI SCOL.LOTTO 1 E 2 FINAN.CASSA DD.PP. POS. 451197500 PRESTITO FLESS.INIZIO AMM.TO 01/01/2009-effettuato dev	9.113,51	MUTUI	2017	MUTUO CDP
ST104	S	2	4022015		221152500 SPESE PER RIFACIMENTO FACCIATE E SISTEMAZIONE PALESTRE E CAMPI SPORTIVI ESTERNI LS VITTORINI DI MILANO	2017	983	CUP J46E09000680003 Nuovo PROGETTO DEFINITIVO RIFACIMENTO FACCIATE/SISTEMAZIONE PALESTRE/CAMPI SPORTIVI LS VITTORINI DI MILANO- Finanz. CASSA DD.PP. Posizione n. 4539898/	93.262,68	MUTUI	2017	MUTUO CDP
ST104	S	2	4022018		221146100 FONDO PER LAVORI DI MANUTENZIONE STRAORDINARIA PER LA COSTRUZIONE DELLA NUOVA BIBLIOTECA PRESSO IL LC BECCARIA DI MILANO	2017	1174	Agg. all'A.T.I. COSTRUZIONI PERRREGRINI e ETS DT.RG. 3095/2010 PROG.PIANO SICUREZZA/COORDINAMENTO LAVORI REALIZZ.BIBLIOTECA/OPERE SISTEMAZ. INTERNE FINANZIATA DA MUTUI BANCARI	6.882,00	MUTUI	2017	MUTUI BANCARI
ST104	S	2	4022021		221154600 FONDO PER RIFACIMENTO COPERTURE E RISANAMENTO FACCIATE IISS BENINI E IISS PIERO DELLA FRANCESCA DI MELEGNANO	2017	59-1201	LAVORI RIPRISTINO FACCIATE, SOSTITUT. SERRAMENTI COPERTURE II.SS. BENINI e II.SS. PIERO DELLA FRANCESCA di MELEGNANO - Finanz. Devol. CASSA DD.PP. Pos fpv 2015 LAVORI RIPRISTINO FACCIATE, SOSTITUT. SERRAMENTI COPERTURE II.SS. BENINI e II.SS. PIERO DELLA FRANCESCA di MELEGNANO - Finanz. Devol. CASSA DD.PP. pos	246.467,26	MUTUI	2017	DEVOLUZIONE MUTUO CASSA DD.PP

Elenco analitico delle quote vincolate e accantonate del risultato di amministrazione

CDR	E/S	TITOLO	NUOVO CAP. 118	CAPITOLO 77 ORIGINARIO	DESCRIZIONE CAPITOLO	ANNO IMPEGNO/ACCERTAMENTO	NUMERO IMPEGNO/ACCERTAMENTO	DESCRIZIONE IMPEGNO/ACCERTAMENTO	IMPORTO	TIPO	ANNO RENDICONTO	FONTE FINANZIAMENTO ORIGINARIA
ST104	S	2	4022023		221153900 FONDO PER INTERVENTI DI MANUTENZIONE STRAORDINARIA DI ISTITUTI SCOLASTICI METROPOLITANI (FINALIZZATO NEL 2017 A 40000004 INSIEME A 04022007; 04022035; 04022040; 04022060) - BENI IMMOBILI	2017	985-1131-1179-1182	LOTTO 1- AGGIUDICAZ. IMPRESA SEREGNI COSTRUZIONI SRL NUOVO appalto a far tempo dal 01/11/2013 -2014 Finanz. DEVOLUZIONI CASSA DD.PP. posiz. 4531748/00 posiz. 453174 DT.RG 10439/2015 - 2° CONTRATTO ATTUATIVO Manutenz. STRAORDINARIA dal 19/11/2015 al 18/07/2016 - LOTTO 1 - Aggiod. a SEREGNI COSTRUZIONI SRL -Finanz. AVANZO DEVOLUZIONE MUTUI BANCARI DT RG 10440/2015 - 2°contratto attuativo Manutenz. STRAORDINARIA LOTTO Finanz. con DEVOLUZ. Mutui bancari.- CRE dt rg n. 10252/2016 per € 2869,71	5.608,08	MUTUI	2017	MUTUI BANCARI
ST104	S	2	4022023		221153900 FONDO PER INTERVENTI DI MANUTENZIONE STRAORDINARIA DI ISTITUTI SCOLASTICI METROPOLITANI (FINALIZZATO NEL 2017 A 40000004 INSIEME A 04022007; 04022035; 04022040; 04022060) - BENI IMMOBILI	2017	958-1203-1205	DT rg 10223/2016 CRE LOTTO 3- PER € 16724,33 - Finanz. DEVOLUZIONI CASSA DD.PP. posiz. 4531748/00, DT RG 5506/2016 Aggiod. 3°contr. attuato. Accordo quadro Manutenz.straord. dal 19/11/2015 - 19/11/2016 - a SEREGNI COSTRUZIONI - CIG 37405152AO - CUP J45D11000060003 - Finanz. DEVOLUZIONE MUTUI BANCARI, DT RG 5509/2016 - FPV 2015 - SOMME A DISPOSIZIONE 3° Contr LOTTO 3 Aggiod.MANUTENZ. STRAORD. ISTITUTI SCOLAST. - Fin. devoluz. MUTUI BANCARI	9.817,30	MUTUI	2017	MUTUI BANCARI
ST104	S	2	04022023		221153900 FONDO PER INTERVENTI DI MANUTENZIONE STRAORDINARIA DI ISTITUTI SCOLASTICI METROPOLITANI (FINALIZZATO NEL 2017 A 40000004 INSIEME A 04022007; 04022035; 04022040; 04022060) - BENI IMMOBILI	2016	1865	DT RG 5506/2016 Aggiod. 3°contr. attuato. Accordo quadro Manutenz.straord. dal 19/11/2015 - 19/11/2016 - a SEREGNI COSTRUZIONI - CIG 37405152AO - CUP J45D11000060003 - Finanz. DEVOLUZIONE MUTUI BANCARI	4,54	MUTUI	2017	DEVOLUZIONE MUTUI BANCARI
ST078	S	2	04022040		221129210 FONDO PER MANUTENZIONE IMPIANTI TECNOLOGICI E ALTRI INTERVENTI (FINALIZZATO NEL 2017 A 40000004 INSIEME A 04022007; 04022023; 04022035; 04022060) - BENI IMMOBILI	2016	1767	DT RG 12008/2015 Proroga contratto manutenzione straord./ord. impianti - FINANZIATO DA DEVOLUZIONE MUTUI BANCARI"	3.755,39	MUTUI	2017	DEVOLUZIONE MUTUI BANCARI
ST104	S	2	4022043		221142000 SPESE PER LA SOSTITUZIONE DEI SERRAMENTI E SISTEMAZIONI ESTERNE DEL LA BOCCIONI IN MILANO - 1 LOTTO	2017	60	FPV 2015 L.A. Boccioni MILANO Sostituzione serramenti ecc. -Finanz. 2015 DA AVANZO VINCOLATO Cassa DD.PP. posiz.n.4531750/00	267.796,90	MUTUI	2017	MUTUO CDP
ST104	S	2	4022052		221125900 FONDO PER I LAVORI DI MANUTENZIONE STRAORDINARIA DEGLI INTONACI DI FACCIATA DELL' ITIS E. CONTI DI MILANO	2017	931	IMPEGNO DISPONIBILE PER DEVOLUZIONE - MUTUO ORIGINARIO CDP POS.452698000	4.738,32	MUTUI	2017	MUTUO CDP
ST078	S	2	04022053		221136000 FONDO PER L' ADEGUAMENTO NORMATIVO DELLE PALESTRE PRESSO L' ITSOS M. CURIE DI VIA MASACCIO 4 A CERNUSCO SUL NAVIGLIO	2016	222	IMPEGNO DA UTILIZZARE PER DEVOLUZIONE - MUTUO ORIGINARIO CDP POS. 452697600	1.187,87	MUTUI	2017	MUTUO CDP
ST104	S	2	4022076		221152100 SPESE PER RIFACIMENTO FACCIATE, RICORSO COPERTURA, MODIFICHE INTERNE DI RIQUALIFICAZIONE E COMPLETAMENTO ADEGUAMENTO NORMATIVO - IM TENCA DI MILANO	2017	1200	I.M. TENCA Milano RIFACIM. FACCIATE, COPERTURA, RIQUALIFIC. COMPLETAM. ADEGUAM NORMATIVO - Finanz. devoluzione CASSA DD.PP pos.n. 4539920/00 FPV 2015	481.324,78	MUTUI	2017	DEVOLUZIONE MUTUO CASSA DD.PP
ST078	S	2	04022081		221143710 SPESE PER L' INSTALLAZIONE DI IMPIANTI FOTOVOLTAICI PRESSO ISTITUTI SCOLASTICI METROPOLITANI DIVERSI	2016	1421	IMPEGNO DA UTILIZZARE PER DEVOLUZIONE - MUTUO ORIGINARIO CDP POS. 451197500	60.259,38	MUTUI	2017	MUTUO CDP
ST078	S	2	04022091		221143400 FONDO PER BONIFICA AMIANTO DELLE PAVIMENTAZIONI IN LINOLEUM PRESSO L' ITT PIER PAOLO PASOLINI SITO IN VIA BISTOLFI 15 A MILANO	2016	190	IMPEGNO DA UTILIZZARE PER DEVOLUZIONE - MUTUO ORIGINARIO CDP POS. 452686700	4.440,00	MUTUI	2017	MUTUO CDP

Elenco analitico delle quote vincolate e accantonate del risultato di amministrazione

CDR	E/S	TITOLO	NUOVO CAP. 118	CAPITOLO 77 ORIGINARIO	DESCRIZIONE CAPITOLO	ANNO IMPEGNO/ACCERTAMENTO	NUMERO IMPEGNO/ACCERTAMENTO	DESCRIZIONE IMPEGNO/ACCERTAMENTO	IMPORTO	TIPO	ANNO RENDICONTO	FONTI FINANZIAMENTO ORIGINARIA
ST103	S	2	04022093		221135900 FONDO PER ADEGUAMENTO NORMATIVO IPIA MARELLI DI MILANO (DELEGA: EDILIZIA SCOLASTICA)	2016	1364	IMPEGNO CONTABILE serve per DEVOLUZIONI PROG. ESEC.VO SICUREZZA/COORDINAM. LAVORI ADEG. NORMATIVO/MANUT.NE STRAORD C/O IPSIA MARELLI MILANO MUTUO CA	10.312,18	MUTUI	2017	MUTUO CDP
PR018	S	2	04022121		221123600 FONDO PER INTEGRAZIONE ADEGUAMENTO NORMATIVO ITCPA MORANTE (EX ITC PASCAL) DI LIMBIATE	2015	986	LAVORI DI ADEGUAMENTO NORMATIVO ITCPA MORANTE EX ITC PASCAL DI LIMBIATE - INTEGRAZIONE FONDI 1997 - bop 2005	1.371,41	MUTUI	2017	BOP 2005
PR018	S	2	04022122		221124100 FONDO PER AMPLIAMENTO IM PORTA DI MONZA	2015	988	LAVORI DI AMPLIAMENTO PRESSO IM PORTA DI MONZA - prestito obb 2005	25.700,00	MUTUI	2017	BOP 2005
ST104	S	2	4022141		221159200 INTERVENTI DI RIFACIMENTO CONTROSOFFITTI DI UNA ZONA INTERNA PRESSO IL C.S GALLARATESE, NATTA 11 - MILANO	2017	1226	FPV 2015 Somme a disposizione del PROGETTO RIFACIMENTO CONTROSOFFITTI C.S. GALLARATESE VIA NATTA - MILANO - Finanz. da Mutuo CASSA DD.PP. posiz.n.4526972/00	72.193,94	MUTUI	2017	MUTUO CDP
ST078	S	2	04022150		221128910 FONDO PER L' INSTALLAZIONE DI ASCENSORI PRESSO ISTITUTI SCOLASTICI DIVERSI	2016	231	installazione di ascensori e montacarrozze c/o istituti scolastici diversi di competenza ex lege 23/96 - Finanz. BOP 2006	5.384,94	MUTUI	2017	BOP 2006
ST106	S	2	06012001		242104900 FONDO MANUTENZIONI STRAORDINARIE PARCO IDROSCALO (FINANZIATO NEL 2017 AD ALIENAZIONI PATRIMONIALI) - BENI IMMOBILI	2016	229	CIG B41077AD7: M.S. PER LA MESSA IN SICUREZZA PERCORSI E MANUFATTI VARI - FIN. DA DEVOLUZIONE MUTUI BANCARI CHE TECNICAMENTE ANDRA' NELL'AV. DI AMM.NE - DA ECONOMIZZARE RENDICONTO 2017	475,04	MUTUI	2017	DEVOLUZIONE MUTUI BANCARI
ST106	S	2	6012002		242106800 SPESE PARCO IDROSCALO: FONDI PER LA REALIZZAZIONE DI STRUTTURE FINALIZZATE A EVENTI SPORTIVI INTERNAZIONALI (FINANZIATO NEL 2017 DA AVANZO VINCOLATO)	2017	1081	SOMMA DESTINATA A DEVOLUZIONE-FINANZIAMENTO MUTUO CASSA DD.PP. POS. N° 4539902 (ESTINTO)	1.320,34	MUTUI	2017	MUTUO CDP
ST106	S	2	6012006		242101300 PARCO IDROSCALO - FONDO PER L'ILLUMINAZIONE DEI PARCHEGGI ESTERNI	2017	1087	REALIZZAZIONE DELLA ILLUMINAZIONE DEI PARCHEGGI ESTERNI PRESSO IL PARCO IDROSCALO. BENEFICIARI DA INDIVIDUARE. PRESTITO OBBLIGAZIONARIO ANNO 2005. IMP	2.964,02	MUTUI	2017	BOP 2005
ST106	S	2	6012008		242106400 SPESE PER MANUTENZIONE STRAORDINARIA FINALIZZATA AI MONDIALI DI CANOA 2010 PARCO IDROSCALO	2017	935	REALIZZAZIONE DI NUOVO IMPIANTO DI RISCALDAMENTO E CONDIZIONAMENTO DELL'EDIFICIO PIZZERIA AL PARCO IDROSCALO - MUTUO CASSA DD.PP. POS. 4539902- ESTINT	3.525,42	MUTUI	2017	MUTUO CDP
VD001	S	2	10022010		251100400 FONDO PER LA REALIZZAZIONE METROTRANVIA MILANO SEREGNO	2017	28	FONDO PER LA REALIZZAZIONE METROTRANVIA MILANO SEREGNO FINANZIATO CON DEVOLUZIONI MUTUI E PRESTITI	22,69	MUTUI	2017	DEVOLUZIONE MUTUI BANCARI
VD001	S	2	10022010		251100400 FONDO PER LA REALIZZAZIONE METROTRANVIA MILANO SEREGNO	2016	296	FONDO PER LA REALIZZAZIONE METROTRANVIA MILANO SEREGNO FINANZIATO CON DEVOLUZIONI MUTUI E PRESTITI	37.799,61	MUTUI	2017	DEVOLUZIONE MUTUI BANCARI
VD001	S	2	10022010		251100400 FONDO PER LA REALIZZAZIONE METROTRANVIA MILANO SEREGNO	2010	3655	FONDO PER LA REALIZZAZIONE METROTRANVIA MILANO SEREGNO FINANZIATO CON DEVOLUZIONI MUTUI E PRESTITI, ACQUISIZIONE TERRENI OCCORRENTI PER METROTRANVIA MILANO (PARCO NORD) -SEREGNO-COMUNE DI PADERNO DUGNANO (REALIZZAZIONE PARCHEGGIO)	541.931,14	MUTUI	2017	DEVOLUZIONE PRESTITI BANCARI
ST105	S	2	10052008		261133600 SPESE PER LA RIQUALIFICA TRATTO PESCHIERA BORROMEO SP 39 E LA REALIZZAZIONE DELLA ROTATORIA DI SVINCOLO PAULLO, LUNGO LA SP 415 PAULLESE - BENI IMMOBILI	2017	952	MUTUO CASSA DD. PP. di euro 9.795.000,00 flessibile	2.451.359,19	MUTUI	2017	MUTUO CDP

Elenco analitico delle quote vincolate e accantonate del risultato di amministrazione

CDR	E/S	TITOLO	NUOVO CAP. 118	CAPITOLO 77 ORIGINARIO	DESCRIZIONE CAPITOLO	ANNO IMPEGNO/ACCERTAMENTO	NUMERO IMPEGNO/ACCERTAMENTO	DESCRIZIONE IMPEGNO/ACCERTAMENTO	IMPORTO	TIPO	ANNO RENDICONTO	FONTI FINANZIAMENTO ORIGINARIA
ST105	S	2	10052022		261138800 FONDO REALIZZAZIONE DEL RACCORDO TRA NUOVO TRACCIATO DEL SEMPIONE LA VIABILITA' CASCINA MERLATA COLLEGAMENTO POLO FIERISTICO RHO PERO (QUOTA LAVORI)	2008	7138	QUOTA LAVORI FINANZIATA CON DEVOLUZIONE PRESTITI BANCARI-%FINAZ. 4,10, incentivo di progettazione FASI A-D richiesta settore TEP del12/02/15collegato ad acc. n. 115/2015	28.053,60	MUTUI	2017	DEVOLUZIONE PRESTITI BANCARI
ST105	S	2	10052024		261138400 FONDO MANUTENZIONE STRAORDINARIA STRADE METROPOLITANE	2017	881-889-890-891-964-1008	Vedi delibera RG 200 del 23/06/2014, lavori di m.s. riqua. e sist. ss.pp. Ufficio Est 1 - servizio est FIN:MUTUO CDP POS. 453991200 ACC. 2022/2009 (NON RICHIEDERE PIU' SOMMINISTRAZIONI:	1.539.859,54	MUTUI	2017	MUTUO CDP
ST105	S	2	10052024		261138400 FONDO MANUTENZIONE STRAORDINARIA STRADE METROPOLITANE	2016	94	Vedi delibera RG 200 del 23/06/2014, Lavori di m.s. riqualificazione e sistemazione ss.pp. UFFICIO OVEST 2 servizio Ovest (coll. imp. 1908/2/2013-1934/2013-1934/1/2013-1103/2014) collegato imp. 299/2016 CONTRATTO N. 101/2016	9.337,38	MUTUI	2017	DEVOLUZIONI ALTRI PRESTITI BANCARI
ST105	S	2	10052024		261138400 FONDO MANUTENZIONE STRAORDINARIA STRADE METROPOLITANE	2016	97	Vedi delibera RG 200 del 23/06/2014, Lavori di m.s. riqualificazione e sistemazione ss.pp. UFFICIO OVEST 1 servizio Ovest coll. imp. 1911/1/2013-1907/3/2013-1908/1/2013-1102/2014 CONTRATTO N. 98/2016	10.222,15	MUTUI	2017	DEVOLUZIONI ALTRI PRESTITI BANCARI
ST105	S	2	10052024		261138400 FONDO MANUTENZIONE STRAORDINARIA STRADE METROPOLITANE	2016	1507	Lavori di manutenzione straordinaria, riqualificazione e sistemazione ss.pp. Ufficio Est 1 servizio Est (collegato imp. 2545/2/2012) FINANZIAMENTO: EU	189.217,68	MUTUI	2017	DEVOLUZIONI
ST105	S	2	10052067		261705400 FONDO PER CONTRIBUTO AL COMUNE DI PANTIGLIATE PER INTERVENTI VIABILISTICI LUNGO LA SP.182	2017	979	contributo al comune di Pantigliate da erogarsi in due tranches: 50% ad approvazione dei progetti esecutivi e 50% a emissione certificato di regolare	200.000,00	MUTUI	2017	MUTUO BANCARIO
AA006	S	2	10052099		261208000 FONDO PER LAVORI DI ALLARGAMENTO DELLA SP 219 IN COMUNE DI VIZZOLO PREDABISSI - QUOTA ESPROPRI	2016	1337	PROGETTO ESECUTIVO DI COMPLEX 328.000,00 DI CUI PARTE CAP. 261116100/2005-MODIFICA DESTINAZ. PRESTITI BANCARI, per il rifacimento impianto di illuminazione pubblica	6.523,80	MUTUI	2017	DEVOLUZIONI ALTRI PRESTITI BANCARI
ST105	S	2	10052106		261703600 FONDO PER TRASFERIMENTO A RFI PER ELIMINAZIONE DEI PL FS MILANO-TORINO LUNGO SP 147 [FONDO COLLEGATO A S1383/S1429 DEL 2001 E S1289 DEL 2002]	2017	972	contributo al comune di Pantigliate da erogarsi in due tranches: 50% ad approvazione dei progetti esecutivi e 50% a emissione certificato di regolare	565.062,93	MUTUI	2017	DEVOLUZIONI ALTRI PRESTITI BANCARI
ST105	S	2	10052110		261706800 FONDO PER TRASFERIMENTI PER REALIZZAZIONE DI ROTATORIA SU SP 28 VIGENTINA A PIEVE EMANUELE	2017	965	PROTOCOLLO D'INTESA DEL GP.11 /09/2006 RG 588/2003-FINANZ. DEVOLUZ. MUTUI VEDI ACC. N. 2135/2013	200.000,00	MUTUI	2017	DEVOLUZIONE MUTUI BANCARI
PR018	S		04022017		221123500 FONDO PER AMPLIAMENTO CS DI SEREGNO (INTEGRAZIONE FONDI ANNO 2005)	2015	987	LAVORI DI AMPLIAMENTO DEL CS SEREGNO -IVA 10% - VIA BRIANTINA IN SEREGNO (Monza) BOP 2005	27.578,61	MUTUI	2017	BOP 2005
AA004	S		09062018		277701300 FONDO PER TRASFERIMENTI DI CAPITALE A VALERE SUI PRESTITI ASSUNTI PER CONTO DELL'A.T.O. - CITTA' METROPOLITANA DI MILANO PER LA REALIZZAZIONE DI IMPIANTI DI DEPURAZIONE E FOGNATURA - AD AMMINISTRAZIONI LOCALI	2016	134	FIN. N. 90 PROGETTI DEF/ESEC RIENTRANTI INTERVENTI PRIORITARI SETTORE FOGNATURE -PIANO STRALCIO APPR.DALL'ATO PROV. DI MILANO DEL. DI GIUNTA N. 318/	1.178.379,31	MUTUI	2017	MUTUO ATO
ST103	S	2	1062004		215107510 FONDO PER MANUTENZIONE STRAORDINARIA (EDILE ED IMPIANTISTICA) DI STABILI ADIBITI A CASERME, PREFETTURA ED EDILIZIA DIVERSA - CONTRATTO QUADRO (FINANZIATO NEL 2017 DA AVANZO PER DEVOLUZIONI E ALIENAZIONI ) - BENI IMMOBILI	2018	1141	Progetto Definitivo - lav. di manutenz. ordin. e straordin. edile ed impiant. edifici prov.li BIENNIO 2012/2013 - LOTTO 1: CASERME	16.619,53	MUTUI	2018	DEVOLUZIONE MUTUI BANCARI

Elenco analitico delle quote vincolate e accantonate del risultato di amministrazione

CDR	E/S	TITOLO	NUOVO CAP. 118	CAPITOLO 77 ORIGINARIO	DESCRIZIONE CAPITOLO	ANNO IMPEGNO/ACCERTAMENTO	NUMERO IMPEGNO/ACCERTAMENTO	DESCRIZIONE IMPEGNO/ACCERTAMENTO	IMPORTO	TIPO	ANNO RENDICONTO	FONTI FINANZIAMENTO ORIGINARIA
ST103	S	2	1062004		215107510 FONDO PER MANUTENZIONE STRAORDINARIA (EDILE ED IMPIANTISTICA) DI STABILI ADIBITI A CASERME, PREFETTURA ED EDILIZIA DIVERSA - CONTRATTO QUADRO (FINANZIATO NEL 2017 DA AVANZO PER DEVOLUZIONI E ALIENAZIONI) - BENI IMMOBILI				400.000,00	MUTUI	2018	DEVOLUZIONE MUTUI BANCARI
ST103	S	2	1062017		219108210 SPESE PER MANUTENZIONI STRAORDINARIE EDILI ED IMPIANTISTICHE IN EDIFICI ISTITUZIONALI AD USO UFFICI E SERVIZI GENERALI (FINANZIATO NEL 2017 DA AVANZO PER DEVOLUZIONI E ALIENAZIONI) - BENI IMMOBILI	2017	507	FPV2016 DT RG 11503/2016 SOMME a DISPOSIZIONE Lavori Manutenz.straord. LOTTO 2 - UFFICI e Edif.vari (Accordo Quadro n.2742/2014)- Finanz. nel 2016 da AVANZO DEVOLUZIONE MUTUI BANCARI .	406,40	MUTUI	2018	DEVOLUZIONE MUTUI BANCARI
ST103	S	2	1062017		219108210 SPESE PER MANUTENZIONI STRAORDINARIE EDILI ED IMPIANTISTICHE IN EDIFICI ISTITUZIONALI AD USO UFFICI E SERVIZI GENERALI (FINANZIATO NEL 2017 DA AVANZO PER DEVOLUZIONI E ALIENAZIONI) - BENI IMMOBILI				455.000,00	MUTUI	2018	DEVOLUZIONE MUTUI BANCARI
ST104	S	2	4022006		221108100 FONDO PER LA RISTRUTTURAZIONE DELL' ITI FELTRINELLI DI MILANO (FINANZIATO NEL 2018 DA AVANZO VINCOLATO) - BENI IMMOBILI	2017	1133	LAVORI RISTRUTTURAZIONE NUOVA COSTRUZIONE ITIS FELTRINELLI MILANO - OBBLIGAZIONI ESTERE 2003	7.474,88	MUTUI	2018	BOP 2003
ST104	S	2	4022012		221127100 FONDO PER LA COSTRUZIONE DEL NUOVO CS NEL COMUNE DI CORNAREDO (MI) - 1 LOTTO (FINANZIATO NEL 2016 CON AVANZO PER DEVOLUZIONI) - BENI IMMOBILI	2016	1368	COSTRUZIONE NUOVA SEDE DEL C.S. DI CORNAREDO MUTUO CASSA DD.PP. DAL 1/1/2008 POS. 4501011/00	15.952,22	MUTUI	2018	DEVOLUZIONI
ST104	S	2	4022013		SPESE PER RIFACIMENTO E FOGNATURE ESTERNE LS SEVERI CORRENTI DI MILANO	2018	15	LAVORI DI RISTRUTTURAZIONE E NUOVA COSTRUZIONE ITI GIORGI DI MILANO	2.813.707,23	MUTUI	2018	MUTUO DEXIA CREDIOP
ST104	S	2	4022023		221153900 FONDO PER INTERVENTI DI MANUTENZIONE STRAORDINARIA DI ISTITUTI SCOLASTICI METROPOLITANI (FINALIZZATE A CAP. 40000022) - BENI MOBILI	2017	987	LOTTO 2 CASSA DD.PP pos.n.4532141/00 amm.to 01/01/2011 ESTINTO i mandati sono MAN 02 vincolato NON RICHIEDERE PIU' LA SOMMINISTRAZIONE ALLA CASSA DD	27,00	MUTUI	2018	DEVOLUZIONI
ST104	S	2	4022023		221153900 FONDO PER INTERVENTI DI MANUTENZIONE STRAORDINARIA DI ISTITUTI SCOLASTICI METROPOLITANI (FINALIZZATE A CAP.	2016	327	COLLAUDO RG 6185/2018 - LOTTO 2 nuovo appalto 2013-2014 - a far tempo dal 01/11/2013 - Finanz. DEVOLUZIONI CASSA DD.PP. - posiz. 4531746/02	3.716,88	MUTUI	2018	DEVOLUZIONI
ST104	S	2	4022023		221153900 FONDO PER INTERVENTI DI MANUTENZIONE STRAORDINARIA DI ISTITUTI SCOLASTICI METROPOLITANI (FINALIZZATE A CAP. 40000022) - BENI MOBILI	2017	474	FPV2016 DT RG 1175/2017 SOMME A DISPOSIZIONE dei LAVORI LOTTO 2- zona B INDIFFERIBILI EFFICIENZA e SICUREZZA Edifici scolastici. CUP I63G16000300003 - CIG 6909213EEC - Finanz. nel 2016 da AVANZO deriv. DEVOLUZIONE MUTUI BANCARI	438,04	MUTUI	2018	DEVOLUZIONI
ST104	S	2	4022023		221153900 FONDO PER INTERVENTI DI MANUTENZIONE STRAORDINARIA DI ISTITUTI SCOLASTICI METROPOLITANI (FINALIZZATE A CAP. 40000022) - BENI MOBILI	2017	476	FPV2016 DT RG 1253/2017 SOMME a DISPOSIZIONE LAVORI LOTTO 4- zona D INDIFFERIBILI EFFICIENZA e SICUREZZA Edifici scolastici. CUP I63G16000300003 - CIG 6909279566 - Finanz. nel 2016 da AVANZO deriv. DEVOLUZIONE MUTUI BANCARI	78,51	MUTUI	2018	DEVOLUZIONI
ST104	S	2	4022023		221153900 FONDO PER INTERVENTI DI MANUTENZIONE STRAORDINARIA DI ISTITUTI SCOLASTICI METROPOLITANI (FINALIZZATE A CAP. 40000022) - BENI MOBILI				8.280,00	MUTUI	2018	DEVOLUZIONI
ST104	S	2	4022030		221136200 FONDO PER L' ADEGUAMENTO NORMATIVO DEL L.S. VITTORINI DI MILANO (DELEGA: EDILIZIA SCOLASTICA)	2017	926	Non utilizzare.Imp.contabile per dev. 2011(manutenz.impianto calore 2011) in economia consuntivo 2012 ADEG.IMPIANTI ELETTRICI,ANTINCENDIO LS VITTORINI	1.365,98	MUTUI	2018	BOP

Elenco analitico delle quote vincolate e accantonate del risultato di amministrazione

CDR	E/S	TITOLO	NUOVO CAP. 118	CAPITOLO 77 ORIGINARIO	DESCRIZIONE CAPITOLA	ANNO IMPEGNO/ACCERTAMENTO	NUMERO IMPEGNO/ACCERTAMENTO	DESCRIZIONE IMPEGNO/ACCERTAMENTO	IMPORTO	TIPO	ANNO RENDICONTO	FONTI FINANZIAMENTO ORIGINARIA
ST104	S	2	4022063		221144900 SPESE AMPLIAMENTO LS CAVALLERI DI PARABIAGO (INTEGRAZIONE PROGETTUALE FONDI 2000)	2018	1122	AMPLIAMENTO LS CAVALLERI DI PARABIAGO RISOLUZIONE CONTRATTO CASSA DDPP 4379737/00 - 4379737/01	597,30	MUTUI	2018	MUTUO CDP
ST104	S	2	4022073		221141900 FONDO PER LA REALIZZAZIONE DEL PARCHEGGIO INTERNO E SISTEMAZIONE AREE ESTERNE DELL' I.P.I.A. MARCORA DI INVERUNO	2017	924	PROGET. ESECUTIVO PARCHEGGIO E SISTEMAZIONE AREE ESTERNE "IPSIA "MARCORA" DI INVERUNO	1.357,92	MUTUI	2018	BOP 2007
ST104	S	2	4022076		221152100 SPESE PER RIFACIMENTO FACCIATE, RICORSA COPERTURA, MODIFICHE INTERNE DI RIQUALIFICAZIONE E COMPLETAMENTO ADEGUAMENTO NORMATIVO - IM TENCA DI MILANO	2018	97	FPV2015 RG 11908/2016 SOMME Ribasso Prog. rifacim.facciate IM TENCA Milano - Finanz. Avanzo vincolato DEVOLUZIONI CASSA DD.PP. posiz.4539920/00	242.231,26	MUTUI	2018	DEVOLUZIONE MUTUO CASSA DD.PP
ST078	S	2	4022077		221119200 FONDO PER ADEGUAMENTO NORMATIVO E DELLA BONIFICA AMIANTO DELL' ISTITUTO SCOLASTICO MARCO POLO DI MILANO	2016	153	IMPEGNO CONTABILE ADEGUAMENTO NORMATIVO E BONIFICA AMIANTO DELL'IPSIA MARCO POLO - MILANO DEXIA CREDIOP	17.215,37	MUTUI	2018	DEXIA CREDIOP
ST104	S	2	4022129		221141800 SPESE PER LA RISTRUTTURAZIONE GENERALE DELL' EDIFICIO (FACCIATE, COPERTURE E PALESTRA) DELL' IPIA CORRENTI DI MILANO	2016	236	SOMME - PROGETTO DEFINIT.RISTRUTTURAZIONE GENERALE EDIFICIO (FACCIATE COPERTURE E PALESTRA) IPIA CORRENTI/IIS SEVERI - VIA ALCUINO - MILANO - MUTUO CASSA DD.P	1.830,01	MUTUI	2018	MUTUO CDP
ST104	S	2	4022141		221159200 INTERVENTI DI RIFACIMENTO CONTROSOFFITTI DI UNA ZONA INTERNA PRESSO IL C.S GALLARATESE, NATTA 11 - MILANO	2018	86	FPV 2015 RG 11883/2016 - ACC. TRANSAZIONI/ACC. BONARI RIFAC.CONTROSOFFITTI C/O C.S. GALLARATESE - FIN. AVANZO AMM. VINCOLATO - ex imp. 557/2017	6.000,00	MUTUI	2018	DEVOLUZ MUTUI BANCARI
ST104	S	2	4022141		221159200 INTERVENTI DI RIFACIMENTO CONTROSOFFITTI DI UNA ZONA INTERNA PRESSO IL C.S GALLARATESE, NATTA 11 - MILANO	2018	1310	FPV 2015 Somme a disposizione del PROGETTO RIFACIMENTO CONTROSOFFITTI C.S. GALLARATESE VIA NATTA - MILANO - Finanz. da Mutuo CASSA DD.PP. posiz.n.4526972/00	208,74	MUTUI	2018	MUTUO CDP
VD001	S	2	10022010		251100400 FONDO PER LA REALIZZAZIONE METROTRANVIA MILANO SEREGNO	2018	1022	CUP: D21E08000000001 RIMBORSO SPESE DI TRASFERTA E VARIE NELL'AMBITO DELLA COSTRUENDA METROTRANVIA MILANO (PARCO NORD) - SEREGNO AL RESPONSABILE UNICO DEL PROCEDIMENTO DELL'OPERA.FINANZ DA MUTUI E DEVOLUZIONI DIVERSI	16,09	MUTUI	2018	DEVOLUZIONE PRESTITI BANCARI
ST105	S	2	10052010		261130600 SP 160 MIRAZZANO VIMODRONE, VARIANTE DI VIMODRONE 3- LOTTO - INTEGRAZIONE PER MODIFICA PROGETTUALE	2018	1147		123.361,03	MUTUI	2018	MUTUO BANCARIO
AA006	S	2	10052094		261202500 S.P. 2 MONZA TREZZO: VARIANTE SUD DI VIMERCATE - INTEGRAZIONE PROGETTUALE ANNO 2001, QUOTA ESPROPRI	2018	1239/1247/1272		22.327,13	MUTUI	2018	DEVOLUZIONI ALTRI PRESTITI BANCARI
ST103	S	2	1052009	215102710	L502410 - SPESE PER INTERVENTI DI ADEGUAMETNTNO OBBLIGATORIO DEGLI STABILI ADIBITI AD APPARTAMENTI, RIPRISTINO APPARTAMENTI SFITTI (FINANZIATA NEL 2010 DA MUTUI)	2010	1967	lavori di manutenzione ordinaria e straordinaria edile ed impiantistica ed.prov.li per CASERME V.V. FUOCO - BIENNO 2010-2011 - FINANZIATO CON AVANZO DI AMMINISTRAZIONE	4.318,95	MUTUI	RIACCERTAMENTO STRAORDINARIO 2015	AVANZO VINCOLATO DA ECONOMIE SU DEBITO
AA006	S	2	1052013	215500900	FONDO PER IMPLEMENTAZIONE IMPIANTI TECNOLOGICI, CABLAGGIO, APPARATI ATTIVI E VIDEOSORVEGLIANZA - SEDE SODERINI (EDIF. 12/13) (FINALIZZATO NEL 2014 CON AVANZO) (FINANZIATO NEL 2014 DA AVANZO DI AMMINISTRAZIONE - DEVOLUZIONI)	2014	1539	ESTENSIONE DEL SISTEMA INTEGRATO DI CONTROLLO AGLI ACCESSI, RILEVAZIONE PRESENZE, VIDEOSORVEGLIANZA ED ANTINTRUSIONE PRESENTE PRESSO LA SEDE DI VIA SODERINI 24 - EX IMP. 2646/2012	144.000,00	MUTUI	RIACCERTAMENTO STRAORDINARIO 2015	AVANZO VINCOLATO DA ECONOMIE SU DEBITO
ST103	S	2	1062001	215104200	L503900 - FONDO PER IL RESTAURO FACCIATE DI PALAZZO CATTANEO A MILANO SEDE DELLA CASERMA CARABINIERI MOSCOVA (FINANZIATA NEL 2005 DA MUTUI)	2005	3513	IMPEGNO DA UTILIZZARE PER DEVOLUZIONE - MUTUO ORIGINARIO CDP POS. 429574200	9.297,80	MUTUI	RIACCERTAMENTO STRAORDINARIO 2015	MUTUO CDP



Elenco analitico delle quote vincolate e accantonate del risultato di amministrazione

CDR	E/S	TITOLO	NUOVO CAP. 118	CAPITOLO 77 ORIGINARIO	DESCRIZIONE CAPITOLO	ANNO IMPEGNO/ACCERTAMENTO	NUMERO IMPEGNO/ACCERTAMENTO	DESCRIZIONE IMPEGNO/ACCERTAMENTO	IMPORTO	TIPO	ANNO RENDICONTO	FONTE FINANZIAMENTO ORIGINARIA
ST103	S	2	1062002	215104400	L504100 - SPESE PER LA MANUTENZIONE STRAORDINARIA DEGLI IMPIANTI ELEVATORI (FINANZIATA NEL 2011 CON AVANZO DI AMMINISTRAZIONE)(FINANZIATA NEL 2010 DA MUTUI)	2010	3682	INCENTIVO MERLONI finanziato con AVANZO AMMINISTR. VINCOLATO ex impegno per manutenzione straordinaria	3.502,13	MUTUI	RIACCERTAMENTO STRAORDINARIO 2015	AVANZO VINCOLATO DA ECONOMIE SU DEBITO
ST103	S	2	1062003	215105900	L506300 - FONDO PER IL RIFACIMENTO DELLE FACCIATE LATO STRADA DELLA CASERMA CC DI VIA COPERNICO IN MILANO (DELEGA: EDILIZIA VARIA) (FINANZIATA NEL 2006 CON MUTUI)	2006	6737	Importo di 1.903,04 utilizzato per devoluzione prefabbricato Imp cont da economizzare cons. 2013-AGG RIFACIMENTO FACCIATE LATO STRADA A SOST DEI SERRAMENTI DI FINESTRE C.C. PORTA GARIBALDI - VIA COPERNICO (vedi acc. 1162/2012) (fin.prest. obbl.)	5.400,00	MUTUI	RIACCERTAMENTO STRAORDINARIO 2015	BOP
ST103	S	2	1062016	219103800	L903200 - MANUTENZIONE STRAORDINARIA STABILE DI VIA PETRARCA IN MILANO ADIBITO AD UFFICI (FINANZIATA NEL 2001 DA MUTUI)	2001	3805	MANUTENZIONE STRAORDINARIA STABILE VIA PETRARCA ADIBITO AD UFFICIO procedura fallimentare comunicata nel 2010 consuntivo 2010 di euro 18.442.675,87 Finanz. BANCO DI SICILIA	6.000,00	MUTUI	RIACCERTAMENTO STRAORDINARIO 2015	MUTUOB
ST103	S	2	1062018	219112200	FONDO PER I LAVORI DI ADEGUAMENTO STRUTTURALE DEL CORTILE DI INGRESSO DI PALAZZO ISIMBARDI E SALA ANTIGIUNTA IN MILANO)(FINANZIATA NEL 2008 DA MUTUI)	2008	7282	DELIBERA PROTOCOLLO N. 162849/4.8/2013/3 INTERVENTI DA ATTUARE IN MATERIA DI SICUREZZA MUTUO CASSA DD.PP. NR. 452697800	600.000,00	MUTUI	RIACCERTAMENTO STRAORDINARIO 2015	MUTUO CDP
ST078	S	2	1062022	221139510	M139810 - FONDO PER INSTALLAZIONE IMPIANTI TECNOLOGICI ANCHE PER SCUOLE LEGGE N. 23/96 - ISTITUTI DIVERSI (FINANZIATA NEL 2006 DA MUTUI) (FINANZIATA NEL 2008 DA MUTUI)	2008	6513	IMPEGNO DA UTILIZZARE PER DEVOLUZIONE - MUTUO ORIGINARIO CDP POS. 452686900	19.959,66	MUTUI	RIACCERTAMENTO STRAORDINARIO 2015	MUTUO CDP
ST078	S	2	1062022	221139510	M139810 - FONDO PER INSTALLAZIONE IMPIANTI TECNOLOGICI ANCHE PER SCUOLE LEGGE N. 23/96 - ISTITUTI DIVERSI (FINANZIATA NEL 2006 DA MUTUI) (FINANZIATA NEL 2008 DA MUTUI)	2008	6513	IMPEGNO DA UTILIZZARE PER DEVOLUZIONE - MUTUO ORIGINARIO CDP POS. 452686900	26.232,44	MUTUI	RIACCERTAMENTO STRAORDINARIO 2015	MUTUO CDP
AA006	S	2	1112008	219509200	SPESE PER ACQUISIZIONE INFRASTRUTTURE PASSIVE IN FIBRA OTTICA PER TLC IN AMBITO METROPOLITANO (FINALIZZATO NEL 2014 CON AVANZO DI AMMINISTRAZIONE) (FINANZIATO NEL 2014 DA AVANZO DI AMMINISTRAZIONE - DEVOLUZIONI)	2014	1556	ACCORDO QUADRO QUADRIENNALE PER AFFID SERVIZIO DI GESTIONE ED IMLEM DI APPARATI ATTIVI PER TRASMISS DATI SU FIBRE OTTICHE PROV MAN E WAN - EX IMP. 24/2012	32.107,87	MUTUI	RIACCERTAMENTO STRAORDINARIO 2015	AVANZO VINCOLATO DA ECONOMIE SU DEBITO
ST104	S	2	4022001	221157900	FONDO PER INTERVENTI DI MESSA IN SICUREZZA DELLE AREE DI PERTINENZA DELL'IP SAR VESPUCCI (FINANZIATO NEL 2013 DA DEVOLUZIONI - MUTUI)	2013	2085	PROGETTO DEFINITIVO LAVORI DI MESSA IN SICUREZZA DELLE AREE DI PERTINENZA - FINANZ.CON DEVOLUZIONE CASSA DD.PP. POS. 4539921/00	173.912,06	MUTUI	RIACCERTAMENTO STRAORDINARIO 2015	DEVOL. MUTUO CDP
ST104	S	2	4022004	221124400	M124300 - FONDO PER L'ADEGUAMENTO NORMATIVO LS VICO, ITC FALCONE, ITI RIGHI (CS DI CORSICO) (FINANZATA NEL 2007 - 2008 DA MUTUI)	2007	8195	ADEG. NORMATIVO C.S. CORSICO FINANZ. CON MUTUO CASSA DD.PP. POS. 4514739 AMM.TO A PARTIRE DALL' 01/01/2009 fino al 31/12/2033	28.253,39	MUTUI	RIACCERTAMENTO STRAORDINARIO 2015	MUTUO CDP
ST104	S	2	4022004	221124400	M124300 - FONDO PER L'ADEGUAMENTO NORMATIVO LS VICO, ITC FALCONE, ITI RIGHI (CS DI CORSICO) (FINANZATA NEL 2007 - 2008 DA MUTUI)	2008	916	IMPEGNO CONTABILE serve per DEVOLUZIONI ADEG. NORMATIVO C.S. CORSICO - FINAN. MUTUO CASSA DD.PP. POS 4514739 AMM.TO A PARTIRE DALL' 01/01/2009 termine 31/12/2033	88,84	MUTUI	RIACCERTAMENTO STRAORDINARIO 2015	MUTUO CDP
ST104	S	2	4022004	221124400	M124300 - FONDO PER L'ADEGUAMENTO NORMATIVO LS VICO, ITC FALCONE, ITI RIGHI (CS DI CORSICO) (FINANZATA NEL 2007 - 2008 DA MUTUI)	2008	916	IMPEGNO CONTABILE serve per DEVOLUZIONI ADEG. NORMATIVO C.S. CORSICO - FINAN. MUTUO CASSA DD.PP. POS 4514739 AMM.TO A PARTIRE DALL' 01/01/2009 termine 31/12/2033	282.273,16	MUTUI	RIACCERTAMENTO STRAORDINARIO 2015	MUTUO CDP
ST104	S	2	4022004	221124400	M124300 - FONDO PER L'ADEGUAMENTO NORMATIVO LS VICO, ITC FALCONE, ITI RIGHI (CS DI CORSICO) (FINANZATA NEL 2007 - 2008 DA MUTUI)	2007	8195	ADEG. NORMATIVO C.S. CORSICO FINANZ. CON MUTUO CASSA DD.PP. POS. 4514739 AMM.TO A PARTIRE DALL' 01/01/2009 fino al 31/12/2033	200.000,00	MUTUI	RIACCERTAMENTO STRAORDINARIO 2015	MUTUO CDP

Elenco analitico delle quote vincolate e accantonate del risultato di amministrazione

CDR	E/S	TITOLO	NUOVO CAP. 118	CAPITOLO 77 ORIGINARIO	DESCRIZIONE CAPITOLO	ANNO IMPEGNO/ACCERTAMENTO	NUMERO IMPEGNO/ACCERTAMENTO	DESCRIZIONE IMPEGNO/ACCERTAMENTO	IMPORTO	TIPO	ANNO RENDICONTO	FONTI FINANZIAMENTO ORIGINARIA
ST104	S	2	4022006	221108100	M106700 - FONDO PER LA RISTRUTTURAZIONE DELL' ITI FELTRINELLI DI MILANO (FINANZIATA NEL 2003 E 2007 DA MUTUI)	2003	4925	LAVORI RISTRUTTURAZIONE NUOVA COSTRUZIONE ITIS FELTRINELLI MILANO - OBBLIGAZIONI ESTERE 2003	6.000,00	MUTUI	RIACCERTAMENTO STRAORDINARIO 2015	BOP 2003
ST078	S	2	4022011	221143790	M144090 - FONDO PER INSTALLAZIONE DI IMPIANTI FOTOVOLTAICI PRESSO ISTITUTI SCOLASTICI PROVINCIALI DIVERSI (FINANZIATA NEL 2008 DA MUTUI)(FINANZIATA NEL 2009 DA MUTUI)	2008	661	SUB IMPEGNI DA UTILIZZARE PER DEVOLUZIONE - MUTUO ORIGINARIO CDP POS. 451197500	17,05	MUTUI	RIACCERTAMENTO STRAORDINARIO 2015	MUTUO CDP
ST078	S	2	4022011	221143790	M144090 - FONDO PER INSTALLAZIONE DI IMPIANTI FOTOVOLTAICI PRESSO ISTITUTI SCOLASTICI PROVINCIALI DIVERSI (FINANZIATA NEL 2008 DA MUTUI)(FINANZIATA NEL 2009 DA MUTUI)	2009	149	REALIZ 48 IMPIANTI FOTOVOLT.DIVERSI ISTITUTI SCOL.LOTTO 1 E 2 FINAN.CASSA DD.PP. POS. 451197500 PRESTITO FLESS.INIZIO AMM.TO 01/01/2009-effettuato devoluzione X MS stradale 2011 vedi imp. 2725/2011)	324,00	MUTUI	RIACCERTAMENTO STRAORDINARIO 2015	MUTUO CDP
ST078	S	2	4022011	221143790	M144090 - FONDO PER INSTALLAZIONE DI IMPIANTI FOTOVOLTAICI PRESSO ISTITUTI SCOLASTICI PROVINCIALI DIVERSI (FINANZIATA NEL 2008 DA MUTUI)(FINANZIATA NEL 2009 DA MUTUI)	2008	661	SUB IMPEGNI DA UTILIZZARE PER DEVOLUZIONE - MUTUO ORIGINARIO CDP POS. 451197500	11.475,00	MUTUI	RIACCERTAMENTO STRAORDINARIO 2015	MUTUO CDP
ST078	S	2	4022011	221143790	M144090 - FONDO PER INSTALLAZIONE DI IMPIANTI FOTOVOLTAICI PRESSO ISTITUTI SCOLASTICI PROVINCIALI DIVERSI (FINANZIATA NEL 2008 DA MUTUI)(FINANZIATA NEL 2009 DA MUTUI)	2008	661	SUB IMPEGNI DA UTILIZZARE PER DEVOLUZIONE - MUTUO ORIGINARIO CDP POS. 451197500	500,40	MUTUI	RIACCERTAMENTO STRAORDINARIO 2015	MUTUO CDP
ST104	S	2	4022015	221152500	SPESE PER RIFACIMENTO FACCIATE E SISTEMAZIONE PALESTRE E CAMPI SPORTIVI ESTERNI LS VITTORINI DI MILANO (FINANZIATA NEL 2009-2010-2011 DA MUTUI)	2009	4617	PROG.DEF. RIFACIMENTO FACCIATE/SISTEMA. PALESTRE/CAMPI SPORTIVI LS VITTORINI DI MILANO- - Finanz. CASSA DD.PP. Posizione n. 4539898/00	80,00	MUTUI	RIACCERTAMENTO STRAORDINARIO 2015	MUTUO CDP
ST104	S	2	4022023	221153900	FONDO PER INTERVENTI DI MANUTENZIONE STRAORDINARIA DI ISTITUTI SCOLASTICI PROVINCIALI (FINANZIATA NEL 2014 CON DEVOLUZIONI)(FINANZIATA NEL 2009-2010-2011-2012-2013 DA MUTUI)	2009	1553	Utilizzato per devoluzione variante Pobbiano Cavenago IMPEGNO CONTABILE SERVE PER DEVOLUZIONI lotto 3 MUTUO CASSA DD.PP. POS.4532142/00 AMM.TO 01/01/2010	16.667,93	MUTUI	RIACCERTAMENTO STRAORDINARIO 2015	MUTUO CDP
ST104	S	2	4022023	221153900	FONDO PER INTERVENTI DI MANUTENZIONE STRAORDINARIA DI ISTITUTI SCOLASTICI PROVINCIALI (FINANZIATA NEL 2014 CON DEVOLUZIONI)(FINANZIATA NEL 2009-2010-2011-2012-2013 DA MUTUI)	2010	210	MANUT. STRAORDINARIA/ORDINARIA - GENNAIO 2010/DICEMBRE 2010 esteso fino a 30/06/2013 C/O EDIF. SCOLASTICI PROV. - LOTTO 1 MUTUO CASSA DD.PP POSIZ. 4532141/00 AMM.TO 01/01/2011	942,31	MUTUI	RIACCERTAMENTO STRAORDINARIO 2015	MUTUO CDP
ST104	S	2	4022023	221153900	FONDO PER INTERVENTI DI MANUTENZIONE STRAORDINARIA DI ISTITUTI SCOLASTICI PROVINCIALI (FINANZIATA NEL 2014 CON DEVOLUZIONI)(FINANZIATA NEL 2009-2010-2011-2012-2013 DA MUTUI)	2010	210	MANUT. STRAORDINARIA/ORDINARIA - GENNAIO 2010/DICEMBRE 2010 esteso fino a 30/06/2013 C/O EDIF. SCOLASTICI PROV. - LOTTO 1 MUTUO CASSA DD.PP POSIZ. 4532141/00 AMM.TO 01/01/2011	86,20	MUTUI	RIACCERTAMENTO STRAORDINARIO 2015	MUTUO CDP
ST104	S	2	4022023	221153900	FONDO PER INTERVENTI DI MANUTENZIONE STRAORDINARIA DI ISTITUTI SCOLASTICI PROVINCIALI (FINANZIATA NEL 2014 CON DEVOLUZIONI)(FINANZIATA NEL 2009-2010-2011-2012-2013 DA MUTUI)	2010	210	MANUT. STRAORDINARIA/ORDINARIA - GENNAIO 2010/DICEMBRE 2010 esteso fino a 30/06/2013 C/O EDIF. SCOLASTICI PROV. - LOTTO 1 MUTUO CASSA DD.PP POSIZ. 4532141/00 AMM.TO 01/01/2011	18.707,21	MUTUI	RIACCERTAMENTO STRAORDINARIO 2015	MUTUO CDP
ST104	S	2	4022023	221153900	FONDO PER INTERVENTI DI MANUTENZIONE STRAORDINARIA DI ISTITUTI SCOLASTICI PROVINCIALI (FINANZIATA NEL 2014 CON DEVOLUZIONI)(FINANZIATA NEL 2009-2010-2011-2012-2013 DA MUTUI)	2009	1553	Utilizzato per devoluzione variante Pobbiano Cavenago IMPEGNO CONTABILE SERVE PER DEVOLUZIONI lotto 3 MUTUO CASSA DD.PP. POS.4532142/00 AMM.TO 01/01/2010	8.160,00	MUTUI	RIACCERTAMENTO STRAORDINARIO 2015	MUTUO CDP

Elenco analitico delle quote vincolate e accantonate del risultato di amministrazione

CDR	E/S	TITOLO	NUOVO CAP. 118	CAPITOLO 77 ORIGINARIO	DESCRIZIONE CAPITOLO	ANNO IMPEGNO/ACCERTAMENTO	NUMERO IMPEGNO/ACCERTAMENTO	DESCRIZIONE IMPEGNO/ACCERTAMENTO	IMPORTO	TIPO	ANNO RENDICONTO	FONTI FINANZIAMENTO ORIGINARIA
ST104	S	2	4022023	221153900	FONDO PER INTERVENTI DI MANUTENZIONE STRAORDINARIA DI ISTITUTI SCOLASTICI PROVINCIALI (FINANZIATA NEL 2014 CON DEVOLUZIONI)(FINANZIATA NEL 2009-2010-2011-2012-2013 DA MUTUI)	2009	1551	Utilizzato per devoluzione variante Pobbiano Cavenago IMPEGNO CONTABILE SERVE PER DEVOLUZIONI MUTUO - LOTTO 2 MUTUO CASSA DD.PP. POS.4532142/00 AMM.TO 01/01/2010	8.160,00	MUTUI	RIACCERTAMENTO STRAORDINARIO 2015	MUTUO CDP
ST104	S	2	4022023	221153900	FONDO PER INTERVENTI DI MANUTENZIONE STRAORDINARIA DI ISTITUTI SCOLASTICI PROVINCIALI (FINANZIATA NEL 2014 CON DEVOLUZIONI)(FINANZIATA NEL 2009-2010-2011-2012-2013 DA MUTUI)	2009	1551	Utilizzato per devoluzione variante Pobbiano Cavenago IMPEGNO CONTABILE SERVE PER DEVOLUZIONI MUTUO - LOTTO 2 MUTUO CASSA DD.PP. POS.4532142/00 AMM.TO 01/01/2010	16.667,92	MUTUI	RIACCERTAMENTO STRAORDINARIO 2015	MUTUO CDP
ST104	S	2	4022023	221153900	FONDO PER INTERVENTI DI MANUTENZIONE STRAORDINARIA DI ISTITUTI SCOLASTICI PROVINCIALI (FINANZIATA NEL 2014 CON DEVOLUZIONI)(FINANZIATA NEL 2009-2010-2011-2012-2013 DA MUTUI)	2009	1548	IMPEGNO CONTABILE SERVE PER DEVOLUZIONI lotto 1 MUTUO CASSA DD.PP. POS.4532142/00 AMM.TO 01/01/2010	8.160,00	MUTUI	RIACCERTAMENTO STRAORDINARIO 2015	MUTUO CDP
ST104	S	2	4022023	221153900	FONDO PER INTERVENTI DI MANUTENZIONE STRAORDINARIA DI ISTITUTI SCOLASTICI PROVINCIALI (FINANZIATA NEL 2014 CON DEVOLUZIONI)(FINANZIATA NEL 2009-2010-2011-2012-2013 DA MUTUI)	2009	1548	IMPEGNO CONTABILE SERVE PER DEVOLUZIONI lotto 1 MUTUO CASSA DD.PP. POS.4532142/00 AMM.TO 01/01/2010	16.667,91	MUTUI	RIACCERTAMENTO STRAORDINARIO 2015	MUTUO CDP
ST104	S	2	4022023	221153900	FONDO PER INTERVENTI DI MANUTENZIONE STRAORDINARIA DI ISTITUTI SCOLASTICI PROVINCIALI (FINANZIATA NEL 2014 CON DEVOLUZIONI)(FINANZIATA NEL 2009-2010-2011-2012-2013 DA MUTUI)	2009	1553	Utilizzato per devoluzione variante Pobbiano Cavenago IMPEGNO CONTABILE SERVE PER DEVOLUZIONI lotto 3 MUTUO CASSA DD.PP. POS.4532142/00 AMM.TO 01/01/2010	0,02	MUTUI	RIACCERTAMENTO STRAORDINARIO 2015	MUTUO CDP
ST104	S	2	4022024	221157400	INTERVENTI VARI PER IL TRASFERIMENTO DELL'IP SAR VESPUCCI AL COMPLESSO SCOLASTICO DI VIA G. DON CALABRIA, MILANO (FINANZIATO NEL 2012 DA DEVOLUZIONI)	2012	2182	Aggiud. Ditta ALBIERO "Lavori vari trasferimento IP SAR VESPUCCI c/o ITIS MOLINARI - Milano" Finan. DEVOLUZIONI 2012 CDP POS. 4295622/00 (VEDI ACC. 1695/2012)	643,41	MUTUI	RIACCERTAMENTO STRAORDINARIO 2015	DEVOL. MUTUO CDP
ST104	S	2	4022024	221157400	INTERVENTI VARI PER IL TRASFERIMENTO DELL'IP SAR VESPUCCI AL COMPLESSO SCOLASTICO DI VIA G. DON CALABRIA, MILANO (FINANZIATO NEL 2012 DA DEVOLUZIONI)	2012	2182	Aggiud. Ditta ALBIERO "Lavori vari trasferimento IP SAR VESPUCCI c/o ITIS MOLINARI - Milano" Finan. DEVOLUZIONI 2012 CDP POS. 4295622/00 (VEDI ACC. 1695/2012)	50.000,00	MUTUI	RIACCERTAMENTO STRAORDINARIO 2015	DEVOL. MUTUO CDP
ST104	S	2	4022026	221131400	M131700 - FONDO PER L'ADEGUAMENTO ALLE NORME DI IGIENE, SICUREZZA E ABBATTIMENTO BARRIERE ARCHITETTONICHE DEL LS GIORDANO BRUNO DI CASSANO (MI)(FINANZIATA NEL 2008 DA MUTUI)	2008	6693	IMPEGNO CONTABILE serve per DEVOLUZIONI PROG. ESEC.VO ADEGUAMENTO NORME IGIENE, SICUREZZA E ABBATTIMENTO BARRIERE ARCHITETTONICHE DEL LS G. BRUNO DI CASSANO (MI) CASSA DDPP POS. 4526865/00 AMM.TO 1/07/2009	48.070,02	MUTUI	RIACCERTAMENTO STRAORDINARIO 2015	MUTUO CDP
AA006	S	2	4022028	221149800	FONDO PER ADEGUAMENTO NORMATIVO AUDITORIUM E SISTEMAZIONE SPOGLIATOI MASCHILI DELLA PISCINA DEL CS GALLARATESE DI VIA NATTA 11 A MILANO (FINANZIATA NEL 2008 DA MUTUI)	2008	7169	IMPEGNO CONTABILE serve per DEVOLUZIONI IMPIANTI SPORTIVI/AUDITORIUM IISS CARDANO E ITT GENTILESCHI MILANO CS GALLARATESE - CASSA D.D. PP. POS. 4526972/00 amm.to 01/07/2009	396,00	MUTUI	RIACCERTAMENTO STRAORDINARIO 2015	MUTUO CDP
AA006	S	2	4022028	221149800	FONDO PER ADEGUAMENTO NORMATIVO AUDITORIUM E SISTEMAZIONE SPOGLIATOI MASCHILI DELLA PISCINA DEL CS GALLARATESE DI VIA NATTA 11 A MILANO (FINANZIATA NEL 2008 DA MUTUI)	2008	7169	IMPEGNO CONTABILE serve per DEVOLUZIONI IMPIANTI SPORTIVI/AUDITORIUM IISS CARDANO E ITT GENTILESCHI MILANO CS GALLARATESE - CASSA D.D. PP. POS. 4526972/00 amm.to 01/07/2009	350,90	MUTUI	RIACCERTAMENTO STRAORDINARIO 2015	MUTUO CDP
ST078	S	2	4022031	221142400	M142700 - FONDO PER LA SOSTITUZIONE DEI CONTROSOFFITTI E DEI CORPI ILLUMINANTI PRESSO GLI ISTITUTI ZAPPA E CREMONA SITI IN VIALE MARCHE 71/73 A MILANO (FINANZIATA NEL 2008 DA MUTUI)	2008	6511	PROG. ESEC. SOSTIT.CONTROSOFFITTI E CORPI ILLUM. PRESSO IST.ZAPPA E CREMONA -V.LE MARCHE 71/73 MILANO- CASSA DDP POS. 4526880/00 AMM.TO 01/07/2009	0,10	MUTUI	RIACCERTAMENTO STRAORDINARIO 2015	MUTUO CDP

Elenco analitico delle quote vincolate e accantonate del risultato di amministrazione

CDR	E/S	TITOLO	NUOVO CAP. 118	CAPITOLO 77 ORIGINARIO	DESCRIZIONE CAPITOLO	ANNO IMPEGNO/ACCERTAMENTO	NUMERO IMPEGNO/ACCERTAMENTO	DESCRIZIONE IMPEGNO/ACCERTAMENTO	IMPORTO	TIPO	ANNO RENDICONTO	FONTE FINANZIAMENTO ORIGINARIA
ST078	S	2	4022031	221142400	M142700 - FONDO PER LA SOSTITUZIONE DEI CONTROSOFFITTI E DEI CORPI ILLUMINANTI PRESSO GLI ISTITUTI ZAPPA E CREMONA SITI IN VIALE MARCHE 71/73 A MILANO (FINANZIATA NEL 2008 DA MUTUI)	2008	6511	PROG. ESEC. SOSTIT.CONTROSOFFITTI E CORPI ILLUM. PRESSO IST.ZAPPA E CREMONA -V.LE MARCHE 71/73 MILANO- CASSA DDP POS. 4526880/00 AMM.TO 01/07/2009	1.041,27	MUTUI	RIACCERTAMENTO STRAORDINARIO 2015	MUTUO CDP
ST104	S	2	4022032	221140000	M140300 - FONDO PER AMPLIAMENTO I.I.S.S. L. CALVINO DI ROZZANO (FINANZIATA NEL 2008 DA MUTUI)	2008	3855	IMPEGNO DISPONIBILE PER DEVOLUZIONE -MUTUO ORIGINARIO CDP POS. 451451600	155.272,47	MUTUI	RIACCERTAMENTO STRAORDINARIO 2015	MUTUO CDP
ST104	S	2	4022033	221153000	FONDO PER COMPLETAMENTO E SISTEMAZIONI ESTERNE IISS TORNO DI CASTANO PRIMO (FINANZIATE NEL 2013 CON DEVOLUZIONI- MUTUI)	2013	2137	LAVORI DI COMPLETAMENTO E SISTEMAZIONI ESTERNE IISS TORNO DI CASTANO PRIMO- finaz. con devoluzione BOP 2005	6.000,00	MUTUI	RIACCERTAMENTO STRAORDINARIO 2015	DEVOLUZIONI ALTRI PRESTITI BANCARI
ST104	S	2	4022033	221153000	FONDO PER COMPLETAMENTO E SISTEMAZIONI ESTERNE IISS TORNO DI CASTANO PRIMO (FINANZIATE NEL 2013 CON DEVOLUZIONI- MUTUI)	2013	2137	LAVORI DI COMPLETAMENTO E SISTEMAZIONI ESTERNE IISS TORNO DI CASTANO PRIMO- finaz. con devoluzione BOP 2005	9.000,00	MUTUI	RIACCERTAMENTO STRAORDINARIO 2015	DEVOLUZIONI ALTRI PRESTITI BANCARI
ST104	S	2	4022033	221153000	FONDO PER COMPLETAMENTO E SISTEMAZIONI ESTERNE IISS TORNO DI CASTANO PRIMO (FINANZIATE NEL 2013 CON DEVOLUZIONI- MUTUI)	2013	2137	LAVORI DI COMPLETAMENTO E SISTEMAZIONI ESTERNE IISS TORNO DI CASTANO PRIMO- finaz. con devoluzione BOP 2005	326.000,00	MUTUI	RIACCERTAMENTO STRAORDINARIO 2015	DEVOLUZIONI ALTRI PRESTITI BANCARI
ST104	S	2	4022035	221151200	SPESE PER LA SOSTITUZIONE DEI SERRAMENTI E RIQUALIFICAZIONE FACCIATE DELL'ITI MOLINARI DI MILANO E ITCG DE NICOLA DI SESTO SAN GIOVANNI (FINANZIATO NEL 2011 DA PRESTITI FLESSIBILI STIPULATI NEL 2009)(FINANZIATA NEL 2009-2010-2011 DA MUTUI)	2010	415	PROGETTO DEFINITIVO LAVORI SOST. SERRAMENTI RIQUAL. FACCIATE ITI MOLINARI DI MILANO E ITIS SPINELLI SESTO S. GIOVANNI - FINAN. CASSA DD.PP. Posizione n. 4539899	200.000,00	MUTUI	RIACCERTAMENTO STRAORDINARIO 2015	MUTUO CDP
ST104	S	2	4022035	221151200	SPESE PER LA SOSTITUZIONE DEI SERRAMENTI E RIQUALIFICAZIONE FACCIATE DELL'ITI MOLINARI DI MILANO E ITCG DE NICOLA DI SESTO SAN GIOVANNI (FINANZIATO NEL 2011 DA PRESTITI FLESSIBILI STIPULATI NEL 2009)(FINANZIATA NEL 2009-2010-2011 DA MUTUI)	2011	169	PROGETTO DEFINITIVO LAVORI SOST. SERRAMENTI RIQUAL. FACCIATE ITI MOLINARI DI MILANO E ITIS SPINELLI SESTO S. GIOVANNI - FINAN. CASSA DD.PP. Posizione n. 4539899	1.607.100,00	MUTUI	RIACCERTAMENTO STRAORDINARIO 2015	MUTUO CDP
ST104	S	2	4022035	221151200	SPESE PER LA SOSTITUZIONE DEI SERRAMENTI E RIQUALIFICAZIONE FACCIATE DELL'ITI MOLINARI DI MILANO E ITCG DE NICOLA DI SESTO SAN GIOVANNI (FINANZIATO NEL 2011 DA PRESTITI FLESSIBILI STIPULATI NEL 2009)(FINANZIATA NEL 2009-2010-2011 DA MUTUI)	2009	4605	PROGETTO DEFINITIVO LAVORI SOST. SERRAMENTI FACCIATE ITI MOLINARI E ITIS SPINELLI - FINAN. mutuo flessibile CASSA DD.PP. n.4539899/00 - Utilizzato per devoluzione m.s.Serv.est anno 2011	12.025,00	MUTUI	RIACCERTAMENTO STRAORDINARIO 2015	MUTUO CDP
ST104	S	2	4022037	221137000	M137300 -SPESE PER LA SOSTITUZIONE DEI SERRAMENTI A SALISCENDI PRESSO L'ITCGPA ARGENTIA E L'ITI MARCONI DI VIA ADDA 2 A GORGONZOLA - 1 LOTTO	2008	7167	IMPEGNO CONTABILE Sostituzione serramenti /o ITCGPA Argentia ITI Marconi di Gorgonzola Mutuo Cassa Pos. 4526980/00	19.025,00	MUTUI	RIACCERTAMENTO STRAORDINARIO 2015	MUTUO CDP
ST104	S	2	4022037	221137000	M137300 -SPESE PER LA SOSTITUZIONE DEI SERRAMENTI A SALISCENDI PRESSO L'ITCGPA ARGENTIA E L'ITI MARCONI DI VIA ADDA 2 A GORGONZOLA - 1 LOTTO	2008	7167	IMPEGNO CONTABILE Sostituzione serramenti /o ITCGPA Argentia ITI Marconi di Gorgonzola Mutuo Cassa Pos. 4526980/00	39.918,93	MUTUI	RIACCERTAMENTO STRAORDINARIO 2015	MUTUO CDP
ST104	S	2	4022037	221137000	M137300 -SPESE PER LA SOSTITUZIONE DEI SERRAMENTI A SALISCENDI PRESSO L'ITCGPA ARGENTIA E L'ITI MARCONI DI VIA ADDA 2 A GORGONZOLA - 1 LOTTO	2008	7167	IMPEGNO CONTABILE Sostituzione serramenti /o ITCGPA Argentia ITI Marconi di Gorgonzola Mutuo Cassa Pos. 4526980/00	32.111,00	MUTUI	RIACCERTAMENTO STRAORDINARIO 2015	MUTUO CDP

Elenco analitico delle quote vincolate e accantonate del risultato di amministrazione

CDR	E/S	TITOLO	NUOVO CAP. 118	CAPITOLO 77 ORIGINARIO	DESCRIZIONE CAPITOLO	ANNO IMPEGNO/ACCERTAMENTO	NUMERO IMPEGNO/ACCERTAMENTO	DESCRIZIONE IMPEGNO/ACCERTAMENTO	IMPORTO	TIPO	ANNO RENDICONTO	FONTI FINANZIAMENTO ORIGINARIA
ST103	S	2	4022041	221123000	M122800 - FONDO PER ADEGUAMENTO NORMATIVO PARTI COMUNI IPSCT ORIANI - MAZZINI DI MILANO - C.SO P.TA VIGENTINA (INTEGRAZIONE FONDI ANNO 2005) (DELEGA: EDILIZIA SCOLASTICA)(FINANZIATA NEL 2005 DA MUTUI E NEL 2006 CON AVANZO DI AMMINISTRAZIONE NON VINCOLATO)	2005	6439	LAVORI DI ADEGUAMENTO NORMATIVO IPSCT ORIANI MAZZINI DI C.SO P.TA VIGENTINA IN MILANO Finanz. BOP 2005	2.079,15	MUTUI	RIACCERTAMENTO STRAORDINARIO 2015	BOP
ST075	S	2	4022047	221118600	M117200 - FONDO PER AMPLIAMENTO DEL L.S. MAJORANA DI DESIO (FINANZIATA NEL 2004 DA MUTUI)	2004	5472	LAVORI DI AMPLIAMENTO DEL LS MAJORANA DI DESIO - DEXIA CREDIOP -	125.555,50	MUTUI	RIACCERTAMENTO STRAORDINARIO 2015	MUTUOB
ST104	S	2	4022048	221156400	FONDO PER COMPLETAMENTO ITCG DELL'ACQUA DI LEGNANO (FINANZIATE NEL 2012 DA DEVOLUZIONI- MUTUI)	2012	2735	INTEGRAZIONE PER COMPLETAMENTO ITCG DELL'ACQUA DI LEGNANO - FINANZIATO DA BOP 2006 E 2007	11.579,14	MUTUI	RIACCERTAMENTO STRAORDINARIO 2015	BOP
ST104	S	2	4022048	221156400	FONDO PER COMPLETAMENTO ITCG DELL'ACQUA DI LEGNANO (FINANZIATE NEL 2012 DA DEVOLUZIONI- MUTUI)	2012	2463	Aggiudicazione all'A.T.I. CCC+PANZERI+POLITECNICA Determ. RG 860/2013 relativa a INTEGRAZIONE COMPLETAMENTO ITCG DELL'ACQUA DI LEGNANO - FINANZIATO nel 2012 da devoluzioni da MUTUI BANCARI DIVERSI	141.984,32	MUTUI	RIACCERTAMENTO STRAORDINARIO 2015	DEVOLUZIONI ALTRI PRESTITI BANCARI
ST104	S	2	4022048	221156400	FONDO PER COMPLETAMENTO ITCG DELL'ACQUA DI LEGNANO (FINANZIATE NEL 2012 DA DEVOLUZIONI- MUTUI)	2012	2735	INTEGRAZIONE PER COMPLETAMENTO ITCG DELL'ACQUA DI LEGNANO - FINANZIATO DA BOP 2006 E 2007	13.738,32	MUTUI	RIACCERTAMENTO STRAORDINARIO 2015	BOP
ST104	S	2	4022049	221141100	M141400 - FONDO PER RIFACIMENTO COPERTURE L.S. E L.C. GALILEI DI LEGNANO - I.T.I. M. CURIE - I.I.S.S. SRAFFA (C.S. ZONA 18) DI VIA F.LLI ZOIA IN MILANO (FINANZIATA NEL 2007 DA MUTUI)	2007	8084	RIFACIMENTO COPERTURE L.S. e L.C. "GALILEI" DI LEGNANO e ITI "M. CURIE e II.SS. SRAFFA di Milano (F.lli Zoia) Prestito obbligazionario 2007	1.220,00	MUTUI	RIACCERTAMENTO STRAORDINARIO 2015	BOP
ST104	S	2	4022052	221125900	FONDO PER I LAVORI DI MANUTENZIONE STRAORDINARIA DEGLI INTONACI DI FACCIATA DELL'ITIS E. CONTI DI MILANO (FINANZIATA NEL 2008 DA MUTUI)	2008	6390	IMPEGNO DISPONIBILE PER DEVOLUZIONE - MUTUO ORIGINARIO CDP POS.452698000	39.189,52	MUTUI	RIACCERTAMENTO STRAORDINARIO 2015	MUTUO CDP
ST104	S	2	4022052	221125900	FONDO PER I LAVORI DI MANUTENZIONE STRAORDINARIA DEGLI INTONACI DI FACCIATA DELL'ITIS E. CONTI DI MILANO (FINANZIATA NEL 2008 DA MUTUI)	2008	6390	IMPEGNO DISPONIBILE PER DEVOLUZIONE - MUTUO ORIGINARIO CDP POS.452698000	103.764,80	MUTUI	RIACCERTAMENTO STRAORDINARIO 2015	MUTUO CDP
ST078	S	2	4022053	221136000	M136300 - FONDO PER L'ADEGUAMENTO NORMATIVO DELLE PALESTRE PRESSO L'ITSOS M. CURIE DI VIA MASACCIO 4 A CERNUSCO SUL NAVIGLIO (FINANZIATA NEL 2008 DA MUTUI)	2008	7165	IMPEGNO DA UTILIZZARE PER DEVOLUZIONE - MUTUO ORIGINARIO CDP POS. 452697600	327,75	MUTUI	RIACCERTAMENTO STRAORDINARIO 2015	MUTUO CDP
ST078	S	2	4022053	221136000	M136300 - FONDO PER L'ADEGUAMENTO NORMATIVO DELLE PALESTRE PRESSO L'ITSOS M. CURIE DI VIA MASACCIO 4 A CERNUSCO SUL NAVIGLIO (FINANZIATA NEL 2008 DA MUTUI)	2008	7165	IMPEGNO DA UTILIZZARE PER DEVOLUZIONE - MUTUO ORIGINARIO CDP POS. 452697600	1.000,00	MUTUI	RIACCERTAMENTO STRAORDINARIO 2015	MUTUO CDP
ST078	S	2	4022053	221136000	M136300 - FONDO PER L'ADEGUAMENTO NORMATIVO DELLE PALESTRE PRESSO L'ITSOS M. CURIE DI VIA MASACCIO 4 A CERNUSCO SUL NAVIGLIO (FINANZIATA NEL 2008 DA MUTUI)	2008	7165	IMPEGNO DA UTILIZZARE PER DEVOLUZIONE - MUTUO ORIGINARIO CDP POS. 452697600	10.717,21	MUTUI	RIACCERTAMENTO STRAORDINARIO 2015	MUTUO CDP
ST104	S	2	4022056	221139700	M140000 - FONDO PER ADEGUAMENTO E RAZIONALIZZAZIONE DEGLI SPAZI ITCG CATTANEO (INTEGRAZIONE CA. M1033/98) (FINANZIATA NEL 2004 DA MUTUI)	2004	6979	PROGETTO RIQUALIF./RIFUNZIONALIZZAZIONE ITCG CATTANEO / L.A. di BRERA Milano FINANZ. MUTUO DEXIA CREDIOP	110.896,18	MUTUI	RIACCERTAMENTO STRAORDINARIO 2015	MUTUOB

Elenco analitico delle quote vincolate e accantonate del risultato di amministrazione

CDR	E/S	TITOLO	NUOVO CAP. 118	CAPITOLO 77 ORIGINARIO	DESCRIZIONE CAPITOLO	ANNO IMPEGNO/ACCERTAMENTO	NUMERO IMPEGNO/ACCERTAMENTO	DESCRIZIONE IMPEGNO/ACCERTAMENTO	IMPORTO	TIPO	ANNO RENDICONTO	FONTI FINANZIAMENTO ORIGINARIA
ST104	S	2	4022060	221154200	SPESE PER IL RIFACIMENTO FACCIATE, RICORSA COPERTURA, SOSTITUZIONE SERRAMENTI INTERNI E OPERE DI COMPLETAMENTO ADEGUAMENTO NORMATIVO IM AGNESI DI MILANO (FINANZIATA NEL 2011 PRESTITI FLESSIBILI STIPULATI NEL 2009)(FINANZIATA NEL 2009-2010-2011 MUTUI)	2009	4608	PROG.DEFINITIVO RIF.FACCIATE/COPERTURA SOSTIT. SERRAMENTI COMPLETAMENTO ADEGUAM. NORMAT. IM AGNESI DI MILANO - FINANZ. CASSA DD.PP. Mutuo flessibile posizione n. 4539900 amm.to 1/1/2012	12.375,00	MUTUI	RIACCERTAMENTO STRAORDINARIO 2015	MUTUO CDP
ST104	S	2	4022060	221154200	SPESE PER IL RIFACIMENTO FACCIATE, RICORSA COPERTURA, SOSTITUZIONE SERRAMENTI INTERNI E OPERE DI COMPLETAMENTO ADEGUAMENTO NORMATIVO IM AGNESI DI MILANO (FINANZIATA NEL 2011 PRESTITI FLESSIBILI STIPULATI NEL 2009)(FINANZIATA NEL 2009-2010-2011 MUTUI)	2010	1815	PROG.DEFINITIVO RIF.FACCIATE/COPERTURA SOSTIT. SERRAMENTI COMPLETAMENTO ADEGUAM. NORMAT. IM AGNESI DI MILANO - FINANZ. CASSA DD.PP. Mutuo flessibile posizione n. 4539900 amm.to 1/1/2012	700.000,00	MUTUI	RIACCERTAMENTO STRAORDINARIO 2015	MUTUO CDP
ST104	S	2	4022060	221154200	SPESE PER IL RIFACIMENTO FACCIATE, RICORSA COPERTURA, SOSTITUZIONE SERRAMENTI INTERNI E OPERE DI COMPLETAMENTO ADEGUAMENTO NORMATIVO IM AGNESI DI MILANO (FINANZIATA NEL 2011 PRESTITI FLESSIBILI STIPULATI NEL 2009)(FINANZIATA NEL 2009-2010-2011 MUTUI)	2011	166	PROG.DEFINITIVO RIF.FACCIATE/COPERTURA SOSTIT. SERRAMENTI COMPLETAMENTO ADEGUAM. NORMAT. IM AGNESI DI MILANO - FINANZ. CASSA DD.PP. Mutuo flessibile posizione n. 4539900 amm.to 1/1/2012	2.080.000,00	MUTUI	RIACCERTAMENTO STRAORDINARIO 2015	MUTUO CDP
ST104	S	2	4022060	221154200	SPESE PER IL RIFACIMENTO FACCIATE, RICORSA COPERTURA, SOSTITUZIONE SERRAMENTI INTERNI E OPERE DI COMPLETAMENTO ADEGUAMENTO NORMATIVO IM AGNESI DI MILANO (FINANZIATA NEL 2011 PRESTITI FLESSIBILI STIPULATI NEL 2009)(FINANZIATA NEL 2009-2010-2011 MUTUI)	2009	4608	PROG.DEFINITIVO RIF.FACCIATE/COPERTURA SOSTIT. SERRAMENTI COMPLETAMENTO ADEGUAM. NORMAT. IM AGNESI DI MILANO - FINANZ. CASSA DD.PP. Mutuo flessibile posizione n. 4539900 amm.to 1/1/2012	116.268,39	MUTUI	RIACCERTAMENTO STRAORDINARIO 2015	MUTUO CDP
ST103	S	2	4022062	221126200	M126100 - FONDO PER IL RIFACIMENTO DEI SERVIZI IGIENICI E SISTEMAZIONI ESTERNE DELL'IIS ORIANI - MAZZINI DI VIA ZANTE 3 A MILANO )(FINANZIATA NEL 2008 DA MUTUI)	2008	6534	Utilizzato per devoluzione m.s. strade serv ovest 2013 (vedi acc. 1765/2013 ex acc. 2182/08 imp. 1911/13) ipotesi di EK 8/2011 PROGET ESECU RIFACIM SERVIZI IGIEN E SISTEMAZIONI ESTERNE IIS ORIANI-MAZZINI MUTUO CASSA DDPP POS. 4526980/00 AMM.TO 01/01/2010	104.485,78	MUTUI	RIACCERTAMENTO STRAORDINARIO 2015	MUTUO CDP
ST103	S	2	4022062	221126200	M126100 - FONDO PER IL RIFACIMENTO DEI SERVIZI IGIENICI E SISTEMAZIONI ESTERNE DELL'IIS ORIANI - MAZZINI DI VIA ZANTE 3 A MILANO )(FINANZIATA NEL 2008 DA MUTUI)	2008	6534	Utilizzato per devoluzione m.s. strade serv ovest 2013 (vedi acc. 1765/2013 ex acc. 2182/08 imp. 1911/13) ipotesi di EK 8/2011 PROGET ESECU RIFACIM SERVIZI IGIEN E SISTEMAZIONI ESTERNE IIS ORIANI-MAZZINI MUTUO CASSA DDPP POS. 4526980/00 AMM.TO 01/01/2010	1.946,83	MUTUI	RIACCERTAMENTO STRAORDINARIO 2015	MUTUO CDP
ST104	S	2	4022063		M321800 - SPESE AMPLIAMENTO LS CAVALLERI DI PARABIAGO (INTEGRAZIONE PROGETTUALE FONDI 2000) (FINANZIATA NEL 2007-2000-2010 DA MUTUI)	2000	2959	AMPLIAMENTO LS CAVALLERI DI PARABIAGO RISOLUZIONE CONTRATTO CASSA DDPP 4379737/00 - 4379737/01	583,79	MUTUI	RIACCERTAMENTO STRAORDINARIO 2015	MUTUO CDP
ST104	S	2	4022064	221149500	FONDO PER LA SOSTITUZIONE DELLE PORTE INTERNE DEL LS DONATELLI PASCAL DI VIA CORTI 16 A MILANO (FINANZIATA NEL 2008 DA MUTUI)	2008	6381	IMPEGNO DISPONIBILE PER DEVOLUZIONE -MUTUO ORIGINARIO CDP POS. 452687400	51.664,90	MUTUI	RIACCERTAMENTO STRAORDINARIO 2015	MUTUO CDP

Elenco analitico delle quote vincolate e accantonate del risultato di amministrazione

CDR	E/S	TITOLO	NUOVO CAP. 118	CAPITOLO 77 ORIGINARIO	DESCRIZIONE CAPITOLO	ANNO IMPEGNO/ACCERTAMENTO	NUMERO IMPEGNO/ACCERTAMENTO	DESCRIZIONE IMPEGNO/ACCERTAMENTO	IMPORTO	TIPO	ANNO RENDICONTO	FONTI FINANZIAMENTO ORIGINARIA
ST104	S	2	4022065	221140900	M141200 - FONDO PER BONIFICA COPERTURE L.A. BOCCIONI - SUCC. DI VIA BETTI IN MILANO (FINANZIATA NEL 2007 DA MUTUI -NEL 2008 DA MUTUI PER 7.559,78 E DA TRASFERIMENTI FINALIZZATI PER 83.538,88)	2007	8083	APP RPOGETTO PREL/DEF/ESEC LAVORI BONIFICA COPERTURE AMIANTO/CEMENTO BOP 2007	12.125,81	MUTUI	RIACCERTAMENTO STRAORDINARIO 2015	BOP
AA006	S	2	4022069	221129590	M129890 - FONDO PER LA REALIZZAZIONE DEGLI IMPIANTI DI MESSA A TERRA PRESSO DIVERSI ISTITUTI SCOLASTICI (FINANZIATA NEL 2007 DA MUTUI)	2007	6311	PROGETTO ADEGUAMENTO/MODIFICA/AMPLIAMENTO IMPIANTI ELETTRICI/ MESSA TERRA EDIFICI SCOLASTICI ZONE B e H FINANZIATO CON ENTRATE DEL TITOLO IV	2.500,00	MUTUI	RIACCERTAMENTO STRAORDINARIO 2015	DEVOLUZIONI ALTRI PRESTITI BANCARI
ST104	S	2	4022070	221151100	-SPESE PER SOPRALZO RECINZIONE E SISTEMI DI CONTROLLO DEL CS DI S.DONATO - LS/LC LEVI - IISS PIERO DELLA FRANCESCA - ITI E. MATTEI - VIA MARTIRI DI CEFALONIA DI S. DONATO MILANESE (FINANZIATA NEL 2009 DA MUTUI)	2009	4606	PROG.def./esec. RECINZ.SISTEMI CONTROLLO CS S.DONATO-LS/LC LEVI-IISS P.DELLA FRANCESCA-ITI MATTEI VIA M.DI CEFALONIA S.DONATO M.se-CASSA DD.PP. Pos.4539919 -	1.877,50	MUTUI	RIACCERTAMENTO STRAORDINARIO 2015	MUTUO CDP
ST104	S	2	4022070	221151100	-SPESE PER SOPRALZO RECINZIONE E SISTEMI DI CONTROLLO DEL CS DI S.DONATO - LS/LC LEVI - IISS PIERO DELLA FRANCESCA - ITI E. MATTEI - VIA MARTIRI DI CEFALONIA DI S. DONATO MILANESE (FINANZIATA NEL 2009 DA MUTUI)	2009	4606	PROG.def./esec. RECINZ.SISTEMI CONTROLLO CS S.DONATO-LS/LC LEVI-IISS P.DELLA FRANCESCA-ITI MATTEI VIA M.DI CEFALONIA S.DONATO M.se-CASSA DD.PP. Pos.4539919 -	5.632,50	MUTUI	RIACCERTAMENTO STRAORDINARIO 2015	MUTUO CDP
ST104	S	2	4022072	221107500	M106100 - FONDO ADEGUAMENTO NORMATIVO ED EDILIZIO DI EDIFICI SCOLASTICI DI PROPRIETA' E TRASFERITI EX LEGGE 23/96(FINANZIATA NEL 1999 e 2000 DA MUTUI)	2000	4270	PROGETTO OPERE COMPLEMENTARI PER I.M. SEVERI E L.S. TENCA - vedi Det. n. 186/06 RG 16389/06.-B.CO DI SICILIA	105,21	MUTUI	RIACCERTAMENTO STRAORDINARIO 2015	MUTUOB
ST104	S	2	4022079	221102500	SPESE PER RISTRUTTURAZIONE, ADEGUAMENTO ED AMPLIAMENTO DEGLI ISTITUTI SCOLASTICI DEL CS DI LEGNANO (MI) (FINALIZZATO 2011 CON CAP 305704400 INSIEME CAP 121201600 121307600)(FINANZIATA NEL 2011 CON ENTRATE CORRENTI) (FINANZIATA NEL 2002-2003 DA MUTUI)	2003	6796	SOMME A DISPOSIZIONE RISTRUTTURAZIONE, ADEGUAMENTO ED AMPLIAMENTO DEGLI ISTITUTI SCOLASTICI DEL C.S. DI LEGNANO (MI) mutuo banca OPI	1.400,19	MUTUI	RIACCERTAMENTO STRAORDINARIO 2015	MUTUOB
ST104	S	2	4022079	221102500	SPESE PER RISTRUTTURAZIONE, ADEGUAMENTO ED AMPLIAMENTO DEGLI ISTITUTI SCOLASTICI DEL CS DI LEGNANO (MI) (FINALIZZATO 2011 CON CAP 305704400 INSIEME CAP 121201600 121307600)(FINANZIATA NEL 2011 CON ENTRATE CORRENTI) (FINANZIATA NEL 2002-2003 DA MUTUI)	2003	6794	IMP. per CCC (FDO APPALTO LAVORI MANUTENZIONE AMPLIAMENTO/ADEGUAMENTO NORMATIVO SOMME A DISPOSIZIONE CONSORZIO COOPERATIVE COSTRUZIONI CCC in A.T.I. F.LLI PANZERI S.p.A.(mandante)POLITECNICA INGEGNERIA ED ARCHITETTURA (mandante) MUTUO BANCA OPI	19.501,15	MUTUI	RIACCERTAMENTO STRAORDINARIO 2015	MUTUOB
ST104	S	2	4022079	221102500	SPESE PER RISTRUTTURAZIONE, ADEGUAMENTO ED AMPLIAMENTO DEGLI ISTITUTI SCOLASTICI DEL CS DI LEGNANO (MI) (FINALIZZATO 2011 CON CAP 305704400 INSIEME CAP 121201600 121307600)(FINANZIATA NEL 2011 CON ENTRATE CORRENTI) (FINANZIATA NEL 2002-2003 DA MUTUI)	2003	6771	RESIDUO SU PROGETTO CONCLUSO - LAVORI SISTEMAZIONE, RISTRUTTURAZIONE AMPLIAMENTO ISTITUTI del C.S. DI LEGNANO (ITCG Dell'Acqua, IPSIA E itis BERNOCCHI ex Gil di Legnano). MUTUO BANCA O.P.I. ( 28.405.129,45)	13.415,04	MUTUI	RIACCERTAMENTO STRAORDINARIO 2015	MUTUOB

Elenco analitico delle quote vincolate e accantonate del risultato di amministrazione

CDR	E/S	TITOLO	NUOVO CAP. 118	CAPITOLO 77 ORIGINARIO	DESCRIZIONE CAPITOLO	ANNO IMPEGNO/ACCERTAMENTO	NUMERO IMPEGNO/ACCERTAMENTO	DESCRIZIONE IMPEGNO/ACCERTAMENTO	IMPORTO	TIPO	ANNO RENDICONTO	FONTI FINANZIAMENTO ORIGINARIA
ST104	S	2	4022079	221102500	SPESE PER RISTRUTTURAZIONE, ADEGUAMENTO ED AMPLIAMENTO DEGLI ISTITUTI SCOLASTICI DEL CS DI LEGNANO (MI) (FINALIZZATO 2011 CON CAP 305704400 INSIEME CAP 121201600 121307600)(FINANZIATA NEL 2011 CON ENTRATE CORRENTI) (FINANZIATA NEL 2002-2003 DA MUTUI)	2002	1631	COSTRUZIONE,AMPLIAMENTO/ADEGUAMENTO NORMATIVO ISTITUTI SCOLASTICI DI LEGNANO BOP 2002	40.958,47	MUTUI	RIACCERTAMENTO STRAORDINARIO 2015	BOP
ST104	S	2	4022079	221102500	SPESE PER RISTRUTTURAZIONE, ADEGUAMENTO ED AMPLIAMENTO DEGLI ISTITUTI SCOLASTICI DEL CS DI LEGNANO (MI) (FINALIZZATO 2011 CON CAP 305704400 INSIEME CAP 121201600 121307600)(FINANZIATA NEL 2011 CON ENTRATE CORRENTI) (FINANZIATA NEL 2002-2003 DA MUTUI)	2002	5007	COSTRUZIONE, AMPLIAMENTO E ADEGUAMENTO NORMATIVO DEGLI ISTITUTI SCOLASTICI DI LEGNANO - PREST OBB 2002	6.740,00	MUTUI	RIACCERTAMENTO STRAORDINARIO 2015	BOP
ST104	S	2	4022079	221102500	SPESE PER RISTRUTTURAZIONE, ADEGUAMENTO ED AMPLIAMENTO DEGLI ISTITUTI SCOLASTICI DEL CS DI LEGNANO (MI) (FINALIZZATO 2011 CON CAP 305704400 INSIEME CAP 121201600 121307600)(FINANZIATA NEL 2011 CON ENTRATE CORRENTI) (FINANZIATA NEL 2002-2003 DA MUTUI)	2002	5008	SOMME A DISPOSIZIONE PER COSTRUZIONE, AMPLIAMENTO E ADEGUAMENTO NORMATIVO DEGLI ISTITUTI SCOLASTICI DI LEGNANO -PREST OBB 2002	1.648,40	MUTUI	RIACCERTAMENTO STRAORDINARIO 2015	BOP
ST104	S	2	4022079	221102500	SPESE PER RISTRUTTURAZIONE, ADEGUAMENTO ED AMPLIAMENTO DEGLI ISTITUTI SCOLASTICI DEL CS DI LEGNANO (MI) (FINALIZZATO 2011 CON CAP 305704400 INSIEME CAP 121201600 121307600)(FINANZIATA NEL 2011 CON ENTRATE CORRENTI) (FINANZIATA NEL 2002-2003 DA MUTUI)	2003	6794	IMP. per CCC (FDO APPALTO LAVORI MANUTENZIONE AMPLIAMENTO/ADEGUAMENTO NORMATIVO SOMME A DISPOSIZIONE CONSORZIO COOPERATIVE COSTRUZIONI CCC in A.T.I. F.LLI PANZERI S.p.A.(mandante)POLITECNICA INGEGNERIA ED ARCHITETTURA (mandante) MUTUO BANCA OPI	9.899,26	MUTUI	RIACCERTAMENTO STRAORDINARIO 2015	MUTUO B
ST103	S	2	4022080	221150500	FONDO PER LAVORI DI AMPLIAMENTO DELL'IISS BACHELET DI ABBIATEGRASSO (MI)(FINANZIATA NEL 2008 DA MUTUI)	2008	7170	IMPEGNO DISPONIBILE PER DEVOLUZIONE - MUTUO ORIGINARIO CDP POS. 452698300	16.996,42	MUTUI	RIACCERTAMENTO STRAORDINARIO 2015	MUTUO CDP
ST103	S	2	4022080	221150500	FONDO PER LAVORI DI AMPLIAMENTO DELL'IISS BACHELET DI ABBIATEGRASSO (MI)(FINANZIATA NEL 2008 DA MUTUI)	2008	7170	IMPEGNO DISPONIBILE PER DEVOLUZIONE - MUTUO ORIGINARIO CDP POS. 452698300	100.000,00	MUTUI	RIACCERTAMENTO STRAORDINARIO 2015	MUTUO CDP
ST103	S	2	4022080	221150500	FONDO PER LAVORI DI AMPLIAMENTO DELL'IISS BACHELET DI ABBIATEGRASSO (MI)(FINANZIATA NEL 2008 DA MUTUI)	2008	7170	IMPEGNO DISPONIBILE PER DEVOLUZIONE - MUTUO ORIGINARIO CDP POS. 452698300	80.544,40	MUTUI	RIACCERTAMENTO STRAORDINARIO 2015	MUTUO CDP
ST078	S	2	4022081	221143710	M144010 -SPESE PER L'INSTALLAZIONE DI IMPIANTI FOTOVOLTAICI PRESSO ISTITUTI SCOLASTICI PROVINCIALI DIVERSI (FINANZIATA NEL 2007- 2008 DA MUTUI) (FINANZIATA NEL 2009 DA MUTUI)	2008	677	REALIZZAZIONE DI N 48 IMPIANTI FOTOVOLTAICI LOTTO 1 FINANZIAMENTO CASSA DD.PP. POS. 4511975 PRESTITO FLESSIBILE INIZIO AMM.TO 01/01/2009.	105,01	MUTUI	RIACCERTAMENTO STRAORDINARIO 2015	MUTUO CDP
ST078	S	2	4022081	221143710	M144010 -SPESE PER L'INSTALLAZIONE DI IMPIANTI FOTOVOLTAICI PRESSO ISTITUTI SCOLASTICI PROVINCIALI DIVERSI (FINANZIATA NEL 2007- 2008 DA MUTUI) (FINANZIATA NEL 2009 DA MUTUI)	2008	677	REALIZZAZIONE DI N 48 IMPIANTI FOTOVOLTAICI LOTTO 1 FINANZIAMENTO CASSA DD.PP. POS. 4511975 PRESTITO FLESSIBILE INIZIO AMM.TO 01/01/2009.	465,71	MUTUI	RIACCERTAMENTO STRAORDINARIO 2015	MUTUO CDP



Elenco analitico delle quote vincolate e accantonate del risultato di amministrazione

CDR	E/S	TITOLO	NUOVO CAP. 118	CAPITOLO 77 ORIGINARIO	DESCRIZIONE CAPITOLO	ANNO IMPEGNO/ACCERTAMENTO	NUMERO IMPEGNO/ACCERTAMENTO	DESCRIZIONE IMPEGNO/ACCERTAMENTO	IMPORTO	TIPO	ANNO RENDICONTO	FONTI FINANZIAMENTO ORIGINARIA
ST078	S	2	4022081	221143710	M144010 -SPESE PER L'INSTALLAZIONE DI IMPIANTI FOTOVOLTAICI PRESSO ISTITUTI SCOLASTICI PROVINCIALI DIVERSI (FINANZIATA NEL 2007- 2008 DA MUTUI) (FINANZIATA NEL 2009 DA MUTUI)	2008	677	REALIZZAZIONE DI N 48 IMPIANTI FOTOVOLTAICI LOTTO 1 FINANZIAMENTO CASSA DD.PP. POS. 4511975 PRESTITO FLESSIBILE INIZIO AMM.TO 01/01/2009.	539,15	MUTUI	RIACCERTAMENTO STRAORDINARIO 2015	MUTUO CDP
ST078	S	2	4022081	221143710	M144010 -SPESE PER L'INSTALLAZIONE DI IMPIANTI FOTOVOLTAICI PRESSO ISTITUTI SCOLASTICI PROVINCIALI DIVERSI (FINANZIATA NEL 2007- 2008 DA MUTUI) (FINANZIATA NEL 2009 DA MUTUI)	2009	148	IMPEGNO DA UTILIZZARE PER DEVOLUZIONE - MUTUO ORIGINARIO CDP POS. 451197500	4.514,12	MUTUI	RIACCERTAMENTO STRAORDINARIO 2015	MUTUO CDP
ST078	S	2	4022081	221143710	M144010 -SPESE PER L'INSTALLAZIONE DI IMPIANTI FOTOVOLTAICI PRESSO ISTITUTI SCOLASTICI PROVINCIALI DIVERSI (FINANZIATA NEL 2007- 2008 DA MUTUI) (FINANZIATA NEL 2009 DA MUTUI)	2009	148	IMPEGNO DA UTILIZZARE PER DEVOLUZIONE - MUTUO ORIGINARIO CDP POS. 451197500	1.512,00	MUTUI	RIACCERTAMENTO STRAORDINARIO 2015	MUTUO CDP
ST078	S	2	4022081	221143710	M144010 -SPESE PER L'INSTALLAZIONE DI IMPIANTI FOTOVOLTAICI PRESSO ISTITUTI SCOLASTICI PROVINCIALI DIVERSI (FINANZIATA NEL 2007- 2008 DA MUTUI) (FINANZIATA NEL 2009 DA MUTUI)	2009	313	IMPEGNO DA UTILIZZARE PER DEVOLUZIONE - MUTUO ORIGINARIO CDP POS. 451197500	6.600,00	MUTUI	RIACCERTAMENTO STRAORDINARIO 2015	MUTUO CDP
ST078	S	2	4022081	221143710	M144010 -SPESE PER L'INSTALLAZIONE DI IMPIANTI FOTOVOLTAICI PRESSO ISTITUTI SCOLASTICI PROVINCIALI DIVERSI (FINANZIATA NEL 2007- 2008 DA MUTUI) (FINANZIATA NEL 2009 DA MUTUI)	2007	6557	IMPEGNO DA UTILIZZARE PER DEVOLUZIONE - MUTUO ORIGINARIO CDP POS.451197500	11.182,85	MUTUI	RIACCERTAMENTO STRAORDINARIO 2015	MUTUO CDP
ST078	S	2	4022081	221143710	M144010 -SPESE PER L'INSTALLAZIONE DI IMPIANTI FOTOVOLTAICI PRESSO ISTITUTI SCOLASTICI PROVINCIALI DIVERSI (FINANZIATA NEL 2007- 2008 DA MUTUI) (FINANZIATA NEL 2009 DA MUTUI)	2009	148	IMPEGNO DA UTILIZZARE PER DEVOLUZIONE - MUTUO ORIGINARIO CDP POS. 451197500	35.623,98	MUTUI	RIACCERTAMENTO STRAORDINARIO 2015	MUTUO CDP
ST103	S	2	4022083	221156100	SPESE PER ACCANTONAMENTO PER TRANSAZIONI, ACCORDI BONARI E ARBITRATI EX ART. 120DPR 207/2010 IN MATERIA DI EDILIZIA SCOLASTICA - (FINANZIATO NEL 2011 DA MUTUI)	2011	2848	PROCEDIMENTO ARBITRALE "STUDIO VALLE PROGETTAZIONE" per ATTIVITA' TECNICHE ESPLETATE PER RIQUALIFICAZIONE ISTITUTI DI LEGNANO 1 Appalto - Finanz. con Devoluzioni	2.049,28	MUTUI	RIACCERTAMENTO STRAORDINARIO 2015	DEVOLUZIONI ALTRI PRESTITI BANCARI
ST103	S	2	4022084	221132800	FONDO PER AMPLIAMENTO L.S.-L.C. GALILEI DI LEGNANO (INTEGRAZIONE FONDI ANNO 2005) (FINANZIATA NEL 2005 E 2008 DA MUTUI)	2008	7166	IMPEGNO DISPONIBILE PER DEVOLUZIONE - MUTUO ORIGINARIO CDP POS. 452698000	10.713,09	MUTUI	RIACCERTAMENTO STRAORDINARIO 2015	MUTUO CDP
ST103	S	2	4022084	221132800	FONDO PER AMPLIAMENTO L.S.-L.C. GALILEI DI LEGNANO (INTEGRAZIONE FONDI ANNO 2005) (FINANZIATA NEL 2005 E 2008 DA MUTUI)	2008	7166	IMPEGNO DISPONIBILE PER DEVOLUZIONE - MUTUO ORIGINARIO CDP POS. 452698000	59.750,12	MUTUI	RIACCERTAMENTO STRAORDINARIO 2015	MUTUO CDP
ST103	S	2	4022084	221132800	FONDO PER AMPLIAMENTO L.S.-L.C. GALILEI DI LEGNANO (INTEGRAZIONE FONDI ANNO 2005) (FINANZIATA NEL 2005 E 2008 DA MUTUI)	2005	6458	LAVORI DI AMPLIAMENTO PRESSO LS E LC GALILEI DI LEGNANO BOP 2005	65.768,69	MUTUI	RIACCERTAMENTO STRAORDINARIO 2015	BOP
ST103	S	2	4022084	221132800	FONDO PER AMPLIAMENTO L.S.-L.C. GALILEI DI LEGNANO (INTEGRAZIONE FONDI ANNO 2005) (FINANZIATA NEL 2005 E 2008 DA MUTUI)	2008	7166	IMPEGNO DISPONIBILE PER DEVOLUZIONE - MUTUO ORIGINARIO CDP POS. 452698000	21.142,58	MUTUI	RIACCERTAMENTO STRAORDINARIO 2015	MUTUO CDP
ST103	S	2	4022084	221132800	FONDO PER AMPLIAMENTO L.S.-L.C. GALILEI DI LEGNANO (INTEGRAZIONE FONDI ANNO 2005) (FINANZIATA NEL 2005 E 2008 DA MUTUI)	2008	7166	IMPEGNO DISPONIBILE PER DEVOLUZIONE - MUTUO ORIGINARIO CDP POS. 452698000	1.920,52	MUTUI	RIACCERTAMENTO STRAORDINARIO 2015	MUTUO CDP

Elenco analitico delle quote vincolate e accantonate del risultato di amministrazione

CDR	E/S	TITOLO	NUOVO CAP. 118	CAPITOLO 77 ORIGINARIO	DESCRIZIONE CAPITOLO	ANNO IMPEGNO/ACCERTAMENTO	NUMERO IMPEGNO/ACCERTAMENTO	DESCRIZIONE IMPEGNO/ACCERTAMENTO	IMPORTO	TIPO	ANNO RENDICONTO	FONTI FINANZIAMENTO ORIGINARIA
ST104	S	2	4022085	221148400	SPESE PER RIFACIMENTO COPERTURE, SERRAMENTI E OPERE VARIE PRESSO GLI ISTITUTI SCOLASTICI ITI M. CURIE - IISS SRAFFA (CS ZONA 18) DI VIA F.LLI ZOIA - MILANO (FINANZIATO NEL 2011 DA PRESTITI FLESSIBILI STIPULATI NEL 2009)	2011	132	IMPEGNO DISPONIBILE PER DEVOLUZIONE - MUTUO ORIGINARIO CDP POS. 4531751000	69.674,52	MUTUI	RIACCERTAMENTO STRAORDINARIO 2015	MUTUO CDP
ST104	S	2	4022085	221148400	SPESE PER RIFACIMENTO COPERTURE, SERRAMENTI E OPERE VARIE PRESSO GLI ISTITUTI SCOLASTICI ITI M. CURIE - IISS SRAFFA (CS ZONA 18) DI VIA F.LLI ZOIA - MILANO (FINANZIATO NEL 2011 DA PRESTITI FLESSIBILI STIPULATI NEL 2009)	2011	132	IMPEGNO DISPONIBILE PER DEVOLUZIONE - MUTUO ORIGINARIO CDP POS. 4531751000	1.250,28	MUTUI	RIACCERTAMENTO STRAORDINARIO 2015	MUTUO CDP
ST104	S	2	4022086	221146900	M1472 -SPESE PER IL COMPLETAMENTO DELL'AMPLIAMENTO DEL CS TORNO DI CASTANO PRIMO (MI)(FINANZIATA NEL 2008 DA MUTUI)	2008	6487	Somma destinata a DEVOLUZIONE con consunt. 2012 PROG. ESECUT LAV. COMPLETAMENTO/AMPLIAMENTI CS TORNO- CASTANO CASSA DDPP POS 4526863/00 AMM.TO 1/7/2009	6,46	MUTUI	RIACCERTAMENTO STRAORDINARIO 2015	MUTUO CDP
ST104	S	2	4022086	221146900	M1472 -SPESE PER IL COMPLETAMENTO DELL'AMPLIAMENTO DEL CS TORNO DI CASTANO PRIMO (MI)(FINANZIATA NEL 2008 DA MUTUI)	2008	6487	Somma destinata a DEVOLUZIONE con consunt. 2012 PROG. ESECUT LAV. COMPLETAMENTO/AMPLIAMENTI CS TORNO- CASTANO CASSA DDPP POS 4526863/00 AMM.TO 1/7/2009	730,55	MUTUI	RIACCERTAMENTO STRAORDINARIO 2015	MUTUO CDP
ST104	S	2	4022087	221153600	SPESE PER INTERVENTI DIVERSI DA EFFETTUARE SUGLI ISTITUTI SCOLASTICI PER IL RILASCIO DELLE CERTIFICAZIONI E DELLA FRUIBILITA'(FINALIZZATO NEL 2014 DA AVANZO DI AMMINISTRAZIONE VINCOLATO)(FINANZIATO NEL 2014 CON AVANZO DI AMMINISTRAZIONE - DEVOLUZIONI)	2014	1581	SPESE PER INTERVENTI DIVERSI DA EFFETTUARE SUGLI ISTITUTI SCOLASTICI PER IL RILASCIO DELLE CERTIFICAZIONI E DELLA FRUIBILITA'(FINALIZZATO NEL 2014 DA AVANZO DI AMMINISTRAZIONE VINCOLATO)	561,00	MUTUI	RIACCERTAMENTO STRAORDINARIO 2015	DEVOLUZIONI ALTRI PRESTITI BANCARI
ST104	S	2	4022090	221112500	M111100 - FONDO PER RIFACIMENTO COPERTURE, SOSTITUZIONE SERRAMENTI E RIPRISTINO FACCIATE L.S. VOLTA DI MILANO (FINANZIATA NEL 2005 DA MUTUI)	2005	6421	RIFACIMENTO PARZIALE DELLE FACCIATE, SOSTITUZIONE PARZIALE SERRAMENTI ESTERNI E COPERTURE LS VOLTA DI MILANO BOP 2005	1.619,02	MUTUI	RIACCERTAMENTO STRAORDINARIO 2015	BOP
ST078	S	2	4022091	221143400	M143700 - FONDO PER BONIFICA AMIANTO DELLE PAVIMENTAZIONI IN LINOLEUM PRESSO L'ITT PIER PAOLO PASOLINI SITO IN VIA BISTOLFI 15 A MILANO (FINANZIATA NEL 2008 DA MUTUI)	2008	6512	IMPEGNO DA UTILIZZARE PER DEVOLUZIONE - MUTUO ORIGINARIO CDP POS. 452686700	15.039,00	MUTUI	RIACCERTAMENTO STRAORDINARIO 2015	MUTUO CDP
ST078	S	2	4022091	221143400	M143700 - FONDO PER BONIFICA AMIANTO DELLE PAVIMENTAZIONI IN LINOLEUM PRESSO L'ITT PIER PAOLO PASOLINI SITO IN VIA BISTOLFI 15 A MILANO (FINANZIATA NEL 2008 DA MUTUI)	2008	6512	IMPEGNO DA UTILIZZARE PER DEVOLUZIONE - MUTUO ORIGINARIO CDP POS. 452686700	3.610,02	MUTUI	RIACCERTAMENTO STRAORDINARIO 2015	MUTUO CDP
ST078	S	2	4022091	221143400	M143700 - FONDO PER BONIFICA AMIANTO DELLE PAVIMENTAZIONI IN LINOLEUM PRESSO L'ITT PIER PAOLO PASOLINI SITO IN VIA BISTOLFI 15 A MILANO (FINANZIATA NEL 2008 DA MUTUI)	2008	6512	IMPEGNO DA UTILIZZARE PER DEVOLUZIONE - MUTUO ORIGINARIO CDP POS. 452686700	5.000,00	MUTUI	RIACCERTAMENTO STRAORDINARIO 2015	MUTUO CDP
ST078	S	2	4022091	221143400	M143700 - FONDO PER BONIFICA AMIANTO DELLE PAVIMENTAZIONI IN LINOLEUM PRESSO L'ITT PIER PAOLO PASOLINI SITO IN VIA BISTOLFI 15 A MILANO (FINANZIATA NEL 2008 DA MUTUI)	2008	6512	IMPEGNO DA UTILIZZARE PER DEVOLUZIONE - MUTUO ORIGINARIO CDP POS. 452686700	11.200,00	MUTUI	RIACCERTAMENTO STRAORDINARIO 2015	MUTUO CDP

Elenco analitico delle quote vincolate e accantonate del risultato di amministrazione

CDR	E/S	TITOLO	NUOVO CAP. 118	CAPITOLO 77 ORIGINARIO	DESCRIZIONE CAPITOLO	ANNO IMPEGNO/ACCERTAMENTO	NUMERO IMPEGNO/ACCERTAMENTO	DESCRIZIONE IMPEGNO/ACCERTAMENTO	IMPORTO	TIPO	ANNO RENDICONTO	FONTI FINANZIAMENTO ORIGINARIA
ST103	S	2	4022093	221135900	M136200 - FONDO PER ADEGUAMENTO NORMATIVO IPIA MARELLI DI MILANO (DELEGA: EDILIZIA SCOLASTICA)(FINANZIATA NEL 2006 DA MUTUI)	2006	8035	IMPEGNO CONTABILE serve per DEVOLUZIONI PROG. ESEC.VO SICUREZZA/COORDINAM. LAVORI ADEG. NORMATIVO/MANUT.NE STRAORD C/O IPSIA MARELLI MILANO MUTUO CASSA DD.PP. dal 1/1/2008 pos.n.450141700	31.615,39	MUTUI	RIACCERTAMENTO STRAORDINARIO 2015	MUTUO CDP
ST104	S	2	4022096	221109000	M107600 - FONDO PER RISTRUTTURAZIONE E ADEGUAMENTO NORMATIVO DELL' IPIA "FRISI" DI MILANO (FINANZIATA NEL 2004 DA MUTUI)	2004	4775	Somma destinata a devoluzione (CON CONSUNTIVO 2011) LAVORI ADEGUAMENTO NORME SICUREZZA IPSIA FRISI-MILANO.Cassa DD.PP.4463994/00	14,83	MUTUI	RIACCERTAMENTO STRAORDINARIO 2015	MUTUO CDP
ST104	S	2	4022098	221157300	SOSTITUZIONE SERRAMENTI E INTERVENTI MANUTENTIVI PERESSO L'IPISIA MARCO POLO DI MILANO (FINANZIATO NEL 2012 DA DEVOLUZIONI-MUTUI)	2012	2736	LAVORI aggiud. a PATERNOPE GROUP SOSTITUZIONE SERRAMENTI/INTERV. MANUTENTIVI C/O "IPISIA Marco Polo" Finan. DEVOLUZIONI BOP 2005/2006/2007( vedi Acc. 1840/41/42)	1.000,00	MUTUI	RIACCERTAMENTO STRAORDINARIO 2015	BOP
ST104	S	2	4022098	221157300	SOSTITUZIONE SERRAMENTI E INTERVENTI MANUTENTIVI PERESSO L'IPISIA MARCO POLO DI MILANO (FINANZIATO NEL 2012 DA DEVOLUZIONI-MUTUI)	2012	2183	PROG.PRELIM/DEFINIT. LAVORI SOSTITUZIONE SERRAM.INTERV. MANUTENTIVI C/O "IPISIA Marco Polo" Finan. DEVOLUZIONI Mutui CASSA DD.PP. di cui euro 53.164,99 posiz. 4295622/00 + euro 191.718,09 posiz.4295749/00(esaurita) vedi acc. 1837-1839/2012)	45.574,72	MUTUI	RIACCERTAMENTO STRAORDINARIO 2015	DEVOL. MUTUO CDP
AA006	S	2	4022101	221100100	4935000 - FONDO PER ADEGUAMENTO NORMATIVO DI EDIFICI SCOLASTICI (FINANZIATA NEL 1996 DA MUTUI)	1996	34021	Utilizzato per devoluzione m.s. strade serv ovest 2013 (vedi acc. 1765/2013 ex acc. 88/99 e 62/98 imp. 1911/2013) - CASSA DDPP -	97.481,61	MUTUI	RIACCERTAMENTO STRAORDINARIO 2015	MUTUO CDP
AA006	S	2	4022101	221100100	4935000 - FONDO PER ADEGUAMENTO NORMATIVO DI EDIFICI SCOLASTICI (FINANZIATA NEL 1996 DA MUTUI)	1996	33300	Somme a disposizione per devoluzioni con consuntivo 2012[IMPEGNI ASSUNTI ANTE 1997] ITC CATTANEO MILANO FINANZIATO CON CASSA DDPP N.4295749/00 - 4295746/00 - 4295586/00 - 4295622/00 - 4265621/00	23.522,23	MUTUI	RIACCERTAMENTO STRAORDINARIO 2015	MUTUO CDP
AA006	S	2	4022101	221100100	4935000 - FONDO PER ADEGUAMENTO NORMATIVO DI EDIFICI SCOLASTICI (FINANZIATA NEL 1996 DA MUTUI)	1996	34016	IMPEGNO CONTABILE - CASSA DDPP -	8.346,82	MUTUI	RIACCERTAMENTO STRAORDINARIO 2015	MUTUO CDP
AA006	S	2	4022101	221100100	4935000 - FONDO PER ADEGUAMENTO NORMATIVO DI EDIFICI SCOLASTICI (FINANZIATA NEL 1996 DA MUTUI)	1996	34014	IMPEGNO CONTABILE - CASSA DDPP -	1.379,28	MUTUI	RIACCERTAMENTO STRAORDINARIO 2015	MUTUO CDP
ST104	S	2	4022103	221102100	M100700 - CS DI CASTANO PRIMO - SISTEMAZIONI ESTERNE (FINANZIATA NEL 1999 DA MUTUI)	1999	3689	IMPEGNO DA UTILIZZARE PER DEVOLUZIONE - MUTUO ORIGINARIO CDP POS. 435723500 (SERVE AUTORIZZAZIONE MEF)	136.474,99	MUTUI	RIACCERTAMENTO STRAORDINARIO 2015	MUTUO CDP
ST104	S	2	4022104	221102400	M101000 - FONDO PER ADEGUAMENTO NORMATIVO DI EDIFICI SCOLASTICI (FINANZIATA NEL 1997 DA MUTUI)	1997	1639	somma UTILIZZATA PER devoluzione lavori manutenz. cancelli e ascensori c/o scuole e sedi istit. ITC PASCAL DI LIMBIATE Fin. BOP 1997 da mandare in ek con cons. 2013 (VEDI ACC. 1455/2012)	1.423,01	MUTUI	RIACCERTAMENTO STRAORDINARIO 2015	BOP
ST104	S	2	4022104	221102400	M101000 - FONDO PER ADEGUAMENTO NORMATIVO DI EDIFICI SCOLASTICI (FINANZIATA NEL 1997 DA MUTUI)	1997	1618	Somma UTILIZZATA PER devoluzione lavori manutenz. cancelli e ascensori c/o scuole e sedi istit. CS DI COLOGNO MONZESE Fin. BOP 1997 da mandare in ek con consuntivo 2013 (vedi acc. 1453/2012)	25.173,57	MUTUI	RIACCERTAMENTO STRAORDINARIO 2015	BOP
PR018	S	2	4022112	221111300	M109900 - FONDO PER L' AMPLIAMENTO DELLA SEDE DELL' IA DI GIUSSANO (FINANZIATA NEL 2003 DA MUTUI)	2003	4874	LAVORI DI AMPLIAMENTO SEDE ISA DI GIUSSANO (COSTRUZIONE 2 EDIFICI) OBBLIGAZIONI ESTERE 2003	141.095,70	MUTUI	RIACCERTAMENTO STRAORDINARIO 2015	BOP

Elenco analitico delle quote vincolate e accantonate del risultato di amministrazione

CDR	E/S	TITOLO	NUOVO CAP. 118	CAPITOLO 77 ORIGINARIO	DESCRIZIONE CAPITOLO	ANNO IMPEGNO/ACCERTAMENTO	NUMERO IMPEGNO/ACCERTAMENTO	DESCRIZIONE IMPEGNO/ACCERTAMENTO	IMPORTO	TIPO	ANNO RENDICONTO	FONTI FINANZIAMENTO ORIGINARIA
PR018	S	2	4022112	221111300	M109900 - FONDO PER L' AMPLIAMENTO DELLA SEDE DELL' IA DI GIUSSANO ( FINANZIATA NEL 2003 DA MUTUI)	2003	4874	LAVORI DI AMPLIAMENTO SEDE ISA DI GIUSSANO (COSTRUZIONE 2 EDIFICI) OBBLIGAZIONI ESTERE 2003	300,00	MUTUI	RIACCERTAMENTO STRAORDINARIO 2015	BOP
PR018	S	2	4022112	221111300	M109900 - FONDO PER L' AMPLIAMENTO DELLA SEDE DELL' IA DI GIUSSANO ( FINANZIATA NEL 2003 DA MUTUI)	2003	4874	LAVORI DI AMPLIAMENTO SEDE ISA DI GIUSSANO (COSTRUZIONE 2 EDIFICI) OBBLIGAZIONI ESTERE 2003	304.826,96	MUTUI	RIACCERTAMENTO STRAORDINARIO 2015	BOP
ST104	S	2	4022119	221121700	M120300 - FONDO PER LA SOSTITUZIONE DEI SERRAMENTI E DEI SALISCENDI (1 LOTTO) DELL'ITCPA VERRI - L.S. EINSTEIN DI MILANO (DELEGA: EDILIZIA SCOLASTICA) ( FINANZIATA NEL 2006 DA MUTUI)	2006	7857	IMPEGNO DA UTILIZZARE PER DEVOLUZIONE - MUTUO ORIGINARIO CDP POS. 450141300	239.650,00	MUTUI	RIACCERTAMENTO STRAORDINARIO 2015	MUTUO CDP
ST104	S	2	4022119	221121700	M120300 - FONDO PER LA SOSTITUZIONE DEI SERRAMENTI E DEI SALISCENDI (1 LOTTO) DELL'ITCPA VERRI - L.S. EINSTEIN DI MILANO (DELEGA: EDILIZIA SCOLASTICA) ( FINANZIATA NEL 2006 DA MUTUI)	2006	7857	IMPEGNO DA UTILIZZARE PER DEVOLUZIONE - MUTUO ORIGINARIO CDP POS. 450141300	16.037,36	MUTUI	RIACCERTAMENTO STRAORDINARIO 2015	MUTUO CDP
PR018	S	2	4022126	221133300	M133600 - FONDO PER L' ADEGUAMENTO NORMATIVO I.M. "PARINI" DI SEREGNO ( FINANZIATA NEL 2003 DA MUTUI)	2003	4895	LAVORI DI ADEGUAMENTO NORMATIVO IM PARINI DI SEREGNO BOP 2003	1.820,47	MUTUI	RIACCERTAMENTO STRAORDINARIO 2015	BOP
ST103	S	2	4022132	221151300	-SPESE PER IL COMPLETAMENTO SOSTITUZIONE SERRAMENTI E MANUTENZIONE STRAORDINARIA CORPI ILLUMINANTI ITI CARTESIO - PARCO NORD DI CINISELLO BALSAMO ( FINANZIATA NEL 2009 DA MUTUI)	2009	4572	PROG. DEFINIT.LAVORI SOST.SERRAMENTI ECC.PRESSO C.S.PARCO NORD - CINISELLO BALSAMO - FINANZ. cassa dd.pp. Posizione n. 4539308	3.225,00	MUTUI	RIACCERTAMENTO STRAORDINARIO 2015	MUTUO CDP
ST104	S	2	4022135	221151300	-SPESE PER IL COMPLETAMENTO SOSTITUZIONE SERRAMENTI E MANUTENZIONE STRAORDINARIA CORPI ILLUMINANTI ITI CARTESIO - LS CASIRAGHI - PARCO NORD DI CINISELLO BALSAMO ( FINANZIATA NEL 2009 DA MUTUI)	2009	4572	PROG. DEFINIT.LAVORI SOST.SERRAMENTI ECC.PRESSO C.S.PARCO NORD - CINISELLO BALSAMO - FINANZ. cassa dd.pp. Posizione n. 4539308	787.100,00	MUTUI	RIACCERTAMENTO STRAORDINARIO 2015	MUTUO CDP
ST104	S	2	4022135	221156500	FONDO PER INTERVENTI DI MANUTENZIONE STRAORDINARIA PRESSO IPSIA MAJORANA DI CERNUSCO SUL NAVIGLIO ( FINANZIATO NEL 2013 DA DEVOLUZIONI - MUTUI)	2013	2079	PROGETTO DEFINITIVO INTERVENTI DI MANUTENZIONE STRAORDINARIA FINANZIATO CON DEVOLUZIONI CASSA DD.PP. POS.4539921/00	432.750,00	MUTUI	RIACCERTAMENTO STRAORDINARIO 2015	DEVOL. MUTUO CDP
ST104	S	2	4022135	221156500	FONDO PER INTERVENTI DI MANUTENZIONE STRAORDINARIA PRESSO IPSIA MAJORANA DI CERNUSCO SUL NAVIGLIO ( FINANZIATO NEL 2013 DA DEVOLUZIONI - MUTUI)	2013	2079	PROGETTO DEFINITIVO INTERVENTI DI MANUTENZIONE STRAORDINARIA FINANZIATO CON DEVOLUZIONI CASSA DD.PP. POS.4539921/00	6.900,00	MUTUI	RIACCERTAMENTO STRAORDINARIO 2015	DEVOL. MUTUO CDP
ST078	S	2	4022136	221156800	FONDO PER BONIFICA PREFABBRICATO PRESSO ITI RUSSEL DI MILANO ( FINANZIATE NEL 2013- CON DEVOLUZIONI - MUTUI)	2013	2081	PROGETTO ESECUTIVO LAVORI DI DEMOLIZIONE E BONIFICA PREFABBRICATO SITUATO NELL'AREA DI PERTINENZA DEL L.S. "RUSSELL" DI MILANO - FINANZ. CON DEVOLUZIONE CASSA DD.PP.POS.4539921/00	192.272,16	MUTUI	RIACCERTAMENTO STRAORDINARIO 2015	DEVOL. MUTUO CDP
ST078	S	2	4022136	221156800	FONDO PER BONIFICA PREFABBRICATO PRESSO ITI RUSSEL DI MILANO ( FINANZIATE NEL 2013- CON DEVOLUZIONI - MUTUI)	2013	2081	PROGETTO ESECUTIVO LAVORI DI DEMOLIZIONE E BONIFICA PREFABBRICATO SITUATO NELL'AREA DI PERTINENZA DEL L.S. "RUSSELL" DI MILANO - FINANZ. CON DEVOLUZIONE CASSA DD.PP.POS.4539921/00	3.091,14	MUTUI	RIACCERTAMENTO STRAORDINARIO 2015	DEVOL. MUTUO CDP

Elenco analitico delle quote vincolate e accantonate del risultato di amministrazione

CDR	E/S	TITOLO	NUOVO CAP. 118	CAPITOLO 77 ORIGINARIO	DESCRIZIONE CAPITOLO	ANNO IMPEGNO/ACCERTAMENTO	NUMERO IMPEGNO/ACCERTAMENTO	DESCRIZIONE IMPEGNO/ACCERTAMENTO	IMPORTO	TIPO	ANNO RENDICONTO	FONTI FINANZIAMENTO ORIGINARIA
AA006	S	2	4022137	221157500	FONDO PER INTERVENTI SUGLI IMMOBILI SCOLASTICI PER IL RILASCIO CERTIFICAZIONI FRUIBILITA' (FINANZIATO NEL 2014 DA AVANZO DI AMMINISTRAZIONE - DEVOLUZIONI)(FINANZIATO NEL 2013 DA MUTUI)(FINALIZZATO NEL 2014 DA AVANZO DI AMMINISTRAZIONE)	2013	2312	lavori manutenzione ord/straord. certificato prevenzione incendi/fruibilita edifici scolastici vari - FIN.DEVOLUZIONE BOP E MUTUO DEXIA CREDIOP	39.400,00	MUTUI	RIACCERTAMENTO STRAORDINARIO 2015	DEVOLUZIONI ALTRI PRESTITI BANCARI
AA006	S	2	4022137	221157500	FONDO PER INTERVENTI SUGLI IMMOBILI SCOLASTICI PER IL RILASCIO CERTIFICAZIONI FRUIBILITA' (FINANZIATO NEL 2014 DA AVANZO DI AMMINISTRAZIONE - DEVOLUZIONI)(FINANZIATO NEL 2013 DA MUTUI)(FINALIZZATO NEL 2014 DA AVANZO DI AMMINISTRAZIONE)	2013	2312	lavori manutenzione ord/straord. certificato prevenzione incendi/fruibilita edifici scolastici vari - FIN.DEVOLUZIONE BOP E MUTUO DEXIA CREDIOP	110.600,00	MUTUI	RIACCERTAMENTO STRAORDINARIO 2015	DEVOLUZIONI ALTRI PRESTITI BANCARI
AA006	S	2	4022137	221157500	FONDO PER INTERVENTI SUGLI IMMOBILI SCOLASTICI PER IL RILASCIO CERTIFICAZIONI FRUIBILITA' (FINANZIATO NEL 2014 DA AVANZO DI AMMINISTRAZIONE - DEVOLUZIONI)(FINANZIATO NEL 2013 DA MUTUI)(FINALIZZATO NEL 2014 DA AVANZO DI AMMINISTRAZIONE)	2013	2312	lavori manutenzione ord/straord. certificato prevenzione incendi/fruibilita edifici scolastici vari - FIN.DEVOLUZIONE BOP E MUTUO DEXIA CREDIOP	350.000,00	MUTUI	RIACCERTAMENTO STRAORDINARIO 2015	DEVOLUZIONI ALTRI PRESTITI BANCARI
ST104	S	2	4022151	221149400	FONDO PER IL RIFACIMENTO DEL CORPO SPOGLIATOI E FOGNATURE DELLA PALESTRA TENSOSTATICA PRESSO IL LS DONATELLI PASCAL DI VIA BASSANINI A MILANO (FINANZIATA NEL 2008 DA MUTUI)	2008	6488	IMPEGNO DISPONIBILE PER DEVOLUZIONE -MUTUO ORIGINARIO CDP POS. 452687500	80.000,00	MUTUI	RIACCERTAMENTO STRAORDINARIO 2015	MUTUO CDP
ST104	S	2	4022151	221149400	FONDO PER IL RIFACIMENTO DEL CORPO SPOGLIATOI E FOGNATURE DELLA PALESTRA TENSOSTATICA PRESSO IL LS DONATELLI PASCAL DI VIA BASSANINI A MILANO (FINANZIATA NEL 2008 DA MUTUI)	2008	6488	IMPEGNO DISPONIBILE PER DEVOLUZIONE -MUTUO ORIGINARIO CDP POS. 452687500	67.541,20	MUTUI	RIACCERTAMENTO STRAORDINARIO 2015	MUTUO CDP
ST106	S	2	6012008	242106400	SPESE PER MANUTENZIONE STRAORDINARIA FINALIZZATA AI MONDIALI DI CANOA 2010 PARCO IDROSCALO (FINANZIATA NEL 2009 DA MUTUI)	2009	4311	REALIZZAZIONE DI NUOVO IMPIANTO DI RISCALDAMENTO E CONDIZIONAMENTO DELL'EDIFICIO PIZZERIA AL PARCO IDROSCALO - MUTUO CASSA DD.PP. POS. 4539902-ESTINTO	881,36	MUTUI	RIACCERTAMENTO STRAORDINARIO 2015	MUTUO CDP
ST105	S	2	9052020	276703610	FONDO PER CONTRIBUTI PER INTERVENTI PER LA MOBILITA' CICLABILE (FINANZIATA NEL 2008 DA MUTUI)	2008	2687	IMPEGNO DISPONIBILE PER DEVOLUZIONI -MUTUO ORIGINARIO CDP POS. 452697102	107.808,75	MUTUI	RIACCERTAMENTO STRAORDINARIO 2015	MUTUO CDP
AA011	S	2	10022014	251700710	R155810 - FONDO PER IL FINANZIAMENTO ALLE AZIENDE DI TRASPORTO PER ACQUISTO DI NUOVI AUTOBUS E SISTEMI TECNOLOGICI DI FILTRAGGIO E BIGLIETTAZIONE (FINANZIATA NEL 2006 DA MUTUI E NEL 2007 DA ENTRATE CORRENTI)	2006	6387	ASSEGNAZIONE FINANZIAMENTI PROVINCIALI PER IL RINNOVO DEL PARCO ROTABILE DELLE AZIENDE ESERCENTI I SERVIZI DI TPL-FINANZ. PRESTITO OBBLIGAZIONARIO ANNO 2006	27.733,29	MUTUI	RIACCERTAMENTO STRAORDINARIO 2015	BOP
ST105	S	2	10052005	261138300	SPESE PER LA MANUTENZIONE STRAORDINARIA, ADEGUAMENTI E RIQUALIFICAZIONE SEDI STRADALI, CENTRI OPERATIVI E VERDE ZONA OVEST (FINANZIATA NEL 2008 - 2009 DA MUTUI)	2008	6942	SOMMA DESTINATA A DEVOLUZIONE - FINANZIAMENTO MUTUO CDP POSIZIONE 452673900	85.358,70	MUTUI	RIACCERTAMENTO STRAORDINARIO 2015	MUTUO CDP
ST105	S	2	10052005	261138300	SPESE PER LA MANUTENZIONE STRAORDINARIA, ADEGUAMENTI E RIQUALIFICAZIONE SEDI STRADALI, CENTRI OPERATIVI E VERDE ZONA OVEST (FINANZIATA NEL 2008 - 2009 DA MUTUI)	2008	6942	SOMMA DESTINATA A DEVOLUZIONE - FINANZIAMENTO MUTUO CDP POSIZIONE 452673900	6.429,70	MUTUI	RIACCERTAMENTO STRAORDINARIO 2015	MUTUO CDP

Elenco analitico delle quote vincolate e accantonate del risultato di amministrazione

CDR	E/S	TITOLO	NUOVO CAP. 118	CAPITOLO 77 ORIGINARIO	DESCRIZIONE CAPITOLO	ANNO IMPEGNO/ACCERTAMENTO	NUMERO IMPEGNO/ACCERTAMENTO	DESCRIZIONE IMPEGNO/ACCERTAMENTO	IMPORTO	TIPO	ANNO RENDICONTO	FONTI FINANZIAMENTO ORIGINARIA
ST105	S	2	10052005	261138300	SPESE PER LA MANUTENZIONE STRAORDINARIA, ADEGUAMENTI E RIQUALIFICAZIONE SEDI STRADALI, CENTRI OPERATIVI E VERDE ZONA OVEST (FINANZIATA NEL 2008 - 2009 DA MUTUI)	2008	6945	SOMMA DESTINATA A DEVOLUZIONE - FINANZIAMENTO MUTUO CDP POSIZIONE 452696900	3.394,63	MUTUI	RIACCERTAMENTO STRAORDINARIO 2015	MUTUO CDP
ST105	S	2	10052005	261138300	SPESE PER LA MANUTENZIONE STRAORDINARIA, ADEGUAMENTI E RIQUALIFICAZIONE SEDI STRADALI, CENTRI OPERATIVI E VERDE ZONA OVEST (FINANZIATA NEL 2008 - 2009 DA MUTUI)	2008	6945	SOMMA DESTINATA A DEVOLUZIONE - FINANZIAMENTO MUTUO CDP POSIZIONE 452696900	2.579,35	MUTUI	RIACCERTAMENTO STRAORDINARIO 2015	MUTUO CDP
ST105	S	2	10052005	261138300	SPESE PER LA MANUTENZIONE STRAORDINARIA, ADEGUAMENTI E RIQUALIFICAZIONE SEDI STRADALI, CENTRI OPERATIVI E VERDE ZONA OVEST (FINANZIATA NEL 2008 - 2009 DA MUTUI)	2008	6940	SOMMA DESTINATA A DEVOLUZIONE - FINANZIAMENTO MUTUO CDP POSIZIONE 452674800	3.857,83	MUTUI	RIACCERTAMENTO STRAORDINARIO 2015	MUTUO CDP
ST105	S	2	10052005	261138300	SPESE PER LA MANUTENZIONE STRAORDINARIA, ADEGUAMENTI E RIQUALIFICAZIONE SEDI STRADALI, CENTRI OPERATIVI E VERDE ZONA OVEST (FINANZIATA NEL 2008 - 2009 DA MUTUI)	2008	6940	SOMMA DESTINATA A DEVOLUZIONE - FINANZIAMENTO MUTUO CDP POSIZIONE 452674800	4.189,11	MUTUI	RIACCERTAMENTO STRAORDINARIO 2015	MUTUO CDP
ST105	S	2	10052005	261138300	SPESE PER LA MANUTENZIONE STRAORDINARIA, ADEGUAMENTI E RIQUALIFICAZIONE SEDI STRADALI, CENTRI OPERATIVI E VERDE ZONA OVEST (FINANZIATA NEL 2008 - 2009 DA MUTUI)	2008	6942	SOMMA DESTINATA A DEVOLUZIONE - FINANZIAMENTO MUTUO CDP POSIZIONE 452673900	4.189,14	MUTUI	RIACCERTAMENTO STRAORDINARIO 2015	MUTUO CDP
ST105	S	2	10052005	261138300	SPESE PER LA MANUTENZIONE STRAORDINARIA, ADEGUAMENTI E RIQUALIFICAZIONE SEDI STRADALI, CENTRI OPERATIVI E VERDE ZONA OVEST (FINANZIATA NEL 2008 - 2009 DA MUTUI)	2008	6943	IMPEGNO CONTABILE per lavori di m.s., sostituzione e adeguamento parapetti del ponte sul fiume Adda, lungo la Sp 2 "Monza-Trezzo sull'Adda" FINANZIAMENTO MUTUO CDP POS. 452674400 ACC. 2166/2008	320.000,00	MUTUI	RIACCERTAMENTO STRAORDINARIO 2015	MUTUO CDP
ST105	S	2	10052005	261138300	SPESE PER LA MANUTENZIONE STRAORDINARIA, ADEGUAMENTI E RIQUALIFICAZIONE SEDI STRADALI, CENTRI OPERATIVI E VERDE ZONA OVEST (FINANZIATA NEL 2008 - 2009 DA MUTUI)	2008	6945	SOMMA DESTINATA A DEVOLUZIONE - FINANZIAMENTO MUTUO CDP POSIZIONE 452696900	205.912,53	MUTUI	RIACCERTAMENTO STRAORDINARIO 2015	MUTUO CDP
ST105	S	2	10052013	261118800	S113900 - FONDO PER OPERE DI ADEGUAMENTO E MESSA IN SICUREZZA DELLE CASE CANTONIERE E CENTRI OPERATIVI DELLA RETE STRADALE TRASFERITA (DLGS 112/98) (FINANZIATA NE 2006 DA MUTUI)	2006	7176	lavori di adeguamento e messa in sicurezza delle case cantoniere e centri opeativi della rete stradale trasferita ex Dlgs 112/98 FINANZIAMENTO MUTUO CDP POS. 450100800 ACC. 572/2006	82.696,96	MUTUI	RIACCERTAMENTO STRAORDINARIO 2015	MUTUO CDP
ST105	S	2	10052016	261134100	S162100 - FONDO PER LA REALIZZAZIONE DELLA ROTATORIA IN COMUNE DI PESSANO LUNGO LA SP 120 SESTO SAN GIOVANNI BORNAGO (FINANZATA NEL 2006 DA MUTUI)	2006	8398	OPERA CONCLUSA-MANTENUTI 2.000,00 PER INCENTIVO DI PROGETTAZIONE	1.194,09	MUTUI	RIACCERTAMENTO STRAORDINARIO 2015	DEVOLUZIONI ALTRI PRESTITI BANCARI
ST105	S	2	10052024	261138400	FONDO MANUTENZIONE STRAORDINARIA STRADE PROVINCIALI (FINALIZZATO NEL 2014 CON AVANZO DI AMMINISTRAZIONE)(FINANZIATA NEL 2008-2009-2011-2012-2013 DA MUTUI E NEL 2010 DA TRASFERIMENTI) (FINANZIATA NEL 2014 DA AVANZO VINCOLATO-DEVOLUZIONI)	2009	4340	lavori di m.s., riqualificazione e sistemazione ss.pp. dell'Ufficio Est 2 - servizio Est FINANZIAMENTO MUTUO CDP POS. 453990700 ACC. 2024/2009	54.097,34	MUTUI	RIACCERTAMENTO STRAORDINARIO 2015	MUTUO CDP

Elenco analitico delle quote vincolate e accantonate del risultato di amministrazione

CDR	E/S	TITOLO	NUOVO CAP. 118	CAPITOLO 77 ORIGINARIO	DESCRIZIONE CAPITOLO	ANNO IMPEGNO/ACCERTAMENTO	NUMERO IMPEGNO/ACCERTAMENTO	DESCRIZIONE IMPEGNO/ACCERTAMENTO	IMPORTO	TIPO	ANNO RENDICONTO	FONTI FINANZIAMENTO ORIGINARIA
ST105	S	2	10052024	261138400	FONDO MANUTENZIONE STRAORDINARIA STRADE PROVINCIALI (FINALIZZATO NEL 2014 CON AVANZO DI AMMINISTRAZIONE)(FINANZIATA NEL 2008-2009-2011-2012-2013 DA MUTUI E NEL 2010 DA TRASFERIMENTI) (FINANZIATA NEL 2014 DA AVANZO VINCOLATO-DEVOLUZIONI)	2011	2718	Interventi di messa a norma protezioni marginali e segnaletica stradale del Servizio Est FINANZIAMENTO: DEVOLUZIONE MUTUO CDP POS. 453989900 (vedi acc. 1980/2011)	4.000,00	MUTUI	RIACCERTAMENTO STRAORDINARIO 2015	DEVOL. MUTUO CDP
ST105	S	2	10052024	261138400	FONDO MANUTENZIONE STRAORDINARIA STRADE PROVINCIALI (FINALIZZATO NEL 2014 CON AVANZO DI AMMINISTRAZIONE)(FINANZIATA NEL 2008-2009-2011-2012-2013 DA MUTUI E NEL 2010 DA TRASFERIMENTI) (FINANZIATA NEL 2014 DA AVANZO VINCOLATO-DEVOLUZIONI)	2011	2933	Utilizzato per devoluzione m.s. strade serv. est 2013 (acc. 1767/2013 - ex acc. 736/2011) finanziati con quote flessibili ridestinati POS. 4539899- Acc. 1980/2011	10.000,00	MUTUI	RIACCERTAMENTO STRAORDINARIO 2015	DEVOL. MUTUO CDP
ST105	S	2	10052024	261138400	FONDO MANUTENZIONE STRAORDINARIA STRADE PROVINCIALI (FINALIZZATO NEL 2014 CON AVANZO DI AMMINISTRAZIONE)(FINANZIATA NEL 2008-2009-2011-2012-2013 DA MUTUI E NEL 2010 DA TRASFERIMENTI) (FINANZIATA NEL 2014 DA AVANZO VINCOLATO-DEVOLUZIONI)	2008	6971	IMPEGNO DA UTILIZZARE PER DEVOLUZIONE - MUTUO ORIGINARIO CDP POS.452697000	3.222,65	MUTUI	RIACCERTAMENTO STRAORDINARIO 2015	MUTUO CDP
ST105	S	2	10052024	261138400	FONDO MANUTENZIONE STRAORDINARIA STRADE PROVINCIALI (FINALIZZATO NEL 2014 CON AVANZO DI AMMINISTRAZIONE)(FINANZIATA NEL 2008-2009-2011-2012-2013 DA MUTUI E NEL 2010 DA TRASFERIMENTI) (FINANZIATA NEL 2014 DA AVANZO VINCOLATO-DEVOLUZIONI)	2008	6968	IPOTESI ECONOMIA GIUGNO 2012 FINANZIAMENTO MUTUO CDP POS. 452674500 ACC. 2167/2008	2.665,85	MUTUI	RIACCERTAMENTO STRAORDINARIO 2015	MUTUO CDP
ST105	S	2	10052024	261138400	FONDO MANUTENZIONE STRAORDINARIA STRADE PROVINCIALI (FINALIZZATO NEL 2014 CON AVANZO DI AMMINISTRAZIONE)(FINANZIATA NEL 2008-2009-2011-2012-2013 DA MUTUI E NEL 2010 DA TRASFERIMENTI) (FINANZIATA NEL 2014 DA AVANZO VINCOLATO-DEVOLUZIONI)	2008	6968	IPOTESI ECONOMIA GIUGNO 2012 FINANZIAMENTO MUTUO CDP POS. 452674500 ACC. 2167/2008	14.682,36	MUTUI	RIACCERTAMENTO STRAORDINARIO 2015	MUTUO CDP
ST105	S	2	10052024	261138400	FONDO MANUTENZIONE STRAORDINARIA STRADE PROVINCIALI (FINALIZZATO NEL 2014 CON AVANZO DI AMMINISTRAZIONE)(FINANZIATA NEL 2008-2009-2011-2012-2013 DA MUTUI E NEL 2010 DA TRASFERIMENTI) (FINANZIATA NEL 2014 DA AVANZO VINCOLATO-DEVOLUZIONI)	2008	6968	IPOTESI ECONOMIA GIUGNO 2012 FINANZIAMENTO MUTUO CDP POS. 452674500 ACC. 2167/2008	6.972,85	MUTUI	RIACCERTAMENTO STRAORDINARIO 2015	MUTUO CDP
ST105	S	2	10052024	261138400	FONDO MANUTENZIONE STRAORDINARIA STRADE PROVINCIALI (FINALIZZATO NEL 2014 CON AVANZO DI AMMINISTRAZIONE)(FINANZIATA NEL 2008-2009-2011-2012-2013 DA MUTUI E NEL 2010 DA TRASFERIMENTI) (FINANZIATA NEL 2014 DA AVANZO VINCOLATO-DEVOLUZIONI)	2008	6969	IMPEGNO DA UTILIZZARE PER DEVOLUZIONE - MUTUO ORIGINARIO CDP POS. 452674100	3.694,93	MUTUI	RIACCERTAMENTO STRAORDINARIO 2015	MUTUO CDP
ST105	S	2	10052024	261138400	FONDO MANUTENZIONE STRAORDINARIA STRADE PROVINCIALI (FINALIZZATO NEL 2014 CON AVANZO DI AMMINISTRAZIONE)(FINANZIATA NEL 2008-2009-2011-2012-2013 DA MUTUI E NEL 2010 DA TRASFERIMENTI) (FINANZIATA NEL 2014 DA AVANZO VINCOLATO-DEVOLUZIONI)	2008	6966	IMPEGNO DA UTILIZZARE PER DEVOLUZIONE - MUTUO ORIGINARIO CDP POS. 452674600	2.182,59	MUTUI	RIACCERTAMENTO STRAORDINARIO 2015	MUTUO CDP

Elenco analitico delle quote vincolate e accantonate del risultato di amministrazione

CDR	E/S	TITOLO	NUOVO CAP. 118	CAPITOLO 77 ORIGINARIO	DESCRIZIONE CAPITOLATO	ANNO IMPEGNO/ACCERTAMENTO	NUMERO IMPEGNO/ACCERTAMENTO	DESCRIZIONE IMPEGNO/ACCERTAMENTO	IMPORTO	TIPO	ANNO RENDICONTO	FONTI FINANZIAMENTO ORIGINARIA
ST105	S	2	10052024	261138400	FONDO MANUTENZIONE STRAORDINARIA STRADE PROVINCIALI (FINALIZZATO NEL 2014 CON AVANZO DI AMMINISTRAZIONE)(FINANZIATA NEL 2008-2009-2011-2012-2013 DA MUTUI E NEL 2010 DA TRASFERIMENTI) (FINANZIATA NEL 2014 DA AVANZO VINCOLATO-DEVOLUZIONI)	2008	6966	IMPEGNO DA UTILIZZARE PER DEVOLUZIONE - MUTUO ORIGINARIO CDP POS. 452674600	4.897,46	MUTUI	RIACCERTAMENTO STRAORDINARIO 2015	MUTUO CDP
ST105	S	2	10052024	261138400	FONDO MANUTENZIONE STRAORDINARIA STRADE PROVINCIALI (FINALIZZATO NEL 2014 CON AVANZO DI AMMINISTRAZIONE)(FINANZIATA NEL 2008-2009-2011-2012-2013 DA MUTUI E NEL 2010 DA TRASFERIMENTI) (FINANZIATA NEL 2014 DA AVANZO VINCOLATO-DEVOLUZIONI)	2008	6968	IPOTESI ECONOMIA GIUGNO 2012 FINANZIAMENTO MUTUO CDP POS. 452674500 ACC. 2167/2008	200.000,00	MUTUI	RIACCERTAMENTO STRAORDINARIO 2015	MUTUO CDP
ST105	S	2	10052024	261138400	FONDO MANUTENZIONE STRAORDINARIA STRADE PROVINCIALI (FINALIZZATO NEL 2014 CON AVANZO DI AMMINISTRAZIONE)(FINANZIATA NEL 2008-2009-2011-2012-2013 DA MUTUI E NEL 2010 DA TRASFERIMENTI) (FINANZIATA NEL 2014 DA AVANZO VINCOLATO-DEVOLUZIONI)	2008	6966	IMPEGNO DA UTILIZZARE PER DEVOLUZIONE - MUTUO ORIGINARIO CDP POS. 452674600	346.076,72	MUTUI	RIACCERTAMENTO STRAORDINARIO 2015	MUTUO CDP
ST105	S	2	10052024	261138400	FONDO MANUTENZIONE STRAORDINARIA STRADE PROVINCIALI (FINALIZZATO NEL 2014 CON AVANZO DI AMMINISTRAZIONE)(FINANZIATA NEL 2008-2009-2011-2012-2013 DA MUTUI E NEL 2010 DA TRASFERIMENTI) (FINANZIATA NEL 2014 DA AVANZO VINCOLATO-DEVOLUZIONI)	2008	6971	IMPEGNO DA UTILIZZARE PER DEVOLUZIONE - MUTUO ORIGINARIO CDP POS.452697000	20.934,06	MUTUI	RIACCERTAMENTO STRAORDINARIO 2015	MUTUO CDP
ST105	S	2	10052024	261138400	FONDO MANUTENZIONE STRAORDINARIA STRADE PROVINCIALI (FINALIZZATO NEL 2014 CON AVANZO DI AMMINISTRAZIONE)(FINANZIATA NEL 2008-2009-2011-2012-2013 DA MUTUI E NEL 2010 DA TRASFERIMENTI) (FINANZIATA NEL 2014 DA AVANZO VINCOLATO-DEVOLUZIONI)	2011	2718	Interventi di messa a norma protezioni marginali e segnaletica stradale del Servizio Est FINANZIAMENTO: DEVOLUZIONE MUTUO CDP POS. 453989900 (vedi acc. 1980/2011)	188.274,54	MUTUI	RIACCERTAMENTO STRAORDINARIO 2015	DEVOL. MUTUO CDP
ST105	S	2	10052024	261138400	FONDO MANUTENZIONE STRAORDINARIA STRADE PROVINCIALI (FINALIZZATO NEL 2014 CON AVANZO DI AMMINISTRAZIONE)(FINANZIATA NEL 2008-2009-2011-2012-2013 DA MUTUI E NEL 2010 DA TRASFERIMENTI) (FINANZIATA NEL 2014 DA AVANZO VINCOLATO-DEVOLUZIONI)	2011	2725	Lavori di ripristino della pavimentazione stradale in tratti saltuari lungo le SS.PP. del Servizio Est FINANZIAMENTO: DEVOLUZIONE MUTUO CDP POS. 451197501/02	45.043,13	MUTUI	RIACCERTAMENTO STRAORDINARIO 2015	DEVOL. MUTUO CDP
ST105	S	2	10052024	261138400	FONDO MANUTENZIONE STRAORDINARIA STRADE PROVINCIALI (FINALIZZATO NEL 2014 CON AVANZO DI AMMINISTRAZIONE)(FINANZIATA NEL 2008-2009-2011-2012-2013 DA MUTUI E NEL 2010 DA TRASFERIMENTI) (FINANZIATA NEL 2014 DA AVANZO VINCOLATO-DEVOLUZIONI)	2008	6969	IMPEGNO DA UTILIZZARE PER DEVOLUZIONE - MUTUO ORIGINARIO CDP POS. 452674100	67.872,49	MUTUI	RIACCERTAMENTO STRAORDINARIO 2015	MUTUO CDP
ST105	S	2	10052026	261115700	S110500 -SPESE PER LA MANUTENZIONE STRAORDINARIA DEI MANUFATTI LUNGO LA S.P. EX S.S. 35 NORD DEI GIOVI E DELLE ALTRE SS.PP.(FINANZIATA NEL 2008 - 2009 DA MUTUI)	2009	4349	lavori di consolidamento del ponte stradale sul fiume Adda in Comune di Cassano d'Adda lungo la Sp ex SS 11 "Padana Superiore" LOTTI 2A e 2B FINANZIAMENTO MUTUO CDP POS. 453990400 ACC. 2025/2009	1.116.328,00	MUTUI	RIACCERTAMENTO STRAORDINARIO 2015	MUTUO CDP



Elenco analitico delle quote vincolate e accantonate del risultato di amministrazione

CDR	E/S	TITOLO	NUOVO CAP. 118	CAPITOLO 77 ORIGINARIO	DESCRIZIONE CAPITOLO	ANNO IMPEGNO/ACCERTAMENTO	NUMERO IMPEGNO/ACCERTAMENTO	DESCRIZIONE IMPEGNO/ACCERTAMENTO	IMPORTO	TIPO	ANNO RENDICONTO	FONTI FINANZIAMENTO ORIGINARIA
ST105	S	2	10052026	261115700	S110500 - SPESE PER LA MANUTENZIONE STRAORDINARIA DEI MANUFATTI LUNGO LA S.P. EX S.S. 35 NORD DEI GIOVI E DELLE ALTRE SS.PP.(FINANZIATA NEL 2008 - 2009 DA MUTUI)	2008	6826	lavori di m.s dei manufatti lungo la Sp ex SS n. 35 "nordo dei Giovi" e delle altre strade provinciali FIN: DEVOLUZIONE PRESTITI BANCARI	177.905,92	MUTUI	RIACCERTAMENTO STRAORDINARIO 2015	DEVOLUZIONI ALTRI PRESTITI BANCARI
ST075	S	2	10052028	261140090	SP 6 MONZA-CARATE: VARIANTE AL CENTRO OSPEDALIERO DI MONZA (INTEGRAZIONE FONDI PROGETTUALI RESIDUI)(FINANZIATA NEL 2008 DA MUTUI)	2008	7083	integrazione progettuale atti 2911132/2000.2.2/1998/4622-quota da devolvere a PROV. MONZA delibera atti 67565/11.2/2005/9032-VEDI DETERMINA RG. 11690/2013	28.878,19	MUTUI	RIACCERTAMENTO STRAORDINARIO 2015	MUTUOB
ST105	S	2	10052050	261141000	SPESE PER INTERVENTI DI MANUTENZIONE STRAORDINARIA SUL PONTE DI CASSANO D'ADDA- SETTORE GESTIONE RETE STRADALE E MOBILITA' CICLABILE (FINANZIATA NEL 2009 DA MUTUI)	2009	4350	lavori di consolidamento del ponte stradale sul fiume Adda in Comune di Cassano d'Adda lungo la Sp ex SS 11 "Padana Superiore" LOTTI 2A e 2B FINANZIAMENTO MUTUO CDP POS. 453990400 ACC. 2025/2009	49.048,37	MUTUI	RIACCERTAMENTO STRAORDINARIO 2015	MUTUO CDP
ST105	S	2	10052073	261100400	5954300 - FONDO SISTEMAZIONE E ALLARGAMENTO DA GUDO V. A CA SELLE (2 LOTTO) DELLA SP 18 (FINANZIATA NEL 1995 DA MUTUI)	1995	33641	QUOTA DISPONIBILE PER DEVOLUZIONE -mutuo CASSA DDPP pos. n. 427709800	4.817,80	MUTUI	RIACCERTAMENTO STRAORDINARIO 2015	MUTUO CDP
ST105	S	2	10052076	261101800	6140800 - RADDOPPIO DELLA CARREGGIATA DA PADERNO A BARANZATE DELLA NUOVA SP RHO-MONZA (FINANZIATA NEL 1991 DA MUTUI)	1991	33012	QUOTA DISPONIBILE PER DEVOLUZIONE- mutuo CASSA DDPP pos n.420558900	3.532,57	MUTUI	RIACCERTAMENTO STRAORDINARIO 2015	MUTUO CDP
ST105	S	2	10052076	261101800	6140800 - RADDOPPIO DELLA CARREGGIATA DA PADERNO A BARANZATE DELLA NUOVA SP RHO-MONZA (FINANZIATA NEL 1991 DA MUTUI)	1991	22428	QUOTA DISPONIBILE PER DEVOLUZIONE- mutuo CASSA DDPP pos n.420558900	21.081,77	MUTUI	RIACCERTAMENTO STRAORDINARIO 2015	MUTUO CDP
ST105	S	2	10052076	261101800	6140800 - RADDOPPIO DELLA CARREGGIATA DA PADERNO A BARANZATE DELLA NUOVA SP RHO-MONZA (FINANZIATA NEL 1991 DA MUTUI)	1991	19464	QUOTA DISPONIBILE PER DEVOLUZIONE- mutuo CASSA DDPP pos n.420558900	215.071,56	MUTUI	RIACCERTAMENTO STRAORDINARIO 2015	MUTUO CDP
ST105	S	2	10052080	261113000	S107800 - OPERE PER L'ADEGUAMENTO NORMATIVO DEI CENTRI OPERATIVI (DLGS 626/94) DEI REPARTI 2 , 3 , 4A E 4B (FINANZIATA NEL 2001 DA MUTUI)	2001	4339	IMPEGNO DA UTILIZZARE PER DEVOLUZIONE - MUTUO ORIGINARIO CDP POS. 441393300	1.274,86	MUTUI	RIACCERTAMENTO STRAORDINARIO 2015	MUTUO CDP
ST105	S	2	10052080	261113000	S107800 - OPERE PER L'ADEGUAMENTO NORMATIVO DEI CENTRI OPERATIVI (DLGS 626/94) DEI REPARTI 2 , 3 , 4A E 4B (FINANZIATA NEL 2001 DA MUTUI)	2001	4126	IMPEGNO DA UTILIZZARE PER DEVOLUZIONE - MUTUO ORIGINARIO CDP POS. 441393300	1.538,65	MUTUI	RIACCERTAMENTO STRAORDINARIO 2015	MUTUO CDP
ST105	S	2	10052084	261114400	S109200 - RIORGANIZZAZIONE DELLA SEGNALETICA DI IDENTIFICAZIONE E PROGRESSIVE LUNGO LE SS.PP. DEI REPARTI 6 E 7 (FINANZIATA NEL 2001 DA MUTUI)	2001	1168	IMPEGNO DA UTILIZZARE PER DEVOLUZIONE - MUTUO ORIGINARIO CDP POS. 441531200	1.798,95	MUTUI	RIACCERTAMENTO STRAORDINARIO 2015	MUTUO CDP
ST105	S	2	10052085	261114600	S109400 - FONDO PER L'INSTALLAZIONE DI PROTEZIONI MARGINALI LUNGO LE STRADE PROVINCIALI DEI REPARTI 5 E 6 DELLA 1 U.O. (FINANZIATA NEL 2001 DA MUTUI)	2001	2006	Non utilizzare IMPEGNO DI NATURA CONTABILE mutuo da restituire allo Stato FIN: MUTUI CDP DIVERSI	59.920,89	MUTUI	RIACCERTAMENTO STRAORDINARIO 2015	MUTUO CDP
AA006	S	2	10052099	261208000	S147600 - FONDO PER LAVORI DI ALLARGAMENTO DELLA SP 219 IN COMUNE DI GHIZZOLO PREDABISSI - QUOTA ESPROPRI (FINANZIATA NEL 2005 DA MUTUI)	2005	6995	PROGETTO ESECUTIVO DI COMPLEX 328.000,00 DI CUI PARTE CAP. 261116100/2005-MODIFICA DESTINAZ. PRESTITI BANCARI	1.443,82	MUTUI	RIACCERTAMENTO STRAORDINARIO 2015	DEVOLUZIONI ALTRI PRESTITI BANCARI
ST105	S	2	10052105	261604000	FONDO INCARICHI PROFESSIONALI PER PROGETTO SUMMIT NELL'AMBITO DEL BANDO REGIONALE PER IL PROGRAMMA ANNUALE 2002 DEL PIANO NAZIONALE DELLA SICUREZZA STRADALE (FINANZIATA NEL 2004 DA MUTUI)	2004	5517	PROGETTO SUMMIT - Delibera n. 603/03 del 24/9/2003 atti 169769/4914/03	19.301,31	MUTUI	RIACCERTAMENTO STRAORDINARIO 2015	MUTUO CDP

Elenco analitico delle quote vincolate e accantonate del risultato di amministrazione

CDR	E/S	TITOLO	NUOVO CAP. 118	CAPITOLO 77 ORIGINARIO	DESCRIZIONE CAPITOLO	ANNO IMPEGNO/ACCERTAMENTO	NUMERO IMPEGNO/ACCERTAMENTO	DESCRIZIONE IMPEGNO/ACCERTAMENTO	IMPORTO	TIPO	ANNO RENDICONTO	FONTI FINANZIAMENTO ORIGINARIA
ST105	S	2	10052129	276703610	FONDO PER CONTRIBUTI PER INTERVENTI PER LA MOBILITA' CICLABILE (FINANZIATA NEL 2008 DA MUTUI)	2008	2687	IMPEGNO DISPONIBILE PER DEVOLUZIONI -MUTUO ORIGINARIO CDP POS. 452697102	163.293,79	MUTUI	RIACCERTAMENTO STRAORDINARIO 2015	MUTUO CDP
ST105	S	2	10052129	276703690	FONDO PER CONTRIBUTI PER INTERVENTI PER LA MOBILITA' CICLABILE (FINANZIATA NEL 2008 DA MUTUI)	2008	2688	QUOTA DISPONIBILE PER DEVOLUZIONI- MUTUO CASSA DD.PP. POS. N. 452697102 -CONSUNTIVO 2013	1.066,24	MUTUI	RIACCERTAMENTO STRAORDINARIO 2015	MUTUO CDP
AA006	S	2		219503600	FONDO PER ACQUISTO INFRASTRUTTURE PASSIVE IN FIBRA OTTICA PER REALIZZARE SISTEMI TLC IN AMBITO PROVINCIALE (FINALIZZATO NEL 2014 CON AVANZO DI AMMINISTRAZIONE) (FINANZIATO NEL 2014 CON AVANZO DI AMMINISTRAZIONE - DEVOLUZIONI)	2014	1538	CIG 5758125B0F - CIG 03327501FC IMPLEMENTAZIONE APPARATI ATTIVI DEDICATI ALLA TRASMISSIONE DATI SU FIBRE OTTICHE APPARTENENTI RETI PROVINCIALI MA e WAN - EX IMP. 12/2011	10.045,85	MUTUI	RIACCERTAMENTO STRAORDINARIO 2015	AVANZO VINCOLATO DA ECONOMIE SU DEBITO
ST104	S	2		221151200	SPESE PER LA SOSTITUZIONE DEI SERRAMENTI E RIQUALIFICAZIONE FACCIATE DELL'ITI MOLINARI DI MILANO E ITCG DE NICOLA DI SESTO SAN GIOVANNI (FINANZIATO NEL 2011 DA PRESTITI FLESSIBILI STIPULATI NEL 2009)(FINANZIATA NEL 2009-2010-2011 DA MUTUI)	2009	4605	PROGETTO DEFINITIVO LAVORI SOST. SERRAMENTI FACCIATE ITI MOLINARI E ITIS SPINELLI - FINAN. mutuo flessibile CASSA DD.PP. n.4539899/00 - Utilizzato per devoluzione m.s.Serv.est anno 2011	1.900,00	MUTUI	RIACCERTAMENTO STRAORDINARIO 2015	MUTUO CDP
ST104	S	2		221151200	SPESE PER LA SOSTITUZIONE DEI SERRAMENTI E RIQUALIFICAZIONE FACCIATE DELL'ITI MOLINARI DI MILANO E ITCG DE NICOLA DI SESTO SAN GIOVANNI (FINANZIATO NEL 2011 DA PRESTITI FLESSIBILI STIPULATI NEL 2009)(FINANZIATA NEL 2009-2010-2011 DA MUTUI)	2010	415	PROGETTO DEFINITIVO LAVORI SOST. SERRAMENTI RIQUAL. FACCIATE ITI MOLINARI DI MILANO E ITIS SPINELLI SESTO S. GIOVANNI - FINAN. CASSA DD.PP. Posizione n. 4539899	500.000,00	MUTUI	RIACCERTAMENTO STRAORDINARIO 2015	MUTUO CDP
ST106	S	2		242104900	FONDO MANUTENZIONI STRAORDINARIE PARCO IDROSCALO (FINANZIATO 2014 CON AVANZO DI AMMINISTRAZIONE-ENTRATE CORRENTI-2007-TRASF.FINALIZZATI-2010-2011-AVANZO AMINISTRAZIONE NON VINCOLATO 2006 ENTRATE TIT IV-2009-2010 MUTUI-2013 ALIENA.PATRIM.)	2009	4324	SOMMA DESTINATA A DEVOLUZIONE-FINANZIAMENTO MUTUO CASSA DD.PP. POS. N. 4539902 ESTINTO	188,47	MUTUI	RIACCERTAMENTO STRAORDINARIO 2015	MUTUO CDP
ST105	S	2		261136200	S164200 - FONDO PER LA REALIZZAZIONE DELLA ROTATORIA ALL'INNESTO CON SS 412 VAL TIDONE, LUNGO LA SP 164 LOCATE SAN GIULIANO (FINANZATA NEL 2006 DA MUTUI)	2006	7542	delibera n. 107/07 del 26/02/2007 atti 220136/11.2/2005/3070 PROGETTO DEFINITIVO/ESECUTIVO di 300.000,00 di cui 40.000,00 ESPROPRI-IVA 10%-INCENTIVO MERLONI 3.864,38 - det. n 159 del 19/08/2008 rg 15260 esperim. proc.ap. 300.000,00	24.318,99	MUTUI	RIACCERTAMENTO STRAORDINARIO 2015	MUTUO OB
ST105	S	2		261503300	S193200 - FONDO PER ACQUISTO DI TECNOLOGIE INFORMATICHE PER IL PROGETTO SUMMIT NELL'AMBITO DEL BANDO REGIONALE PER IL PROGRAMMA ANNUALE 2002 DEL PIANO NAZIONALE DELLA SICUREZZA STRADALE (FINANZIATA NEL 2004 DA MUTUI)	2004	7090	ESPER. PROCEDURA APERTA PER ALLESTIMENTO CENTRALE MOBILE PER RILIEVO INFRASTR. STRADALE E DEI FLUSSI DI TRAFFICO - APPROVAZIONE SCHEMA BANDO E CAPIT. DI GARA-PROG. SUMMIT FINANZ. CASSA DD PP POS. N. 4460047 00	0,01	MUTUI	RIACCERTAMENTO STRAORDINARIO 2015	MUTUO CDP
ST105	S	2		261503300	S193200 - FONDO PER ACQUISTO DI TECNOLOGIE INFORMATICHE PER IL PROGETTO SUMMIT NELL'AMBITO DEL BANDO REGIONALE PER IL PROGRAMMA ANNUALE 2002 DEL PIANO NAZIONALE DELLA SICUREZZA STRADALE (FINANZIATA NEL 2004 DA MUTUI)	2004	5515	PROGETTO SUMMIT - Delibera n. 603/03 del 24/9/03 atti. 169769/4914/03-MUTUO CASSA DD PP POSIZIONE N. 4460047 00	114.066,74	MUTUI	RIACCERTAMENTO STRAORDINARIO 2015	MUTUO CDP

Elenco analitico delle quote vincolate e accantonate del risultato di amministrazione

CDR	E/S	TITOLO	NUOVO CAP. 118	CAPITOLO 77 ORIGINARIO	DESCRIZIONE CAPITOLO	ANNO IMPEGNO/ACCERTAMENTO	NUMERO IMPEGNO/ACCERTAMENTO	DESCRIZIONE IMPEGNO/ACCERTAMENTO	IMPORTO	TIPO	ANNO RENDICONTO	FONTI FINANZIAMENTO ORIGINARIA
									30.534.281,06	<b>MUTUI Totale</b>		
ST075	E	4	40000295	404411800	TRASFERIMENTI DA TERZI A SEGUITO DI CESSIONE DI BENI MOBILI	2013			17.064,35	TRASFERIMENTI	2013	FONDI DI TERZI
ST082	S	2	9022003	272100500	FONDO DA ATTIVITA' ESTRATTIVA A TITOLO DI COMPARTICIPAZIONE ALLE SPESE DI RECUPERO DEI VALORI DI NATURALITA' DELL'AREA CIRCOSTANTE LE CAVE (L.R. 14/98) PARCO AGRICOLO SUD MI -(FINALIZZATO 2013 CAP.302016000	2013			3.760,90	TRASFERIMENTI	2013	FIN PRIVATI
ST105	S	2		261104600	COSTRUZIONE VARIANTE VIGNATE TRA SP 14 E SP 103 LUNGO SP 161 (PER QUADRUPL. FF.SS. MI - TREVIGLIO)	1996			117.898,00	TRASFERIMENTI	2013	TRASFERIMENTI REGIONE
ST105	S	2		261139500	FONDO PER LA REALIZZAZIONE DEGLI INTERVENTI DI COMPENSAZIONE E MITIGAZIONE AMBIENTALE NELL'AMBITO DELLA VIABILITA' DI ACCESSO AL POLO FIERISTICO RHO PERO	2008			43.115,10	TRASFERIMENTI	2013	MUTUO BANCARIO A CARICO STATO
VD001	E	2	20000051	201197900	ENTRATE DALLO STATO DA DESTINARE AI DATORI DI LAVORO E ALLE ORGANIZZAZIONI DEI VOLONTARI DELLA PROTEZIONE CIVILE (FINALIZZATO NEL 2014 A CAP 178500800)	2014			381,85	TRASFERIMENTI	2014	TRASFERIMENTI STATO
AA006	E	2	20000220	205057000	2057000 - RIMBORSO DA PARTE DEI COMUNI PER PROGETTI FINALIZZATI ALLA SICUREZZA DEI CITTADINI (FINALIZZATO NEL 2014 A CAP. 119104400 119503700 INSIEME A CAP 202555400)	2014			704,98	TRASFERIMENTI	2014	FONDI DI ALTRI ENTI PUBBLICI
ST110	E	2	20000261	202205000	FONDO REGIONALE NELL'AMBITO DEI FINANZIAMENTI DEL FONDO NAZIONALE PER I DISABILI (finalizzato nel 2013 a Cap. 182503410)	2014			563.253,00	TRASFERIMENTI	2014	FIN REGIONE
AA006	E	2	20000290	202561000	ASSEGNAZIONE REGIONALE PER SERVIZIO GEV (FINALIZZATO NEL 2014 AL CAP 172304800)	2014			34.417,78	TRASFERIMENTI	2014	FIN REGIONE
ST110	S	1		192503400	FONDO PER UTILIZZO CONTRIBUTI RESTITUITI A VALERE SUL BANDO PASSAGGIO GENERAZIONALE : RILEVA UN MESTIERE	2011			90,00	TRASFERIMENTI	2014	FIN TERZI
ST082	S	1	9051044	176310200	EX176310200 - FONDO PER SERVIZI FINANZIATI DA BENI STABILI PROPERTY S.P.A. PER ATTIVITA' DI VALORIZZAZIONE E COMUNICAZIONE DEL PARCO AGRICOLO SUD MIL	2013	20130001768	IMPEGNO CONTABILE (collegato ACC n. 1292/2013)	2.864,00	TRASFERIMENTI	2015	ALTRE FINALIZZATE CORRENTI
ST105	S	1	10051059	161315600	FONDO PER INTERVENTI DI MANUTENZIONE ORDINARIA SU STRADE PROVINCIALI FINANZIATO DA PRIVATI (FINALIZZATO NEL 2014 AL CAP. 305702800)	2015			25.000,00	TRASFERIMENTI	2015	FIN PRIVATI
ST105	S	1	10051127	161502400	SPESA PER SECONDA QUOTA DEL CONTRIBUTO PER IL TERZO PROGRAMMA PNSS DGR 10315/2009 (FINALIZZATO NEL 2015 A CAP 305710800)				300,00	TRASFERIMENTI	2015	TRASFERIMENTI REGIONE
VD001	S	1	11011007	178302800	FONDO REGIONALE PER L'ESERCIZIO DELLE FUNZIONI TRASFERITE IN MATERIA DI PROTEZIONE CIVILE (FINALIZZATO NEL 2013 CON AVANZO DI AMMINISTRAZIONE VINCOLATO)	2015	20150001474	SERVIZI DI PROTEZIONE CIVILE FINANZIATI DAL DIPARTIMENTO DELLA PROTEZIONE CIVILE IMPEGNO CONTABILE	7.152,45	TRASFERIMENTI	2015	AVANZO VINCOLATO DA ENTRATE A SPECIFICA DESTINAZIONE

Elenco analitico delle quote vincolate e accantonate del risultato di amministrazione

CDR	E/S	TITOLO	NUOVO CAP. 118	CAPITOLO 77 ORIGINARIO	DESCRIZIONE CAPITOLO	ANNO IMPEGNO/ACCERTAMENTO	NUMERO IMPEGNO/ACCERTAMENTO	DESCRIZIONE IMPEGNO/ACCERTAMENTO	IMPORTO	TIPO	ANNO RENDICONTO	FONTI FINANZIAMENTO ORIGINARIA
VD001	S	1	11011011	178303100	FONDO PER SERVIZI PER ATTIVITA' DI PROTEZIONE CIVILE (FINALIZZATO NEL 2015 A CAP 201198100)				2.873,15	TRASFERIMENTI	2015	TRASFERIMENTI STATO
ST110	S	1	12021040	193311600 - 193509000 - 193510800 - 193511500	FONDO PER SERVIZI PER L'ASSISTENZA TECNICA NECESSARIA ALL'ATTUAZIONE DEL PIANO TRIENNALE PER L'OCCUPAZIONE- FONDO REGIONALE DISABILI (FINALIZZATO NEL 2015 A CAP 202558300 CON CAP 193509000 193510800 193511500)				19,35	TRASFERIMENTI	2015	TRASFERIMENTI REGIONE
ST110	S	1	12021041	193311600 - 193509000 - 193510800 - 193511500	FONDO PER SERVIZI PER L'ASSISTENZA TECNICA NECESSARIA ALL'ATTUAZIONE DEL PIANO TRIENNALE PER L'OCCUPAZIONE- FONDO REGIONALE DISABILI (FINALIZZATO NEL 2015 A CAP 202558300 CON CAP 193509000 193510800 193511500)				2.163,70	TRASFERIMENTI	2015	TRASFERIMENTI REGIONE
ST086	S	1	14011046	192305900	FONDO PER SERVIZI PER ESTENSIONE ATTIVITA' DEL PROGETTO EUROPEO INCOMPASS IN MATERIA DI SVILUPPO ECONOMICO (FINALIZZATO NEL 2014 A CAP 201198000 E 204122800)	2015	20150001682	IMP. CONTABILE COLLEGATO AD ACC.1839 E 1840 (finanziamento U.E. per 33.750,00 e Stato per 11.250,00)	35.368,90	TRASFERIMENTI	2015	TRASFERIMENTI UE
ST086	S	1	14011054	192503300	FONDO CONTRIBUTI RELATIVI ALLA RESTITUZIONE DI SOMME VALERE SUL BANDO PASSAGGIO GENERAZIONALE: RILEVA UN MESTIERE TRADIZIONALE ED. 2007 DI COMPETENZA CCIAA (FINALIZZATO NEL 2015 A CAP 305705400)	2015	20150001514	BANDO PASSAGGIO GENERAZIONALE ED. 2007 - RESTITUZIONE 1^ RATA - collegato ad accertamento n. 1798	25.855,00	TRASFERIMENTI	2015	ALTRE FINALIZZATE CORRENTI
ST086	S	1	14011054	192503300	FONDO CONTRIBUTI RELATIVI ALLA RESTITUZIONE DI SOMME VALERE SUL BANDO PASSAGGIO GENERAZIONALE: RILEVA UN MESTIERE TRADIZIONALE ED. 2007 DI COMPETENZA CCIAA (FINALIZZATO NEL 2015 A CAP 305705400)	2015	20150001699	RESTITUZIONE SECONDA RATA BANDO PASSAGGIO GENERAZIONALE ED. 2007 - collegato ad accertamento n. 1334	9.867,91	TRASFERIMENTI	2015	ALTRE FINALIZZATE CORRENTI
ST086	S	1	14011054	192503300	FONDO CONTRIBUTI RELATIVI ALLA RESTITUZIONE DI SOMME VALERE SUL BANDO PASSAGGIO GENERAZIONALE: RILEVA UN MESTIERE TRADIZIONALE ED. 2007 DI COMPETENZA CCIAA (FINALIZZATO NEL 2015 A CAP 305705400)	2015	20150002512	BANDO PASSAGGIO GENERAZIONALE ED. 2007 Impegno di spesa relativo alla restituzione della 5^ rata. Collegato ad Accertamento n. 1544/2015.	29.391,00	TRASFERIMENTI	2015	ALTRE FINALIZZATE CORRENTI
ST086	S	1	14011054	192503300	FONDO CONTRIBUTI RELATIVI ALLA RESTITUZIONE DI SOMME VALERE SUL BANDO PASSAGGIO GENERAZIONALE: RILEVA UN MESTIERE TRADIZIONALE ED. 2007 DI COMPETENZA CCIAA (FINALIZZATO NEL 2015 A CAP 305705400)	2015	20150001704	Restituzione a CCIAA (collegato a parte acc.1397/2013 - reimputatao acc. 466/2015)	3.037,85	TRASFERIMENTI	2015	ALTRE FINALIZZATE CORRENTI
ST110	S	1	15011089	193313300	SPESE PER ADEGUAMENTO DEL DATABASE "SINTESI" IN MATERIA DI LAVORO (FINALIZZATO NEL 2015 A CAP 202558301)				14.263,69	TRASFERIMENTI	2015	TRASFERIMENTI REGIONE
ST110	S	1	15021057	123505200 - 123309900	FONDO PER NUOVA PROGRAMMAZIONE FORMAZIONE ESTERNA PER APPRENDISTI FINANZIATO DA REGIONE DELEGA FORMAZIONE PROFESSIONALE (FINALIZZATO NEL 2015 A CAP 202556700 CON CAP 123309900)				60.068,55	TRASFERIMENTI	2015	TRASFERIMENTI REGIONE

Elenco analitico delle quote vincolate e accantonate del risultato di amministrazione

CDR	E/S	TITOLO	NUOVO CAP. 118	CAPITOLO 77 ORIGINARIO	DESCRIZIONE CAPITOLO	ANNO IMPEGNO/ACCERTAMENTO	NUMERO IMPEGNO/ACCERTAMENTO	DESCRIZIONE IMPEGNO/ACCERTAMENTO	IMPORTO	TIPO	ANNO RENDICONTO	FONTI FINANZIAMENTO ORIGINARIA
ST110	S	1	15021057	123505200 - 123309900	FONDO PER NUOVA PROGRAMMAZIONE FORMAZIONE ESTERNA PER APPRENDISTI FINANZIATO DA REGIONE DELEGA FORMAZIONE PROFESSIONALE (FINALIZZATO NEL 2015 A CAP 202556700 CON CAP 123309900)				3.000,00	TRASFERIMENTI	2015	TRASFERIMENTI REGIONE
ST110	S	1		123310000	FONDO PER SERVIZI CONCERNENTI IL REIMPIEGO DI FONDI REGIONALI FINALIZZATI PER LA REALIZZAZIONE DEL PROGETTO ORIENTAMENTO IN MATERIA DI FORMAZIONE PROFESSIONALE (FINALIZZATO NEL 2014 AL CAP 305703000 CON CAP 123505400)	2015	20150001444	CONTABILIZZAZIONE PIANO PROVINCIALE "ASSE A - TALENTI AL LAVORO" 2012-2014 - collegato ad accertamento n. 1906	1.892,17	TRASFERIMENTI	2015	TRASFERIMENTI REGIONE
ST110	S	1		123310000	FONDO PER SERVIZI CONCERNENTI IL REIMPIEGO DI FONDI REGIONALI FINALIZZATI PER LA REALIZZAZIONE DEL PROGETTO ORIENTAMENTO IN MATERIA DI FORMAZIONE PROFESSIONALE (FINALIZZATO NEL 2014 AL CAP 305703000 CON CAP 123505400)	2015	20150001445	CONTABILIZZAZIONE PIANO PROVINCIALE "ASSE A - TALENTI AL LAVORO" 2012-2014 - collegato ad accertamento n. 1906	1.256,89	TRASFERIMENTI	2015	TRASFERIMENTI REGIONE
ST110	S	1		123310000	FONDO PER SERVIZI CONCERNENTI IL REIMPIEGO DI FONDI REGIONALI FINALIZZATI PER LA REALIZZAZIONE DEL PROGETTO ORIENTAMENTO IN MATERIA DI FORMAZIONE PROFESSIONALE (FINALIZZATO NEL 2014 AL CAP 305703000 CON CAP 123505400)	2015	20150001447	CONTABILIZZAZIONE PIANO PROVINCIALE "ASSE A - TALENTI AL LAVORO" 2012-2014 - collegato ad accertamento n. 1906	30.000,00	TRASFERIMENTI	2015	TRASFERIMENTI REGIONE
ST110	S	1		123310000	FONDO PER SERVIZI CONCERNENTI IL REIMPIEGO DI FONDI REGIONALI FINALIZZATI PER LA REALIZZAZIONE DEL PROGETTO ORIENTAMENTO IN MATERIA DI FORMAZIONE PROFESSIONALE (FINALIZZATO NEL 2014 AL CAP 305703000 CON CAP 123505400)	2015	20150001448	CONTABILIZZAZIONE PIANO PROVINCIALE "ASSE A - TALENTI AL LAVORO" 2012-2014 - collegato ad accertamento n. 1906 interamente riscosso.	910,00	TRASFERIMENTI	2015	TRASFERIMENTI REGIONE
ST110	S	1		123310000	FONDO PER SERVIZI CONCERNENTI IL REIMPIEGO DI FONDI REGIONALI FINALIZZATI PER LA REALIZZAZIONE DEL PROGETTO ORIENTAMENTO IN MATERIA DI FORMAZIONE PROFESSIONALE (FINALIZZATO NEL 2014 AL CAP 305703000 CON CAP 123505400)	2015	20150001454	IMPEGNO CONTABILE PER PIANO PROVINCIALE ORIENTAMENTO "ASSE A - TALENTI AL LAVORO" E "ASSE C - ISTRUZIONE ITER" (PARTE) - collegato ad acc. n. 1046	8.348,76	TRASFERIMENTI	2015	TRASFERIMENTI REGIONE
ST110	S	1		123310500	FONDO ASSEGNATO DA REGIONE LOMBARDIA PER GESTIONE PIANO ANNUALE E FORMAZIONE PROFESSIONALE (L.R. 1/2000)(FINALIZZATO NEL 2012 CON AVANZO DI AMMINISTRAZIONE	2015	20150001786	PIANO PROVINCIALE ORIENTAMENTO "ASSE A - TALENTI AL LAVORO" - finanziato con avanzo di amministrazione vincolato - fondi riscossi con reversale n. 506	10.963,16	TRASFERIMENTI	2015	AVANZO VINCOLATO DA ENTRATE A SPECIFICA DESTINAZIONE
ST085	S	1		177202100	EX177202100 - FONDO PER ACQUISTO DI BENI DI CONSUMO PER LA CAMPAGNA DI VERIFICA DI IMPIANTI TERMICI D.LGS. 192/2005 (SI VEDA CAP 301025500 INSIEME A	2013	20130001796	impegno contabile-collegato acc. n.	483,37	TRASFERIMENTI	2015	ALTRE FINALIZZATE CORRENTI
ST110	S	1		182503410	FONDO PER TRASFERIMENTI A VALERE SU FONDO NAZIONALE DISABILI A SOSTEGNO DELL'INSERIMENTO LAVORATIVO DEI DISABILI NELLE IMPRESE CONVENZIONATE (FINALIZZATO NEL 2015 A CAP 202205000)				1.185.328,58	TRASFERIMENTI	2015	TRASFERIMENTI REGIONE

Elenco analitico delle quote vincolate e accantonate del risultato di amministrazione

CDR	E/S	TITOLO	NUOVO CAP. 118	CAPITOLO 77 ORIGINARIO	DESCRIZIONE CAPITOLO	ANNO IMPEGNO/ACCERTAMENTO	NUMERO IMPEGNO/ACCERTAMENTO	DESCRIZIONE IMPEGNO/ACCERTAMENTO	IMPORTO	TIPO	ANNO RENDICONTO	FONTI FINANZIAMENTO ORIGINARIA
ST110	S	1		182508600	FONDO PER CONTRIBUTI CONCERNENTI IL REIMPIEGO DI TRASFERIMENTI FINANZIATI DAL FONDO NAZIONALE DISABILI A SOSTEGNO DELL'INSERIMENTO LAVORATIVO DEI DISABILI NELLE IMPRESE CONVENZIONATE (FINALIZZATO NEL 2014 A CAP 305708800)	2015	20150001821	FONDO NAZIONALE PER IL DIRITTO AL LAVORO EX ART. 13 LEGGE 68/99 - EROGAZIONE DEI CONTRIBUTI RIFERITI ALLE ASSUNZIONI EFFETTUATE DALLE AZIENDE PRIVATE,	111.201,18	TRASFERIMENTI	2015	TRASFERIMENTI REGIONE
ST086	S	1		192304500	FONDO PER SERVIZI CONCERNENTI IL PROGETTO CENTRAL - CNCB (CLUSTERS) IN MATERIA DI ATTIVITA' ECONOMICHE	2015	20150001513	PROGETTO EUROPEO CNCB-CLUSTER & NETWORK COOPERATION FOR BUSINESS SUCCESS IN CENTRAL EUROPE (COOPERAZ.DI RETE E DI CLUSTER PER SUCCESSO IMPRENDIT.IN EU	10.461,87	TRASFERIMENTI	2015	TRASFERIMENTI UE
ST086	S	1		192305100	FONDO PER SERVIZI PER LA REALIZZAZIONE DEL PROGETTO E.C.I.A. IN MATERIA DI SVILUPPO ECONOMICO	2015	20150001536	CUP J41H12000000009 - IMPEGNO CONTABILE CORRISPONDENTE A QUANTO ACCERTATO PER PROGETTO EUROPEO E.C.I.A.P. - collegato ad accertamento n. 1025	2.379,44	TRASFERIMENTI	2015	TRASFERIMENTI UE
AA006	S	2	1052007	219113100	SPESE INTERVENTI SULLA RETE IN FIBRA OTTICA DELLA CITTA' METROPOLITANA DI MILANO SEGUITO DEL PROGETTO REALIZZAZIONE DELLA TANGENZIALE EST ESTERNA DI MILANO (TEM)- (FINALIZZATO 2012 CAP 405021900)(FINANZIATA NEL 2010 E NEL 2012 DA TRASFERIMENTI FINALIZZATI)	2015	20150001509	INTERVENTI SULLA RETE IN FIBRA OTTICA DELLA PROVINCIA DI MILANO A SEGUITO DEL PROGETTO DI COLLEGAMENTO AUTOSTRADALE TRA BRESCIA E MILANO (CAP. ENTRATA	46.162,25	TRASFERIMENTI	2015	TRASFERIMENTI DA ALTRI
ST104	S	2	4022172	221152500	SPESE PER RIFACIMENTO FACCIATE E SISTEMAZIONE PALESTRE E CAMPI SPORTIVI ESTERNI LS VITTORINI DI MILANO (FINANZIATA NEL 2009-2010-2011 DA MUTUI)	2015			638.669,43	TRASFERIMENTI	2015	TRASFERIMENTI STATO
ST082	S	2	9052013	276704700	FONDO PER TRASFERIMENTI IN CONTO CAPITALE PER INTERVENTI DI RIQUALIFICAZIONE AMBIENTALE A SEGUITO DI TRASFORMAZIONI IMPATTANTI SUL TERRITORIO DEL PARCO SUD (FINALIZZATO NEL 2015 A CAP 405022800)				271,95	TRASFERIMENTI	2015	FIN PRIVATI
AA009	S	2	9062014	277700700	EX277700700 - T770800 - CONTRIBUTI DA EROGARE A TERZI PER LA REALIZZAZIONE DI IMPIANTI FOTOVOLTAICI FINANZIATI DALLA REGIONE LOMBARDIA - "PRIMO BANDO	2004	20040006397	assegnazione regionale	155.494,74	TRASFERIMENTI	2015	TRASFERIMENTI REGIONE
AA011	S	2	10022021	251701500	EX251701500 - SPESE PER ACQUISTO DI SISTEMI TECNOLOGICI DI FILTRAGGIO DEI GAS DI SCARICO DEGLI AUTOBUS ALIMENTATI A GASOLIO EFFETTUATE CON FONDO ASS	2009	20090003728	IMPEGNO DI MASSIMA PER ACQUISTO DI SISTEMI TECNOLOGICI DI FILTRAGGIO DEGLI AUTOBUS	45.000,00	TRASFERIMENTI	2015	TRASFERIMENTI REGIONE
ST105	S	2	10052058	261110100	FONDO PER ADEGUAMENTO DELLA SEZIONE DI DEFUSSO DEL PONTE SUL FIUME LAMBRO A LOCATE TRIULZI LUNGO LA S.P. EX S.S. 28 VIGENTINA (FINANZIATA NEL 2007 DA TRASFERIMENTI FINALIZZATI)	2015	20150001279	DET. N. 170 RG 12601 indiz. procedura negoziata per l'affidamento incarico progettista e coord.sicurezza per 34.166,74(IVA e oneri Incl.) DET. N. 360	18.365,09	TRASFERIMENTI	2015	TRASFERIMENTI REGIONE
ST105	S	2	10052069	261142800	FONDO MANUTENZIONE STRAORDINARIA INTERVENTI SICUREZZA STRADALE, RIQUALIFICAZIONE SISTEMAZIONE STRADE METROPOLITANE, C.O.PONTI E PISTE CICLABILI (FINALIZZATO NEL 2015 A CAP 403035000 E CAP. 403264700)	2015			1.490.486,00	TRASFERIMENTI	2015	TRASFERIMENTI REGIONE

Elenco analitico delle quote vincolate e accantonate del risultato di amministrazione

CDR	E/S	TITOLO	NUOVO CAP. 118	CAPITOLO 77 ORIGINARIO	DESCRIZIONE CAPITOLO	ANNO IMPEGNO/ACCERTAMENTO	NUMERO IMPEGNO/ACCERTAMENTO	DESCRIZIONE IMPEGNO/ACCERTAMENTO	IMPORTO	TIPO	ANNO RENDICONTO	FONTI FINANZIAMENTO ORIGINARIA
ST105	S	2	10052069	261142800	FONDO MANUTENZIONE STRAORDINARIA INTERVENTI SICUREZZA STRADALE, RIQUALIFICAZIONE SISTEMAZIONE STRADE METROPOLITANE, C.O.PONTI E PISTE CICLABILI (FINALIZZATO NEL 2015 A CAP 403035000 E CAP. 403264700)	2015			249.138,81	TRASFERIMENTI	2015	TRASFERIMENTI REGIONE
AA006	S	2	10052104	261209500	FONDO PER ESPROPRI FINANZIATO DA RIMBORSI AVVENUTI DA PARTE DI TERZI (FINALIZZATO NEL 2015 A CAP 305704100)				6.954,55	TRASFERIMENTI	2015	FIN PRIVATI
VD001	S	2	11012007	278501000	FONDO PER ACQUISTI DI BENI MOBILI PER LA PROTEZIONE CIVILE (FINALIZZATO NEL 2014 A CAP. 403260200) (FINALIZZATO NEL 2015 DA REGIONE)(FINANZIATO NEL 2012-2013 DA TRASFERIMENTI FINALIZZATI)	2015			56.190,48	TRASFERIMENTI	2015	TRASFERIMENTI REGIONE
AA009	S	2		291700400	FONDO INTERVENTI COMPENSAZIONE FORESTALE FINANZIATO DA PROPRIETARI TERRENI BOSCATI SEGUITO ATTIVITA' AUTORIZZATORIA(FINALIZZATO 2015 CAP 405022200)				376.737,71	TRASFERIMENTI	2015	FIN PRIVATI
VD001	E	2	20000207		ENTRATE DA REGIONE LOMBARDIA PER GESTIONE COLONNA MOBILE-(FINALIZZATA NEL 2016 A CAP. 11011034, 11011035, 11011036)				100,00	TRASFERIMENTI	2016	TRASFERIMENTI REGIONE
VD001	E	2	20000207		ENTRATE DA REGIONE LOMBARDIA PER GESTIONE COLONNA MOBILE-(FINALIZZATA NEL 2016 A CAP. 11011034, 11011035, 11011036)				10.208,92	TRASFERIMENTI	2016	TRASFERIMENTI REGIONE
ST086	E	2	20000231		FONDO DA COMUNITA' EUROPEA PER LA REALIZZAZIONE DEL PROGETTO ERASMUS-NET FINANZIATO DAL PROGRAMMA COS-EYE - (FINALIZZATA NEL 2016 A CAP. 14011014, 14011074, 1011075, 14011072)				6.969,88	TRASFERIMENTI	2016	FIN UNIONE EUROPEA
ST086	E	2	20000231		FONDO DA COMUNITA' EUROPEA PER LA REALIZZAZIONE DEL PROGETTO ERASMUS-NET FINANZIATO DAL PROGRAMMA COS-EYE - (FINALIZZATA NEL 2016 A CAP. 14011014, 14011074, 1011075, 14011072)				7.672,00	TRASFERIMENTI	2016	FIN UNIONE EUROPEA
ST086	E	2	20000231		FONDO DA COMUNITA' EUROPEA PER LA REALIZZAZIONE DEL PROGETTO ERASMUS-NET FINANZIATO DAL PROGRAMMA COS-EYE - (FINALIZZATA NEL 2016 A CAP. 14011014, 14011074, 1011075, 14011072)				5.122,53	TRASFERIMENTI	2016	FIN UNIONE EUROPEA
ST086	E	2	20000232		FONDO DA COMUNITA' EUROPEA PER LA REALIZZAZIONE DEL PROGETTO FAIR PROGRAMMA ERASMUS (FINALIZZATA NEL 2016 A CAP. 14011071, 14011073)				5.489,15	TRASFERIMENTI	2016	FIN UNIONE EUROPEA
AA011	E	2	20000282		TRASFERIMENTI DA AMMINISTRAZIONI LOCALI IN MATERIA DI TRASPORTO LOCALE EXTRAURBANO SU GOMMA, COMPRESIVO DEI SERVIZI COMUNALI (ESCLUSO CAPOLUOGO) - (FINALIZZATA NEL 2016 A CAP 10021004,10021029,10021005,10021012,10021014,10021011,10021022,10021025)				69.721,75	TRASFERIMENTI	2016	FIN REGIONE

Elenco analitico delle quote vincolate e accantonate del risultato di amministrazione

CDR	E/S	TITOLO	NUOVO CAP. 118	CAPITOLO 77 ORIGINARIO	DESCRIZIONE CAPITOLO	ANNO IMPEGNO/ACCERTAMENTO	NUMERO IMPEGNO/ACCERTAMENTO	DESCRIZIONE IMPEGNO/ACCERTAMENTO	IMPORTO	TIPO	ANNO RENDICONTO	FONTI FINANZIAMENTO ORIGINARIA
ST105	E	2	20000305		TRASFERIMENTI DAL COMUNE DI CINISELLO BALSAMO PER ENTRATE DA CONTRAVVENZIONI AL CODICE DELLA STRADA PER VIOLAZIONE DEI LIMITI MASSIMI DI VELOCITA' ACCERTATI MEDIANTE DISPOSITIVI TECNICI (FINALIZZATA NEL 2016 A CAP. 10051126)				106.035,04	TRASFERIMENTI	2016	FIN COMUNI
ST093	E	2	20000895		ENTRATE DALLO STATO PER SOGGETTO AGGREGATORE - (FINALIZZATO NEL 2016 AL CAP. 01091001, 01091002, 01091003, 01091004, 01092001, 01092002)				5.000,10	TRASFERIMENTI	2016	FIN STATO
ST093	E	2	20000895		ENTRATE DALLO STATO PER SOGGETTO AGGREGATORE - (FINALIZZATO NEL 2016 AL CAP. 01091001, 01091002, 01091003, 01091004, 01092001, 01092002)				10.000,00	TRASFERIMENTI	2016	FIN STATO
ST093	E	2	20000895		ENTRATE DALLO STATO PER SOGGETTO AGGREGATORE - (FINALIZZATO NEL 2016 AL CAP. 01091001, 01091002, 01091003, 01091004, 01092001, 01092002)				15.000,00	TRASFERIMENTI	2016	FIN STATO
ST093	E	2	20000895		ENTRATE DALLO STATO PER SOGGETTO AGGREGATORE - (FINALIZZATO NEL 2016 AL CAP. 01091001, 01091002, 01091003, 01091004, 01092001, 01092002)				30.000,00	TRASFERIMENTI	2016	FIN STATO
ST093	E	2	20000895		ENTRATE DALLO STATO PER SOGGETTO AGGREGATORE - (FINALIZZATO NEL 2016 AL CAP. 01091001, 01091002, 01091003, 01091004, 01092001, 01092002)				15.000,00	TRASFERIMENTI	2016	FIN STATO
ST093	E	2	20000895		ENTRATE DALLO STATO PER SOGGETTO AGGREGATORE - (FINALIZZATO NEL 2016 AL CAP. 01091001, 01091002, 01091003, 01091004, 01092001, 01092002)				20.238,00	TRASFERIMENTI	2016	FIN STATO
AA006	E	3	30001860		RESTITUZIONE INDENNITA' DI ESPROPRI				31.198,00	TRASFERIMENTI	2016	FIN TERZI
AA011	E	4	40000020		TRASFERIMENTI DA COMUNI DIVERSI PER LA PRODUZIONE DI BASI CARTOGRAFICHE (DATABASE TOPOGRAFICO) PER LA PIANIFICAZIONE E ASSETTO DEL TERRITORIO (FINALIZZATA NEL 2016 A CAP. 08012002)				1.617,88	TRASFERIMENTI	2016	FIN COMUNI
ST104	E	4	40000135		ENTRATE DERIVANTI DA FINANZIAMENTI REGIONALI PER RIFACIMENTO FACCIATE, RICORSA COPERTURA, (FINALIZZATO NEL 2016 A CAP. 04022174 INSIEME A CAP. 40000105, 40000155) - IM TENCA DI MILANO - BENI IMMOBILI				400.000,00	TRASFERIMENTI	2016	FIN REGIONE
ST104	E	4	40000155		ENTRATE DERIVANTI DA FINANZIAMENTI REGIONALI PER LA SOSTITUZIONE DEI SERRAMENTI E SISTEMAZIONI ESTERNE DEL LA BOCCIONI IN MILANO - 1 LOTTO (FINALIZZATO NEL 2016 A CAP. 04022174 INSIEME A CAP. 40000135, 40000105)- BENI IMMOBILI				300.000,00	TRASFERIMENTI	2016	FIN REGIONE



Elenco analitico delle quote vincolate e accantonate del risultato di amministrazione

CDR	E/S	TITOLO	NUOVO CAP. 118	CAPITOLO 77 ORIGINARIO	DESCRIZIONE CAPITOLO	ANNO IMPEGNO/ACCERTAMENTO	NUMERO IMPEGNO/ACCERTAMENTO	DESCRIZIONE IMPEGNO/ACCERTAMENTO	IMPORTO	TIPO	ANNO RENDICONTO	FONTI FINANZIAMENTO ORIGINARIA
ST105	E	4	40000165		TRASFERIMENTO FONDI DA REGIONE LOMBARDIA PER LA REALIZZAZIONE VARIANTE NORD ALLA SP. 216 "MASATE-GESSATE" E VARIANTE OVEST ALLA SP. 176 " GESSATE-BELLUSCO" IN COMUNE DI GESSATE - (FINALIZZATA NEL 2016 A CAP. 10052137)				48.176,43	TRASFERIMENTI	2016	FIN REGIONE
AA011	E	4	40000220		FONDO ASSEGNATO DALLA REGIONE LOMBARDIA PER IL FINANZIAMENTO ALLE AZIENDE DI TRASPORTO DEL RINNOVO DEL PARCO AUTOBUS - FONDI EX L. 166/2002 ANNO 2011 (FINALIZZATA NEL 2016 AL CAP 10022017, 10022019)				26.764,60	TRASFERIMENTI	2016	FIN REGIONE
AA006	S	1	1081017		119331200 FONDO PER SERVIZI CONCERNENTI PROGETTO IN MATERIA INFORMATICA FINANZIATO DA REGIONE LOMBARDIA (FINALIZZATO NEL 2014 A CAP 202560100 CON CAP 219508800)	2016	1132	FPV 2015 CIG ZF51793B9D: Affidamento tramite MePa per acquisto di n. 4 licenze VMware per potenziamento dello storage e del sistema Disaster Recovery dell'Ente - Aggiudicazione definitiva a ARSLOGICA SISTEMI SRL.	6.880,08	TRASFERIMENTI	2016	FIN REGIONE
ST104	S	1	4021074		121309300 FONDO PER UTILIZZO INTROITI PROVENIENTI DA VARI SOGGETTI DESTINATI ALLE MANUTENZIONI ORDINARIE DEGLI EDIFICI SCOLASTICI (FINALIZZATA NEL 2016 A CAP. 20000025)	2016	1684	DT RG 8403/2015 Affidam.Lavori "SALA AUDITORIUM IIS Severi Correnti" a Consorzio Cooperative Costruzioni-CCC Soc. Coop.-BOLOGNA- finanziato da Acc.7	897,11	TRASFERIMENTI	2016	FIN TERZI
ST105	S	1	10051059		161315600 FONDO PER INTERVENTI DI MANUTENZIONE ORDINARIA SU STRADE METROPOLITANE FINANZIATO DA PRIVATI (FINALIZZATA NEL 2016 A CAP. 20000175)	2016	1222	Interventi di manutenzione ordinaria da effettuarsi sul sedime stradale lungo la SP ex SS 35 "dei Giovi" COLLEGATO ACC. 2/2015	15.000,00	TRASFERIMENTI	2016	FIN PRIVATI
ST105	S	1	10051059		161315600 FONDO PER INTERVENTI DI MANUTENZIONE ORDINARIA SU STRADE METROPOLITANE FINANZIATO DA PRIVATI (FINALIZZATA NEL 2016 A CAP. 20000175)	2016	1558	Interventi di manutenzione ordinaria da effettuarsi sul sedime stradale lungo la SP ex SS 35 "dei Giovi" COLLEGATO ACC. 15/2014	15.000,00	TRASFERIMENTI	2016	FIN PRIVATI
ST105	S	1	10051059		161315600 FONDO PER INTERVENTI DI MANUTENZIONE ORDINARIA SU STRADE METROPOLITANE FINANZIATO DA PRIVATI (FINALIZZATA NEL 2016 A CAP. 20000175)	2016	1559	Interventi di manutenzione ordinaria da effettuarsi sul sedime stradale lungo la SP ex SS 35 "dei Giovi" COLLEGATO ACC. 102/2013	15.000,00	TRASFERIMENTI	2016	FIN PRIVATI
VD001	S	1	11011016		178302600 SPESA PER PRESTAZIONI DI SERVIZI PER L' ESERCIZIO DI FUNZIONI TRASFERITE DA REGIONE LOMBARDIA IN MATERIA DI PROTEZIONE CIVILE - ALTRI SERVIZI	2016	1099	CIG X6D0A86C14: Sostituzione di buoni carburante in dotazione alla Protezione Civile in forza dell'adesione a convenzione CONSIP per spese accessorie inerenti la loro riemissione.	54,80	TRASFERIMENTI	2016	TRASFERIMENTI REGIONE
VD001	S	1	11011025		178302700 FONDO PER SERVIZI DI COMPETENZA DELLA PROTEZIONE CIVILE FINANZIATI DA TERZI (FINALIZZATA NEL 2016 AL CAP 20000225) - ALTRI SERVIZI	2016	270	impegno contabile collegato acc. n. 1448/2012-servizio addestramento ede esercitazione dei volontari protezione civile M.A.S.T. 2012-DET RG 8477/2012	126,51	TRASFERIMENTI	2016	FIN TERZI
ST110	S	1	12021047		CONTRIBUTI CONCERNENTI PIANO TRIENNALE PER L' OCCUPAZIONE FONDO REGIONALE DISABILI (FINALIZZATA NEL 2016 A CAP 20000540 INSIEME A CAP 12021073, 15011082, 12021033, 12021048, 12021078, 12021050, 12021049) ) - AD ALTRE IMPRESE PARTECIPATE	2013	1779	CUP J42F12000000002-CUP MASTER J42F10000020002-AVVISI 5 - AZIONE DI SISTEMA PIANO EMERGO 2012 - collegato ad acc. 1296/2013	1.676,00	TRASFERIMENTI	2016	TRASFERIMENTI REGIONE

Elenco analitico delle quote vincolate e accantonate del risultato di amministrazione

CDR	E/S	TITOLO	NUOVO CAP. 118	CAPITOLO 77 ORIGINARIO	DESCRIZIONE CAPITOLO	ANNO IMPEGNO/ACCERTAMENTO	NUMERO IMPEGNO/ACCERTAMENTO	DESCRIZIONE IMPEGNO/ACCERTAMENTO	IMPORTO	TIPO	ANNO RENDICONTO	FONTI FINANZIAMENTO ORIGINARIA
ST110	S	1	12021047		CONTRIBUTI CONCERNENTI PIANO TRIENNALE PER L' OCCUPAZIONE FONDO REGIONALE DISABILI (FINALIZZATA NEL 2016 A CAP 20000540 INSIEME A CAP. 12021073, 15011082, 12021033, 12021048, 12021078, 12021050, 12021049) ) - AD ALTRE IMPRESE PARTECIPATE	2016	1175	CUP J45I14000020002-emergo 2014- finanziamento progetti ammessi in graduatoria su avviso "Azione di sistema"- Bando MI0198 - COLLEGATO A PARTE ACCERTAMENTO 654/2015 - riscosso- Afol sud CONFLUITO in FPV DA IMP. N. 2139 SUB 1 ANNO 2015	0,57	TRASFERIMENTI	2016	TRASFERIMENTI REGIONE
ST110	S	1	12021048		CONTRIBUTI CONCERNENTI IL PIANO TRIENNALE PER L' OCCUPAZIONE FONDO REGIONALE DISABILI (FINALIZZATA NEL 2016 A CAP 20000540 INSIEME A CAP. 12021073, 15011082, 12021033, 12021047, 12021078, 12021050, 12021049) - AD ALTRE IMPRESE	2015	2050	CUP J45I14000020002-emergo 2014- finanziamento progetti ammessi in graduatoria su avviso "Azione di sistema"- Bando MI0194 - COLLEGATO A PARTE ACCERTA	129,15	TRASFERIMENTI	2016	TRASFERIMENTI REGIONE
ST110	S	1	12021048		CONTRIBUTI CONCERNENTI IL PIANO TRIENNALE PER L' OCCUPAZIONE FONDO REGIONALE DISABILI (FINALIZZATA NEL 2016 A CAP 20000540 INSIEME A CAP. 12021073, 15011082, 12021033, 12021047, 12021078, 12021050, 12021049) - AD ALTRE IMPRESE	2015	2050	CUP J45I14000020002-emergo 2014- finanziamento progetti ammessi in graduatoria su avviso "Azione di sistema"- Bando MI0194 - COLLEGATO A PARTE ACCERTA	151,36	TRASFERIMENTI	2016	TRASFERIMENTI REGIONE
ST110	S	1	12021048		CONTRIBUTI CONCERNENTI IL PIANO TRIENNALE PER L' OCCUPAZIONE FONDO REGIONALE DISABILI (FINALIZZATA NEL 2016 A CAP 20000540 INSIEME A CAP. 12021073, 15011082, 12021033, 12021047, 12021078, 12021050, 12021049) - AD ALTRE IMPRESE	2015	2050	CUP J45I14000020002-emergo 2014- finanziamento progetti ammessi in graduatoria su avviso "Azione di sistema"- Bando MI0194 - COLLEGATO A PARTE ACCERTA	85,51	TRASFERIMENTI	2016	TRASFERIMENTI REGIONE
ST110	S	1	12021048		CONTRIBUTI CONCERNENTI IL PIANO TRIENNALE PER L' OCCUPAZIONE FONDO REGIONALE DISABILI (FINALIZZATA NEL 2016 A CAP 20000540 INSIEME A CAP. 12021073, 15011082, 12021033, 12021047, 12021078, 12021050, 12021049) - AD ALTRE IMPRESE	2015	2050	CUP J45I14000020002-emergo 2014- finanziamento progetti ammessi in graduatoria su avviso "Azione di sistema"- Bando MI0194 - COLLEGATO A PARTE ACCERTA	85,81	TRASFERIMENTI	2016	TRASFERIMENTI REGIONE
ST110	S	1	12021048		CONTRIBUTI CONCERNENTI IL PIANO TRIENNALE PER L' OCCUPAZIONE FONDO REGIONALE DISABILI (FINALIZZATA NEL 2016 A CAP 20000540 INSIEME A CAP. 12021073, 15011082, 12021033, 12021047, 12021078, 12021050, 12021049) - AD ALTRE IMPRESE	2015	2053	CUP J45I14000020002-emergo 2014- finanziamento progetti ammessi in graduatoria su avviso "Azione di sistema"- Bando MI0195 - COLLEGATO A PARTE ACCERTA	32,94	TRASFERIMENTI	2016	TRASFERIMENTI REGIONE
ST110	S	1	12021048		CONTRIBUTI CONCERNENTI IL PIANO TRIENNALE PER L' OCCUPAZIONE FONDO REGIONALE DISABILI (FINALIZZATA NEL 2016 A CAP 20000540 INSIEME A CAP. 12021073, 15011082, 12021033, 12021047, 12021078, 12021050, 12021049) - AD ALTRE IMPRESE	2015	2054	CUP J45I14000020002-emergo 2014- finanziamento progetti ammessi in graduatoria su avviso "Azione di sistema"- Bando MI0196 - COLLEGATO A PARTE ACCERTA	45,65	TRASFERIMENTI	2016	TRASFERIMENTI REGIONE
ST110	S	1	12021048		CONTRIBUTI CONCERNENTI IL PIANO TRIENNALE PER L' OCCUPAZIONE FONDO REGIONALE DISABILI (FINALIZZATA NEL 2016 A CAP 20000540 INSIEME A CAP. 12021073, 15011082, 12021033, 12021047, 12021078, 12021050, 12021049) - AD ALTRE IMPRESE	2015	2054	CUP J45I14000020002-emergo 2014- finanziamento progetti ammessi in graduatoria su avviso "Azione di sistema"- Bando MI0196 - COLLEGATO A PARTE ACCERTA	14,50	TRASFERIMENTI	2016	TRASFERIMENTI REGIONE
ST110	S	1	12021048		CONTRIBUTI CONCERNENTI IL PIANO TRIENNALE PER L' OCCUPAZIONE FONDO REGIONALE DISABILI (FINALIZZATA NEL 2016 A CAP 20000540 INSIEME A CAP. 12021073, 15011082, 12021033, 12021047, 12021078, 12021050, 12021049) - AD ALTRE IMPRESE	2015	2138	CUP J45I14000020002-emergo 2014- finanziamento progetti ammessi in graduatoria su avviso "Azione di sistema"- Bando MI0197 - COLLEGATO A PARTE ACCERTA	36,08	TRASFERIMENTI	2016	TRASFERIMENTI REGIONE

Elenco analitico delle quote vincolate e accantonate del risultato di amministrazione

CDR	E/S	TITOLO	NUOVO CAP. 118	CAPITOLO 77 ORIGINARIO	DESCRIZIONE CAPITOLO	ANNO IMPEGNO/ACCERTAMENTO	NUMERO IMPEGNO/ACCERTAMENTO	DESCRIZIONE IMPEGNO/ACCERTAMENTO	IMPORTO	TIPO	ANNO RENDICONTO	FONTI FINANZIAMENTO ORIGINARIA
ST110	S	1	12021048		CONTRIBUTI CONCERNENTI IL PIANO TRIENNALE PER L' OCCUPAZIONE FONDO REGIONALE DISABILI (FINALIZZATA NEL 2016 A CAP 20000540 INSIEME A CAP. 12021073, 15011082, 12021033, 12021047, 12021078, 12021050, 12021049) - AD ALTRE IMPRESE	2015	2138	CUP J45114000020002-emergo 2014- finanziamento progetti ammessi in graduatoria su avviso "Azione di sistema"- Bando MI0197 - COLLEGATO A PARTE ACCERTA	220,00	TRASFERIMENTI	2016	TRASFERIMENTI REGIONE
ST110	S	1	12021048		CONTRIBUTI CONCERNENTI IL PIANO TRIENNALE PER L' OCCUPAZIONE FONDO REGIONALE DISABILI (FINALIZZATA NEL 2016 A CAP 20000540 INSIEME A CAP. 12021073, 15011082, 12021033, 12021047, 12021078, 12021050, 12021049) - AD ALTRE IMPRESE	2015	1649	CUP J45114000020002 - TRASFERIMENTO 30% ANNUALITA' 2014 FONDO REGIONALE PER L'OCCUPAZIONE DEI DISABILI IN ATTUAZIONE DELLA DGR 1106/2013 - ANNUALITA'	659,73	TRASFERIMENTI	2016	TRASFERIMENTI REGIONE
ST110	S	1	15021005		123310000 FONDO PER SERVIZI CONCERNENTI IL REIMPIEGO DI FONDI REGIONALI FINALIZZATI PER LA REALIZZAZIONE DEL PROGETTO ORIENTAMENTO IN MATERIA DI FORMAZIONE PROFESSIONALE - ALTRI SERVIZI	2016	1471	IMPEGNO CONTABILE PER PIANO PROVINCIALE ORIENTAMENTO "ASSE A - TALENTI AL LAVORO" E "ASSE C - ISTRUZIONE ITER" (PARTE) - collegato ad acc. n. 1046	15.000,00	TRASFERIMENTI	2016	TRASFERIMENTI REGIONE
ST110	S	1	15021035		15021026 FONDO ASSEGNATO DA REGIONE LOMBARDIA PER GESTIONE PIANO ANNUALE E FORMAZIONE PROFESSIONALE (L.R. 1/2000)(FINALIZZATO NEL 2012 CON AVANZO DI AMMINISTRAZIONE) - FORMAZIONE	2015	1418	PIANO PROVINCIALE ORIENTAMENTO "ASSE A - TALENTI AL LAVORO" - finanziato con avanzo di amministrazione vincolato - fondi riscossi con reversale n. 506	3.465,22	TRASFERIMENTI	2016	TRASFERIMENTI REGIONE
ST110	S	1	15031023		193506000 FONDO PER CONTRIBUTI PER LA REALIZZAZIONE DEL PROGETTO "PARI" NEL CAMPO DEL LAVORO - A ISTITUZIONI SOCIALI PRIVATE	2015	1247	Programma PARI 2007- tutto riscosso - FONDI FINALIZZATI FINANZIATI R.L.- CAP.ENTRATA PARTE 305701300	48,00	TRASFERIMENTI	2016	TRASFERIMENTI REGIONE
ST110	S	1	15031023		193506000 FONDO PER CONTRIBUTI PER LA REALIZZAZIONE DEL PROGETTO "PARI" NEL CAMPO DEL LAVORO - A ISTITUZIONI SOCIALI PRIVATE	2015	1248	Programma PARI 2007- tutto riscosso - FONDI FINALIZZATI FINANZIATI R.L.- CAP.ENTRATA PARTE 305701300	114,92	TRASFERIMENTI	2016	TRASFERIMENTI REGIONE
ST110	S	1	15031023		193506000 FONDO PER CONTRIBUTI PER LA REALIZZAZIONE DEL PROGETTO "PARI" NEL CAMPO DEL LAVORO - A ISTITUZIONI SOCIALI PRIVATE	2015	1250	Programma PARI 2007- tutto riscosso - FONDI FINALIZZATI FINANZIATI R.L.- CAP.ENTRATA PARTE 305701300	2.523,34	TRASFERIMENTI	2016	TRASFERIMENTI REGIONE
ST110	S	1	15031029		193509900 FONDO PER CONTRIBUTI CONCERNENTI IL REIMPIEGO DI FONDI REGIONALE FINALIZZATI PER PROGRAMMI DI INTERVENTO A FAVORE DI LAVORATORI DISOCCUPATI AI SENSI DELLA L.266/05 ART. 1 C 411 (FINALIZZATO NEL 2014 AL CAP 202561400) - A IMPRESE CONTROLLAT	2016	1417	PIANO PROVINCIALE "ASSE B - MATCHPOINT LAVORO" - collegato ad accertamento n. 1498	28.750,00	TRASFERIMENTI	2016	TRASFERIMENTI REGIONE
ST081	S	1	16011001		191505000 FONDO REGIONALE PER CONTRIBUTI PER IL POTENZIAMENTO E LA PROMOZIONE DELLE ATTIVITA' AGRICOLE E ZOOTECNICHE (FINALIZZATO NEL 2015 A CAP 202398100 202396500 202558100 202563000 305705200 INSIEME A CAP 191303900) - AD AMMINISTRAZIONI LOCALI	2015	1406	IMPEGNO CONTABILE CORRELATO AD ACC. N.685/2013 (rev. n.1517), ACC. N.1106(rev. n.2606) E PARTE ACC. N.1324 (parte rev.3280) (insieme ad imp. n.1792)	3.600,00	TRASFERIMENTI	2016	TRASFERIMENTI REGIONE

Elenco analitico delle quote vincolate e accantonate del risultato di amministrazione

CDR	E/S	TITOLO	NUOVO CAP. 118	CAPITOLO 77 ORIGINARIO	DESCRIZIONE CAPITOLO	ANNO IMPEGNO/ACCERTAMENTO	NUMERO IMPEGNO/ACCERTAMENTO	DESCRIZIONE IMPEGNO/ACCERTAMENTO	IMPORTO	TIPO	ANNO RENDICONTO	FONTI FINANZIAMENTO ORIGINARIA
ST081	S	1	16011001		191505000 FONDO REGIONALE PER CONTRIBUTI PER IL POTENZIAMENTO E LA PROMOZIONE DELLE ATTIVITA' AGRICOLE E ZOOTECNICHE (FINALIZZATO NEL 2015 A CAP 202398100 202396500 202558100 202563000 305705200 INSIEME A CAP 191303900) - AD AMMINISTRAZIONI LOCALI	2015	1407	IMPEGNO CONTABILE (corr. acc. 1088/2012 riscosso)	1.400,00	TRASFERIMENTI	2016	TRASFERIMENTI REGIONE
ST081	S	1	16011060		191305300 FONDO REGIONALE PER ACQUISIZIONE DI SERVIZI (AGRICOLTURA) (FINANZIATO NEL 2015 DA AVANZO VINCOLATO)	2016	1166	AFFIDAMENTO INCARICHI A RELATORI DIVERSI PER ATTUAZIONE DEL PROGRAMMA DI EDUCAZIONE ALIMENTARE A/S 2015-2016 (DECRETO DEL SINDACO ATTI 298302/8.4/2015/453)- CONFLUITO IN FPV DA IMP N. 2280/2015	2.383,87	TRASFERIMENTI	2016	TRASFERIMENTI REGIONE
AA009	S	1	16021010		175303010 SPESA PER INTERVENTI IN MATERIA DI CACCIA E PESCA (SI VEDA CAPITOLO 103050000 - RISORSA FISCALIZZATA DALLA REGIONE) - ALTRI SERVIZI	2015	2411	CIGZ97174B3E0 PER IL SERVIZIO DISMALTIMENTO CARCASSE DI ANIMALI MISTI PER IL SETTORE AGRICOLTURA, CACCIA E PESCA SERVIZIO FAUNISTICO	7.768,96	TRASFERIMENTI	2016	TRASFERIMENTI REGIONE
ST104	S	2	4022165		FONDO PER LA MESSA IN SICUREZZA DEGLI ELEMENTI NON STRUTTURALI PRESSO ITI MATTEI LS/LC ITC PIERO DELLA FRANCESCA SAN DONATO (FINANZIATO CON AVANZO VINCOLATO)				400.000,00	TRASFERIMENTI	2016	TRASFERIMENTI STATO
AA011	S	2	8012002		262500700 FONDO REALIZZAZIONE BASI CARTOGRAFICHE PER ROGRAMMAZIONE TERRITORIALE (FINALIZZATO NEL 2016 A CAP. 4000020)	2016	1344	PRENOTAZIONE DI DELIBERA - BANDO REGIONALE 2010 PER BASI CARTOGRAFICHE ATTRAVERSO DATA BASE TOPOGRAFICI (TOT. IMPORTO 477.219,19) - DELIBERA ATTI 1822	3.000,00	TRASFERIMENTI	2016	FIN REGIONE
ST082	S	2	9052018		276102200 PARCO FONTANILI DI RHO COMPENSAZIONE ALTA VELOCITA' 2 FASE -PARCO SUD- (QUOTA LAVORI) (FINANZIATA NEL 2003 DA TRASFERIMENTI FINALIZZATI)	2016	1513	Progetto preliminare: Parco dei Fontanili di Rho - Compensazione Alta Velocita' 2° fase (4°lotto)-FINANZ.TO TRENITALIA - ENTRATA 15776 (405020500 acc.	35.374,12	TRASFERIMENTI	2016	FIN TERZI
VD001	S	2	9062007		277100700 FONDO PER L'ADEGUAMENTO DEL SISTEMA IDRAULICO DEL CANALE SCOLMATORE DI NORD OVEST (FINANZIATA NEL 2009-2010-2011- DA TRASFERIMENTI FINALIZZATI)	2015	1101	CAP. E 404410100 ACC.2452- PRENOTAZIONE SU DELIBERA N.472 DEL 30/11/2010 ATTI 206310/2010 DI PROPOSTA ACCORDO OPERATIVO CON AGENZIA INTERREGIONALE PER	26.116,43	TRASFERIMENTI	2016	TRASFERIMENTI REGIONE
VD001	S	2	9062007		277100700 FONDO PER L'ADEGUAMENTO DEL SISTEMA IDRAULICO DEL CANALE SCOLMATORE DI NORD OVEST (FINANZIATA NEL 2009-2010-2011- DA TRASFERIMENTI FINALIZZATI)	2015	1102	CAP. E 404410100 ACC.2452- PRENOTAZIONE SU DELIBERA N.472 DEL 30/11/2010 ATTI 206310/2010 DI PROPOSTA ACCORDO OPERATIVO CON AGENZIA INTERREGIONALE PER	13.421,88	TRASFERIMENTI	2016	TRASFERIMENTI REGIONE
VD001	S	2	9062007		277100700 FONDO PER L'ADEGUAMENTO DEL SISTEMA IDRAULICO DEL CANALE SCOLMATORE DI NORD OVEST (FINANZIATA NEL 2009-2010-2011- DA TRASFERIMENTI FINALIZZATI)	2015	1679	CAP. E 404410100 ACC.2452- PRENOTAZIONE SU DELIBERA N.472 DEL 30/11/2010 ATTI 206310/2010 DI PROPOSTA ACCORDO OPERATIVO CON AGENZIA INTERREGIONALE PER	13.575,49	TRASFERIMENTI	2016	TRASFERIMENTI REGIONE
VD001	S	2	10022010		FONDO PER LA REALIZZAZIONE METROTRANVIA MILANO SEREGNO (FINANZIATA NEL 2010 DA MUTUI € 40.438.162,00 - TRASFERIMENTI FINALIZZATI € 169.889.210,79)				230.680,84	TRASFERIMENTI	2016	FIN TERZI

Elenco analitico delle quote vincolate e accantonate del risultato di amministrazione

CDR	E/S	TITOLO	NUOVO CAP. 118	CAPITOLO 77 ORIGINARIO	DESCRIZIONE CAPITOLO	ANNO IMPEGNO/ACCERTAMENTO	NUMERO IMPEGNO/ACCERTAMENTO	DESCRIZIONE IMPEGNO/ACCERTAMENTO	IMPORTO	TIPO	ANNO RENDICONTO	FONTI FINANZIAMENTO ORIGINARIA
AA011	S	2	10022017		251701400 FONDO ASSEGNATO DA REG.LOMBARDIA PER FINANZIAMENTO ALLE AZIENDE DI TRASPORTO DEL RINNOVO DEL PARCO AUTOBUS FONDI EX L.166/2002-2007 (FINALIZZATA NEL 2016 A CAP. 40000220 INSIEME A CAP. 10022019) - AD ALTRE IMPRESE	2016	2630	PROMEMORIA PER AVANZO VINCOLATO collegato ad accertamento n.n 2011/2016 riscosso DET RG 11896	44.021,21	TRASFERIMENTI	2016	FIN REGIONE
ST105	S	2	10052024		261138400 FONDO MANUTENZIONE STRAORDINARIA STRADE METROPOLITANE (FINALIZZATO NEL 2014 CON AVANZO DI AMMINISTRAZIONE)(FINANZIATA NEL 2008-2009-2011-2012-2013 DA MUTUI E NEL 2010 DA TRASFERIMENTI) (FINANZIATA NEL 2014 DA AVANZO VINCOLATO-DEVOLUZIONI)	2016	1591	Lavori di m.s. riqualificazione e sistemazione ss.pp. Ufficio Ovest 1 del Servizio Ovest FINANZIAMENTO REGIONE LOMBARDIA collegato ACC. 20100001725	241.220,25	TRASFERIMENTI	2016	FIN REGIONE
ST105	S	2	10052038		261143400 FONDO PER MANUTENZIONE STRAORDINARIA PER INTERVENTI DI SICUREZZA, RIQUALIFICAZIONE E SISTEMAZIONE STRADE METROPOLITANE PONTI E PISTE CICLABILI)(FINANZIATA NEL 2011 DA TRASFERIMENTI FINALIZZATI)	2016	1464	Realizzazione e messa a norma dispositivi sicurezza stradale lungo le SS.PP. del Servizio Est (COLLEGATO ACC. 1459/2011) FIN: REGIONE LOMBARDIA	1.113,36	TRASFERIMENTI	2016	FIN REGIONE
ST105	S	2	10052049		OPERE DI COMPENSAZIONE E MITIGAZIONE RELATIVE ALL'AREA DI RHO. 1 LOTTO ROTATORIA INCROCIO V.LE DE GASPERI, VIA GROSSI, VIALE MORANDI IN MAZZO DI RHO (FINANZIATO NEL 2016 DA AVANZO VINCOLATO)	2016	77	del. 1090/06 del 20/12/2006 prog. defin.- del 835/08 prog. esec. 7.639.669,62 la quota espr.di 820.000 è stata imput.agli imp. 5880/03 e 2674/08 in	30.000,00	TRASFERIMENTI	2016	MUTUO DEXIA CRED. A CARICO STATO
ST105	S	2	10052049		OPERE DI COMPENSAZIONE E MITIGAZIONE RELATIVE ALL'AREA DI RHO. 1 LOTTO ROTATORIA INCROCIO V.LE DE GASPERI, VIA GROSSI, VIALE MORANDI IN MAZZO DI RHO (FINANZIATO NEL 2016 DA AVANZO VINCOLATO)	2016	78	del. 1090/06 del 20/12/2006 prog. defin.- del 835/08 prog. esec. 7.639.669,62 la quota espr.di 820.000 è stata imput.agli imp. 5880/03 e 2674/08 in	240.150,22	TRASFERIMENTI	2016	MUTUO DEXIA CRED. A CARICO STATO
ST105	S	2	10052049		OPERE DI COMPENSAZIONE E MITIGAZIONE RELATIVE ALL'AREA DI RHO. 1 LOTTO ROTATORIA INCROCIO V.LE DE GASPERI, VIA GROSSI, VIALE MORANDI IN MAZZO DI RHO (FINANZIATO NEL 2016 DA AVANZO VINCOLATO)	2016	79	del. 1090/06 del 20/12/2006 prog. defin.- del 835/08 prog. esec. 7.639.669,62 la quota espr.di 820.000 è stata imput.agli imp. 5880/03 e 2674/08 in	400.000,00	TRASFERIMENTI	2016	MUTUO DEXIA CRED. A CARICO STATO
ST105	S	2	10052049		OPERE DI COMPENSAZIONE E MITIGAZIONE RELATIVE ALL'AREA DI RHO. 1 LOTTO ROTATORIA INCROCIO V.LE DE GASPERI, VIA GROSSI, VIALE MORANDI IN MAZZO DI RHO (FINANZIATO NEL 2016 DA AVANZO VINCOLATO)	2016	80	del. 1090/06 del 20/12/2006 prog. defin.- del 835/08 prog. esec. 7.639.669,62 la quota espr.di 820.000 è stata imput.agli imp. 5880/03 e 2674/08 in	200.000,00	TRASFERIMENTI	2016	MUTUO DEXIA CRED. A CARICO STATO
ST105	S	2	10052049		OPERE DI COMPENSAZIONE E MITIGAZIONE RELATIVE ALL'AREA DI RHO. 1 LOTTO ROTATORIA INCROCIO V.LE DE GASPERI, VIA GROSSI, VIALE MORANDI IN MAZZO DI RHO (FINANZIATO NEL 2016 DA AVANZO VINCOLATO)	2016	82	IMPEGNO	5.422,54	TRASFERIMENTI	2016	MUTUO DEXIA CRED. A CARICO STATO
ST105	S	2	10052049		OPERE DI COMPENSAZIONE E MITIGAZIONE RELATIVE ALL'AREA DI RHO. 1 LOTTO ROTATORIA INCROCIO V.LE DE GASPERI, VIA GROSSI, VIALE MORANDI IN MAZZO DI RHO (FINANZIATO NEL 2016 DA AVANZO VINCOLATO)	2016	83	IMPEGNO	3.190,58	TRASFERIMENTI	2016	MUTUO DEXIA CRED. A CARICO STATO

Elenco analitico delle quote vincolate e accantonate del risultato di amministrazione

CDR	E/S	TITOLO	NUOVO CAP. 118	CAPITOLO 77 ORIGINARIO	DESCRIZIONE CAPITOLO	ANNO IMPEGNO/ACCERTAMENTO	NUMERO IMPEGNO/ACCERTAMENTO	DESCRIZIONE IMPEGNO/ACCERTAMENTO	IMPORTO	TIPO	ANNO RENDICONTO	FONTI FINANZIAMENTO ORIGINARIA
ST105	S	2	10052049		OPERE DI COMPENSAZIONE E MITIGAZIONE RELATIVE ALL'AREA DI RHO. 1 LOTTO ROTATORIA INCROCIO V.LE DE GASPERI, VIA GROSSI, VIALE MORANDI IN MAZZO DI RHO (FINANZIATO NEL 2016 DA AVANZO VINCOLATO)	2016	85	del. 1090/06 del 20/12/2006 prog. defin.- del 835/08 prog. esec. 7.639.669,62 la quota espr.di 820.000 è stata imput.agli imp. 5880/03 e 2674/08 in	89.223,53	TRASFERIMENTI	2016	MUTUO DEXIA CRED. A CARICO STATO
ST105	S	2	10052049		OPERE DI COMPENSAZIONE E MITIGAZIONE RELATIVE ALL'AREA DI RHO. 1 LOTTO ROTATORIA INCROCIO V.LE DE GASPERI, VIA GROSSI, VIALE MORANDI IN MAZZO DI RHO (FINANZIATO NEL 2016 DA AVANZO VINCOLATO)	2016	86	del. 1090/06 del 20/12/2006 prog. defin.- del 835/08 prog. esec. 7.639.669,62 la quota espr.di 820.000 è stata imput.agli imp. 5880/03 e 2674/08 in	103.340,00	TRASFERIMENTI	2016	MUTUO DEXIA CRED. A CARICO STATO
ST105	S	2	10052049		OPERE DI COMPENSAZIONE E MITIGAZIONE RELATIVE ALL'AREA DI RHO. 1 LOTTO ROTATORIA INCROCIO V.LE DE GASPERI, VIA GROSSI, VIALE MORANDI IN MAZZO DI RHO (FINANZIATO NEL 2016 DA AVANZO VINCOLATO)	2016	1278	del. 1090/06 del 20/12/2006 prog. defin.- del 835/08 prog. esec. 7.639.669,62 la quota espr.di 820.000 è stata imput.agli imp. 5880/03 e 2674/08 in	180.000,00	TRASFERIMENTI	2016	MUTUO DEXIA CRED. A CARICO STATO
ST105	S	2	10052049		OPERE DI COMPENSAZIONE E MITIGAZIONE RELATIVE ALL'AREA DI RHO. 1 LOTTO ROTATORIA INCROCIO V.LE DE GASPERI, VIA GROSSI, VIALE MORANDI IN MAZZO DI RHO (FINANZIATO NEL 2016 DA AVANZO VINCOLATO)	2016	1279	IMPEGNO	657,09	TRASFERIMENTI	2016	MUTUO DEXIA CRED. A CARICO STATO
ST105	S	2	10052049		OPERE DI COMPENSAZIONE E MITIGAZIONE RELATIVE ALL'AREA DI RHO. 1 LOTTO ROTATORIA INCROCIO V.LE DE GASPERI, VIA GROSSI, VIALE MORANDI IN MAZZO DI RHO (FINANZIATO NEL 2016 DA AVANZO VINCOLATO)	2016	1279	IMPEGNO	16,72	TRASFERIMENTI	2016	MUTUO DEXIA CRED. A CARICO STATO
ST105	S	2	10052049		OPERE DI COMPENSAZIONE E MITIGAZIONE RELATIVE ALL'AREA DI RHO. 1 LOTTO ROTATORIA INCROCIO V.LE DE GASPERI, VIA GROSSI, VIALE MORANDI IN MAZZO DI RHO (FINANZIATO NEL 2016 DA AVANZO VINCOLATO)	2016	1280	del. 1090/06 del 20/12/2006 prog. defin.- del 835/08 prog. esec. 7.639.669,62 la quota espr.di 820.000 è stata imput.agli imp. 5880/03 e 2674/08 in	68.071,79	TRASFERIMENTI	2016	MUTUO DEXIA CRED. A CARICO STATO
ST105	S	2	10052049		OPERE DI COMPENSAZIONE E MITIGAZIONE RELATIVE ALL'AREA DI RHO. 1 LOTTO ROTATORIA INCROCIO V.LE DE GASPERI, VIA GROSSI, VIALE MORANDI IN MAZZO DI RHO (FINANZIATO NEL 2016 DA AVANZO VINCOLATO)	2016	1281	del. 1090/06 del 20/12/2006 prog. defin.- del 835/08 prog. esec. 7.639.669,62 la quota espr.di 820.000 è stata imput.agli imp. 5880/03 e 2674/08 in	66.945,15	TRASFERIMENTI	2016	MUTUO DEXIA CRED. A CARICO STATO
ST105	S	2	10052049		OPERE DI COMPENSAZIONE E MITIGAZIONE RELATIVE ALL'AREA DI RHO. 1 LOTTO ROTATORIA INCROCIO V.LE DE GASPERI, VIA GROSSI, VIALE MORANDI IN MAZZO DI RHO (FINANZIATO NEL 2016 DA AVANZO VINCOLATO)	2016	1282	del. 1090/06 del 20/12/2006 prog. defin.- del 835/08 prog. esec. 7.639.669,62 la quota espr.di 820.000 è stata imput.agli imp. 5880/03 e 2674/08 in	1.067,61	TRASFERIMENTI	2016	MUTUO DEXIA CRED. A CARICO STATO
ST105	S	2	10052049		OPERE DI COMPENSAZIONE E MITIGAZIONE RELATIVE ALL'AREA DI RHO. 1 LOTTO ROTATORIA INCROCIO V.LE DE GASPERI, VIA GROSSI, VIALE MORANDI IN MAZZO DI RHO (FINANZIATO NEL 2016 DA AVANZO VINCOLATO)	2016	1512	del. 1090/06 del 20/12/2006 prog. defin.- del 835/08 prog. esec. 7.639.669,62 la quota espr.di 820.000 è stata imput.agli imp. 5880/03 e 2674/08 in	94.871,62	TRASFERIMENTI	2016	MUTUO DEXIA CRED. A CARICO STATO

Elenco analitico delle quote vincolate e accantonate del risultato di amministrazione

CDR	E/S	TITOLO	NUOVO CAP. 118	CAPITOLO 77 ORIGINARIO	DESCRIZIONE CAPITOLE	ANNO IMPEGNO/ACCERTAMENTO	NUMERO IMPEGNO/ACCERTAMENTO	DESCRIZIONE IMPEGNO/ACCERTAMENTO	IMPORTO	TIPO	ANNO RENDICONTO	FONTI FINANZIAMENTO ORIGINARIA
ST105	S	2	10052069		261142800 FONDO MANUTENZIONE STRAORDINARIA INTERVENTI SICUREZZA STRADALE, RIQUALIFICAZIONE SISTEMAZIONE STRADE METROPOLITANA C.O.PONTI E PISTE CICLABILI (FINALIZZATA NEL 2016 A CAP. 40000170)	2016	1472	Lavori di m.s. riqualificazione e sistemazione ss.pp. Ufficio Ovest 1 del Servizio Ovest FINANZIAMENTO REGIONE LOMBARDIA collegato ACC. 20110001348	7.937,78	TRASFERIMENTI	2016	TRASFERIMENTI REGIONE
ST105	S	2	10052071		261123700 SPESE PER INTEGRAZIONE DI FONDI PER S.P. 172 BAGGIO-NERVIANO - VARIANTE EST DI VANZAGO 1 <sup>a</sup> LOTTO - SETTORE SVILUPPO STRADALE (FINALIZZATO NEL 2014 CON AVANZO DI AMMINISTRAZIONE)- ( FINANZIATO NEL 2014 DA AVANZO DI AMMINISTRAZIONE - DEVOLUZI	2016	1502	DELIBERA N. 254/09 APPROVAZIONE PROTOCOLLO D'INTESA + NUOVO PROGETTO DEFINITIVO/ESECUTIVO DET. REG. 9506/09	147,57	TRASFERIMENTI	2016	FIN COMUNI
AA006	S	2	10052095		261204900 SP 172 BAGGIO NERVIANO, VARIANTE EST DI VANZAGO - QUOTA ESPROPRI (FINANZIATA NEL 1999 DA MUTUI)	2016	1500	la quota espropri è di 1.360.000,00, pertanto la differenza di 740.251,72 deve essere impegnata sui capitoli dei lavori-06/05/2014per i prossimi pag	1.757,02	TRASFERIMENTI	2016	TRASFERIMENTI DA ALTRI ENTI PUBBLICI
AA006	S	2	10052100		261208300 SP 160 MIRAZZANO-VIMODRONE FONDO PER ESPROPRI (FINANZIATA NEL 2007 DA TRASFERIMENTI CORRENTI)	2016	1504	DELIBERA N. 46/2006 DEL 14/11/2006 APPROVAZIONE CONVENZIONE - FINAN. COMUNE DI VIMODRONE - CORRELATO CAP 43250/07 E	42.766,41	TRASFERIMENTI	2016	FIN COMUNI
VD001	S	2	11012002		278501000 FONDO PER ACQUISTI DI BENI MOBILI PER LA PROTEZIONE CIVILE (FINALIZZATA NEL 2016 A CAP. 40000370 INSIEME A CAP. 11012002) - IMPIANTI E MACCHINARI	2016	1429	CIG 4751370A8D UTILIZZO QUINTO D'OBBLIGO PER LA FORNITURA E POSA DI PALO POLIGONALE IMPEGNO CONTABILE COLL. ACC. 2013/1721	3.768,00	TRASFERIMENTI	2016	TRASFERIMENTI REGIONE
AA009	S	2	16012002		291700700 FONDO L'ATTUAZIONE PROGETTI PILOTA RELATIVI ALL'INIZIATIVA DENOMINATA 10000 ETTARI NUOVI BOSCHI E SISTEMI VERDI MULTIFUNZIONALI"(FINALIZZATO NEL 2015 AL CAP.403011600 (FINANZIATA DA REGIONE NEL 2014,2007,2008,2009,2010,2011,2013) - AD AMM	2016	149	determina 1788/2010 - CONCESSIONE CONTRIBUTI PER IL PROGETTO 10.000 ETTARI DI NUOVI BOSCHI E SISTEMI VERDI MULTIFUNZIONALI ANNO 2007. STANZIAMENTO VIN	17.165,76	TRASFERIMENTI	2016	TRASFERIMENTI REGIONE
AA009	S	2	16012002		291700700 FONDO L'ATTUAZIONE PROGETTI PILOTA RELATIVI ALL'INIZIATIVA DENOMINATA 10000 ETTARI NUOVI BOSCHI E SISTEMI VERDI MULTIFUNZIONALI"(FINALIZZATO NEL 2015 AL CAP.403011600 (FINANZIATA DA REGIONE NEL 2014,2007,2008,2009,2010,2011,2013) - AD AMM	2016	280	det. 10999/2011 - APPROVAZIONE SPESA PER SALDO ANNO 2007 CONCESSIONE CONTRIBUTI PER IL PROGETTO SUI 10.000 ETTARI - SALDO PROGETTO PILOTA PER INIZIATI	24.303,85	TRASFERIMENTI	2016	TRASFERIMENTI REGIONE
AA009	S	2	16012002		291700700 FONDO L'ATTUAZIONE PROGETTI PILOTA RELATIVI ALL'INIZIATIVA DENOMINATA 10000 ETTARI NUOVI BOSCHI E SISTEMI VERDI MULTIFUNZIONALI"(FINALIZZATO NEL 2015 AL CAP.403011600 (FINANZIATA DA REGIONE NEL 2014,2007,2008,2009,2010,2011,2013) - AD AMM	2016	1172	Concessione contributo quale saldo del progetto "10.000 ettari di boschi e sistemi verdi multifunzionali" anno 2009.- CONFLUITO IN FPV parte imp. n. 2463/2015	0,57	TRASFERIMENTI	2016	TRASFERIMENTI REGIONE
ST086	E	2	20000233		FONDO PER LA REALIZZAZIONE DELLE AZIONI COLLEGATE AL PROGETTO SWARE NELL' AREA DELLO SVILUPPO ECONOMICO - (FINALIZZATA NEL 2017 A CAP. 14011068, 14011067, 14011066, 14011070)				31.329,27	TRASFERIMENTI	2017	FIN UNIONE EUROPEA

Elenco analitico delle quote vincolate e accantonate del risultato di amministrazione

CDR	E/S	TITOLO	NUOVO CAP. 118	CAPITOLO 77 ORIGINARIO	DESCRIZIONE CAPITOLO	ANNO IMPEGNO/ACCERTAMENTO	NUMERO IMPEGNO/ACCERTAMENTO	DESCRIZIONE IMPEGNO/ACCERTAMENTO	IMPORTO	TIPO	ANNO RENDICONTO	FONTE FINANZIAMENTO ORIGINARIA
PR040	E	2	20000285		ENTRATE DALLO STATO PER PROGETTO WELFARE METROPOLITANO E RIGENERAZIONE URBANA (FINALIZZATA NEL 2017 A CAP. 08011040, 08011041, 08011042, 08011043, 08011044, 08011045, 08011046, 08012005, 08012006 CON CAP.				15.799,20	TRASFERIMENTI	2017	TRASF. STATO
PR040	E	2	20000285		ENTRATE DALLO STATO PER PROGETTO WELFARE METROPOLITANO E RIGENERAZIONE URBANA (FINALIZZATA NEL 2017 A CAP. 08011040, 08011041, 08011042, 08011043, 08011044, 08011045, 08011046, 08012005, 08012006 CON CAP.				1.244,66	TRASFERIMENTI	2017	TRASF. STATO
ST110	E	2	20000510		202556700 FONDO REGIONALE PER NUOVA PROGRAMMAZIONE APPRENDISTATO (FINALIZZATO NEL 2017 A CAP 15021036, 15021031, 15021029, 15021038)				20.099,55	TRASFERIMENTI	2017	FIN REGIONE
ST110	E	2	20000510		202556700 FONDO REGIONALE PER NUOVA PROGRAMMAZIONE APPRENDISTATO (FINALIZZATO NEL 2017 A CAP 15021036, 15021031, 15021029, 15021038)				52.531,45	TRASFERIMENTI	2017	FIN REGIONE
ST110	E	2	20000540		202558300 FONDO ASSEGNATO DALLA REGIONE PER FONDO DISABILI-PIANO PER L' OCCUPAZIONE (FINALIZZATA NEL 2017 A CAP. 12021073, 12021033, 12021047, 12021048, 12021078, 12021050, 12021049)				791.367,55	TRASFERIMENTI	2017	FIN REGIONE
ST110	E	2	20000540		202558300 FONDO ASSEGNATO DALLA REGIONE PER FONDO DISABILI-PIANO PER L' OCCUPAZIONE (FINALIZZATA NEL 2017 A CAP. 12021073, 12021033, 12021047, 1202104	2016	328	2° trasferimento pari al 40% dell'annualità 2015 Fondo Regionale Disabili(Sistema dotale e Assistenza tecnica). DGR 1106/2013	9.138,85	TRASFERIMENTI	2017	FIN REGIONE
ST093	E	2	20000895		ENTRATE DALLO STATO PER SOGGETTO AGGREGATORE - (FINALIZZATA NEL 2017 AL CAP. 01091001, 01091002, 01091003, 01091004, 01092001, 01092002- 01091005, 01091006, 01091007)				0,09	TRASFERIMENTI	2017	FIN STATO
ST086	E	3	30002100		FONDO PER RICONOSCIMENTO QUOTA ALLE AZIENDE IN REGOLA CON LE RESTITUZIONI DEL FINANZIAMENTO RELATIVO AL BANDO PASSAGGIO GENERAZIONALE (FINALIZZATA NEL 2017 A 30002100 INSIEME A CAP. 14011050)				35.660,16	TRASFERIMENTI	2017	TRASF. PRIVATI
ST105	E	4	40000065		405023800 TRASFERIMENTO DA SOCIETA' ASPI A TITOLO DI RIMBORSO PER IL RIPOSIZIONAMENTO DI UN PANNELLO A MESSAGGIO VARIABILE NELL' AMBITO DEI LAVORI DI CASCINA MERLATA				45.470,03	TRASFERIMENTI	2017	FIN TERZI
ST093	S	1	1091001		SPESE PER EVENTI, TRASFERTE PER SOGGETTO AGGREGATORE (FINALIZZATA NEL 2017 AL CAP. 20000895 INSIEME A CAP. 01091001, 01091003, 01091004, 01092001, 01092002,01091005, 01091006, 01091007)				34.020,00	TRASFERIMENTI	2017	TRASFERIMENTI STATO
ST093	S	1	1091002		SPESE PER EVENTI, TRASFERTE PER SOGGETTO AGGREGATORE (FINALIZZATA NEL 2017 AL CAP. 20000895 INSIEME A CAP. 01091001, 01091003, 01091004, 01092001, 01092002,01091005, 01091006, 01091007)	2017	1421	CIG Z4515252A8: Acquisto biglietti Trenitalia SpA per missioni dei dipendenti della Città Metropolitana di Milano per l'Anno 2017.	11.630,60	TRASFERIMENTI	2017	TRASFERIMENTI STATO



Elenco analitico delle quote vincolate e accantonate del risultato di amministrazione

CDR	E/S	TITOLO	NUOVO CAP. 118	CAPITOLO 77 ORIGINARIO	DESCRIZIONE CAPITOLO	ANNO IMPEGNO/ACCERTAMENTO	NUMERO IMPEGNO/ACCERTAMENTO	DESCRIZIONE IMPEGNO/ACCERTAMENTO	IMPORTO	TIPO	ANNO RENDICONTO	FONTI FINANZIAMENTO ORIGINARIA
ST093	S	1	1091003		SPESE PER SERVIZI AMMINISTRATIVI PER GLI ADEMPIMENTI DEL SOGGETTO AGREGATORE (FINALIZZATA NEL 2017 AL CAP. 2000895 INSIEME A CAP. 01091002, 01091001, 01091004, 01092001, 01092002, 01091005, 01091006, 01091007)				30.000,00	TRASFERIMENTI	2017	TRASFERIMENTI STATO
ST093	S	1	1091004		SPESE PER SERVIZI CONCERNENTI LA FORMAZIONE DEL PERSONALE PER IL SOGGETTO AGREGATORE (FINALIZZA NEL 2017 AL CAP. 2000895 INSIEME A CAP. 01091002, 01091003, 01091001, 01092001, 01092002, 01091005, 01091006, 01091007)				44.900,00	TRASFERIMENTI	2017	TRASFERIMENTI STATO
ST093	S	1	1091005		PRESTAZIONI PROFESSIONALI E SPECIALISTICHE PER IL SOGGETTO AGREGATORE (FINALIZZATO NEL 2017 AL CAP. 2000895 INSIEME A CAP. 01091002, 01091003, 01091001, 01091004, 01092001, 01092002)				50.000,00	TRASFERIMENTI	2017	TRASFERIMENTI STATO
ST093	S	1	1091006		ACQUISTO LICENZE PER SOGGETTO AGGREGATORE ( FINALIZZATO NEL 2017 A CAP. 2000895 INSIEME A CAP. 01091002, 01091003, 01091001, 01091004, 01091005, 01091006, 01092001)				13.000,00	TRASFERIMENTI	2017	TRASFERIMENTI STATO
ST093	S	1	1091007		ACQUISTO BENI DI CONSUMO PER SOGGETTO AGGREGATORE ( FINALIZZATO NEL 2017 A CAP. 2000895 INSIEME A CAP. 01091002, 01091003, 01091001, 01091004, 01091005, 01091006, 01092001)				20.000,00	TRASFERIMENTI	2017	TRASFERIMENTI STATO
ST104	S	1	4021073		121309200 FONDO PER MANUTENZIONE ORDINARIA IN MATERIA DI EDILIZIA SCOLASTICA A SEGUITO DEI RIMBORSI DALLE ASSICURAZIONI PER DANNI PROVOCATI DA TERZI O EVENTI ATMOSFERICI SU EDIFICI METROPOLITANI SCOLASTICI (FINALIZZATA NEL 2017 A CAP. 30001480)				19.782,00	TRASFERIMENTI	2017	RIMBORSI ASSICURATIVI
AA011	S	1	10021011		151500210 TRASFERIMENTI AI COMUNI PER LA GESTIONE DIRETTA DEI SERVIZI DI TPL SU GOMMA (FINALIZZATA NEL 2017 A CAP. 2000282, INSIEME CON 10021029, 10021005, 10021012, 10021014, 10021004, 10021022, 10021025) -TRASFERIMENTI CORRENTI A AMMINI. LOCALI	2016	1347	DELIBERA PIANIFICAZIONE ATTI 89760/2010/11.4/2008/136 DETERMINAZIONI IN ORDINE AD ASSEGNAZIONE RISORSE REGIONA DEL PATTO PER IL TPL" DI CUI ALLA DGR "	654,03	TRASFERIMENTI	2017	TRASFERIMENTI REGIONE
ST105	S	1	10051059		161315600 FONDO PER INTERVENTI DI MANUTENZIONE ORDINARIA SU STRADE METROPOLITANE FINANZIATO DA PRIVATI (FINALIZZATA NEL 2017 A CAP. 20000175)	2017	1134-1135	Lavori di m.s. riqualificazione e sistemazione ss.pp. Ufficio Ovest 2 servizio Ovest COLLEGATO ACC. 243/2011 e ACC. 290/2012	30.000,00	TRASFERIMENTI	2017	FIN PRIVATI
ST105	S	1	10051059		161315600 FONDO PER INTERVENTI DI MANUTENZIONE ORDINARIA SU STRADE METROPOLITANE FINANZIATO DA PRIVATI (FINALIZZATA NEL 2017 A CAP. 20000175)				25.000,00	TRASFERIMENTI	2017	FIN PRIVATI
ST110	S	1	12021050		CONTRIBUTI CONCERNENTI IL PIANO PER L' OCCUPAZIONE FONDO REGIONALE DISABILI (FINALIZZATA NEL 2017 A CAP 20000540 INSIEME A CAP 12021073, 12021033, 12021048, 12021078, 12021047, 12021049) - A ISTITUZIONI SOCIALI PRIVATE	2017	307	CUP I46G15000290002- CUP MASTER J42F10000020002- EMERGO 2015 - INTERVENTI DOTE IMPRESA- DERIVANTE DA FPV2016- RIFERIMENTO A DT.4255/2016 ACC.328/2016	9.660,00	TRASFERIMENTI	2017	TRASFERIMENTI REGIONE

Elenco analitico delle quote vincolate e accantonate del risultato di amministrazione

CDR	E/S	TITOLO	NUOVO CAP. 118	CAPITOLO 77 ORIGINARIO	DESCRIZIONE CAPITOLO	ANNO IMPEGNO/ACCERTAMENTO	NUMERO IMPEGNO/ACCERTAMENTO	DESCRIZIONE IMPEGNO/ACCERTAMENTO	IMPORTO	TIPO	ANNO RENDICONTO	FONTI FINANZIAMENTO ORIGINARIA
ST086	S	1	12021059		SPESE PER CONTRIBUTI RELATIVI AD INTERVENTI A FAVORE DEI DISABILI (FINALIZZATA NEL 2017 A CAP. 20000082 INSIEME A 12021060, 12021053, 12021061, 12021065, 12021082, 12021083) - AD AMMINISTRAZIONI LOCALI				704.632,15	TRASFERIMENTI	2017	TRASFERIMENTI STATO
ST086	S	1	12021060		SPESE PER CONTRIBUTI RELATIVI AD INTERVENTI A FAVORE DEI DISABILI (FINALIZZATA NEL 2017 A CAP. 20000082 INSIEME A 12021053, 12021061, 12021059, 12021065, 12021082, 12021083) - A ISTITUZIONI SOCIALI PRIVATE				293.665,00	TRASFERIMENTI	2017	TRASFERIMENTI STATO
ST086	S	1	12021065		SPESE PER CONTRIBUTI RELATIVI AD INTERVENTI A FAVORE DEI DISABILI - AD AMMINISTRAZIONI CENTRALI (FINALIZZATA NEL 2017 A CAP. 20000082 INSIEME A 12021060, 12021053, 12021061, 12021059, 12021082, 12021083)				45.511,01	TRASFERIMENTI	2017	TRASFERIMENTI STATO
ST110	S	1	12021078		CONTRIBUTI CONCERNENTI L' ATTUAZIONE DEL PIANO TRIENNALE PER L' OCCUPAZIONE FONDO REGIONALE DISABILI (FINALIZZATA NEL 2017 A CAP 20000540 INSIEME A CAP. 12021073, 12021033, 12021048, 12021050, 12021047, 12021049) - A IMPRESE CONTROLLATE	2017	311	CUP I46G1500029002- CUP MASTER J42F10000020002- EMERGO 2015 BANDO MI0202- SERVIZI PER ANALISI MOTIVAZIONALE/VALUTAZIONE DEL POTENZIALE - PERSONE CON DISABILITA' terzo IMPEGNO- DERIVANTE DA FPV2016- RIFERIMENTO A DT.6447/2016 ACC.328/2016	33.169,00	TRASFERIMENTI	2017	TRASFERIMENTI REGIONE
ST110	S	1	15011082		TRASFERIMENTI AD AFOL MILANO PER ASSISTENZA TECNICA AL SETTORE INFORMATIVO LAVORO DEL CONTRATTO DI SERVIZIO (FINALIZZATA NEL 2016 A CAP 20000540 INSIEME A CAP 12021073, 12021050, 12021033, 12021048, 12021078, 12021047,12021049) -A ALTRE IMPRESE	2015	2474	CUP I46G15000290002 Trasferimento a favore di Afol Metropolitana per espletamento attività assistenza tecnica al sistema informativo lavoro, previste	21.358,45	TRASFERIMENTI	2017	TRASFERIMENTI REGIONE
ST110	S	1	15011082		TRASFERIMENTI AD AFOL MILANO PER ASSISTENZA TECNICA AL SETTORE INFORMATIVO LAVORO DEL CONTRATTO DI SERVIZIO (FINALIZZATA NEL 2016 A CAP 20000540 INSIEME A CAP 12021073, 12021050, 12021033, 12021048, 12021078, 12021047,12021049) -A ALTRE IMPRESE	2016	2608	Trasferimento AFOL Metropolitana per attività di assistenza tecnica al sistema informativo lavoro previste dal contratto di servizio fino a Dicembre 2016	55.000,00	TRASFERIMENTI	2017	TRASFERIMENTI REGIONE
ST086	S	1	15021051		182320300 SPESE PER SERVIZI INERENTI LA GESTIONE DI PROGETTI EUROPEI NELL' AREA DELLA FORMAZIONE E DEL WELFARE - ALTRI BENI	2017	1183	DT RG 10901/2015 Prog.Europeo BREAKING THE CIRCLE collegata a Acc.934/2015 Cap entrata 204123000/2015 FINANZ. COMUNITA' EUROPEA - CUP I43G15000280005	18.359,69	TRASFERIMENTI	2017	TRASFERIMENTI UE
ST110	S	1	15021056		FONDO PER NUOVA PROGRAMMAZIONE FORMAZIONE ESTERNA PER APPRENDISTI FINANZIATO DA REGIONE DELEGA FORMAZIONE PROFESSIONALE - AD ALTRE IMPRESE ( FINANZIATO NEL 2017 DA AVANZO VINCOLATO)	2016	2282	CUP I42I12000040001 DOTE APPRENDISTATO BANDO MI0157 2012/2013 PROGETTO MI2005502	180,00	TRASFERIMENTI	2017	TRASFERIMENTI REGIONE
ST110	S	1	15021060		FONDO DI RESTITUZIONE CONNESSO AI RIMBORSI DA TERZI PER FONDI NON SPESI FINALIZZATI CON PIANI METROPOLITANI - DI COMPETENZA FORMAZIONE E LAVORO (FINALIZZATO 2017 A CAP. 30000340)				2.930,00	TRASFERIMENTI	2017	RIMBORSI DI TERZI

Elenco analitico delle quote vincolate e accantonate del risultato di amministrazione

CDR	E/S	TITOLO	NUOVO CAP. 118	CAPITOLO 77 ORIGINARIO	DESCRIZIONE CAPITOLO	ANNO IMPEGNO/ACCERTAMENTO	NUMERO IMPEGNO/ACCERTAMENTO	DESCRIZIONE IMPEGNO/ACCERTAMENTO	IMPORTO	TIPO	ANNO RENDICONTO	FONTI FINANZIAMENTO ORIGINARIA
AA009	S	1	16011015		191504900 FONDO REGIONALE PER CONTRIBUTI PER I SERVIZI AMBIENTALI EROGATI DAI CONSORZI FORESTALI L.R. 31/2008	2016	1460	IMPEGNO CONTABILE CORRISPONDENTE AD ACC. N. 986/2011 (REV. N.2377/2011)	11.415,80	TRASFERIMENTI	2017	TRASFERIMENTI REGIONE
AA009	S	1	16011015		191504900 FONDO REGIONALE PER CONTRIBUTI PER I SERVIZI AMBIENTALI EROGATI DAI CONSORZI FORESTALI L.R. 31/2008	2016	1461	IMPEGNO CONTABILE COLLEGATO ACC. N. 1867/2011 QUALE SALDO 2011 PIANO RIPARTO PARCO SUD	4.102,00	TRASFERIMENTI	2017	TRASFERIMENTI REGIONE
AA009	S	1	16011029		191501200 FONDO REGIONALE PER PROGRAMMA DI GESTIONE DEI REFLUI ZOOTECNICI NEL CAMPO DELL'AGRICOLTURA (DELEGA: AGRICOLTURA) - A ALTRE IMPRESE	2016	1462	IMPEGNO CONTABILE FINANZIATO CON FONDI REGIONALI GIA' RISCOSSI SU CAP. E 202391600 (L.R. 37/93 NORME PER IL TRATTAMENTO, LA MATURAZIONE E L'UTILIZZO "	34.306,05	TRASFERIMENTI	2017	TRASFERIMENTI REGIONE
ST093	S	2	1092001		SPESE PER ACQUISTI STRUMENTALI PER IL SOGGETTO AGGREGATORE - HARDWARE ( FINALIZZATA NEL 2017 AL CAP. 20000895 INSIEME A CAP. 01091002, 01091003, 01091004, 01091001, 01092002, 01091005, 01091006, 01091007)				21.732,25	TRASFERIMENTI	2017	TRASFERIMENTI STATO
ST093	S	2	1092002		SPESE PER ACQUISTI STRUMENTALI PER IL SOGGETTO AGGREGATORE - SOFTWARE (FINALIZZATA NEL 2017 AL CAP. 20000895 INSIEME A CAP. 01091002, 01091003, 01091004, 01092001, 01091001,01091005, 01091006, 01091007)				42.420,00	TRASFERIMENTI	2017	TRASFERIMENTI STATO
ST104	S	2	4022174		SPESE FINANZIATE DA REGIONE PER OPERE DI EDILIZIA SCOLASTICA ( FINALIZZATO NEL 2017 A CAP. 40000005, 40000085, 40000095, 40000105, 40000135,40000155)				700.578,66	TRASFERIMENTI	2017	TRASFERIMENTI REGIONE
ST104	S	2	4022174		SPESE FINANZIATE DA REGIONE PER OPERE DI EDILIZIA SCOLASTICA ( FINALIZZATO NEL 2017 A CAP. 40000005, 40000085, 40000095, 40000105, 40000135,40000155)				31.063,58	TRASFERIMENTI	2017	TRASFERIMENTI REGIONE
ST104	S	2	4022186		FONDO INTERVENTI INDIFFERIBILI PER L' EFFICIENZA E LA SICUREZZA DEGLI EDIFICI SCOLASTICI ( FINALIZZATO NEL 2017 A CAP. 40000004) - BENI IMMOBILI				194,03	TRASFERIMENTI	2017	TRASFERIMENTI REGIONE
VD001	S	2	9062007		277100700 FONDO PER L' ADEGUAMENTO DEL SISTEMA IDRAULICO DEL CANALE SCOLMATORE DI NORD OVEST (FINALIZZATO NEL 2017 DA AVANZO VINCOLATO)	2017	948-1039	CAP. E 404410100 ACC.2452- PRENOTAZIONE SU DELIBERA N.472 DEL 30/11/2010 ATTI 206310/2010 DI PROPOSTA ACCORDO OPERATIVO CON AGENZIA INTERREGIONALE PER	6.440,99	TRASFERIMENTI	2017	TRASF. ENTI LOCALI
VD001	S	2	9062007		277100700 FONDO PER L' ADEGUAMENTO DEL SISTEMA IDRAULICO DEL CANALE SCOLMATORE DI NORD OVEST (FINALIZZATO NEL 2017 DA AVANZO VINCOLATO)				114.888,40	TRASFERIMENTI	2017	TRASFERIMENTI DA ALTRI ENTI PUBBLICI
VD001	S	2	10022010		251100400 FONDO PER LA REALIZZAZIONE METROTRANVIA MILANO SEREGNO				41,90	TRASFERIMENTI	2017	TRASF. ENTI LOCALI
VD001	S	2	10022010		251100400 FONDO PER LA REALIZZAZIONE METROTRANVIA MILANO SEREGNO	2017	27-40 +stanz	REALIZZAZIONE METROTRANVIA MILANO PARCO NORD SEREGNO - QUOTA A CARICO PROVINCIA MONZA BRIANZA E COMUNI ACC. N.2010/2838	4.437,18	TRASFERIMENTI	2017	TRASF. ENTI LOCALI
VD001	S	2	10022010		251702000 SPESE PER TRASFERIMENTI A COMUNI PER L' ACQUISTO DI MATERIALE ROTABILE PER LA REALIZZAZIONE DELLA METROTRANVIA MILANO SEREGNO	2017	30	REALIZZAZIONE METROTRANVIA MILANO PARCO NORD SEREGNO - QUOTA MUTUO A CARICO STATO ACC. N.2010/2836	164,97	TRASFERIMENTI	2017	TRASFERIMENTI STATO
VD001	S	2	10022010		251100400 FONDO PER LA REALIZZAZIONE METROTRANVIA MILANO SEREGNO	2016	244	REALIZZAZIONE METROTRANVIA MILANO PARCO NORD SEREGNO - QUOTA A CARICO PROVINCIA MONZA BRIANZA ACC. N.2010/2838	2.714,60	TRASFERIMENTI	2017	TRASFERIMENTI DA ALTRI ENTI PUBBLICI

Elenco analitico delle quote vincolate e accantonate del risultato di amministrazione

CDR	E/S	TITOLO	NUOVO CAP. 118	CAPITOLO 77 ORIGINARIO	DESCRIZIONE CAPITOLO	ANNO IMPEGNO/ACCERTAMENTO	NUMERO IMPEGNO/ACCERTAMENTO	DESCRIZIONE IMPEGNO/ACCERTAMENTO	IMPORTO	TIPO	ANNO RENDICONTO	FONTI FINANZIAMENTO ORIGINARIA
VD001	S	2	10022010		251100400 FONDO PER LA REALIZZAZIONE METROTRANVIA MILANO SEREGNO	2016	287	REALIZZAZIONE METROTRANVIA MILANO PARCO NORD SEREGNO - QUOTA A CARICO COMUNI DIVERSI ACC. N.2010/2839	2.545,17	TRASFERIMENTI	2017	TRASFERIMENTI COMUNI
VD001	S	2	10022010		251100400 FONDO PER LA REALIZZAZIONE METROTRANVIA MILANO SEREGNO	2016	288	REALIZZAZIONE METROTRANVIA MILANO PARCO NORD SEREGNO - QUOTA A CARICO REGIONE ACC. N.2010/2835	5.429,20	TRASFERIMENTI	2017	FIN REGIONE
VD001	S	2	10022010		251100400 FONDO PER LA REALIZZAZIONE METROTRANVIA MILANO SEREGNO	2016	254	REALIZZAZIONE METROTRANVIA MILANO PARCO NORD SEREGNO - QUOTA MUTUO A CARICO STATO ACC. N.2010/2836	20.105,35	TRASFERIMENTI	2017	TRASFERIMENTI STATO
VD001	S	2	10022010		251100400 FONDO PER LA REALIZZAZIONE METROTRANVIA MILANO SEREGNO	2010	3674	REALIZZAZIONE METROTRANVIA MILANO PARCO NORD SEREGNO - QUOTA A CARICO COMUNI DIVERSI ACC. N.2010/2839	91,02	TRASFERIMENTI	2017	TRASFERIMENTI COMUNI
VD001	S	2	10022010		251100400 FONDO PER LA REALIZZAZIONE METROTRANVIA MILANO SEREGNO	2010	3673	REALIZZAZIONE METROTRANVIA MILANO PARCO NORD SEREGNO - QUOTA A CARICO REGIONE ACC. N.2010/2835	145.042,41	TRASFERIMENTI	2017	FIN REGIONE
ST105	S	2	10052008		261133600 SPESE PER LA RIQUALIFICA TRATTO PESCHIERA BORROMEO SP 39 E LA REALIZZAZIONE DELLA ROTATORIA DI SVINCOLO PAULLO, LUNGO LA SP 415 PAULLESE - BENI IMMOBILI	2017	880-971-978-1028-1029-1030	FIN. REGIONE LOMBARDIA, vedi cap S1616/07-S1616/08 finanziamento Regione Lombardia- collegato acc. 1176/2009,	2.208.112,90	TRASFERIMENTI	2017	TRASFERIMENTI REGIONE
ST105	S	2	10052008		261133600 SPESE PER LA RIQUALIFICA TRATTO PESCHIERA BORROMEO SP 39 E LA REALIZZAZIONE DELLA ROTATORIA DI SVINCOLO PAULLO, LUNGO LA SP 415 PAULLESE - BENI IMMOBILI	2015	1048	FIN. REGIONE LOMBARDIA	0,60	TRASFERIMENTI	2017	TRASFERIMENTI REGIONE
ST105	S	2	10052008		261133600 SPESE PER LA RIQUALIFICA TRATTO PESCHIERA BORROMEO SP 39 E LA REALIZZAZIONE DELLA ROTATORIA DI SVINCOLO PAULLO, LUNGO LA SP 415 PAULLESE - BENI IMMOBILI	2016	1310	FIN. REGIONE LOMBARDIA	3.080,80	TRASFERIMENTI	2017	TRASFERIMENTI REGIONE
ST105	S	2	10052008		261133600 SPESE PER LA RIQUALIFICA TRATTO PESCHIERA BORROMEO SP 39 E LA REALIZZAZIONE DELLA ROTATORIA DI SVINCOLO PAULLO, LUNGO LA SP 415 PAULLESE - BENI IMMOBILI	2016	1311	FIN. REGIONE LOMBARDIA	536,36	TRASFERIMENTI	2017	TRASFERIMENTI REGIONE
ST105	S	2	10052008		261133600 SPESE PER LA RIQUALIFICA TRATTO PESCHIERA BORROMEO SP 39 E LA REALIZZAZIONE DELLA ROTATORIA DI SVINCOLO PAULLO, LUNGO LA SP 415 PAULLESE - BENI IMMOBILI	2016	1609	FIN. REGIONE LOMBARDIA	854.902,85	TRASFERIMENTI	2017	TRASFERIMENTI REGIONE
ST105	S	2	10052038		261143400 FONDO PER MANUTENZIONE STRAORDINARIA PER INTERVENTI DI SICUREZZA, RIQUALIFICAZIONE E SISTEMAZIONE STRADE METROPOLITANE PONTI E PISTE CICLABILE	2017	1158	PROGRAMMA ANNUALE DEL PNSS - CONTRIBUTI STATALI DEL III PROGRAMMA ANNUALE DI ATTUAZIONE UTILIZZATO PER Lavori di m.s. riqualificazione e sistemazione	18.000,00	TRASFERIMENTI	2017	TRASFERIMENTI REGIONE
ST105	S	2	10052069		261142800 FONDO MANUTENZIONE STRAORDINARIA INTERVENTI SICUREZZA STRADALE, RIQUALIFICAZIONE SISTEMAZIONE STRADE METROPOLITANA C.O.PONTI E PISTE CICLABILI				24.711,35	TRASFERIMENTI	2017	TRASFERIMENTI REGIONE
ST105	S	2	10052069		261142800 FONDO MANUTENZIONE STRAORDINARIA INTERVENTI SICUREZZA STRADALE, RIQUALIFICAZIONE SISTEMAZIONE STRADE METROPOLITANA C.O.PONTI E PISTE CICLABILI	2016	93	Lavori di m.s. riqualificazione e sistemazione ss.pp. Ufficio Ovest 2 servizio Ovest collegato parte Acc. 513/2012 FINANZIAMENTO: REGIONE LOMBARDIA	90,00	TRASFERIMENTI	2017	TRASFERIMENTI REGIONE

Elenco analitico delle quote vincolate e accantonate del risultato di amministrazione

CDR	E/S	TITOLO	NUOVO CAP. 118	CAPITOLO 77 ORIGINARIO	DESCRIZIONE CAPITOLO	ANNO IMPEGNO/ACCERTAMENTO	NUMERO IMPEGNO/ACCERTAMENTO	DESCRIZIONE IMPEGNO/ACCERTAMENTO	IMPORTO	TIPO	ANNO RENDICONTO	FONTI FINANZIAMENTO ORIGINARIA
ST105	S	2	10052069		261142800 FONDO MANUTENZIONE STRAORDINARIA INTERVENTI SICUREZZA STRADALE, RIQUALIFICAZIONE SISTEMAZIONE STRADE METROPOLITANA C.O.PONTI E PISTE CICLABILI	2016	264	Lavori di m.s. riqualificazione e sistemazione ss.pp. Ufficio Ovest 1 del Servizio Ovest FINANZIAMENTO REGIONE LOMBARDIA collegato ACC. 20110001348	135.492,24	TRASFERIMENTI	2017	TRASFERIMENTI REGIONE
ST105	S	2	10052069		261142800 FONDO MANUTENZIONE STRAORDINARIA INTERVENTI SICUREZZA STRADALE, RIQUALIFICAZIONE SISTEMAZIONE STRADE METROPOLITANA C.O.PONTI E PISTE CICLABILI	2016	299	Lavori di m.s. riqualificazione e sistemazione ss.pp. UFFICIO OVEST 2 Servizio Ovest (FIN. REGIONE LOMBARDIA) (PARTE) (coll. imp.1909/1/2013-1908/2/201) collegato imp. 94/1/2016 CONTRATTO N. 101/2016	2.655,76	TRASFERIMENTI	2017	TRASFERIMENTI REGIONE
AA006	S	2	10052103		261209400 FONDO PER LA REALIZZAZIONE DEL RACCORDO TRA IL NUOVO TRACCIATO DEL SEMPIONE E LA VIABILITA' DI CASCINA MERLATA - COLLEGAMENTO CON POLO FIERISTICO RHO - PERO (QUOTA ESPROPRI)	2017	1042-1137	quota espropri-collegata cap 261138800 finanziamento MUTUO DEXIA CREDIOP di euro 182.761.000,00	454.815,11	TRASFERIMENTI	2017	MUTUO DEXIA CRED. A CARICO STATO
AA006	S	2	10052103		261209400 FONDO PER LA REALIZZAZIONE DEL RACCORDO TRA IL NUOVO TRACCIATO DEL SEMPIONE E LA VIABILITA' DI CASCINA MERLATA - COLLEGAMENTO CON POLO FIERISTICO RHO - PERO (QUOTA ESPROPRI)	2016	1572	quota espropri-collegata cap 261138800 finanziamento MUTUO DEXIA CREDIOP di euro 182.761.000,00	22.400,08	TRASFERIMENTI	2017	FIN STATO
AA006	S	2	10052104		261209500 FONDO PER ESPROPRI FINANZIATO DA RIMBORSI AVVENUTI DA PARTE DI TERZI ( FINALIZZATA NEL 2017 A CAP. 30001860)				391.962,50	TRASFERIMENTI	2017	TRASFERIMENTI DA ALTRI ENTI PUBBLICI
AA009	S	2	16012002		291700700 FONDO L'ATTUAZIONE PROGETTI PILOTA RELATIVI ALL' INIZIATIVA DENOMINATA 10000 ETTARI NUOVI BOSCHI E SISTEMI VERDI MULTIFUNZIONALI- AD AMMINISTRAZIONI LOCALI"	2016	1369	DET. R.G.11134/11 APPROVAZIONE SPESA PER CONCESSIONE CONTRIBUTI PER IL PROGETTO 10.000 ETTARI DI NUOVI BOSCHI - II ANTICIPO 2009 - impegno correlato a acc.772/2011	2.856,78	TRASFERIMENTI	2017	TRASFERIMENTI REGIONE
AA009	S	2	16012006		291701100 FONDO REGIONALE PER IL PROGRAMMA DI AZIONE PER LA TUTELA E IL RISANAMENTO DELLE ACQUE DELL' INQUINAMENTO CAUSATO DA NITRATI DI ORIGINE AGRICOLA	2016	147	impegno contabile correlato ad acc. n.1115/2013 per €257.506,54 (rev.2616/2013), ad acc.1322 per €117.784,43 (rev. n.3284/13) e ad acc. n.1564/2013 pe	117.784,43	TRASFERIMENTI	2017	TRASFERIMENTI REGIONE
AA009	S	2	16012008		291700600 FONDO PER TRASFERIMENTI DI CAPITALE FINALIZZATI ALL' ATTIVAZIONE DI PROGRAMMI PER ENERGIA DA FONTI RINNOVABILI (AGRICOLTURA) - AD ALTRE IMPRESE	2016	150	L.R. 7/2000 ART. 4 COMMA 1 LETT. E - CONCESSIONE INCENTIVI PER AZIONI INCENTIVANTI ALL'ATTUAZIONE DEI PROGRAMMI - CRITERI A PRODURRE ENERGIA DA FONTI	50.073,93	TRASFERIMENTI	2017	TRASFERIMENTI REGIONE
ST086	E	2	20000002		FONDO DA AMBITO LEGNANO PER PROGETTO CONCILIAZIONE FAMIGLIA LAVORO NELL' AMBITO DEL PIANO TERRITORIALE ATS MILANO (FINALIZZATO A CAP. 12051005)				3.750,00	TRASFERIMENTI	2018	FONDI DI ALTRI ENTI PUBBLICI
ST086	E	2	20000011		FONDO DALLA COMUNITA' EUROPEA PER PROGETTO STAND BY ME NELL' AREA DELLO SVILUPPO DEGLI INTERVENTI DI WELFARE (FINALIZZATA A CAP. 12041025, 12041026, 1				21.550,00	TRASFERIMENTI	2018	FIN UNIONE EUROPEA
ST086	E	2	20000018		FONDO DAL MINISTERO DEGLI INTERNI - FONDI FAMI, PER PROGETTO DI TU, NELL' AREA DELLO SVILUPPO DEGLI INTERVENTI DI INTEGRAZIONE SOCIALE PER MSNA ( FINA				45.294,24	TRASFERIMENTI	2018	FIN STATO
ST022	E	2	20000019		CONTRIBUTO REGIONALE PER ATTIVITA' DI VIGILANZA ITTICO VENATORIA (FINALIZZATO A CAP. 01111156)				2.825,59	TRASFERIMENTI	2018	FIN REGIONE

Elenco analitico delle quote vincolate e accantonate del risultato di amministrazione

CDR	E/S	TITOLO	NUOVO CAP. 118	CAPITOLO 77 ORIGINARIO	DESCRIZIONE CAPITOLO	ANNO IMPEGNO/ACCERTAMENTO	NUMERO IMPEGNO/ACCERTAMENTO	DESCRIZIONE IMPEGNO/ACCERTAMENTO	IMPORTO	TIPO	ANNO RENDICONTO	FONTI FINANZIAMENTO ORIGINARIA
AA009	E	2	20000021		ENTRATE DALLA CITTA' METROPOLITANA DI VENEZIA PER LA GESTIONE PROGETTO DESK NELL' AMBITO DEL PON GOVERNANCE (FINALIZZATA A CAP. 08011062, 08011063, 0				5.747,04	TRASFERIMENTI	2018	FIN ENTI LOCALI
ST080	E	2	20000022		ENTRATE DALLA COMUNITA' EUROPEA PROGETTO LIFE METRO ADAPT (FINALIZZATA A CAP. 08011053, 08011054, 08011055, 08011056, 008011057, 08011058, 08011059, 0				100.400,00	TRASFERIMENTI	2018	FIN UNIONE EUROPEA
PR040	E	2	20000026		TRASFERIMENTI CORRENTI DALLA CAPOFILA UNIVERSITA' IUAV DI VENEZIA NELL' AMBITO DEL PROGETTO CAPACITY METRO ITALIA - PROGETTO FINANZIATO DAL FAMI 2014-				3.880,12	TRASFERIMENTI	2018	FONDI DI ALTRI ENTI PUBBLICI
ST105	E	2	20000175		305702800 FONDO PER PARTECIPAZIONI PER INTERVENTI DI MANUTENZIONE ORDINARIA SULLE STRADE METROPOLITANE (FINALIZZATA A CAP. 10051059)				15.000,00	TRASFERIMENTI	2018	FIN PRIVATI
ST105	E	2	20000195		305711000 FONDI DA FONDAZIONE CARIPLO RELATIVI ALLA FASE DI STUDIO E PROGRAM. MOBILITA' CICLABILE BANDO BREZZA SULL' ACQUA TICINO" (FINALIZZATA A "				4.197,69	TRASFERIMENTI	2018	FIN PRIVATI
AA001	E	2	20000230		ENTRATE DA REALIZZAZIONE PROGETTO EUROPEO MEANING - METROPOLITAN EUROPEANS IN ACTIVE NETWORK, INDUCING NOVELTIES IN GOVERNANCE" NELL' AMBITO DEL PROG"				6.588,00	TRASFERIMENTI	2018	FIN UNIONE EUROPEA
ST086	E	2	20000232		FONDO DA COMUNITA' EUROPEA PER LA REALIZZAZIONE DEL PROGETTO FAIR PROGRAMMA ERASMUS (FINALIZZATA A CAP. 14011071, 14011073)				288,18	TRASFERIMENTI	2018	FIN UNIONE EUROPEA
AA009	E	2	20000238		FONDO PER LA PARTECIPAZIONE AL PROGETTO NATURE4CITIES (FINANZIAMENTO HORIZON 2020) - (FINALIZZATA AL CAP. 09021056, 09021057, 09021058)				108.120,83	TRASFERIMENTI	2018	FIN UNIONE EUROPEA
ST105	E	2	20000327		205555200 TRASFERIMENTO DI FONDI DA COMUNE DI MONZA RELATIVI ALLA FASE DI STUDIO E PROGRAMMAZIONE MOBILITA' CICLABILE RELATIVA ALL' ADESIONE AL PROTOC				1.891,40	TRASFERIMENTI	2018	FIN ENTI LOCALI
ST105	E	2	20000328		205555300 TRASFERIMENTO FONDI DA PROVINCIA DI LECCO RELATIVI ALLA FASE DI STUDIO E PROGRAMMAZIONE MOBILITA' CICLABILE PER L' ADESIONE AL PROTOCOLLO BA				5.409,00	TRASFERIMENTI	2018	FIN ENTI LOCALI
ST110	E	2	20000540		202558300 FONDO ASSEGNATO DALLA REGIONE PER FONDO DISABILI-PIANO PER L' OCCUPAZIONE (FINALIZZATA A CAP. 12021073, 12021033, 12021047, 12021048, 12021				8.689.105,89	TRASFERIMENTI	2018	FIN REGIONE
ST086	E	3	30002100		305705400 FONDO DA PROVENTI DERIVANTI DALLA RESTITUZIONE DI CONTRIBUTI A TASSO AGEVOLATO A VALERE SUL BANDO PASSAGGIO GENERAZIONALE RILEVA UN MESTIERE				10.316,46	TRASFERIMENTI	2018	TRASF. PRIVATI

Elenco analitico delle quote vincolate e accantonate del risultato di amministrazione

CDR	E/S	TITOLO	NUOVO CAP. 118	CAPITOLO 77 ORIGINARIO	DESCRIZIONE CAPITOLO	ANNO IMPEGNO/ACCERTAMENTO	NUMERO IMPEGNO/ACCERTAMENTO	DESCRIZIONE IMPEGNO/ACCERTAMENTO	IMPORTO	TIPO	ANNO RENDICONTO	FONTI FINANZIAMENTO ORIGINARIA
ST105	E	4	40000016		FONDI TRASFERITI DA STATO PER LA MANUTENZIONE STRAORDINARIA DELLA RETE STRADALE ( FINALIZZATO A CAP. 10052152)				1.352,61	TRASFERIMENTI	2018	FIN STATO
ST104	E	4	40000023		ENTRATE DERIVANTI DA FINANZIAMENTI STATALI PER LAVORI DI MANUTENZIONE STRAORDINARIA DELL' ISTITUTO SEVERI/CORRENTI MILANO (FINALIZZATO AL CAP. 040222				1.750.000,00	TRASFERIMENTI	2018	FIN STATO
ST109	E	4	40000024		TRASFERIMENTI IN CONTO CAPITALE DA REGIONE LOMBARDIA - ALTRI TRASFERIMENTI (FINALIZZATO CAP. 01032015)				500.000,00	TRASFERIMENTI	2018	FIN REGIONE
ST110	E	4	40000036		CONTRIBUTO DA PARTE DI REGIONE LOMBARDIA PER POTENZIAMENTO C.P.I. (CENTRI PER L' IMPIEGO)				183.044,00	TRASFERIMENTI	2018	FIN REGIONE
ST104	E	4	40000075		ENTRATE DERIVANTI DA FINANZIAMENTI STATALI PER LA MESSA IN SICUREZZA DEGLI ELEMENTI NON STRUTTURALI PRESSO GLI ISTITUTI SCOLASTICI METROPOLITANI - BE				319.500,00	TRASFERIMENTI	2018	FIN STATO
ST105	E	4	40000081		TRASFERIMENTO DA REGIONE LOMBARDIA PER REALIZZAZIONE DELLA SP 103 - ANTICA DI CASSANO VIABILITA' DI ACCESSO AL CENTRO INTERMODALE DI SEGRATE - 1 L				1.816.275,31	TRASFERIMENTI	2018	FIN REGIONE
ST104	E	4	40000085		ENTRATE DA FINANZIAMENTI REG. LI PER REALIZZAZIONE EDIFICIO USO LABORATORIO PRESSO L' IST. ALBERGHIERO VESPUCCI MI- (FINALIZZATO AL CAP. 04022174, 0402				651.170,00	TRASFERIMENTI	2018	FIN REGIONE
ST104	E	4	40000095		ENTRATE DA FINANZIAMENTI REG. PER INTERVENTI RIFACIMENTO CONTROSOFFITTI UNA ZONA INTERNA P/O C.S GALLARATESE, NATTA 11 MI (FINALIZZATO A CAP. 04022174				171.597,00	TRASFERIMENTI	2018	FIN REGIONE
ST105	E	4	40000123		403263400 COFINANZIAMENTO REGIONE LOMBARDIA DEL PROGETTO I.Si.S. PER LA MESSA IN SICUREZZA DELLA SP. EX SS 35 DEI GIOVI TRATTA MILANO-MEDA	2016	90047	INTEGRAZIONE DEL 3^ -4^ -5^ PROGRAMMA PNSS	190.809,37	TRASFERIMENTI	2018	FIN REGIONE
ST104	E	4	40000135		ENTRATE DERIVANTI DA FINANZIAMENTI REGIONALI PER RIFACIMENTO FACCIATE, RICORSA COPERTURA, IM. TENCA DI MILANO (FINALIZZATO AL CAP. 04022174, 04022197				1.119.494,00	TRASFERIMENTI	2018	FIN REGIONE
ST104	E	4	40000155		ENTRATE DERIVANTI FINANZIAMENTI REG. PER SOSTITUZIONE SERRAMENTI E SISTEMAZIONI ESTERNE DEL LA BOCCIONI IN MILANO 1 LOTTO (FINALIZZATO A CAP. 04022174				701.411,80	TRASFERIMENTI	2018	FIN REGIONE
ST082	E	4	40000410		405022800 FONDO DA SOCIETA' PRIVATE PER COMPENSAZIONI AMBIENTALI A SEGUITO DI TRASFORMAZIONI IMPATTANTI SUL TERRITORIO DEL PARCO SUD (FINALIZZATA A				25.493,61	TRASFERIMENTI	2018	FONDI DI TERZI
VD001	E	4	40000442		402180100 FONDO STATALE PER LA REALIZZAZIONE DELLA METROTRANVIA MILANO-SEREGNO				119,18	TRASFERIMENTI	2018	FIN STATO
ST078	S	1	8011036		182307100 SPESE PER SERVIZI PER LA REALIZZAZIONE DI INIZIATIVE LEGATE AL PIANO CASA METROPOLITANO E HOUSING SOCIALE - CONSULENZE	2015	1702	CIG ZE50C8D6C1: PER IL SERVIZIO LEGALE DELLE PROCEDURE DI ALIENAZIONE DI IMMOBILI DI PROPRIETA' DELLA PROV. DI MI NEI COMUNI DI PIOLTELLO E MELEGNANO	5.709,60	TRASFERIMENTI	2018	FINZ. TERZI

Elenco analitico delle quote vincolate e accantonate del risultato di amministrazione

CDR	E/S	TITOLO	NUOVO CAP. 118	CAPITOLO 77 ORIGINARIO	DESCRIZIONE CAPITOLO	ANNO IMPEGNO/ACCERTAMENTO	NUMERO IMPEGNO/ACCERTAMENTO	DESCRIZIONE IMPEGNO/ACCERTAMENTO	IMPORTO	TIPO	ANNO RENDICONTO	FONTI FINANZIAMENTO ORIGINARIA
AA011	S	1	8011047		SPESE PER FORMAZIONE CONCERNENTI IL PROGETTO WELFARE METROPOLITANO E RIGENERAZIONE URBANA" (FINALIZZATA A CAP 4000215, 20000285 CON CAP. 08012006, 08012005, 08011040, 08011041, 08011042, 08011043, 08011044, 08011046)"	2018	104		1.850,00	TRASFERIMENTI	2018	TRASFERIMENTI STATO
AA009	S	1	9021057		FONDO PER LA PARTECIPAZIONE AL PROGETTO NATURE4CITIES FINANZIAMENTO HORIZON 2020) (FINALIZZATA A CAP. 20000238 A CAP. 09021056, 09021058)- CONSULENZE				4.758,00	TRASFERIMENTI	2018	UNIONE EUROPEA
AA0011	S	1	10021003		151304400 FONDO PER SPESE IN MATERIA DI TPL - IVA CONTRATTI DI SERVIZIO - PROV. MONZA E B.ZA (FINALIZZATO A CAP 205550900 INSIEME A CAP 151304500 151304800)	2016	1606	SERVIZIO TPL DELLA PROVINCIA DI MILANO-LOTTO 2 (SOTTORETE NORD) DI CUI AL CONTRATTO DI REP. 2035 E S.I.	1.082,46	TRASFERIMENTI	2018	FIN REGIONE
AA0011	S	1	10021004		151303900 SPESE PER I SERVIZI DI TPL EXTRAURBANO SU GOMMA - (FINANZIATA NEL 2018 CON AVANZO VINCOLATO)	2016	1009	Linee di indirizzo Decreto sindacale RG 327/2015: espletamento dei servizi di trasporto Lotto 3 (sottorete Nordest) Lotto 4 (sottorete Sudest) e Lotto 6 (sottorete Ovest) Servizio di TPL per il 1° semestre 2016.	713,11	TRASFERIMENTI	2018	REGIONE
AA0011	S	1	10021004		151303900 SPESE PER I SERVIZI DI TPL EXTRAURBANO SU GOMMA - (FINANZIATA NEL 2018 CON AVANZO VINCOLATO)	2016	1191	Assegnazione delle risorse (Quota IVA 10%) a favore delle aziende affidatarie del servizio TPL per svolgimento servizi TPL Anno 2016 relativa ai Lotti 1 - 5/A - 5/B. DGR 3007/2015 e DGR 573/2013 e DDS 10552/2015.	312,82	TRASFERIMENTI	2018	REGIONE
AA0011	S	1	10021004		151303900 SPESE PER I SERVIZI DI TPL EXTRAURBANO SU GOMMA - (FINANZIATA NEL 2018 CON AVANZO VINCOLATO)	2016	1817	Attuazione linee di indirizzo per espletamento servizi di trasporto Patto per il TPL Lotto 3-4-6 per il periodo Luglio-Settembre 2016 (corrispettivo contrattuale) e Priodo Gennaio-Settembre 2016 per le risorse TPL.	92,03	TRASFERIMENTI	2018	REGIONE
AA0011	S	1	10021004		151303900 SPESE PER I SERVIZI DI TPL EXTRAURBANO SU GOMMA - (FINANZIATA NEL 2018 CON AVANZO VINCOLATO)	2017	525	Attuazione linee indirizzo DS RG 320/2016 per svolgimento servizi di TPL interurbani - LOTTO 3 CIG 27504910FA - LOTTO 4 CIG 2750682E94 - LOTTO 6 CIG 2951399380 relative al Mese di Marzo 2017 per corrispettivo contrattuale e risorse Patto per il TPL""	2.115,72	TRASFERIMENTI	2018	ALTRI ENTI
AA0011	S	1	10021004		151303900 SPESE PER I SERVIZI DI TPL EXTRAURBANO SU GOMMA - (FINANZIATA NEL 2018 CON AVANZO VINCOLATO)	2017	764	CIG 2750682E94: Attuazione linee indirizzo DS 320/2016-113/2017 per espletamento servizi TPL interurbano Lotto 4 per il bimestre Maggio-Giugno 2017 relative a corrispettivo contrattuale/risorse per Patto per TPL."	825,96	TRASFERIMENTI	2018	ALTRI ENTI
AA0011	S	1	10021005		SPESA PER SERVIZIO DI TPL EXTRAURBANO SU GOMMA - CORRISPETTIVO DEI CONTRATTI - CON. M.B., RHO E LAINATE (FINALIZZATA NEL 2017 A CAP. 2000282, INSIEME CON.10021029,10021004, 10021012, 10021014,10021011 10021022,	2016	1261	CIG 2750682E94 - SERVIZIO TPL LOTTO 4 -SECONDO SEMESTRE	7.131,03	TRASFERIMENTI	2018	REGIONE
AA0011	S	1	10021005		SPESA PER SERVIZIO DI TPL EXTRAURBANO SU GOMMA - CORRISPETTIVO DEI CONTRATTI - CON. M.B., RHO E LAINATE (FINALIZZATA NEL 2017 A CAP. 2000282, INSIEME CON.10021029,10021004, 10021012, 10021014,10021011 10021022,	2016	1674	CIG 2750236E87 - SERVIZIO TPL LOTTO 1 - MESI DA SETTEMBRE A DICEMBRE 2015	410,80	TRASFERIMENTI	2018	REGIONE



Elenco analitico delle quote vincolate e accantonate del risultato di amministrazione

CDR	E/S	TITOLO	NUOVO CAP. 118	CAPITOLO 77 ORIGINARIO	DESCRIZIONE CAPITOLO	ANNO IMPEGNO/ACCERTAMENTO	NUMERO IMPEGNO/ACCERTAMENTO	DESCRIZIONE IMPEGNO/ACCERTAMENTO	IMPORTO	TIPO	ANNO RENDICONTO	FONTI FINANZIAMENTO ORIGINARIA
AA0011	S	1	10021005		SPESA PER SERVIZIO DI TPL EXTRAURBANO SU GOMMA - CORRISPETTIVO DEI CONTRATTI - CON. M.B., RHO E LAINATE (FINALIZZATA NEL 2017 A CAP. 2000282, INSIEME CON.10021029,10021004, 10021012, 10021014,10021011 10021022,	2016	1675	CIG 29513467C2 SERVIZIO TPL LOTTO 5/A- MESI DA SETTEMBRE A DICEMBRE 2015	681,91	TRASFERIMENTI	2018	REGIONE
AA0011	S	1	10021005		SPESA PER SERVIZIO DI TPL EXTRAURBANO SU GOMMA - CORRISPETTIVO DEI CONTRATTI - CON. M.B., RHO E LAINATE (FINALIZZATA NEL 2017 A CAP. 2000282, INSIEME CON.10021029,10021004, 10021012, 10021014,10021011 10021022,	2016	1676	CIG 29513467C2 SERVIZIO TPL LOTTO 5/B- MESI DA SETTEMBRE A DICEMBRE 2015	3.793,08	TRASFERIMENTI	2018	REGIONE
AA0011	S	1	10021005		SPESA PER SERVIZIO DI TPL EXTRAURBANO SU GOMMA - CORRISPETTIVO DEI CONTRATTI - CON. M.B., RHO E LAINATE (FINALIZZATA NEL 2017 A CAP. 2000282, INSIEME CON.10021029,10021004, 10021012, 10021014,10021011 10021022,	2016	328	SERVIZIO TPL DELLA PROVINCIA DI MILANO LOTTO 1 (SOTTORETE NORD-OVEST) ESCLUSO LOTTO 1 PROVINCIA DI M.B. DI CUI AL CONTRATTO DI REP. 2459/2010	14.071,39	TRASFERIMENTI	2018	FIN. TERZI
AA0011	S	1	10021005		SPESA PER SERVIZIO DI TPL EXTRAURBANO SU GOMMA - CORRISPETTIVO DEI CONTRATTI - CON. M.B., RHO E LAINATE (FINALIZZATA NEL 2017 A CAP. 2000282, INSIEME CON.10021029,10021004, 10021012, 10021014,10021011 10021022,	2016	329	SERVIZIO TPL DELLA PROVINCIA DI MILANO LOTTO 4 DI CUI AL CONTRATTO DI REP. 2036/2007 E SUE INTEGRAZIONI	19.312,38	TRASFERIMENTI	2018	FIN. TERZI
AA0011	S	1	10021005		SPESA PER SERVIZIO DI TPL EXTRAURBANO SU GOMMA - CORRISPETTIVO DEI CONTRATTI - CON. M.B., RHO E LAINATE (FINALIZZATA NEL 2017 A CAP. 2000282, INSIEME CON.10021029,10021004, 10021012, 10021014,10021011 10021022,	2016	1555	AFFIDAMENTO SERVIZIO TPL DELLA PROVINCIA DI MILANO LOTTO 4 SOTTORETE SUD EST	2.144,36	TRASFERIMENTI	2018	FIN. TERZI
AA0011	S	1	10021005		SPESA PER SERVIZIO DI TPL EXTRAURBANO SU GOMMA - CORRISPETTIVO DEI CONTRATTI - CON. M.B., RHO E LAINATE (FINALIZZATA NEL 2017 A CAP. 2000282, INSIEME CON.10021029,10021004, 10021012, 10021014,10021011 10021022,	2016	1632	CORRISPETTIVO PER AFFIDAMENTO SERVIZIO TPL LOTTO 5/B (SOTTORETE SUD OVEST) - PERIODO CONTRATTUALE 1.7.2011 30.6.2018 COME RIMODULATO DA DGR 1204 29.12	3.605,68	TRASFERIMENTI	2018	FIN. TERZI
AA0011	S	1	10021005		SPESA PER SERVIZIO DI TPL EXTRAURBANO SU GOMMA - CORRISPETTIVO DEI CONTRATTI - CON. M.B., RHO E LAINATE (FINALIZZATA NEL 2017 A CAP. 2000282, INSIEME CON.10021029,10021004, 10021012, 10021014,10021011 10021022,	2016	1008	Linee di indirizzo Decreto sindacale RG 327/2015: espletamento dei servizi di trasporto Lotto 3 (sottorete Nordest) Lotto 4 (sottorete Sudest) e Lotto 6 (sottorete Ovest) Servizi di TPL per il 1° semestre 2016.	7.131,03	TRASFERIMENTI	2018	REGIONE
AA0011	S	1	10021005		SPESA PER SERVIZIO DI TPL EXTRAURBANO SU GOMMA - CORRISPETTIVO DEI CONTRATTI - CON. M.B., RHO E LAINATE (FINALIZZATA NEL 2017 A CAP. 2000282, INSIEME CON.10021029,10021004, 10021012, 10021014,10021011 10021022,	2016	1190	Assegnazione delle risorse a favore delle aziende affidatarie del servizio TPL per svolgimento servizi TPL Anno 2016 relativa ai Lotti 1 - 5/A - 5/B. DGR 3007/2015 e DGR 573/2013 e DDS 10552/2015.	3.127,81	TRASFERIMENTI	2018	REGIONE
AA0011	S	1	10021005		SPESA PER SERVIZIO DI TPL EXTRAURBANO SU GOMMA - CORRISPETTIVO DEI CONTRATTI - CON. M.B., RHO E LAINATE (FINALIZZATA NEL 2017 A CAP. 2000282, INSIEME CON.10021029,10021004, 10021012, 10021014,10021011 10021022,	2016	1816	Attuazione linee di indirizzo per espletamento servizi di trasporto Patto per il TPL Lotto 3-4-6 per il periodo Luglio-Settembre 2016 (corrispettivo contrattuale) e Priodo Gennaio-Settembre 2016 per le risorse TPL.	920,56	TRASFERIMENTI	2018	REGIONE

Elenco analitico delle quote vincolate e accantonate del risultato di amministrazione

CDR	E/S	TITOLO	NUOVO CAP. 118	CAPITOLO 77 ORIGINARIO	DESCRIZIONE CAPITOLO	ANNO IMPEGNO/ACCERTAMENTO	NUMERO IMPEGNO/ACCERTAMENTO	DESCRIZIONE IMPEGNO/ACCERTAMENTO	IMPORTO	TIPO	ANNO RENDICONTO	FONTI FINANZIAMENTO ORIGINARIA
AA0011	S	1	10021005		SPESA PER SERVIZIO DI TPL EXTRAURBANO SU GOMMA - CORRISPETTIVO DEI CONTRATTI - CON. M.B., RHO E LAINATE (FINALIZZATA NEL 2017 A CAP. 2000282, INSIEME CON.10021029,10021004, 10021012, 10021014,10021011 10021022,	2017	524	Attuazione linee indirizzo DS RG 320/2016 per svolgimento servizi di TPL interurbani - LOTTO 3 CIG 27504910FA - LOTTO 4 CIG 2750682E94 - LOTTO 6 CIG 2951399380 relative al Mese di Marzo 2017 per corrispettivo contrattuale e risorse Patto per il TPL""	21.157,22	TRASFERIMENTI	2018	ALTRI ENTI
AA0011	S	1	10021005		SPESA PER SERVIZIO DI TPL EXTRAURBANO SU GOMMA - CORRISPETTIVO DEI CONTRATTI - CON. M.B., RHO E LAINATE (FINALIZZATA NEL 2017 A CAP. 2000282, INSIEME CON.10021029,10021004, 10021012, 10021014,10021011 10021022,	2017	760	CIG 2750682E94: Attuazione linee indirizzo DS 320/2016-113/2017 per espletamento servizi TPL interurbano Lotto 4 per il bimestre Maggio-Giugno 2017 relative a corrispettivo contrattuale/risorse per Patto per TPL."	8.259,55	TRASFERIMENTI	2018	ALTRI ENTI
AA0011	S	1	10021005		SPESA PER SERVIZIO DI TPL EXTRAURBANO SU GOMMA - CORRISPETTIVO DEI CONTRATTI - CON. M.B., RHO E LAINATE (FINALIZZATA NEL 2017 A CAP. 2000282, INSIEME CON.10021029,10021004, 10021012, 10021014,10021011 10021022,	2018	1030	CIG 29513467C2 SERVIZIO TPL ANNO 2013 LOTTO 5/A	7.271,53	TRASFERIMENTI	2018	REGIONE
AA0011	S	1	10021005		SPESA PER SERVIZIO DI TPL EXTRAURBANO SU GOMMA - CORRISPETTIVO DEI CONTRATTI - CON. M.B., RHO E LAINATE (FINALIZZATA NEL 2017 A CAP. 2000282, INSIEME CON.10021029,10021004, 10021012, 10021014,10021011 10021022,	2018	1085	CIG 29513467C2: per espletamento servizi TPL interurbano Lotto 5B per il 1° semestre 2017 comprese risorse per "Patto per TPL.	679,89	TRASFERIMENTI	2018	TRASFERIMENTI ENTI LOCALI
AA0011	S	1	10021018		151301090 FONDO PER SERVIZIO DI TPL - CORRISPETTIVO DEI CONTRATTI - COMPRENSIVO DEI SERVIZI URBANI DI M.B., RHO E LAINATE- PROVINCIA DI MB	2016	1640	AFFIDAMENTO SERVIZIO TPL DELLA PROVINCIA DI MILANO LOTTO 2 SOTTORETE NORD	2.692,85	TRASFERIMENTI	2018	FINZ. TERZI
AA0011	S	1	10021022		CONTRIBUTO PER L' INCREMENTO DEI CORRISPETTIVI DEI CONTRATTI DI SERVIZIO TPL (FINALIZZATA NEL 2017 A CAP. 2000282 INSIEME CON 10021029, 10021005, 10021012, 10021014, 10021011, 10021004, 10021025) -CONTRATTI DI SERVIZIO PUBBLICO	2016	138	SALDO RISORSE PROVVISORIAMENTE ASSEGNATE DA R.L. PER IL 2011 CONNESSE AL PATTO PER IL TPL" DA EROGARE ALLE AZIENDE AFFIDATARIE DEI SERVIZI DI TPL ED "	11.113,16	TRASFERIMENTI	2018	FINZ. TERZI
AA0011	S	1	10021026		151304200 FONDO PER SERVIZI TPL CONCERNENTI I CONTRATTI DI SERVIZIO - IVA FINANZIATA DA STATO E ALTRI ENTI SU CITTA' METROPOLITANA DI MILANO	2016	1655	SERVIZIO TPL DELLA PROVINCIA DI MILANO LOTTO 4 DI CUI AL CONTRATTO DI REP. 2036/2007 E SUE INTEGRAZIONI	965,56	TRASFERIMENTI	2018	FINZ. TERZI
AA0011	S	1	10021026		151304200 FONDO PER SERVIZI TPL CONCERNENTI I CONTRATTI DI SERVIZIO - IVA FINANZIATA DA STATO E ALTRI ENTI SU CITTA' METROPOLITANA DI MILANO	2016	1656	SERVIZIO TPL DELLA PROVINCIA DI MILANO LOTTO 1 (SOTTORETE NORD-OVEST) ESCLUSO LOTTO 1 PROVINCIA DI M.B. DI CUI AL CONTRATTO DI REP. 2459/2010	1.407,10	TRASFERIMENTI	2018	FINZ. TERZI
AA0011	S	1	10021026		151304200 FONDO PER SERVIZI TPL CONCERNENTI I CONTRATTI DI SERVIZIO - IVA FINANZIATA DA STATO E ALTRI ENTI SU CITTA' METROPOLITANA DI MILANO	2016	1657	CORRISPETTIVO PER AFFIDAMENTO SERVIZIO TPL LOTTO 5/B (SOTTORETE SUD OVEST) - PERIODO CONTRATTUALE 1.7.2011 30.6.2018 COME RIMODULATO DA DGR 1204 29.12	360,50	TRASFERIMENTI	2018	FINZ. TERZI
ST110	S	1	12021020		182503410 FONDO PER TRASFERIMENTI A VALERE SU FONDO NAZIONALE DISABILI A SOSTEGNO DELL' INSERIMENTO LAVORATIVO DEI DISABILI NELLE IMPRESE CONVENZIONATE (FINANZIATO NEL 2017 DA AVANZO VINCOLATO) - AD ALTRE IMPRESE	2017	2060	Erogazione contributi Fondo Nazionale Disabili ai sensi della L.68/99 art.13 alle aziende che nel 2014 hanno effettuato inserimenti lavorativi di disabili- fondi riscossi	480,20	TRASFERIMENTI	2018	TRASFERIMENTI REGIONE

Elenco analitico delle quote vincolate e accantonate del risultato di amministrazione

CDR	E/S	TITOLO	NUOVO CAP. 118	CAPITOLO 77 ORIGINARIO	DESCRIZIONE CAPITOLO	ANNO IMPEGNO/ACCERTAMENTO	NUMERO IMPEGNO/ACCERTAMENTO	DESCRIZIONE IMPEGNO/ACCERTAMENTO	IMPORTO	TIPO	ANNO RENDICONTO	FONTI FINANZIAMENTO ORIGINARIA
ST110	S	1	12021040		FONDO PER CONTRIBUTI CONCERNENTI L' ATTUAZIONE DEL PIANO TRIENNALE PER L' OCCUPAZIONE FONDO REGIONALE DISABILI - AD IMPRESE CONTROLLATE- (FINANZIATO NEL 2017 DA AVANZO VINCOLATO)	2017	334	CUP I46G15000290002-CUP Master J42F10000020002 Emergo 2015 secondo impegno Servizi Dote Lavoro Bando MI201 Dote unica lavoro persone con disabilità- da fpv2016/avanzo	548.380,20	TRASFERIMENTI	2018	TRASFERIMENTI REGIONE
ST110	S	1	12021040		FONDO PER SERVIZI PER L'ASSISTENZA TECNICA NECESSARIA ALL'ATTUAZIONE DEL PIANO TRIENNALE PER L'OCCUPAZIONE- FONDO REGIONALE DISABILI (FINALIZZATO NEL 2015 A CAP 202558300 CON CAP 193509000 193510800 193511500)	2018	174/294	CUP I46G17000030002 - MASTER J46G16000320002 PIANO EMERGO 2016 BANDO MI0215 - MI0216 - MI0217 - AVANZO-eur lavoro	1.852,85	TRASFERIMENTI	2018	TRASFERIMENTI REGIONE
ST110	S	1	12021041		FONDO PER CONTRIBUTI CONCERNENTI L' ATTUAZIONE DEL PIANO TRIENNALE PER L' OCCUPAZIONE FONDO REGIONALE DISABILI - AD ALTRE IMPRESE PARTECIPATE - (FINANZIATO NEL 2017 DA AVANZO VINCOLATO)	2017	336	CUP I46G15000290002-CUP Master J42F10000020002 Emergo 2015 secondo impegno Servizi Dote Lavoro Bando MI201 Dote unica lavoro persone con disabilità- da fpv2016/avanzo- capac	18.936,00	TRASFERIMENTI	2018	TRASFERIMENTI REGIONE
ST110	S	1	12021047		CONTRIBUTI CONCERNENTI PIANO PER L' OCCUPAZIONE FONDO REGIONALE DISABILI (FINALIZZATA A CAP 20000540 INSIEME A CAP 12021073, 12021033, 12021048, 12021078, 12021050, 12021049) - AD ALTRE IMPRESE PARTECIPATE	2017	323	PIANO EMERGO 2015 ( CUP I46G15000290002 - CUP MASTER J42F10000020002 ) SERVIZI DOTE LAVORO - BANDO MI201 - BANDO MI203 - Derivanti da PFV/2016 Avanzo Vincolato	10.766,00	TRASFERIMENTI	2018	TRASFERIMENTI REGIONE
ST110	S	1	12021047		CONTRIBUTI CONCERNENTI PIANO PER L' OCCUPAZIONE FONDO REGIONALE DISABILI (FINALIZZATA A CAP 20000540 INSIEME A CAP 12021073, 12021033, 12021048, 12021078, 12021050, 12021049) - AD ALTRE IMPRESE PARTECIPATE	2017	1740	CUP I46G15000290002- CUP MASTER J42F10000020002- EMERGO 2015- BANDO MI201- ACC.193- capac	34.049,00	TRASFERIMENTI	2018	TRASFERIMENTI REGIONE
ST110	S	1	12021048		CONTRIBUTI CONCERNENTI IL PIANO PER L' OCCUPAZIONE FONDO REGIONALE DISABILI (FINALIZZATA A CAP 20000540 INSIEME A CAP. 12021073, 12021033, 12021047, 12021078, 12021050, 12021049) - AD ALTRE IMPRESE	2017	319	PIANO EMERGO 2015 CUP I46G15000290002 - CUP MASTER 42F10000020002 PER INTERVENTI DOTE IMPRESA - Derivante da FPV/2016 AVANZO	20.350,00	TRASFERIMENTI	2018	TRASFERIMENTI REGIONE
ST110	S	1	12021048		CONTRIBUTI CONCERNENTI IL PIANO PER L' OCCUPAZIONE FONDO REGIONALE DISABILI (FINALIZZATA A CAP 20000540 INSIEME A CAP. 12021073, 12021033, 12021047, 12021078, 12021050, 12021049) - AD ALTRE IMPRESE	2017	2000	CUP I46G17000010002- CUP MASTER J46G16000320002- EMERGO 2016 SERVIZI DOTE IMPRESA-BANDO MI0212- primo impegno-acc.193/2017	3.350,00	TRASFERIMENTI	2018	TRASFERIMENTI REGIONE
ST110	S	1	12021048		CONTRIBUTI CONCERNENTI IL PIANO TRIENNALE PER L' OCCUPAZIONE FONDO REGIONALE DISABILI (FINALIZZATA NEL 2016 A CAP 20000540 INSIEME A CAP. 12021073, 15011082, 12021033, 12021047, 12021078, 12021050, 12021049) - AD ALTRE IMPRESE				24.360,89	TRASFERIMENTI	2018	TRASFERIMENTI REGIONE
ST110	S	1	12021049		CONTRIBUTI CONCERNENTI IL PIANO PER L' OCCUPAZIONE FONDO REGIONALE DISABILI (FINALIZZATA A CAP 20000540 INSIEME A CAP.12021073, 12021033, 12021048,12021078, 12021050, 12021047)	2017	306	CUP I46G15000290002- CUP MASTER J42F10000020002- EMERGO 2015 - INTERVENTI DOTE IMPRESA- DERIVANTE DA FPV2016- RIFERIMENTO A DT.4255/2016 ACC.328/2016	73.900,00	TRASFERIMENTI	2018	TRASFERIMENTI REGIONE

Elenco analitico delle quote vincolate e accantonate del risultato di amministrazione

CDR	E/S	TITOLO	NUOVO CAP. 118	CAPITOLO 77 ORIGINARIO	DESCRIZIONE CAPITOLO	ANNO IMPEGNO/ACCERTAMENTO	NUMERO IMPEGNO/ACCERTAMENTO	DESCRIZIONE IMPEGNO/ACCERTAMENTO	IMPORTO	TIPO	ANNO RENDICONTO	FONTI FINANZIAMENTO ORIGINARIA
ST110	S	1	12021049		CONTRIBUTI CONCERNENTI IL PIANO PER L' OCCUPAZIONE FONDO REGIONALE DISABILI (FINALIZZATA A CAP 20000540 INSIEME A CAP.12021073, 12021033, 12021048,12021078, 12021050, 12021047)	2017	317	PIANO EMERGO 2015 CUIP46G15000290002 - CUP MASTER 42F10000020002 PER INTERVENTI DOTE IMPRESA - Derivante da FPV/2016 AVANZO	3.400,00	TRASFERIMENTI	2018	TRASFERIMENTI REGIONE
ST110	S	1	12021050		CONTRIBUTI CONCERNENTI IL PIANO PER L' OCCUPAZIONE FONDO REGIONALE DISABILI (FINALIZZATA A CAP 20000540 INSIEME A CAP 12021073, 12021033, 12021048, 12021078, 12021047, 12021049) - A ISTITUZIONI SOCIALI PRIVATE	2017	307	CUP I46G15000290002- CUP MASTER J42F10000020002- EMERGO 2015 - INTERVENTI DOTE IMPRESA- DERIVANTE DA FPV2016- RIFERIMENTO A DT.4255/2016 ACC.328/2016	87.688,38	TRASFERIMENTI	2018	TRASFERIMENTI REGIONE
ST110	S	1	12021050		CONTRIBUTI CONCERNENTI IL PIANO PER L' OCCUPAZIONE FONDO REGIONALE DISABILI (FINALIZZATA A CAP 20000540 INSIEME A CAP 12021073, 12021033, 12021048, 12021078, 12021047, 12021049) - A ISTITUZIONI SOCIALI PRIVATE	2017	318	PIANO EMERGO 2015 CUIP46G15000290002 - CUP MASTER 42F10000020002 PER INTERVENTI DOTE IMPRESA - Derivante da FPV/2016 AVANZO	60.573,93	TRASFERIMENTI	2018	TRASFERIMENTI REGIONE
ST110	S	1	12021050		CONTRIBUTI CONCERNENTI IL PIANO PER L' OCCUPAZIONE FONDO REGIONALE DISABILI (FINALIZZATA A CAP 20000540 INSIEME A CAP 12021073, 12021033, 12021048, 12021078, 12021047, 12021049) - A ISTITUZIONI SOCIALI PRIVATE	2017	320	PIANO EMERGO 2015 ( CUIP46G15000290002 ) APPROVAZIONE DEL VERBALE DELLA SEDUTA DEL 15/12/2016 DEL NUCLEO DI VALUTAZIONE PER AVVISO PUBBLICO DOTE IMPRESA - Derivante da FPV/2016 AVANZO	1.077,46	TRASFERIMENTI	2018	TRASFERIMENTI REGIONE
ST110	S	1	12021050		CONTRIBUTI CONCERNENTI IL PIANO PER L' OCCUPAZIONE FONDO REGIONALE DISABILI (FINALIZZATA A CAP 20000540 INSIEME A CAP 12021073, 12021033, 12021048, 12021078, 12021047, 12021049) - A ISTITUZIONI SOCIALI PRIVATE	2017	322	PIANO EMERGO 2015 ( CUIP46G15000290002 - CUP MASTER J42F10000020002 ) SERVIZI DOTE LAVORO - BANDO MI201 - BANDO MI203 - Derivanti da PFV/2016 Avanzo Vincolato	10.204,32	TRASFERIMENTI	2018	TRASFERIMENTI REGIONE
ST110	S	1	12021050		CONTRIBUTI CONCERNENTI IL PIANO PER L' OCCUPAZIONE FONDO REGIONALE DISABILI (FINALIZZATA A CAP 20000540 INSIEME A CAP 12021073, 12021033, 12021048, 12021078, 12021047, 12021049) - A ISTITUZIONI SOCIALI PRIVATE	2017	338	CUP I46G15000290002-CUP Master J42F10000020002 progetti relativi a diversi Avvisi pubblici per bandi MI0209-MI0206-MI0207- da fpv/2016 relativo ad acc.803/2016	21.960,32	TRASFERIMENTI	2018	TRASFERIMENTI REGIONE
ST110	S	1	12021050		CONTRIBUTI CONCERNENTI IL PIANO PER L' OCCUPAZIONE FONDO REGIONALE DISABILI (FINALIZZATA A CAP 20000540 INSIEME A CAP 12021073, 12021033, 12021048, 12021078, 12021047, 12021049) - A ISTITUZIONI SOCIALI PRIVATE	2017	1999	CUP I46G17000010002- CUP MASTER J46G16000320002- EMERGO 2016 SERVIZI DOTE IMPRESA-BANDO MI0212- primo impegno-acc.193/2017	1.839,26	TRASFERIMENTI	2018	TRASFERIMENTI REGIONE
ST110	S	1	12021050		CONTRIBUTI CONCERNENTI IL PIANO PER L' OCCUPAZIONE FONDO REGIONALE DISABILI (FINALIZZATA A CAP 20000540 INSIEME A CAP 12021073, 12021033, 12021048, 12021078, 12021047, 12021049) - A ISTITUZIONI SOCIALI PRIVATE	2017	2005	CUP I46G17000010002- CUP MASTER J46G16000320002- EMERGO 2016 SERVIZI DOTE IMPRESA-BANDO MI0212- secondo impegno-acc.165/2017	400,00	TRASFERIMENTI	2018	TRASFERIMENTI REGIONE
ST110	S	1	12021051		193511500 FONDO PER CONTRIBUTI CONCERNENTI L' ATTUAZIONE DEL PIANO TRIENNALE PER L' OCCUPAZIONE FONDO REGIONALE DISABILI- AD ALTRE IMPRESE (FINANZIATO NEL 2017 DA AVANZO VINCOLATO)	2017	310	CUP I46G15000290002 - CUP Master 42F10000020002 Piano Emergo 2015 per Interventi Dote Impresa - derivante da FPV/2016-avanzo	69.570,00	TRASFERIMENTI	2018	TRASFERIMENTI REGIONE

Elenco analitico delle quote vincolate e accantonate del risultato di amministrazione

CDR	E/S	TITOLO	NUOVO CAP. 118	CAPITOLO 77 ORIGINARIO	DESCRIZIONE CAPITOLO	ANNO IMPEGNO/ACCERTAMENTO	NUMERO IMPEGNO/ACCERTAMENTO	DESCRIZIONE IMPEGNO/ACCERTAMENTO	IMPORTO	TIPO	ANNO RENDICONTO	FONTI FINANZIAMENTO ORIGINARIA
ST110	S	1	12021051		193511500 FONDO PER CONTRIBUTI CONCERNENTI L' ATTUAZIONE DEL PIANO TRIENNALE PER L' OCCUPAZIONE FONDO REGIONALE DISABILI- AD ALTRE IMPRESE (FINANZIATO NEL 2017 DA AVANZO VINCOLATO)				7.450,00	TRASFERIMENTI	2018	TRASFERIMENTI REGIONE
ST110	S	1	12021075		193511500 FONDO PER CONTRIBUTI CONCERNENTI L' ATTUAZIONE DEL PIANO PER L' OCCUPAZIONE FONDO REGIONALE DISABILI - QUOTA INTERNA (FINANZIATO NEL 2017 DA AVANZO VINCOLATO ) - A ISTITUZIONI SOCIALI PRIVATE	2017	332	Piano Emergo 2015 (CUP I46G15000290002) - quota residua di finanziamento dei progetti relativi ad Avvisi pubblici approvati con Decreto 7328/2016 -da fpv/2016 finanz con avanzo	14.624,63	TRASFERIMENTI	2018	TRASFERIMENTI REGIONE
ST110	S	1	12021075		193511500 FONDO PER CONTRIBUTI CONCERNENTI L' ATTUAZIONE DEL PIANO PER L' OCCUPAZIONE FONDO REGIONALE DISABILI - QUOTA INTERNA (FINANZIATO NEL 2017 DA AVANZO VINCOLATO ) - A ISTITUZIONI SOCIALI PRIVATE	2017	335	CUP I46G15000290002-CUP Master J42F10000020002 Emergo 2015 secondo impegno Servizi Dote Lavoro Bando MI201 Dote unica lavoro persone con disabilità- da fpv2016/avanzo	140.192,68	TRASFERIMENTI	2018	TRASFERIMENTI REGIONE
ST110	S	1	12021075		193511500 FONDO PER CONTRIBUTI CONCERNENTI L' ATTUAZIONE DEL PIANO PER L' OCCUPAZIONE FONDO REGIONALE DISABILI - QUOTA INTERNA (FINANZIATO NEL 2017 DA AVANZO VINCOLATO ) - A ISTITUZIONI SOCIALI PRIVATE	2017	1220	CUP I46G15000290002 EMERGO 2015 APPROVAZIONE SEDUTE GRADUATORIE E FINANZIAMENTO ACCONTO PROGETTI RELATIVI AL D.G.R. 7328 DEL 04/08/2016	1.525,03	TRASFERIMENTI	2018	TRASFERIMENTI REGIONE
ST110	S	1	12021075		193511500 FONDO PER CONTRIBUTI CONCERNENTI L' ATTUAZIONE DEL PIANO PER L' OCCUPAZIONE FONDO REGIONALE DISABILI - QUOTA INTERNA (FINANZIATO NEL 2017 DA AVANZO VINCOLATO ) - A ISTITUZIONI SOCIALI PRIVATE				21.919,03	TRASFERIMENTI	2018	TRASFERIMENTI REGIONE
ST110	S	1	12021078		CONTRIBUTI CONCERNENTI L' ATTUAZIONE DEL PIANO TRIENNALE PER L' OCCUPAZIONE FONDO REGIONALE DISABILI ( FINALIZZATA A CAP. 200000540 INSIEME A CAP. 12021073, 12021033, 12021048, 12021050, 12021047, 12021049) - A IMPRESE CONTROLLATE	2017	321	PIANO EMERGO 2015 ( CUP I46G15000290002 - CUP MASTER J42F10000020002 ) SERVIZI DOTE LAVORO - BANDO MI201 - BANDO MI203 - Derivanti da PFV/2016 Avanzo Vincolato	209.636,18	TRASFERIMENTI	2018	TRASFERIMENTI REGIONE
ST110	S	1	12021078		CONTRIBUTI CONCERNENTI L' ATTUAZIONE DEL PIANO TRIENNALE PER L' OCCUPAZIONE FONDO REGIONALE DISABILI (FINALIZZATA NEL 2017 A CAP 20000540 INSIEME A CAP. 12021073, 12021033, 12021048, 12021050, 12021047, 12021049) - A IMPRESE CONTROLLATE				28.994,57	TRASFERIMENTI	2018	TRASFERIMENTI REGIONE
ST086	S	1	12041023		FONDO PER SERVIZI PER IL CONTRASTO AL FENOMENO DELLA TRATTA DEGLI ESSERI UMANI (FINALIZZATO A CAP. 20000365) - ALTRI SERVIZI				5.375,00	TRASFERIMENTI	2018	TRASFERIMENTI ENTI LOCALI
ST110	S	1	15021029		123505200 FONDO PER NUOVA PROGRAMMAZIONE FORMAZIONE ESTERNA PER APPRENDISTI FINANZIATO DA REGIONE DELEGA FORMAZIONE PROFESSIONALE (FINALIZZATA A CAP. 20000510 INSIEME CON CAP. 15021036, 15021031, 15021038, 150210141) - A IMPRESE CONTROLLATE	2016	2626	CUPJ42I12000040001 DOTE APPRENDISTATO BANDO MI0157	280,00	TRASFERIMENTI	2018	TRASFERIMENTI REGIONE

Elenco analitico delle quote vincolate e accantonate del risultato di amministrazione

CDR	E/S	TITOLO	NUOVO CAP. 118	CAPITOLO 77 ORIGINARIO	DESCRIZIONE CAPITOLO	ANNO IMPEGNO/ACCERTAMENTO	NUMERO IMPEGNO/ACCERTAMENTO	DESCRIZIONE IMPEGNO/ACCERTAMENTO	IMPORTO	TIPO	ANNO RENDICONTO	FONTI FINANZIAMENTO ORIGINARIA
ST110	S	1	15021029		123505200 FONDO PER NUOVA PROGRAMMAZIONE FORMAZIONE ESTERNA PER APPRENDISTI FINANZIATO DA REGIONE DELEGA FORMAZIONE PROFESSIONALE (FINALIZZATA A CAP. 20000510 INSIEME CON CAP. 15021036, 15021031, 15021038, 150210141) - A IMPRESE CONTROLLATE				29.178,00	TRASFERIMENTI	2018	TRASFERIMENTI REGIONE
ST110	S	1	15021031		123505200 FONDO PER NUOVA PROGRAMMA ( FINALIZZATA A CAP 20000510, INSIEME CON CAP. 15021036, 15021029, 15021038, 15021041) - AD ALTRE IMPRESE	2016	2632	CUPJ4212000040001 DOTE APPRENDISTATO BANDO MI0157	5.600,00	TRASFERIMENTI	2018	TRASFERIMENTI REGIONE
ST110	S	1	15021031		123505200 FONDO PER NUOVA PROGRAMMA ( FINALIZZATA A CAP 20000510, INSIEME CON CAP. 15021036, 15021029, 15021038, 15021041) - AD ALTRE IMPRESE	2016	2633	CUPJ4212000040001 DOTE APPRENDISTATO BANDO MI0157	1.200,00	TRASFERIMENTI	2018	TRASFERIMENTI REGIONE
ST110	S	1	15021031		123505200 FONDO PER NUOVA PROGRAMMA ( FINALIZZATA A CAP 20000510, INSIEME CON CAP. 15021036, 15021029, 15021038, 15021041) - AD ALTRE IMPRESE				110.306,00	TRASFERIMENTI	2018	TRASFERIMENTI REGIONE
ST110	S	1	15021036		123505200 FONDO PER NUOVA PROGRAMMAZIONE FORMAZIONE ESTERNA PER APPRENDISTI FINANZIATO DA REGIONE DELEGA FORMAZIONE PROFESSIONALE (FINALIZZATA A CAP 20000510 INSIEME A CAP. 15021029,15021031, 15021038, 15021041) - A ALTRE IMPRESE PARTECIPATE				312,84	TRASFERIMENTI	2018	TRASFERIMENTI REGIONE
ST110	S	1	15021038		123505200 FONDO PER NUOVA PROGRAMMAZIONE FORMAZIONE ESTERNA PER APPRENDISTI FINANZIATO DA REGIONE DELEGA FORMAZIONE PROFESSIONALE (FINALIZZATO A CAP 20000510 INSIEME A CAP 15021036, 15021031, 15021029, 15021041) - A ISTITUZIONI SOCIALI PRIVATE	2016	2628	CUPJ4212000040001 DOTE APPRENDISTATO BANDO MI0157	2.400,00	TRASFERIMENTI	2018	TRASFERIMENTI REGIONE
ST110	S	1	15021038		123505200 FONDO PER NUOVA PROGRAMMAZIONE FORMAZIONE ESTERNA PER APPRENDISTI FINANZIATO DA REGIONE DELEGA FORMAZIONE PROFESSIONALE (FINALIZZATO A CAP 20000510 INSIEME A CAP 15021036, 15021031, 15021029, 15021041) - A ISTITUZIONI SOCIALI PRIVATE	2016	2631	CUPJ4212000040001 DOTE APPRENDISTATO BANDO MI0157	5.580,00	TRASFERIMENTI	2018	TRASFERIMENTI REGIONE
ST110	S	1	15021038		123505200 FONDO PER NUOVA PROGRAMMAZIONE FORMAZIONE ESTERNA PER APPRENDISTI FINANZIATO DA REGIONE DELEGA FORMAZIONE PROFESSIONALE (FINALIZZATO A CAP 20000510 INSIEME A CAP 15021036, 15021031, 15021029, 15021041) - A ISTITUZIONI SOCIALI PRIVATE				55.314,00	TRASFERIMENTI	2018	TRASFERIMENTI REGIONE
ST110	S	1	15021041		123309900 FONDO PER ASSISTENZA TECNICA PER NUOVA PROGRAMMAZIONE APPRENDISTATO FINANZIATO DA REGIONE (FINALIZZATO A CAP. 20000510 INSIEME A CAP 15021036, 15021031, 15021029, 15021038) - A ISTITUZIONI SOCIALI PRIVATE				116.993,00	TRASFERIMENTI	2018	TRASFERIMENTI REGIONE

Elenco analitico delle quote vincolate e accantonate del risultato di amministrazione

CDR	E/S	TITOLO	NUOVO CAP. 118	CAPITOLO 77 ORIGINARIO	DESCRIZIONE CAPITOLO	ANNO IMPEGNO/ACCERTAMENTO	NUMERO IMPEGNO/ACCERTAMENTO	DESCRIZIONE IMPEGNO/ACCERTAMENTO	IMPORTO	TIPO	ANNO RENDICONTO	FONTI FINANZIAMENTO ORIGINARIA
ST110	S	1	15021056		FONDO PER NUOVA PROGRAMMAZIONE FORMAZIONE ESTERNA PER APPRENDISTI FINANZIATO DA REGIONE DELEGA FORMAZIONE PROFESSIONALE - AD ALTRE IMPRESE ( FINANZIATO NEL 2017 DA AVANZO VINCOLATO)				2.800,00	TRASFERIMENTI	2018	TRASFERIMENTI REGIONE
ST110	S	1	15021058		FONDO PER NUOVA PROGRAMMAZIONE FORMAZIONE ESTERNA PER APPRENDISTI FINANZIATO DA REGIONE DELEGA FORMAZIONE PROFESSIONALE - A IMPRESE CONTROLLATE ( FINANZIATO NEL 2018 DA AVANZO VINCOLATO)	2017	2010	CUPJ42I12000040001 DOTE APPRENDISTATO MI0157 2012/2013 AFOL METROPOLITANA MILANO ID PROGETTO MI2005444 - MI2005450-MI2005451-MI2005486	80,00	TRASFERIMENTI	2018	TRASFERIMENTI REGIONE
ST110	S	1	15031023		193506000 FONDO PER CONTRIBUTI PER LA REALIZZAZIONE DEL PROGETTO "PARI" NEL CAMPO DEL LAVORO - A ISTITUZIONI SOCIALI PRIVATE	2015	967	Programma PARI 2007- tutto riscosso - FONDI FINALIZZATI FINANZIATI R.L.- CAP.ENTRATA PARTE 305701300	5.000,00	TRASFERIMENTI	2018	FINZ. TERZI
ST110	S	1	15031029		193509900 FONDO PER CONTRIBUTI CONCERNENTI IL REIMPIEGO DI FONDI REGIONALE FINALIZZATI PER PROGRAMMI DI INTERVENTO A FAVORE DI LAVORATORI DISOCCUPATI AI SENSI DELLA L.266/05 ART. 1 C 411 - A IMPRESE CONTROLLATE	2015	1291	PIANO PROVINCIALE ASSE B - MATCHPOINT LAVORO" - RICOLLOCAZIONI DI LAVORATORI ESPULSI DAL MERCATO DEL LAVORO - collegato ad accertamento n. 1119 con i"	30.000,00	TRASFERIMENTI	2018	TRASFERIMENTI REGIONE
ST110	S	1	15031031		193509900 FONDO PER CONTRIBUTI CONCERNENTI IL REIMPIEGO DI FONDI REGIONALE FINALIZZATI PER PROGRAMMI DI INTERVENTO A FAVORE DI LAVORATORI DISOCCUPATI AI SENSI DELLA L.266/05 ART. 1 C 411 - AD ALTRE IMPRESE	2015	1300	PIANO PROVINCIALE ASSE B - MATCHPOINT LAVORO" - PROGETTI MIRATI AL SOSTEGNO DI IMPRESE CHE INTENDANO ASSUMERE PERSONALE - collegato ad accertamento n"	5.000,00	TRASFERIMENTI	2018	TRASFERIMENTI REGIONE
ST110	S	1		182503410	FONDO PER TRASFERIMENTI A VALERE SU FONDO NAZIONALE DISABILI A SOSTEGNO DELL'INSERIMENTO LAVORATIVO DEI DISABILI NELLE IMPRESE CONVENZIONATE (FINALIZZATO NEL 2015 A CAP 202205000)				43.513,65	TRASFERIMENTI	2018	TRASFERIMENTI REGIONE
ST110	S	1		182503410	FONDO PER TRASFERIMENTI A VALERE SU FONDO NAZIONALE DISABILI A SOSTEGNO DELL'INSERIMENTO LAVORATIVO DEI DISABILI NELLE IMPRESE CONVENZIONATE (FINALIZZATO NEL 2015 A CAP 202205000)				161.651,36	TRASFERIMENTI	2018	TRASFERIMENTI REGIONE
ST110	S	1		182503410	FONDO PER TRASFERIMENTI A VALERE SU FONDO NAZIONALE DISABILI A SOSTEGNO DELL'INSERIMENTO LAVORATIVO DEI DISABILI NELLE IMPRESE CONVENZIONATE (FINALIZZATO NEL 2015 A CAP 202205000)				752.798,78	TRASFERIMENTI	2018	TRASFERIMENTI REGIONE
ST110	S	1		182503410	FONDO PER TRASFERIMENTI A VALERE SU FONDO NAZIONALE DISABILI A SOSTEGNO DELL'INSERIMENTO LAVORATIVO DEI DISABILI NELLE IMPRESE CONVENZIONATE (FINALIZZATO NEL 2015 A CAP 202205000)				150.000,00	TRASFERIMENTI	2018	TRASFERIMENTI REGIONE
ST110	S	1		182503410	FONDO PER TRASFERIMENTI A VALERE SU FONDO NAZIONALE DISABILI A SOSTEGNO DELL'INSERIMENTO LAVORATIVO DEI DISABILI NELLE IMPRESE CONVENZIONATE (FINALIZZATO NEL 2015 A CAP 202205000)				20.000,00	TRASFERIMENTI	2018	TRASFERIMENTI REGIONE

Elenco analitico delle quote vincolate e accantonate del risultato di amministrazione

CDR	E/S	TITOLO	NUOVO CAP. 118	CAPITOLO 77 ORIGINARIO	DESCRIZIONE CAPITOLO	ANNO IMPEGNO/ACCERTAMENTO	NUMERO IMPEGNO/ACCERTAMENTO	DESCRIZIONE IMPEGNO/ACCERTAMENTO	IMPORTO	TIPO	ANNO RENDICONTO	FONTI FINANZIAMENTO ORIGINARIA
ST110	S	1		182503410	FONDO PER TRASFERIMENTI A VALERE SU FONDO NAZIONALE DISABILI A SOSTEGNO DELL'INSERIMENTO LAVORATIVO DEI DISABILI NELLE IMPRESE CONVENZIONATE (FINALIZZATO)				40.767,15	TRASFERIMENTI	2018	TRASFERIMENTI REGIONE
ST104	S	2	4022186		FONDO INTERVENTI INDIFFERIBILI PER L'EFFICIENZA E LA SICUREZZA DEGLI EDIFICI SCOLASTICI ( FINALIZZATO NEL 2017 A CAP. 40000004) - BENI IMMOBILI	2018	945	DT RG 6113/2018 Perizia suppl. aggiud. a SISTHEMA Srl Lavori inderogabili SICUREZZA EDIFICI SCOLASTICI - LOTTO 2 (fin.Trasferimenti Regione riscossi in data 29/12/17 ai Cap. di entrata 40000004 - Acc. n. 2874/17 e Cap.	40.417,52	TRASFERIMENTI	2018	TRASF. REGIONE
VD001	S	2	10022010		251100400 FONDO PER LA REALIZZAZIONE METROTRANVIA MILANO SEREGNO (FINANZIATO NEL 2018 CON AVANZO VINCOLATO)	2010	3674	REALIZZAZIONE METROTRANVIA MILANO PARCO NORD SEREGNO - QUOTA A CARICO COMUNI DIVERSI ACC. N.2010/2839	90.000,00	TRASFERIMENTI	2018	ENTI LOCALI
VD001	S	2	10022010		251100400 FONDO PER LA REALIZZAZIONE METROTRANVIA MILANO SEREGNO	2018	1021/1029		31,17	TRASFERIMENTI	2018	TRASFERIMENTI ENTI LOCALI
VD001	S	2	10022010		251100400 FONDO PER LA REALIZZAZIONE METROTRANVIA MILANO SEREGNO	2018	1027	CUP: D21E0800000001 RIMBORSO SPESE DI TRASFERTA E VARIE NELL'AMBITO DELLA COSTRUENDA METROTRANVIA MILANO (PARCO NORD) - SEREGNO AL RESPONSABILE UNICO DEL PROCEDIMENTO DELL'OPERA. COLL ACC 23.2017	32,19	TRASFERIMENTI	2018	TRASFERIMENTI REGIONE
VD001	S	2	10022010		251100400 FONDO PER LA REALIZZAZIONE METROTRANVIA MILANO SEREGNO				920,97	TRASFERIMENTI	2018	TRASFERIMENTI REGIONE
ST105	S	2	10052049		OPERE DI COMPENSAZIONE E MITIGAZIONE RELATIVE ALL' AREA DI RHO 1 LOTTO ROTATORIA INCROCIO V.LE DE GASPERI, VIA GROSSI, VIALE MORANDI IN MAZZO DI RHO (FINANZIATO NEL 2018 CON AVANZO VINCOLATO)	2016	1279	IMPEGNO	300.468,59	TRASFERIMENTI	2018	MUTUO DEXIA CRED. A CARICO STATO
ST105	S	2	10052049		OPERE DI COMPENSAZIONE E MITIGAZIONE RELATIVE ALL'AREA DI RHO. 1 LOTTO ROTATORIA INCROCIO V.LE DE GASPERI, VIA GROSSI, VIALE MORANDI IN MAZZO DI RHO (FINANZIATO NEL 2016 DA AVANZO VINCOLATO)	2018	1171	COLLEGAMENTO CICABILE POLO FIERISTICO EXPO 2015- PROG. PREL.DEL.14/2011-DEF. DI 6.500.000,00 del. 317/13-rg 12695/13 prog.esec.-	1.574.626,96	TRASFERIMENTI	2018	MUTUO DEXIA CRED. A CARICO STATO
AA006	S	2		261206600	FONDO PER ESPROPRIO DI TERRENI PER LE OPERE DI VIABILITA' NEI COMUNI DI RHO E PERO INTERESSATE DALLA NUOVA SEDE DELLA "FIERA" - RECUPERO DI RESIDUI PASSIVI ANNO 2003	2008		RICOSTITUZIONE VINCOLO SU MUTUO DEXIA CREDIOP	688.540,75	TRASFERIMENTI	2018	MUTUO BANCARIO A CARICO STATO
ST110	S		12021050		CONTRIBUTI CONCERNENTI IL PIANO PER L'OCCUPAZIONE FONDO REGIONALE DISABILI (FINALIZZATA NEL 2017 A CAP 20000540 INSIEME A CAP 12021073, 12021033, 12021048, 12021078, 12021047, 12021049) - A ISTITUZIONI SOCIALI PRIVATE				29.257,64	TRASFERIMENTI	2018	TRASFERIMENTI REGIONE
AA006	E	2	20000160	205553700	FONDO DA ALTRI ENTI PER PROGETTO LAVORIAMO IN EUROPA DI COMPETENZA DEL SETTORE RELAZIONI INTERNAZIONALI E PROGETTI SPECIALI (FINALIZZATO NEL 2012 A CAP 119332000)	2012	1843	PROGETTO "LAVORIAMO IN EUROPA!" - collegato ad impegno n. 2457	845,00	TRASFERIMENTI	RIACCERTAMENTO STRAORDINARIO 2015	FINALIZZATE CORRENTI ALTRI ENTI PUBBLICI
AA004	S	1	1031029	113501600	FONDO PER SPESE VINCOLATE IN ATTESA DI DESTINAZIONE - TRASFERIMENTI (FINALIZZATO NEL 2014 A CAP 305703100)	2013	2368	Contributo Funzioni trasferite spese c/capitale	1.997.944,25	TRASFERIMENTI	RIACCERTAMENTO STRAORDINARIO 2015	ALTRE FINALIZZATE CORRENTI



Elenco analitico delle quote vincolate e accantonate del risultato di amministrazione

CDR	E/S	TITOLO	NUOVO CAP. 118	CAPITOLO 77 ORIGINARIO	DESCRIZIONE CAPITOLO	ANNO IMPEGNO/ACCERTAMENTO	NUMERO IMPEGNO/ACCERTAMENTO	DESCRIZIONE IMPEGNO/ACCERTAMENTO	IMPORTO	TIPO	ANNO RENDICONTO	FONTI FINANZIAMENTO ORIGINARIA
ST018	S	1	1051005	115500400	A570300 - SPESE PER IL TRASFERIMENTO AL COMUNE DI MILANO DEI CANONI DI LOCAZIONE DI SUA COMPETENZA PER LOCALI NEL COMPLESSO DEL TEATRO DAL VERME (FINALIZZATO NEL 2014 A CAP 302075700)	2009	4628	rimborso al Comune di Milano della quota dei canoni di locazione relative alle unita' immobiliari site in largo maria callas - complesso dal verme - per l'anno 2009	66.440,00	TRASFERIMENTI	RIACCERTAMENTO STRAORDINARIO 2015	ALTRE FINALIZZATE CORRENTI
ST018	S	1	1051005	115500400	A570300 - SPESE PER IL TRASFERIMENTO AL COMUNE DI MILANO DEI CANONI DI LOCAZIONE DI SUA COMPETENZA PER LOCALI NEL COMPLESSO DEL TEATRO DAL VERME (FINALIZZATO NEL 2014 A CAP 302075700)	2010	3316	rimborso al Comune di milano della quota parte dei canoni del complesso del teatro Dal Verme anno 2010	33.811,64	TRASFERIMENTI	RIACCERTAMENTO STRAORDINARIO 2015	ALTRE FINALIZZATE CORRENTI
ST018	S	1	1051005	115500400	A570300 - SPESE PER IL TRASFERIMENTO AL COMUNE DI MILANO DEI CANONI DI LOCAZIONE DI SUA COMPETENZA PER LOCALI NEL COMPLESSO DEL TEATRO DAL VERME (FINALIZZATO NEL 2014 A CAP 302075700)	2007	7506	rimborso al Comune di Milano della quota parte dei canoni di locazione relativi alle unita' immobiliari - l.go maria callas, 1 - annata contrattuale 2007, site nello stabile denominato teatro dal verme in comproprietà' con il comune di milano	64.295,93	TRASFERIMENTI	RIACCERTAMENTO STRAORDINARIO 2015	ALTRE FINALIZZATE CORRENTI
ST018	S	1	1051005	115500400	A570300 - SPESE PER IL TRASFERIMENTO AL COMUNE DI MILANO DEI CANONI DI LOCAZIONE DI SUA COMPETENZA PER LOCALI NEL COMPLESSO DEL TEATRO DAL VERME (FINALIZZATO NEL 2014 A CAP 302075700)	2011	2699	Rimborso al Comune di Milano di quota parte del canone per il Ristorante Da Rita e Antonio periodo 01012011-06032011.	3.601,98	TRASFERIMENTI	RIACCERTAMENTO STRAORDINARIO 2015	ALTRE FINALIZZATE CORRENTI
ST018	S	1	1051005	115500400	A570300 - SPESE PER IL TRASFERIMENTO AL COMUNE DI MILANO DEI CANONI DI LOCAZIONE DI SUA COMPETENZA PER LOCALI NEL COMPLESSO DEL TEATRO DAL VERME (FINALIZZATO NEL 2014 A CAP 302075700)	2005	7151	restituzione al comune di milano della quota parte dell'intritoito degli esercizi commerciali presso il teatro dalVerma per l'anno 2005	72.586,69	TRASFERIMENTI	RIACCERTAMENTO STRAORDINARIO 2015	ALTRE FINALIZZATE CORRENTI
ST018	S	1	1051005	115500400	A570300 - SPESE PER IL TRASFERIMENTO AL COMUNE DI MILANO DEI CANONI DI LOCAZIONE DI SUA COMPETENZA PER LOCALI NEL COMPLESSO DEL TEATRO DAL VERME (FINALIZZATO NEL 2014 A CAP 302075700)	2006	6195	rimborso al comune di milano per quota parte canoni locazione esercizi commerciali stabile dal verme anno 2006	63.005,35	TRASFERIMENTI	RIACCERTAMENTO STRAORDINARIO 2015	ALTRE FINALIZZATE CORRENTI
ST018	S	1	1051005	115500400	A570300 - SPESE PER IL TRASFERIMENTO AL COMUNE DI MILANO DEI CANONI DI LOCAZIONE DI SUA COMPETENZA PER LOCALI NEL COMPLESSO DEL TEATRO DAL VERME (FINALIZZATO NEL 2014 A CAP 302075700)	2008	6425	rimborso al comune di milano quota parte dei canoni locazione relativi a largo maria callas 1 milano anno 2008	65.550,00	TRASFERIMENTI	RIACCERTAMENTO STRAORDINARIO 2015	ALTRE FINALIZZATE CORRENTI
AA004	S	1	4021030	121500100	B120000 - SPESE PER INTERVENTI DI MANUTENZIONE ORDINARIA A CURA DIRETTA DEGLI ISTITUTI SCOLASTICI E SPESE D'UFFICIO	2001	4102	Situazione debito/credito con COMUNE DI MILANO ONERI DI FUNZIONAMENTO ISTITUTI SCOLASTICI TRASFERITI AI SENSI DELLA LEGGE 23/96	133.553,59	TRASFERIMENTI	RIACCERTAMENTO STRAORDINARIO 2015	DEBITO/CREDITO COMUNE DI MILANO
AA004	S	1	4021030	121500100	B120000 - SPESE PER INTERVENTI DI MANUTENZIONE ORDINARIA A CURA DIRETTA DEGLI ISTITUTI SCOLASTICI E SPESE D'UFFICIO	2000	4229	Situazione debito/credito con COMUNE DI MILANO ONERI FUNZIONAMENTO ISTITUTI SCOLASTICI TRASFERITI AI SENSI DELLA L. 23/96	376.735,59	TRASFERIMENTI	RIACCERTAMENTO STRAORDINARIO 2015	DEBITO/CREDITO COMUNE DI MILANO
AA004	S	1	4021030	121500100	B120000 - SPESE PER INTERVENTI DI MANUTENZIONE ORDINARIA A CURA DIRETTA DEGLI ISTITUTI SCOLASTICI E SPESE D'UFFICIO	2004	6244	SITUAZIONE DEBITORIA/CREDITORIA CON COMUNE DI MILANO AI SENSI DELLA LEGGE 23/96.	68.779,09	TRASFERIMENTI	RIACCERTAMENTO STRAORDINARIO 2015	DEBITO/CREDITO COMUNE DI MILANO
ST018	S	1	4021033	121500500	B121000 - FONDO PER RIMBORSO A COMUNI DI SPESE SOSTENUTE PER LA GESTIONE DI ISTITUTI SCOLASTICI IN BASE ALLA LEGGE 23/96	2008	6823	SITUAZIONE DEBITO/CREDITO COMUNE DI MILANO - CLINETE COMUNE DI MILANO	40.000,00	TRASFERIMENTI	RIACCERTAMENTO STRAORDINARIO 2015	DEBITO/CREDITO COMUNE DI MILANO
ST018	S	1	4021033	121500500	B121000 - FONDO PER RIMBORSO A COMUNI DI SPESE SOSTENUTE PER LA GESTIONE DI ISTITUTI SCOLASTICI IN BASE ALLA LEGGE 23/96	2005	5803	Situazione DEBITO/CREDITO con Comune di Milano - QUOTE ERARIALI LEGGE 23/96 - CLIENTE COMUNE DI MILANO	30.000,00	TRASFERIMENTI	RIACCERTAMENTO STRAORDINARIO 2015	Situazione DEBITO/CREDITO con Comune di Milano

Elenco analitico delle quote vincolate e accantonate del risultato di amministrazione

CDR	E/S	TITOLO	NUOVO CAP. 118	CAPITOLO 77 ORIGINARIO	DESCRIZIONE CAPITOLO	ANNO IMPEGNO/ACCERTAMENTO	NUMERO IMPEGNO/ACCERTAMENTO	DESCRIZIONE IMPEGNO/ACCERTAMENTO	IMPORTO	TIPO	ANNO RENDICONTO	FONTI FINANZIAMENTO ORIGINARIA
ST018	S	1	4021033	121500500	B121000 - FONDO PER RIMBORSO A COMUNI DI SPESE SOSTENUTE PER LA GESTIONE DI ISTITUTI SCOLASTICI IN BASE ALLA LEGGE 23/96	2005	5803	Situazione DEBITO/CREDITO con Comune di Milano - QUOTE ERARIALI LEGGE 23/96 - CLIENTE COMUNE DI MILANO	21.135,23	TRASFERIMENTI	RIACCERTAMENTO STRAORDINARIO 2015	DEBITO/CREDITO COMUNE DI MILANO
ST018	S	1	4021033	121500500	B121000 - FONDO PER RIMBORSO A COMUNI DI SPESE SOSTENUTE PER LA GESTIONE DI ISTITUTI SCOLASTICI IN BASE ALLA LEGGE 23/96	2004	4081	Situazione debito/credito con Comune di Milano RIMBORSO SPESE FUNZIONAMENTO LEGGE 23/96	28.014,20	TRASFERIMENTI	RIACCERTAMENTO STRAORDINARIO 2015	DEBITO/CREDITO COMUNE DI MILANO
ST018	S	1	4021033	121500500	B121000 - FONDO PER RIMBORSO A COMUNI DI SPESE SOSTENUTE PER LA GESTIONE DI ISTITUTI SCOLASTICI IN BASE ALLA LEGGE 23/96	2007	7824	QUOTE ERARIALI ANNO 2007 SPETTANTI AI COMUNI NON CONVENZIONATI EX LEGGE 23/96.	117.587,07	TRASFERIMENTI	RIACCERTAMENTO STRAORDINARIO 2015	FINALIZZATE CORRENTI ALTRI ENTI PUBBLICI
ST018	S	1	4021063	121500700	B122000 - FONDO PER SPESE DI GESTIONE DEGLI ISTITUTI SCOLASTICI DI COMPETENZA STATALE TRASFERITI ALLA PROVINCIA IN BASE ALLA LEGGE 23/96 (SCUOLE D'ARTE, LICEI ARTISTICI, ECC.) (DELEGA: ISTRUZIONE)	2004	5320	TENERE PER SITUAZIONE DEBITO CREDITO CON COMUNE DI MILANO QUOTE ERARIALI E ACCADEMIA DI BRERA - ANNO 2004 - E CONSERVATORIO VERDI - ANNO 2004 -.	81.839,44	TRASFERIMENTI	RIACCERTAMENTO STRAORDINARIO 2015	DEBITO/CREDITO COMUNE DI MILANO
ST018	S	1	4021063	121500700	B122000 - FONDO PER SPESE DI GESTIONE DEGLI ISTITUTI SCOLASTICI DI COMPETENZA STATALE TRASFERITI ALLA PROVINCIA IN BASE ALLA LEGGE 23/96 (SCUOLE D'ARTE, LICEI ARTISTICI, ECC.) (DELEGA: ISTRUZIONE)	2003	3715	SPESE DI FUNZIONAMENTO AD INTEGRAZIONE QUOTE ERARIALI PER CONSERVATORIO VERDI E ACCADEMIA DI BRERA - ANNO 2003	200.000,00	TRASFERIMENTI	RIACCERTAMENTO STRAORDINARIO 2015	TRASFERIMENTI STATO
ST105	S	1	10051012	161304900	F114100 - FONDO PER IL PROGETTO SICUREZZA PER L'UTENZA STRADALE (SUMMIT) NELL'AMBITO DEL BANDO REGIONALE PER IL PROGRAMMA ANNUALE 2002 DEL PIANO NAZIONALE DELLA SICUREZZA STRADALE (1 FONDO)	2005	7915	PROGETTO SUMMIT - DELIBER N. 603/03 DL 24/9/03 ATTI 169769/4914/03-IMPEGNO LEGATO A MUTUO CASSA DD PP N. 446004700	206.874,74	TRASFERIMENTI	RIACCERTAMENTO STRAORDINARIO 2015	MUTUO RIMBORSATO DA REGIONE LOMBARDIA
ST105	S	1	10051059	161315600	FONDO PER INTERVENTI DI MANUTENZIONE ORDINARIA SU STRADE PROVINCIALI FINANZIATO DA PRIVATI (FINALIZZATO NEL 2014 AL CAP. 305702800)	2014	1654	Interventi di riqualifica viabilistica in corrispondenza dell'intersezione tra la SP 11 e la via Donatori di Sangue a Sedriano COLL. ACC. 1857/2014	35.000,00	TRASFERIMENTI	RIACCERTAMENTO STRAORDINARIO 2015	FIN PRIVATI
ST110	S	1	12041022	193307710	I307610 - FONDO PER SERVIZI RIGUARDANTI IL FINANZIAMENTO DELL'UFFICIO DEL "CONSIGLIERE DI PARITA'" IN MATERIA DI LAVORO FINANZIATO DALLA REGIONE LOMBARDIA (FINALIZZATO NEL 2015 AL CAP.202168100)	2013	2372	IMPEGNO CONTABILE collegato ad accertamento n. 2079	7.408,08	TRASFERIMENTI	RIACCERTAMENTO STRAORDINARIO 2015	TRASFERIMENTI REGIONE
ST110	S	1	12041022	193307710	I307610 - FONDO PER SERVIZI RIGUARDANTI IL FINANZIAMENTO DELL'UFFICIO DEL "CONSIGLIERE DI PARITA'" IN MATERIA DI LAVORO FINANZIATO DALLA REGIONE LOMBARDIA (FINALIZZATO NEL 2015 AL CAP.202168100)	2012	2537	FINANZIAMENTO DELL'UFFICIO DEL "CONSIGLIERE DI PARITA'" IN MATERIA DI LAVORO FINANZIATO DALLA REGIONE LOMBARDIA - COLLEGATO AD ACC.1955	20.213,67	TRASFERIMENTI	RIACCERTAMENTO STRAORDINARIO 2015	TRASFERIMENTI REGIONE
ST086	S	1	14011037	192305300	FONDO PER SERVIZI A VALERE SUL BANDO PASSAGGIO GENERAZIONALE: RILEVA UN MESTIERE TRADIZIONALE ED 2007 DI COMPETENZA DEL SETTORE SVILUPPO ECONOMICO (FINALIZZATO NEL 2014 A CAP 305705400 CON CAP 192503200 192503300)	2012	2080	RESTITUZIONE SECONDA RATA BANDO PASSAGGIO GENERAZIONALE ED. 2007 - collegato ad accertamento n. 1334	20.585,00	TRASFERIMENTI	RIACCERTAMENTO STRAORDINARIO 2015	ALTRE FINALIZZATE CORRENTI

Elenco analitico delle quote vincolate e accantonate del risultato di amministrazione

CDR	E/S	TITOLO	NUOVO CAP. 118	CAPITOLO 77 ORIGINARIO	DESCRIZIONE CAPITOLO	ANNO IMPEGNO/ACCERTAMENTO	NUMERO IMPEGNO/ACCERTAMENTO	DESCRIZIONE IMPEGNO/ACCERTAMENTO	IMPORTO	TIPO	ANNO RENDICONTO	FONTI FINANZIAMENTO ORIGINARIA
ST110	S	1	15011039	193309700	FONDO MINISTERIALE PER IL PROGETTO LABOR A VALERE SUL FONDO PER IL SOSTEGNO AGLI INVESTIMENTI PER L'INNOVAZIONE DEGLI ENTI LOCALI (FINALIZZATO NEL 2013 A CAP 201180700 CON CAP 193510500)				7.890,48	TRASFERIMENTI	RIACCERTAMENTO STRAORDINARIO 2015	TRASFERIMENTI STATO
ST110	S	1	15011050	193309700	FONDO MINISTERIALE PER IL PROGETTO LABOR A VALERE SUL FONDO PER IL SOSTEGNO AGLI INVESTIMENTI PER L'INNOVAZIONE DEGLI ENTI LOCALI (FINALIZZATO NEL 2013 A CAP 201180700)				184,08	TRASFERIMENTI	RIACCERTAMENTO STRAORDINARIO 2015	TRASFERIMENTI STATO
ST110	S	1	15011060	193309700	FONDO MINISTERIALE PER IL PROGETTO LABOR A VALERE SUL FONDO PER IL SOSTEGNO AGLI INVESTIMENTI PER L'INNOVAZIONE DEGLI ENTI LOCALI (FINALIZZATO NEL 2013 A CAP 201180700 CON CAP 193510500)	2013	2299	imp. contabile collegato a parte acc.1922/2013	9.587,94	TRASFERIMENTI	RIACCERTAMENTO STRAORDINARIO 2015	TRASFERIMENTI STATO
ST110	S	1		123310000	FONDO PER SERVIZI CONCERNENTI IL REIMPIEGO DI FONDI REGIONALI FINALIZZATI PER LA REALIZZAZIONE DEL PROGETTO ORIENTAMENTO IN MATERIA DI FORMAZIONE PROFESSIONALE (FINALIZZATO NEL 2014 AL CAP 305703000 CON CAP 123505400)	2010	2794	PER CONTABILIZZAZIONE PIANO PROVINCIALE ORIENTAMENTO "TALENTI AL LAVORO" 2010/2012 - collegato ad accertamento n. 2191	677,12	TRASFERIMENTI	RIACCERTAMENTO STRAORDINARIO 2015	FINALIZZATE CORRENTI ALTRI ENTI PUBBLICI
ST110	S	1		123310000	FONDO PER SERVIZI CONCERNENTI IL REIMPIEGO DI FONDI REGIONALI FINALIZZATI PER LA REALIZZAZIONE DEL PROGETTO ORIENTAMENTO IN MATERIA DI FORMAZIONE PROFESSIONALE (FINALIZZATO NEL 2014 AL CAP 305703000 CON CAP 123505400)	2010	2794	PER CONTABILIZZAZIONE PIANO PROVINCIALE ORIENTAMENTO "TALENTI AL LAVORO" 2010/2012 - collegato ad accertamento n. 2191	2.100,02	TRASFERIMENTI	RIACCERTAMENTO STRAORDINARIO 2015	FINALIZZATE CORRENTI ALTRI ENTI PUBBLICI
ST110	S	1		123310200	FONDO PER SERVIZI PER LA PARTECIPAZIONE A PROGETTI NAZIONALI E TRASNAZIONALI IN MATERIA DI FORMAZIONE PROFESSIONALE (FINALIZZATO NEL 2015 A CAP. 305703200)	2011	2031	CUP J42B11000090009 - PROGETTO PROGRESS "JOB SEEKERS: YOUNG PEOPLE ON THE MOVE" - collegato ad accertamento n. 1125	1.452,00	TRASFERIMENTI	RIACCERTAMENTO STRAORDINARIO 2015	TRASFERIMENTI UE
ST110	S	1		123310500	FONDO ASSEGNATO DA REGIONE LOMBARDIA PER GESTIONE PIANO ANNUALE E FORMAZIONE PROFESSIONALE (L.R. 1/2000)(FINALIZZATO NEL 2012 CON AVANZO DI AMMINISTRAZIONE)	2012	1928	PIANO PROVINCIALE ORIENTAMENTO "ASSE A - TALENTI AL LAVORO" - finanziato con avanzo di amministrazione vincolato - fondi riscossi con reversale n. 5063 del 29/12/2011 -	126,18	TRASFERIMENTI	RIACCERTAMENTO STRAORDINARIO 2015	AVANZO VINCOLATO DA ENTRATE A SPECIFICA DESTINAZIONE
ST110	S	1		123310500	FONDO ASSEGNATO DA REGIONE LOMBARDIA PER GESTIONE PIANO ANNUALE E FORMAZIONE PROFESSIONALE (L.R. 1/2000)(FINALIZZATO NEL 2012 CON AVANZO DI AMMINISTRAZIONE)	2012	1928	PIANO PROVINCIALE ORIENTAMENTO "ASSE A - TALENTI AL LAVORO" - finanziato con avanzo di amministrazione vincolato - fondi riscossi con reversale n. 5063 del 29/12/2011 -	13.000,00	TRASFERIMENTI	RIACCERTAMENTO STRAORDINARIO 2015	AVANZO VINCOLATO DA ENTRATE A SPECIFICA DESTINAZIONE
ST110	S	1		123310500	FONDO ASSEGNATO DA REGIONE LOMBARDIA PER GESTIONE PIANO ANNUALE E FORMAZIONE PROFESSIONALE (L.R. 1/2000)(FINALIZZATO NEL 2012 CON AVANZO DI AMMINISTRAZIONE)	2012	1928	PIANO PROVINCIALE ORIENTAMENTO "ASSE A - TALENTI AL LAVORO" - finanziato con avanzo di amministrazione vincolato - fondi riscossi con reversale n. 5063 del 29/12/2011 -	43.561,75	TRASFERIMENTI	RIACCERTAMENTO STRAORDINARIO 2015	AVANZO VINCOLATO DA ENTRATE A SPECIFICA DESTINAZIONE

Elenco analitico delle quote vincolate e accantonate del risultato di amministrazione

CDR	E/S	TITOLO	NUOVO CAP. 118	CAPITOLO 77 ORIGINARIO	DESCRIZIONE CAPITOLO	ANNO IMPEGNO/ACCERTAMENTO	NUMERO IMPEGNO/ACCERTAMENTO	DESCRIZIONE IMPEGNO/ACCERTAMENTO	IMPORTO	TIPO	ANNO RENDICONTO	FONTI FINANZIAMENTO ORIGINARIA
ST110	S	1		123310500	FONDO ASSEGNATO DA REGIONE LOMBARDIA PER GESTIONE PIANO ANNUALE E FORMAZIONE PROFESSIONALE (L.R. 1/2000)(FINALIZZATO NEL 2012 CON AVANZO DI AMMINISTRAZIONE)	2012	1928	PIANO PROVINCIALE ORIENTAMENTO "ASSE A - TALENTI AL LAVORO" - finanziato con avanzo di amministrazione vincolato - fondi riscossi con reversale n. 5063 del 29/12/2011 -	6.690,67	TRASFERIMENTI	RIACCERTAMENTO STRAORDINARIO 2015	AVANZO VINCOLATO DA ENTRATE A SPECIFICA DESTINAZIONE
ST110	S	1		123500700	B315600 - FONDO PER TRASFERIMENTI PER INTERVENTI PIANI FORMATIVI A SEGUITO DI RIMBORSO DA TERZI (FINALIZZATO NEL 2015 AL CAP. 301028500 E CAP 193510900)	2014	1614	QUOTA RESTITUITA PER DUE TIROCINI ALL'ESTERO TERMINATI ANTICIPATAMENTE - collegato ad accertamento n. 1776	3.094,62	TRASFERIMENTI	RIACCERTAMENTO STRAORDINARIO 2015	ALTRE FINALIZZATE CORRENTI
ST110	S	1		123505400	FONDO PER TRASFERIMENTI CONCERNENTI IL REIMPIEGO DI FONDI REGIONALI FINALIZZATI PER LA REALIZZAZIONE DEL PROGETTO ORIENTAMENTO IN MATERIA DI FORMAZIONE PROFESSIONALE (FINALIZZATO NEL 2014 A CAP 305703000 CON CAP 123310000)	2012	1862	IMPEGNO CONTABILE PER PIANO PROVINCIALE ORIENTAMENTO "ASSE A - TALENTI AL LAVORO" E "ASSE C - ISTRUZIONE ITER" (PARTE) - collegato ad acc. n. 1046	11.721,25	TRASFERIMENTI	RIACCERTAMENTO STRAORDINARIO 2015	TRASFERIMENTI REGIONE
ST086	S	1		182317400	FONDO PER SERVIZI INERENTI LA GESTIONE DEI CORSI DI FORMAZIONE PER LE PROFESSIONI SOCIALI FINANZIATO DA CONTRIBUTI DEI PARTECIPANTI (FINALIZZATO NEL 2015 AL CAP. 301100600)	2014	751	IMPEGNO CONTABILE collegato ad accertamento n. 331	15.170,00	TRASFERIMENTI	RIACCERTAMENTO STRAORDINARIO 2015	ALTRE FINALIZZATE CORRENTI
ST086	S	1		192503200	FONDO PER CONTRIBUTI A VALERE BANDO PASSAGGIO GENERAZIONALE: RILEVA UN MESTIERE TRADIZIONALE DI COMPETENZA DEL SETTORE SVILUPPO ECONOMICO (FINALIZZATO NEL 2013 A CAP 305705400 CON CAP 192503300)	2011	2597	BANDO PASSAGGIO GENERAZIONALE ED. 2007 - RESTITUZIONE 1^ RATA - collegato ad accertamento n. 1798 reimputato acc. 464/2015	7.318,20	TRASFERIMENTI	RIACCERTAMENTO STRAORDINARIO 2015	ALTRE FINALIZZATE CORRENTI
AA006	S	2	1052007	219113100	SPESE INTERVENTI SULLA RETE IN FIBRA OTTICA DELLA PROV. DI MILANO SEGUITO DEL PROGETTO REALIZZAZIONE DELLA TANGENZIALE EST ESTERNA DI MILANO (TEM)-(FINALIZZATO 2012 CAP 405021900)(FINANZIATA NEL 2010 E NEL 2012 DA TRASFERIMENTI FINALIZZATI)	2012	1637	CUP I21B05000290007 IMPEGNO PARI AD ACCERT. - SOMMA ASSEGNATA DAL CIPE PER LA RISOLUZIONE DELLE INTERFERENZE TECNOLOGICHE, RIFERITE ALLA RETE IN FIBRA OTTICA PROVINCIALE, AI FINI DELLA REALIZZAZIONE DELLA TANGENZ. EST ESTERNA DI MILANO (ACCERT. 992/2012)	12.663,45	TRASFERIMENTI	RIACCERTAMENTO STRAORDINARIO 2015	TRASFERIMENTI DA ALTRI
ST104	S	2	4022014	221155800	FONDO PER LA MESSA IN SICUREZZA DEGLI ELEMENTI NON STRUTTURALI PRESSO GLI EDIFICI SCOLASTICI (FINALIZZATO NEL 2014 AL CAP 402180400) (FINANZIATO NEL 2014 DA STATO))(FINANZIATO NEL 2011-2012-2013- DA TRASFERIMENTI FINALIZZATI)				7.391,26	TRASFERIMENTI	RIACCERTAMENTO STRAORDINARIO 2015	TRASFERIMENTI STATO
ST105	S	2	10052069	261142800	FONDO MANUTENZIONE STRAORDINARIA INTERVENTI SICUREZZA STRADALE, RIQUALIFICAZIONE SISTEMAZIONE STRADE PROVINCIALI, C.O.PONTI E PISTE CICLABILI (FINALIZZATO 2014 A CAP 403035000)(FINANZIATO 2014 DA REGIONE- 2011-2012-2013 TRASFERIMENTI FINALIZZATI)	2014	560	Impegno di massima FINANZIAMENTO: REGIONE LOMBARDIA collegato Acc. 132/2014	249.138,00	TRASFERIMENTI	RIACCERTAMENTO STRAORDINARIO 2015	TRASFERIMENTI REGIONE
ST105	S	2	10052069	261142800	FONDO MANUTENZIONE STRAORDINARIA INTERVENTI SICUREZZA STRADALE, RIQUALIFICAZIONE SISTEMAZIONE STRADE PROVINCIALI, C.O.PONTI E PISTE CICLABILI (FINALIZZATO 2014 A CAP 403035000)(FINANZIATO 2014 DA REGIONE- 2011-2012-2013 TRASFERIMENTI FINALIZZATI)	2013	1195	Lavori di consolidamento ponte stradale sul fiume Adda lungo la Sp ex SS 11 LOTTI 2A e 2B FINANZIAMENTO REGIONE LOMBARDIA (Acc. 703/2013)	75.249,85	TRASFERIMENTI	RIACCERTAMENTO STRAORDINARIO 2015	TRASFERIMENTI REGIONE

Elenco analitico delle quote vincolate e accantonate del risultato di amministrazione

CDR	E/S	TITOLO	NUOVO CAP. 118	CAPITOLO 77 ORIGINARIO	DESCRIZIONE CAPITOLO	ANNO IMPEGNO/ACCERTAMENTO	NUMERO IMPEGNO/ACCERTAMENTO	DESCRIZIONE IMPEGNO/ACCERTAMENTO	IMPORTO	TIPO	ANNO RENDICONTO	FONTI FINANZIAMENTO ORIGINARIA
ST105	S	2	10052069	261142800	FONDO MANUTENZIONE STRAORDINARIA INTERVENTI SICUREZZA STRADALE, RIQUALIFICAZIONE SISTEMAZIONE STRADE PROVINCIALI, C.O.PONTI E PISTE CICLABILI (FINALIZZATO 2014 A CAP 403035000)(FINANZIATO 2014 DA REGIONE- 2011-2012-2013 TRASFERIMENTI FINALIZZATI)	2013	1907	QUOTA PER ACCORDI BONARI	51.030,00	TRASFERIMENTI	RIACCERTAMENTO STRAORDINARIO 2015	TRASFERIMENTI REGIONE
ST105	S	2	10052069	261142800	FONDO MANUTENZIONE STRAORDINARIA INTERVENTI SICUREZZA STRADALE, RIQUALIFICAZIONE SISTEMAZIONE STRADE PROVINCIALI, C.O.PONTI E PISTE CICLABILI (FINALIZZATO 2014 A CAP 403035000)(FINANZIATO 2014 DA REGIONE- 2011-2012-2013 TRASFERIMENTI FINALIZZATI)	2012	1184	Lavori di m.s. riqualificazione e sistemazione ss.pp. Ufficio Ovest 2 servizio Ovest collegato parte Acc. 513/2012 FINANZIAMENTO: REGIONE LOMBARDIA	47.100,00	TRASFERIMENTI	RIACCERTAMENTO STRAORDINARIO 2015	TRASFERIMENTI REGIONE
ST105	S	2	10052069	261142800	FONDO MANUTENZIONE STRAORDINARIA INTERVENTI SICUREZZA STRADALE, RIQUALIFICAZIONE SISTEMAZIONE STRADE PROVINCIALI, C.O.PONTI E PISTE CICLABILI (FINALIZZATO 2014 A CAP 403035000)(FINANZIATO 2014 DA REGIONE- 2011-2012-2013 TRASFERIMENTI FINALIZZATI)	2013	1908	QUOTA PER ACCORDI BONARI	23.455,00	TRASFERIMENTI	RIACCERTAMENTO STRAORDINARIO 2015	TRASFERIMENTI REGIONE
ST105	S	2	10052069	261142800	FONDO MANUTENZIONE STRAORDINARIA INTERVENTI SICUREZZA STRADALE, RIQUALIFICAZIONE SISTEMAZIONE STRADE PROVINCIALI, C.O.PONTI E PISTE CICLABILI (FINALIZZATO 2014 A CAP 403035000)(FINANZIATO 2014 DA REGIONE- 2011-2012-2013 TRASFERIMENTI FINALIZZATI)	2013	1928	QUOTA ACCORDI BONARI per i lavori di m.s. ponti e manufatti stradali delle strade provinciali COLL. IMP. 1930/2013	21.624,00	TRASFERIMENTI	RIACCERTAMENTO STRAORDINARIO 2015	TRASFERIMENTI REGIONE
ST105	S	2	10052069	261142800	FONDO MANUTENZIONE STRAORDINARIA INTERVENTI SICUREZZA STRADALE, RIQUALIFICAZIONE SISTEMAZIONE STRADE PROVINCIALI, C.O.PONTI E PISTE CICLABILI (FINALIZZATO 2014 A CAP 403035000)(FINANZIATO 2014 DA REGIONE- 2011-2012-2013 TRASFERIMENTI FINALIZZATI)	2013	1195	Lavori di consolidamento ponte stradale sul fiume Adda lungo la Sp ex SS 11 LOTTI 2A e 2B FINANZIAMENTO REGIONE LOMBARDIA (Acc. 703/2013)	18.244,15	TRASFERIMENTI	RIACCERTAMENTO STRAORDINARIO 2015	TRASFERIMENTI REGIONE
ST105	S	2	10052069	261142800	FONDO MANUTENZIONE STRAORDINARIA INTERVENTI SICUREZZA STRADALE, RIQUALIFICAZIONE SISTEMAZIONE STRADE PROVINCIALI, C.O.PONTI E PISTE CICLABILI (FINALIZZATO 2014 A CAP 403035000)(FINANZIATO 2014 DA REGIONE- 2011-2012-2013 TRASFERIMENTI FINALIZZATI)	2013	1907	QUOTA PER ACCORDI BONARI	14.770,00	TRASFERIMENTI	RIACCERTAMENTO STRAORDINARIO 2015	TRASFERIMENTI REGIONE
ST105	S	2	10052069	261142800	FONDO MANUTENZIONE STRAORDINARIA INTERVENTI SICUREZZA STRADALE, RIQUALIFICAZIONE SISTEMAZIONE STRADE PROVINCIALI, C.O.PONTI E PISTE CICLABILI (FINALIZZATO 2014 A CAP 403035000)(FINANZIATO 2014 DA REGIONE- 2011-2012-2013 TRASFERIMENTI FINALIZZATI)	2013	1908	QUOTA PER ACCORDI BONARI	10.745,00	TRASFERIMENTI	RIACCERTAMENTO STRAORDINARIO 2015	TRASFERIMENTI REGIONE
ST105	S	2	10052069	261142800	FONDO MANUTENZIONE STRAORDINARIA INTERVENTI SICUREZZA STRADALE, RIQUALIFICAZIONE SISTEMAZIONE STRADE PROVINCIALI, C.O.PONTI E PISTE CICLABILI (FINALIZZATO 2014 A CAP 403035000)(FINANZIATO 2014 DA REGIONE- 2011-2012-2013 TRASFERIMENTI FINALIZZATI)	2012	1204	Impegno di massima FINANZIAMENTO: REGIONE LOMBARDIA collegato parte Acc. 513/2012	7.565,03	TRASFERIMENTI	RIACCERTAMENTO STRAORDINARIO 2015	TRASFERIMENTI REGIONE

Elenco analitico delle quote vincolate e accantonate del risultato di amministrazione

CDR	E/S	TITOLO	NUOVO CAP. 118	CAPITOLO 77 ORIGINARIO	DESCRIZIONE CAPITOLO	ANNO IMPEGNO/ACCERTAMENTO	NUMERO IMPEGNO/ACCERTAMENTO	DESCRIZIONE IMPEGNO/ACCERTAMENTO	IMPORTO	TIPO	ANNO RENDICONTO	FONTI FINANZIAMENTO ORIGINARIA
ST105	S	2	10052069	261142800	FONDO MANUTENZIONE STRAORDINARIA INTERVENTI SICUREZZA STRADALE, RIQUALIFICAZIONE SISTEMAZIONE STRADE PROVINCIALI, C.O.PONTI E PISTE CICLABILI (FINALIZZATO 2014 A CAP 403035000)(FINANZIATO 2014 DA REGIONE- 2011-2012-2013 TRASFERIMENTI FINALIZZATI)	2013	1934	Lavori di m.s. riqualificazione e sistemazione ss.pp. UFFICIO OVEST 2 Servizio Ovest (FIN. REGIONE LOMBARDIA) (PARTE) coll. imp.1909/1/2013-1908/2/2013-1934/1/2013-1103/2014	2.060,00	TRASFERIMENTI	RIACCERTAMENTO STRAORDINARIO 2015	TRASFERIMENTI REGIONE
AA006	S	2	10052104	261209500	FONDO PER ESPROPRI FINANZIATO DA RIMBORSI AVVENUTI DA PARTE DI TERZI (FINALIZZATO NEL 2014 A CAP 305704100) (FINANZIATA NEL 2014 DA ENTRATE CORRENTI FINALIZZATE) (FINANZIATA NEL 2011 DA ENTRATE CORRENTI)	2014	794	IMPEGNO DI MASSIMA COLLEGATO ACC. N. 430 DEL 2014	12.000,00	TRASFERIMENTI	RIACCERTAMENTO STRAORDINARIO 2015	FIN TERZI
AA006	S	2	10052104	261209500	FONDO PER ESPROPRI FINANZIATO DA RIMBORSI AVVENUTI DA PARTE DI TERZI (FINALIZZATO NEL 2014 A CAP 305704100) (FINANZIATA NEL 2014 DA ENTRATE CORRENTI FINALIZZATE) (FINANZIATA NEL 2011 DA ENTRATE CORRENTI)	2014	1655	PER RESTITUZIONE INDENNITA' ESPROPRIO NELL'AMBITO DEI LAVORI D'ALLARGAMENTO E RETTIFICA DELLA SP 105 BADILE-LACCHIARELLA (VEDI ACC. N. 1859)	856,28	TRASFERIMENTI	RIACCERTAMENTO STRAORDINARIO 2015	ENTRATE CORRENTI FINALIZZATE CONTO CAPITALE
AA006	S	2	10052104	261209500	FONDO PER ESPROPRI FINANZIATO DA RIMBORSI AVVENUTI DA PARTE DI TERZI (FINALIZZATO NEL 2014 A CAP 305704100) (FINANZIATA NEL 2014 DA ENTRATE CORRENTI FINALIZZATE) (FINANZIATA NEL 2011 DA ENTRATE CORRENTI)	2014	1451	IMPEGNO DI MASSIMA COLLEGATO ALL'ACC. N. 1503	1.085,95	TRASFERIMENTI	RIACCERTAMENTO STRAORDINARIO 2015	ENTRATE CORRENTI FINALIZZATE CONTO CAPITALE
AA006	S	2	10052104	261209500	FONDO PER ESPROPRI FINANZIATO DA RIMBORSI AVVENUTI DA PARTE DI TERZI (FINALIZZATO NEL 2014 A CAP 305704100) (FINANZIATA NEL 2014 DA ENTRATE CORRENTI FINALIZZATE) (FINANZIATA NEL 2011 DA ENTRATE CORRENTI)	2014	1452	IMPEGNO DI MASSIMA COLLEGATO ALL'ACC. N. 1504	1.244,48	TRASFERIMENTI	RIACCERTAMENTO STRAORDINARIO 2015	ENTRATE CORRENTI FINALIZZATE CONTO CAPITALE
VD001	S	2	11012004	278100300	SPESE PER MANUTENZIONE STRAORDINARIA SU FABBRICATI DI PROPRIETA' PROVINCIALE AL FINE DI RENDERLI FRUIBILI PER IL DEPOSITO DI MEZZI DELLA PROTEZIONE CIVILE (FINALIZZATO A CAP.403264000)(FINANZIATO NEL 2014 DA REGIONE)	2014	1579	IMP. CONTABILE COLL. ACC. 2014/1706	60.315,51	TRASFERIMENTI	RIACCERTAMENTO STRAORDINARIO 2015	TRASFERIMENTI REGIONE
VD001	S	2	11012005	278501200	FONDO PER ACQUISTO DI BENI PATRIMONIALI ED ATTREZZATURE PER LA PROTEZIONE CIVILE (FINANZIATO NEL 2013 DA AVANZO DI AMMINISTRAZIONE PER INVESTIMENTI FINALIZZATI)	2013	2328	ESERCIZIO DELLE FUNZIONI TRASFERITE DA REGIONE LOMBARDIA IN MATERIA DI PROTEZIONE CIVILE-IMPEGNO CONTABILE	6.199,33	TRASFERIMENTI	RIACCERTAMENTO STRAORDINARIO 2015	AVANZO VINCOLATO DA ENTRATE A SPECIFICA DESTINAZIONE
VD001	S	2	11012007	278501000	FONDO PER ACQUISTI DI BENI MOBILI PER LA PROTEZIONE CIVILE (FINALIZZATO NEL 2014 A CAP. 403260200) (FINALIZZATO NEL 2015 DA REGIONE)(FINANZIATO NEL 2012-2013 DA TRASFERIMENTI FINALIZZATI)	2014	1533	IMPEGNO CONTABILE COLL. ACC. 2014/1641	894,81	TRASFERIMENTI	RIACCERTAMENTO STRAORDINARIO 2015	TRASFERIMENTI REGIONE
VD001	S	2	11012007	278501000	FONDO PER ACQUISTI DI BENI MOBILI PER LA PROTEZIONE CIVILE (FINALIZZATO NEL 2014 A CAP. 403260200) (FINALIZZATO NEL 2015 DA REGIONE)(FINANZIATO NEL 2012-2013 DA TRASFERIMENTI FINALIZZATI)	2012	1628	impegno contabile per attivita antincendio boschivo correlato acc. 904/2012-consuntivo 2012 ridotto impegno e accertamento 904/2012 per euro 1.491,48	516,88	TRASFERIMENTI	RIACCERTAMENTO STRAORDINARIO 2015	TRASFERIMENTI REGIONE

Elenco analitico delle quote vincolate e accantonate del risultato di amministrazione

CDR	E/S	TITOLO	NUOVO CAP. 118	CAPITOLO 77 ORIGINARIO	DESCRIZIONE CAPITOLO	ANNO IMPEGNO/ACCERTAMENTO	NUMERO IMPEGNO/ACCERTAMENTO	DESCRIZIONE IMPEGNO/ACCERTAMENTO	IMPORTO	TIPO	ANNO RENDICONTO	FONTE FINANZIAMENTO ORIGINARIA
ST105	S	2		261139500	FONDO PER LA REALIZZAZIONE DEGLI INTERVENTI DI COMPENSAZIONE E MITIGAZIONE AMBIENTALE NELL'AMBITO DELLA VIABILITA' DI ACCESSO AL POLO FIERISTICO RHO PERO (FINANZIATA NEL 2008 DA TRASFERIMENTI FINALIZZATI)	2008	6005	IMPEGNO	7.951.040,00	TRASFERIMENTI	RIACCERTAMENTO STRAORDINARIO 2015	MUTUO DEXIA CRED. A CARICO STATO
									51.902.506,45	<b>TRASFERIMENTI Totale</b>		
									318.995.087,40	<b>Totale complessivo</b>		

FONDI ACCANTONATI	134.322.121,83
LEGGE O PRINCIPI CONTABILI	72.695.176,09
LITI	157.522,94
MUTUI	30.534.281,06
TRASFERIMENTI	51.902.506,45
INVESTIMENTI	29.383.479,03
<b>TOTALE AVANZO VINCOLATO E ACCANTONATO</b>	<b>318.995.087,40</b>

## ELENCO RESIDUI ATTIVI ELIMINATI

TITOLO	TIPOLOGIA	CATEGORIA	PIANO FIN	CAPITOLO	DESCRIZIONE CAPITOLO	RESPONSABILE	ANNO IMPEGNO	NUMERO IMPEGNO	DESCRIZIONE IMPEGNO	TIPO VARIAZIONE	DESCRIZIONE TIPO VARIAZIONE	CODICE MINORI ENTRATE	DESCRIZIONE VARIAZIONE	IMPORTO VARIAZIONE
2	101	1	E.2.01.01.01.001	20000245	TRASFERIMENTO DALLO STATO PER COMPENSAZIONE MANCATO GETTITO IPT	AA004	2017	2871	RIMBORSI IPT ESENZIONI 2017	10	Insussistenza	10	RO 2018 codice 10 arrotondamento in eccesso	-0,20
2	101	2	E.2.01.01.02.001	20000302	202563900 TRASFERIMENTI DA REGIONE LOMBARDIA PER FUNZIONI NON FONDAMENTALI	AA004	2016	213	Accertamento riferito all'anno 2016 quale risorsa della Regione Lombardia per esercizio delle funzioni in materia di trasporti.	10	Insussistenza	4	RO 2018 codice 4: rideterminazione di contributi attinenti a funzioni o deleghe regionali	-82.511,73
2	101	2	E.2.01.01.02.001	20000330	202490700 FONDO ASSEGNATO DALLA REGIONE LOMBARDIA QUALE CONTRIBUTO PER L' INCREMENTO DEI CORRISPETTIVI DEI CONTRATTI DI SERVIZIO TPL	AA011	2016	40	ACCERTAMENTO RELATIVO ALLE RISORSE ASSEGNATE DA REGIONE LOMBARDIA PER SERVIZIO DI TRASPORTO PUBBLICO LOCALE INTERURBANO LOTTO 2 PERIODO 1 01 2011 30 04 2011 PREVISTE DA COMMA 7 ARTICOLO 1 PATTO PER IL TPL	10	Insussistenza	10	RO 2018 COD 10 ARROTONDAMENTI IN ECCESSO	-0,02
2	101	2	E.2.01.01.02.003	20000321	205554600 CONTRIBUTO DA COMUNE DI ZIBIDO S. GIACOMO PER LA REALIZZAZIONE DEL PROGETTO MI-LAND-MUSA- FINANZIATO DA FONDAZIONE CARIPLO PER PARCO SUD"	ST082	2016	900387	maggior entrata di euro 114,77	10	Insussistenza	10	RO 2018 10 – arrotondamento in eccesso(c)	-0,01
2	105	1	E.2.01.05.01.005	20000231	FONDO DA COMUNITA' EUROPEA PER LA REALIZZAZIONE DEL PROGETTO ERASMUS-NET FINANZIATO DAL PROGRAMMA COS-EYE - (FINALIZZATA A CAP. 14011014, 14011074, 10111075, 14011072)	ST086	2016	2086	CUP I49D16000080006: Accertamento per finanziamento da parte della Comunità Europea per realizzazione Progetto ERASMUS NET mediante trasferimenti da SODERCAN SA partner del Progetto .	3	AVV Avanzo vincolato	13	RO 2018 COD 13 CANCELLAZIONE RESIDUO ATTIVO CONTESTUALE AD ELIMINAZIONE DI QUOTE DI AVANZO VINCOLATO	-14.323,89
2	105	1	E.2.01.05.01.999	20000884	204123000 FONDO DALLA COMUNITA' EUROPEA PER LA REALIZZAZIONE DI PROGETTI, NELL' AREA DELLA FORMAZIONE E DELLO SVILUPPO DEGLI INTERVENTI DI WELFARE (FINALIZZATA A CAP 12071024, 12071025, 12071026, 15021052, 15021054, 15021051)	ST086	2015	934	Prog. Europeo BREAKING THE CIRCLE collegata a Imp. 2398 (ex2215 eliminato) e 2216/2015 CUP I43G15000280005	10	Insussistenza	7	RO2018 cod.7 pari a minore spesa	-780,98
2	105	1	E.2.01.05.01.999	20000884	204123000 FONDO DALLA COMUNITA' EUROPEA PER LA REALIZZAZIONE DI PROGETTI, NELL' AREA DELLA FORMAZIONE E DELLO SVILUPPO DEGLI INTERVENTI DI WELFARE (FINALIZZATA A CAP 12071024, 12071025, 12071026, 15021052, 15021054, 15021051)	ST086	2015	934	Prog. Europeo BREAKING THE CIRCLE collegata a Imp. 2398 (ex2215 eliminato) e 2216/2015 CUP I43G15000280005	10	Insussistenza	13	RO 2018 COD 13 CANCELLAZIONE RESIDUO ATTIVO CONTESTUALE AD ELIMINAZIONE DI QUOTE DI AVANZO VINCOLATO	-1.297,09
2	105	1	E.2.01.05.01.999	20000885	204123100 FONDO DALLA COMUNITA' EUROPEA PER SERVIZI INERENTI LA GESTIONE DEL PROGETTO GANGING, NELL' AREA DELLA FORMAZIONE E DELLO SVILUPPO DEGLI INTERVENTI DI WELFARE (FINALIZZATA A CAP 12071028)	ST086	2015	1258	CUP I43G15000290006 - PER LA REALIZZAZIONE DEL PROGETTO GAGING" - Gamification as Applied Growth-Hacking and Incugating method for improving New Grou"	3	AVV Avanzo vincolato	13	RO 2018 cod. 13 cancellazione residuo attivo contestuale ad eliminazione di quota € 3.777,00 di avanzo vincolato cap. spesa 12071028/2015.	-3.777,00
<b>TOTALE TITOLO 2</b>														<b>-102.690,92</b>
3	1	200	E.3.01.02.01.032	30000090	301010000 DIRITTI DI SEGRETERIA	ST107	2017	494	DIRITTI DI SEGRETERIA E ROGITO	10	Insussistenza	1	RO 2018 1 - Minore entrate - contratto non stipulato per contenzioso	-1.629,18
3	1	200	E.3.01.02.01.032	30000090	301010000 DIRITTI DI SEGRETERIA	ST107	2017	498	DIRITTI DI SEGRETERIA E ROGITO	10	Insussistenza	1	RO 2018 1 - Minore entrate - contratto non stipulato per contenzioso	-2.106,58
3	1	300	E.3.01.03.01.002	30000520	302025000 CANONI PER OCCUPAZIONI SPAZI ED AREE PUBBLICHE	ST105	2017	932	Versamenti COSAP 2017 relativi alle concessioni gestite attraverso il portale on line	10	Insussistenza	6	RO 2018 Codice 6 avvenuta riscossione contabilizzata con riferimento a risorsa diversa ovvero in conto competenza. Importo già introitato con rev. 7984/2018.	-476,28
3	1	300	E.3.01.03.01.003	30000640	302060000 PROVENTO PER L'UTILIZZO DA PARTE DEI GESTORI DELLE MENSE E DEI BAR DEGLI ISTITUTI SCOLASTICI [L' ENTRATA HA RILEVANZA AI FINI IVA]	ST018	2015	271	INDENNITA' D'USO GESTIONE BAR/MENSE C/O ISTITUTI SCOLASTICI VARI.	10	Insussistenza	1	RO 2018 Codice 1 minori entrate conseguenti a rideterminazioni dei crediti dell'ente per € 1508 dovuti da Alfa Express - riduzione del periodo di servizio.	-1.508,00
3	1	300	E.3.01.03.01.003	30000640	302060000 PROVENTO PER L'UTILIZZO DA PARTE DEI GESTORI DELLE MENSE E DEI BAR DEGLI ISTITUTI SCOLASTICI [L' ENTRATA HA RILEVANZA AI FINI IVA]	ST018	2015	271	INDENNITA' D'USO GESTIONE BAR/MENSE C/O ISTITUTI SCOLASTICI VARI.	10	Insussistenza	6	RO 2018 Codice 1 - minor entrata conseguente a rideterminazione dei crediti dell'Ente.	-1.454,62
3	1	300	E.3.01.03.01.003	30000650	302060001 PROVENTO PER L' UTILIZZO DA PARTE DEI GESTORI DELLE MENSE E DEI BAR DEGLI ISTITUTI SCOLASTICI	ST018	2016	906	INDENNITA' DISTRIBUTORI AUTOMATICI PRESSO ISTITUTI SCOLASTICI ANNO 2015/2016	10	Insussistenza	8	RO 2018 Codice 8 accertata irreperibilità o insolvenza del debitore. Impossibilità di procedere alla riscossione comunicata dall'Avvocatura a seguito di fallimento della Cooperativa .	-1.131,20
3	1	300	E.3.01.03.01.003	30000650	302060001 PROVENTO PER L' UTILIZZO DA PARTE DEI GESTORI DELLE MENSE E DEI BAR DEGLI ISTITUTI SCOLASTICI	ST018	2016	906	INDENNITA' DISTRIBUTORI AUTOMATICI PRESSO ISTITUTI SCOLASTICI ANNO 2015/2016	10	Insussistenza	11	RO 2018 Codice 11 Insussistenze derivanti da verifiche dell'assenza dei requisiti dell'accertamento. Erroneo accertamento del credito.	-4.524,80
3	1	300	E.3.01.03.01.003	30000650	302060001 PROVENTO PER L' UTILIZZO DA PARTE DEI GESTORI DELLE MENSE E DEI BAR DEGLI ISTITUTI SCOLASTICI	ST018	2017	894	Indennità d'uso negozio mobile c/o LS Marconi -Sede e succ.le- a.s. 2016/2017	10	Insussistenza	1	RO 2018 Codice 1 minori entrate conseguenti a rideterminazioni dei crediti dell'ente. Nota prot. 27998/2017.	-71,47



## ELENCO RESIDUI ATTIVI ELIMINATI

TITOLO	TIPLOGIA	CATEGORIA	PIANO FIN	CAPITOLO	DESCRIZIONE CAPITOLE	RESPONSABILE	ANNO IMPEGNO	NUMERO IMPEGNO	DESCRIZIONE IMPEGNO	TIPO VARIAZIONE	DESCRIZIONE TIPO VARIAZIONE	CODICE MINORI ENTRATE	DESCRIZIONE VARIAZIONE	IMPORTO VARIAZIONE
3	1	300	E.3.01.03.01.003	30000650	302060001 PROVENTO PER L'UTILIZZO DA PARTE DEI GESTORI DELLE MENSE E DEI BAR DEGLI ISTITUTI SCOLASTICI	ST018	2017	1170	Indennità d'uso bar c/o IST. CS ZONA 18 Milano-IIS CURIE SRAFFA" anno 2016/2017"	10	Insussistenza	8	RO 2018 Codice 8 accertata irreperibilità o insolvenza del debitore. Impossibilità di procedere alla riscossione comunicata dall'Avvocatura a seguito di fallimento della Cooperativa .	-4.916,40
3	1	300	E.3.01.03.01.003	30000650	302060001 PROVENTO PER L'UTILIZZO DA PARTE DEI GESTORI DELLE MENSE E DEI BAR DEGLI ISTITUTI SCOLASTICI	ST018	2017	1177	Indennità d'uso macchinette c/o IST. CS ZONA 18 Milano IIS CURIE SRAFFA" anno 2016/2017"	10	Insussistenza	8	RO 2018 Codice 8 accertata irreperibilità o insolvenza del debitore. Impossibilità di procedere alla riscossione comunicata dall'Avvocatura a seguito di fallimento della Cooperativa .	-1.142,52
3	1	300	E.3.01.03.02.002	30000390	302010000 FITTI REALI DI BENI IMMOBILI DA P.A.	ST018	2017	53	Canone proroga del contratto di locazione, relativo alla caserma VV.F. di Via Messina n. 37 Milano, per il periodo 09.09.2015/08.09.2021 (rateo 01.01.	10	Insussistenza	1	RO 2018 Codice 1 minori entrate conseguenti a rideterminazioni dei crediti dell'ente. RIDUZIONE 15% ai sensi della L. 89/2014.	-22.212,83
3	1	300	E.3.01.03.02.002	30000390	302010000 FITTI REALI DI BENI IMMOBILI DA P.A.	ST018	2017	826	Contratto canone di locazione dal 01.04.2017 al 31.12.2017 - Caserma C.C. Ugolini di Via Moscova -	10	Insussistenza	1	RO 2018 Codice 1 minori entrate conseguenti a rideterminazioni dei crediti dell'ente. Riduzione canone a seguito di vendita immobile in data 19/12/2017	-16.568,20
3	1	300	E.3.01.03.02.002	30000390	302010000 FITTI REALI DI BENI IMMOBILI DA P.A.	ST018	2017	1964	Canone di locazione Caserma C.C. di San Colombano al Lambro periodo dal 29.09.2017 al 31.12.2017	10	Insussistenza	1	RO 2018 Codice 1 minori entrate conseguenti a rideterminazioni dei crediti dell'ente. RIDUZIONE 15% ai sensi della L. 89/2014.	-76,77
3	1	300	E.3.01.03.02.002	30000410	302050000 RIMBORSO DI SPESE PER L'UTILIZZO DI STRUTTURE SCOLASTICHE DA PARTE DI TERZI [L' ENTRATA HA RILEVANZA AI FINI IVA]	ST018	2015	152	UTILIZZO SPAZI SCOLASTICI	10	Insussistenza	6	RO 2018 Incassato su altro accertamento	-2.412,15
3	1	300	E.3.01.03.02.002	30000410	302050000 RIMBORSO DI SPESE PER L'UTILIZZO DI STRUTTURE SCOLASTICHE DA PARTE DI TERZI [L' ENTRATA HA RILEVANZA AI FINI IVA]	ST018	2017	1309	SALDO AUTORIZZATO PER UTILIZZO SPAZI SCOLASTICI IN ORARIO EXTRASCOLASTICO C/O IL CS SAN DONATO MILANESE	2	AVL Risultato disponibile	1	RO 2018 Codice 1 - minor entrata conseguente a rideterminazione dei crediti dell'Ente.	-551,32
3	1	300	E.3.01.03.02.002	30000410	302050000 RIMBORSO DI SPESE PER L'UTILIZZO DI STRUTTURE SCOLASTICHE DA PARTE DI TERZI [L' ENTRATA HA RILEVANZA AI FINI IVA]	ST018	2017	2578	ACCORDO DI COLLABORAZIONE CON IL COMUNE DI ABBIATEGRASSO RELATIVO ALL'UTILIZZO DI ATTREZZATURE SPORTIVE PRESSO ISTITUTO BACHELET DI ABBIATEGRASSO A.S. 2014/2015-2015/2016-2016/2017	10	Insussistenza	10	RO 2018 RO 2018 - 10)c	-0,01
3	1	300	E.3.01.03.02.002	30000510	302010000 FITTI REALI DI BENI IMMOBILI DA PRIVATI	ST018	2015	532	Canone locazione spettante alla Città Metropolitana di Milano per Ristorante Da Rita e Antonio" c/o complesso immobiliare denominato Teatro dal Verme"	10	Insussistenza	1	RO 2018 Codice 1 minori entrate conseguenti a rideterminazioni dei crediti dell'ente. Importo rideterminato in quanto ISTAT negativo	-275,10
3	1	300	E.3.01.03.02.002	30000510	302010000 FITTI REALI DI BENI IMMOBILI DA PRIVATI	ST018	2016	27	Canone contratto di locazione con la Sig.ra Bertini Angela Ines per l'appartamento ubicato in Milano - Via Assietta n. 14 - Fg. 37 mapp. N.45 -Sub 5 p	10	Insussistenza	10	RO 2018 Codice 10 arrotondamenti in eccesso	-0,02
3	1	300	E.3.01.03.02.002	30000510	302010000 FITTI REALI DI BENI IMMOBILI DA PRIVATI	ST018	2017	615	Canone di locazione nei confronti del Ristorante 4 Mori" presso il complesso immobiliare "Teatro del Verme" periodo dal 29.01.2017 al 28.01.2018"	10	Insussistenza	1	RO 2018 Codice 1 minori entrate conseguenti a rideterminazioni dei crediti dell'ente. Rideterminazione del credito.	-90,23
3	1	300	E.3.01.03.02.002	30000510	302010000 FITTI REALI DI BENI IMMOBILI DA PRIVATI	ST018	2017	900	Indennità di occupazione extra-contrattuale anno 2017	10	Insussistenza	10	RO 2018 Codice 10 arrotondamenti in eccesso	-0,02
3	1	300	E.3.01.03.02.002	30000560	302010600 PROVENTO DEL CANONE DI LOCAZIONE ANNUO DA PARTE DEL CENTRO DI INIZIATIVA DEMOCRATICA DEGLI INSEGNANTI PER L'UTILIZZO DI ALCUNI LOCALI SITI PRESSO IL CS UNIONE EUROPEA DI VIA SAN DIONIGI IN MILANO	ST018	2017	39	Accanto spese accessorie per locazione locali presso l'ITSOS Albe Steiner" di Milano, periodo 01.01.2017/31.12.2017"	10	Insussistenza	10	RO 2018 Codice 10 arrotondamenti in eccesso	-1,02
3	1	300	E.3.01.03.02.002	30000590	302070011 ENTRATE DERIVANTI DALLA GESTIONE IDROSCALO	ST106	2015	357	Canone concessione padiglione 5 (b) c/o Idroscalo - periodo 01.04.2015/31.05.2015	10	Insussistenza	1	RO 2018 Codice 6 - avvenuta riscossione contabilizzata con riferimento ad altro accertamento di entrata	-844,00
3	1	300	E.3.01.03.02.002	30000590	302070011 ENTRATE DERIVANTI DALLA GESTIONE IDROSCALO	ST106	2017	46	Concessione della gestione del Lotto 8 Base Nautica " c/o l'Idroscalo - periodo gennaio/dicembre 2017"	10	Insussistenza	6	RO 2018 Codice 6 avvenuta riscossione contabilizzata con riferimento a risorsa diversa ovvero in conto competenza. Importo già introitato, provvisorio di entrata n. 423 del 23/01/2018.	-6.281,75
3	1	300		30000650	302060001 PROVENTO PER L'UTILIZZO DA PARTE DEI GESTORI DELLE MENSE E DEI BAR DEGLI ISTITUTI SCOLASTICI	ST018	2016	911	INDENNITA' NEGOZIO MOBILE PRESSO ISTITUTI SCOLASTICI ANNO 2015/2016	10	Insussistenza	11	RO 2018 Codice 11 Insussistenze derivanti da verifiche dell'assenza dei requisiti dell'accertamento. Erroneo accertamento del credito.	-850,42
3	1	300		30000650	302060001 PROVENTO PER L'UTILIZZO DA PARTE DEI GESTORI DELLE MENSE E DEI BAR DEGLI ISTITUTI SCOLASTICI	ST018	2016	941	INDENNITA' BAR MENSA	10	Insussistenza	1	RO 2018 Codice 1 minori entrate conseguenti a rideterminazioni dei crediti dell'ente per € 1277,96. L'importo di 5.408,43 è in pagamento.	-277,96

## ELENCO RESIDUI ATTIVI ELIMINATI

TITOLO	TIPOLOGIA	CATEGORIA	PIANO FIN	CAPITOLO	DESCRIZIONE CAPITOLA	RESPONSABILE	ANNO IMPEGNO	NUMERO IMPEGNO	DESCRIZIONE IMPEGNO	TIPO VARIAZIONE	DESCRIZIONE TIPO VARIAZIONE	CODICE MINORI ENTRATE	DESCRIZIONE VARIAZIONE	IMPORTO VARIAZIONE
3	1	300		30000650	302060001 PROVENTO PER L' UTILIZZO DA PARTE DEI GESTORI DELLE MENSE E DEI BAR DEGLI ISTITUTI SCOLASTICI	ST018	2016	941	INDENNITA' BAR MENSA	10	Insussistenza		RO 2018 Codice 6 avvenuta riscossione contabilizzata con riferimento a risorsa diversa ovvero in conto competenza - accertamento n. 6857/2017	-2.252,30
3	1	300		30000650	302060001 PROVENTO PER L' UTILIZZO DA PARTE DEI GESTORI DELLE MENSE E DEI BAR DEGLI ISTITUTI SCOLASTICI	ST018	2016	941	INDENNITA' BAR MENSA	10	Insussistenza		RO 2018 Codice 8 accertata irreperibilità o insolvenza del debitore. Impossibilità di procedere alla riscossione comunicata dall'Avvocatura a seguito di fallimento della Cooperativa .	-4.468,24
3	2	200	E.3.02.02.01.001	30000850	301024700 INTROITI PER ATTIVITA' SANZIONATORIA RELATIVA ALLE MATERIE PAESAGGISTICHE, FORESTALI PROTEZIONE DELLA FLORA E DELLA FAUNA DEL PARCO SUD - SANZIONI A CARICO FAMIGLIE (FINALIZZATA A CAP. 09052009 -09051069 A 30001080, 30001330)	ST082	2017	214	sanzione pasm per compatibilita paesaggistica GENNAIO 2017	10	Insussistenza	13	RO 2018 COD 13 CANCELLAZIONE RESIDUO ATTIVO CONTESTUALE AD ELIMINAZIONE DI QUOTE DI AVANZO VINCOLATO	-500,00
3	2	200	E.3.02.02.01.001	30000850	301024700 INTROITI PER ATTIVITA' SANZIONATORIA RELATIVA ALLE MATERIE PAESAGGISTICHE, FORESTALI PROTEZIONE DELLA FLORA E DELLA FAUNA DEL PARCO SUD - SANZIONI A CARICO FAMIGLIE (FINALIZZATA A CAP. 09052009 -09051069 A 30001080, 30001330)	ST082	2017	2189	Quale accertamento per sanzioni pecuniarie di compatibilita' paesaggistica nel PASM 2017-famiglie	10	Insussistenza	10	RO 2018 10 – arrotondamento in eccesso(c)	-0,03
3	2	200	E.3.02.02.01.001	30000930	301040006 PROVENTI DELLE SANZIONI AMMINISTRATIVE IN MATERIA DI SMALTIMENTO DEI RIFIUTI SOLIDI D.Lgs. 152/2006, D.Lgs. 209/2003, D.Lgs. 49/2014, D.Lgs. 188/2008 e L.R. 26/2003 - SANZIONI A CARICO FAMIGLIE	AA009	2016	314	ACCERTAMENTO SANZIONI A CARICO DI PRIVATI IN MATERIA DI RIFIUTI NOTIFICATE NEL 1^ QUADRIEMSTRE 2016 (AVVOCATURA)	1	Rettifica ufficio	8	8accertata irreperibilità o insolvenza debitore	-41.633,00
3	2	200	E.3.02.02.01.001	30000930	301040006 PROVENTI DELLE SANZIONI AMMINISTRATIVE IN MATERIA DI SMALTIMENTO DEI RIFIUTI SOLIDI D.Lgs. 152/2006, D.Lgs. 209/2003, D.Lgs. 49/2014, D.Lgs. 188/2008 e L.R. 26/2003 - SANZIONI A CARICO FAMIGLIE	AA009	2016	465	SANZIONI NOTIFICATE DIRETTAMENTE DALL'AREA AMBIENTE A PRIVATI - PERIODO 01/01-31/05/2016 ridotto acc.per 4.645,66 come da RG3651/2018-ridotto acc. per 3.333,34 con dt 5296/2018	1	Rettifica ufficio	8	8accertata irreperibilità o insolvenza debitore	-4.645,00
3	2	200	E.3.02.02.01.001	30000930	301040006 PROVENTI DELLE SANZIONI AMMINISTRATIVE IN MATERIA DI SMALTIMENTO DEI RIFIUTI SOLIDI D.Lgs. 152/2006, D.Lgs. 209/2003, D.Lgs. 49/2014, D.Lgs. 188/2008 e L.R. 26/2003 - SANZIONI A CARICO FAMIGLIE	AA009	2016	465	SANZIONI NOTIFICATE DIRETTAMENTE DALL'AREA AMBIENTE A PRIVATI - PERIODO 01/01-31/05/2016 ridotto acc.per 4.645,66 come da RG3651/2018-ridotto acc. per 3.333,34 con dt 5296/2018	1	Rettifica ufficio	8	8accertata irreperibilità o insolvenza debitore	-3.333,34
3	2	200	E.3.02.02.01.001	30000930	301040006 PROVENTI DELLE SANZIONI AMMINISTRATIVE IN MATERIA DI SMALTIMENTO DEI RIFIUTI SOLIDI D.Lgs. 152/2006, D.Lgs. 209/2003, D.Lgs. 49/2014, D.Lgs. 188/2008 e L.R. 26/2003 - SANZIONI A CARICO FAMIGLIE	AA009	2016	465	SANZIONI NOTIFICATE DIRETTAMENTE DALL'AREA AMBIENTE A PRIVATI - PERIODO 01/01-31/05/2016 ridotto acc.per 4.645,66 come da RG3651/2018-ridotto acc. per 3.333,34 con dt 5296/2018	1	Rettifica ufficio	8	8accertata irreperibilità o insolvenza debitore	-1.666,67
3	2	200	E.3.02.02.01.001	30000930	301040006 PROVENTI DELLE SANZIONI AMMINISTRATIVE IN MATERIA DI SMALTIMENTO DEI RIFIUTI SOLIDI D.Lgs. 152/2006, D.Lgs. 209/2003, D.Lgs. 49/2014, D.Lgs. 188/2008 e L.R. 26/2003 - SANZIONI A CARICO FAMIGLIE	AA009	2016	1812	SANZIONI NOTIFICATE DIRETTAMENTE DALL'AVVOCATURA PERIODO 01/11-30/11/2016 DT 11392 DEL 15/12/2016	1	Rettifica ufficio	8	8accertata irreperibilità o insolvenza debitore	-101.700,00
3	2	200	E.3.02.02.01.001	30000930	301040006 PROVENTI DELLE SANZIONI AMMINISTRATIVE IN MATERIA DI SMALTIMENTO DEI RIFIUTI SOLIDI D.Lgs. 152/2006, D.Lgs. 209/2003, D.Lgs. 49/2014, D.Lgs. 188/2008 e L.R. 26/2003 - SANZIONI A CARICO FAMIGLIE	AA009	2017	330	accertamento introiti derivanti da sanzioni amministrative in materia di RIFIUTI 2017-famiglie(NOTIFICATE A MEZZO AVVOCATURA))	1	Rettifica ufficio	8	8accertata irreperibilità o insolvenza debitore	-25.480,00
3	2	200	E.3.02.02.01.001	30000930	301040006 PROVENTI DELLE SANZIONI AMMINISTRATIVE IN MATERIA DI SMALTIMENTO DEI RIFIUTI SOLIDI D.Lgs. 152/2006, D.Lgs. 209/2003, D.Lgs. 49/2014, D.Lgs. 188/2008 e L.R. 26/2003 - SANZIONI A CARICO FAMIGLIE	AA009	2017	752	Accertamento per sanzioni amministrative in materia di smaltimento rifiuti FAMIGLIE (PRIVATI) dt 4466-2017	1	Rettifica ufficio	8	8accertata irreperibilità o insolvenza debitore	-24.860,00
3	2	200	E.3.02.02.01.001	30000930	301040006 PROVENTI DELLE SANZIONI AMMINISTRATIVE IN MATERIA DI SMALTIMENTO DEI RIFIUTI SOLIDI D.Lgs. 152/2006, D.Lgs. 209/2003, D.Lgs. 49/2014, D.Lgs. 188/2008 e L.R. 26/2003 - SANZIONI A CARICO FAMIGLIE	AA009	2017	1500	Accertamento proventi sanzioni amministrative in materia di smaltimento rifiuti - INGIUNZIONI AVVOCATURA - FAMIGLIE settembre 2017	1	Rettifica ufficio	8	8accertata irreperibilità o insolvenza debitore	-33.700,00
3	2	200	E.3.02.02.01.001	30000930	301040006 PROVENTI DELLE SANZIONI AMMINISTRATIVE IN MATERIA DI SMALTIMENTO DEI RIFIUTI SOLIDI D.Lgs. 152/2006, D.Lgs. 209/2003, D.Lgs. 49/2014, D.Lgs. 188/2008 e L.R. 26/2003 - SANZIONI A CARICO FAMIGLIE	AA009	2017	1730	Accertamento introito derivante da proventi delle sanzioni amministrative in materia di smaltimento RIFIUTI a carico di FAMIGLIE- 2017--ORDINANZE DI INGIUNZIONI A MEZZO AVVOCATURA	1	Rettifica ufficio	8	8accertata irreperibilità o insolvenza debitore	-24.240,00

## ELENCO RESIDUI ATTIVI ELIMINATI

TITOLO	TIPLOGIA	CATEGORIA	PIANO FIN	CAPITOLO	DESCRIZIONE CAPITOLA	RESPONSABILE	ANNO IMPEGNO	NUMERO IMPEGNO	DESCRIZIONE IMPEGNO	TIPO VARIAZIONE	DESCRIZIONE TIPO VARIAZIONE	CODICE MINORI ENTRATE	DESCRIZIONE VARIAZIONE	IMPORTO VARIAZIONE
3	2	200	E.3.02.02.01.001	30000930	301040006 PROVENTI DELLE SANZIONI AMMINISTRATIVE IN MATERIA DI SMALTIMENTO DEI RIFIUTI SOLIDI D.Lgs. 152/2006, D.Lgs. 209/2003, D.Lgs. 49/2014, D.Lgs. 188/2008 e L.R. 26/2003 - SANZIONI A CARICO FAMIGLIE	AA009	2017	2072	quali sanzioni amministrative in materia di rifiuti - famiglie	1	Rettifica ufficio	8	Saccertata irreperibilità o insolvenza debitore	-28.900,00
3	2	200	E.3.02.02.01.001	30000930	301040006 PROVENTI DELLE SANZIONI AMMINISTRATIVE IN MATERIA DI SMALTIMENTO DEI RIFIUTI SOLIDI D.Lgs. 152/2006, D.Lgs. 209/2003, D.Lgs. 49/2014, D.Lgs. 188/2008 e L.R. 26/2003 - SANZIONI A CARICO FAMIGLIE	AA009	2017	2440	proventi delle sanzioni amministrative in materia di smaltimento rifiuti - famiglie	1	Rettifica ufficio	8	Saccertata irreperibilità o insolvenza debitore	-3.260,00
3	2	200	E.3.02.02.01.001	30000930	301040006 PROVENTI DELLE SANZIONI AMMINISTRATIVE IN MATERIA DI SMALTIMENTO DEI RIFIUTI SOLIDI D.Lgs. 152/2006, D.Lgs. 209/2003, D.Lgs. 49/2014, D.Lgs. 188/2008 e L.R. 26/2003 - SANZIONI A CARICO FAMIGLIE	AA009	2017	2861	proventi delle sanzioni amministrative in materia di smaltimento rifiuti 2017- a carico FAMIGLIE	1	Rettifica ufficio	8	Saccertata irreperibilità o insolvenza debitore	-2.640,00
3	2	200	E.3.02.02.01.001	30000980	301040002 PROVENTI DELLE SANZIONI AMMINISTRATIVE PER VIOLAZIONE DELLE NORME IN MATERIA DI PESCA - L.R.25/82 - SANZIONI A CARICO FAMIGLIE	AA009	2017	2069	quali proventi delle sanzioni amministrative in materia di pesca	1	Rettifica ufficio	8	Saccertata irreperibilità o insolvenza debitore	-60,00
3	2	200	E.3.02.02.01.001	30000990	301040001 PROVENTI DELLE SANZIONI AMMINISTRATIVE PER VIOLAZIONE DELLE NORME VENATORIE - L.R. 47/78 - SANZIONI A CARICO FAMIGLIE	AA009	2017	2067	quali proventi delle sanzioni amministrative in materia di caccia	1	Rettifica ufficio	8	Saccertata irreperibilità o insolvenza debitore	-380,00
3	2	300	E.3.02.03.01.001	30001010	301040006 PROVENTI DELLE SANZIONI AMMINISTRATIVE IN MATERIA DI SMALTIMENTO DEI RIFIUTI SOLIDI D.Lgs. 152/2006, D.Lgs. 209/2003, D.Lgs. 49/2014, D.Lgs. 188/2008 e L.R. 26/2003 - SANZIONI A CARICO IMPRESE	AA009	2016	466	SANZIONI NOTIFICATE DIRETTAMENTE DALL'AREA AMBIENTE AD IMPRESE PERIODO 01/01-31/05/2016- DT 5384 DEL 13/06/2016ridotto acc.per 3.100,00 come da RG3651/2018	1	Rettifica ufficio	8	Saccertata irreperibilità o insolvenza debitore	-3.100,00
3	2	300	E.3.02.03.01.001	30001010	301040006 PROVENTI DELLE SANZIONI AMMINISTRATIVE IN MATERIA DI SMALTIMENTO DEI RIFIUTI SOLIDI D.Lgs. 152/2006, D.Lgs. 209/2003, D.Lgs. 49/2014, D.Lgs. 188/2008 e L.R. 26/2003 - SANZIONI A CARICO IMPRESE	AA009	2016	466	SANZIONI NOTIFICATE DIRETTAMENTE DALL'AREA AMBIENTE AD IMPRESE PERIODO 01/01-31/05/2016- DT 5384 DEL 13/06/2016ridotto acc.per 3.100,00 come da RG3651/2018	1	Rettifica ufficio	8	Saccertata irreperibilità o insolvenza debitore	-3.100,00
3	2	300	E.3.02.03.01.001	30001010	301040006 PROVENTI DELLE SANZIONI AMMINISTRATIVE IN MATERIA DI SMALTIMENTO DEI RIFIUTI SOLIDI D.Lgs. 152/2006, D.Lgs. 209/2003, D.Lgs. 49/2014, D.Lgs. 188/2008 e L.R. 26/2003 - SANZIONI A CARICO IMPRESE	AA009	2016	810	SANZIONI NOTIFICATE DIRETTAMENTE DALL'AREA AMBIENTE AD IMPRESE PERIODO 01/06-31/07/2016- DT7397 DEL 08/08/2016 ridotto acc.per 64.749,64 come da RG3651/2018	1	Rettifica ufficio	8	Saccertata irreperibilità o insolvenza debitore	-64.749,64
3	2	300	E.3.02.03.01.001	30001010	301040006 PROVENTI DELLE SANZIONI AMMINISTRATIVE IN MATERIA DI SMALTIMENTO DEI RIFIUTI SOLIDI D.Lgs. 152/2006, D.Lgs. 209/2003, D.Lgs. 49/2014, D.Lgs. 188/2008 e L.R. 26/2003 - SANZIONI A CARICO IMPRESE	AA009	2016	810	SANZIONI NOTIFICATE DIRETTAMENTE DALL'AREA AMBIENTE AD IMPRESE PERIODO 01/06-31/07/2016- DT7397 DEL 08/08/2016 ridotto acc.per 64.749,64 come da RG3651/2018	1	Rettifica ufficio	8	Saccertata irreperibilità o insolvenza debitore	-2.845,16
3	2	300	E.3.02.03.01.001	30001010	301040006 PROVENTI DELLE SANZIONI AMMINISTRATIVE IN MATERIA DI SMALTIMENTO DEI RIFIUTI SOLIDI D.Lgs. 152/2006, D.Lgs. 209/2003, D.Lgs. 49/2014, D.Lgs. 188/2008 e L.R. 26/2003 - SANZIONI A CARICO IMPRESE	AA009	2016	810	SANZIONI NOTIFICATE DIRETTAMENTE DALL'AREA AMBIENTE AD IMPRESE PERIODO 01/06-31/07/2016- DT7397 DEL 08/08/2016 ridotto acc.per 64.749,64 come da RG3651/2018	10	Insussistenza	11	RO 2018 RO2018 CODICE11 insussistenze derivanti da verifiche assenza requisiti accertamento (ridet. importo ordin. ingiunzione Settore Avvocatura per 237.065,25 , La differenzaSanzioni notificateIn fase di riscossione, rilevante FCDE	-237.065,25
3	2	300	E.3.02.03.01.001	30001010	301040006 PROVENTI DELLE SANZIONI AMMINISTRATIVE IN MATERIA DI SMALTIMENTO DEI RIFIUTI SOLIDI D.Lgs. 152/2006, D.Lgs. 209/2003, D.Lgs. 49/2014, D.Lgs. 188/2008 e L.R. 26/2003 - SANZIONI A CARICO IMPRESE	AA009	2016	1084	SANZIONI NOTIFICATE DIRETTAMENTE DALL'AREA AMBIENTE AD IMPRESE PERIODO 01/08-30/09/2016- DT9243 DEL 07/10/2016 --ridotto acc. per 3.100,00 con dt 5296/2018	1	Rettifica ufficio	8	Saccertata irreperibilità o insolvenza debitore	-3.100,00
3	2	300	E.3.02.03.01.001	30001010	301040006 PROVENTI DELLE SANZIONI AMMINISTRATIVE IN MATERIA DI SMALTIMENTO DEI RIFIUTI SOLIDI D.Lgs. 152/2006, D.Lgs. 209/2003, D.Lgs. 49/2014, D.Lgs. 188/2008 e L.R. 26/2003 - SANZIONI A CARICO IMPRESE	AA009	2016	1810	SANZIONI NOTIFICATE DIRETTAMENTE DALL'AVVOCATURA PERIODO 01-11/30/11/2016 DT RG 11392 DEL 15/12/2016	1	Rettifica ufficio	8	Saccertata irreperibilità o insolvenza debitore	-9.480,00
3	2	300	E.3.02.03.01.001	30001010	301040006 PROVENTI DELLE SANZIONI AMMINISTRATIVE IN MATERIA DI SMALTIMENTO DEI RIFIUTI SOLIDI D.Lgs. 152/2006, D.Lgs. 209/2003, D.Lgs. 49/2014, D.Lgs. 188/2008 e L.R. 26/2003 - SANZIONI A CARICO IMPRESE	AA009	2016	1814	MUD NOTIFICATI DALL'AREA AVVOCATURA PERIODO 01/11-30/11/2016 DT 11392 DEL 15/12/2016	1	Rettifica ufficio	8	Saccertata irreperibilità o insolvenza debitore	-2.620,00

## ELENCO RESIDUI ATTIVI ELIMINATI

TITOLO	TIPLOGIA	CATEGORIA	PIANO FINANZIARIO	CAPITOLO	DESCRIZIONE CAPITOLA	RESPONSABILE	ANNO IMPEGNO	NUMERO IMPEGNO	DESCRIZIONE IMPEGNO	TIPO VARIAZIONE	DESCRIZIONE VARIAZIONE	CODICE MINORI ENTRATE	DESCRIZIONE VARIAZIONE	IMPORTO VARIAZIONE
3	2	300	E.3.02.03.01.001	30001010	301040006 PROVENTI DELLE SANZIONI AMMINISTRATIVE IN MATERIA DI SMALTIMENTO DEI RIFIUTI SOLIDI D.Lgs. 152/2006, D.Lgs. 209/2003, D.Lgs. 49/2014, D.Lgs. 188/2008 e L.R. 26/2003 - SANZIONI A CARICO IMPRESE	AA009	2017	453	QUALI INTROITI DERIVANTI DA SANZIONI AMMINISTRATIVE IN MATERIA DI SMALTIMENTO RIFIUTI - A CARICO DI IMPRESE	1	Rettifica ufficio	8	8accertata irreperibilità o insolvenza debitore	-1.026,00
3	2	300	E.3.02.03.01.001	30001010	301040006 PROVENTI DELLE SANZIONI AMMINISTRATIVE IN MATERIA DI SMALTIMENTO DEI RIFIUTI SOLIDI D.Lgs. 152/2006, D.Lgs. 209/2003, D.Lgs. 49/2014, D.Lgs. 188/2008 e L.R. 26/2003 - SANZIONI A CARICO IMPRESE	AA009	2017	1498	Accertamento proventi sanzioni amministrative in materia di smaltimento rifiuti-INGIUNZIONI AVVOCATURA -IMPRESSE settembre 2017	1	Rettifica ufficio	8	8accertata irreperibilità o insolvenza debitore	-2.640,00
3	2	300	E.3.02.03.01.001	30001010	301040006 PROVENTI DELLE SANZIONI AMMINISTRATIVE IN MATERIA DI SMALTIMENTO DEI RIFIUTI SOLIDI D.Lgs. 152/2006, D.Lgs. 209/2003, D.Lgs. 49/2014, D.Lgs. 188/2008 e L.R. 26/2003 - SANZIONI A CARICO IMPRESE	AA009	2017	2438	proventi delle sanzioni amministrative in materia di smaltimento rifiuti - imprese	1	Rettifica ufficio	8	8accertata irreperibilità o insolvenza debitore	-1.020,00
3	2	300	E.3.02.03.01.001	30001140	301040007 PROVENTI DELLE SANZIONI AMMINISTRATIVE IN MATERIA DI TRASPORTO PUBBLICO - SANZIONI A CARICO IMPRESE	AA011	2016	395	PROVENTI SANZIONI AMMINISTRATIVE IN MATERIA DI TRASPORTO PUBBLICO PERIODO 01/01-31/05/2016+ AIRPULMANN DI 500,00+DT6858/2016 INTEGRAZ DI 5.290,00 01/06-31/07/16	10	Insussistenza	11	RO 2018 RO2018 CODICE11 insussistenze derivanti da verifiche assenza requisiti accertamento ( già riscosso nel 2016)rilevante FCDE	-500,00
3	5	100	E.3.05.01.01.002	30001520	305280000 RIMBORSI DA COMPAGNIE ASSICURATIVE PER DANNI ALLE STRADE METROPOLITANE E VARIE	ST008	2016	1680	SINISTRI VARIE ASSICURAZIONI	10	Insussistenza	1	RO 2018 1- MINORI ENTRATE CONSEQUENTE A RIDETERMINAZIONE DEI CREDITI DELL'ENTE c	-897,60
3	5	100	E.3.05.01.01.002	30001520	305280000 RIMBORSI DA COMPAGNIE ASSICURATIVE PER DANNI ALLE STRADE METROPOLITANE E VARIE	ST008	2016	1680	SINISTRI VARIE ASSICURAZIONI	10	Insussistenza	14	RO 2018 In quanto la comunicazione del sinistro, che ha danneggiato la proprietà dell'Ente, è avvenuta già oltre al termine di prescrizione	-873,60
3	5	100	E.3.05.01.01.002	30001520	305280000 RIMBORSI DA COMPAGNIE ASSICURATIVE PER DANNI ALLE STRADE METROPOLITANE E VARIE	ST008	2017	2742	SINISTRO 879/3 DEL 28/08/2016 - DANNEGGIAMENTO BARRIERA METALLICA SP N. 184 CORSICO-ROZZANO LOCALITA' ASSAGO	10	Insussistenza	14	RO 2018 L' arbitro con Ania ha stabilito che il sinistro era a carico di altra compagnia assicuratrice rispetto a quella individuata inizialmente. Nel frattempo il credito si è prescritto	-624,24
3	5	100	E.3.05.01.01.002	30001520	305280000 RIMBORSI DA COMPAGNIE ASSICURATIVE PER DANNI ALLE STRADE METROPOLITANE E VARIE	ST008	2017	2747	SINISTRO 890/3 DEL 01/05/2017 DANNEGGIAMENTO BARRIERE DI SICUREZZA STRADALI SP N. 197 ABBATEGRASSO S.STEFANO TICINO	10	Insussistenza	10	RO 2018 10 - ARROTONDAMENTO IN ECCESSO c	-0,77
3	5	100	E.3.05.01.01.002	30001520	305280000 RIMBORSI DA COMPAGNIE ASSICURATIVE PER DANNI ALLE STRADE METROPOLITANE E VARIE	ST008	2017	2752	SINISTRO N. 897/3 DEL 01/04/2017 SVERSAMENTO IDROCARBURI SP N. SS11 EST PADANA SUPERIORE LOCALITA' MAGENTA	10	Insussistenza	10	RO 2018 10 - ARROTONDAMENTO IN ECCESSO c	-0,46
3	5	100	E.3.05.01.01.002	30001520	305280000 RIMBORSI DA COMPAGNIE ASSICURATIVE PER DANNI ALLE STRADE METROPOLITANE E VARIE	ST008	2017	2752	SINISTRO N. 897/3 DEL 01/04/2017 SVERSAMENTO IDROCARBURI SP N. SS11 EST PADANA SUPERIORE LOCALITA' MAGENTA	10	Insussistenza	1	VARIAZIONE NEGATIVA COME DA DT 6736/2018 - rideterminazione accertamento a seguito della rettifica della quantificazione del danno da parte degli uffici tecnici	-6.553,94
3	5	100	E.3.05.01.01.002	30001520	305280000 RIMBORSI DA COMPAGNIE ASSICURATIVE PER DANNI ALLE STRADE METROPOLITANE E VARIE	ST008	2017	2762	SINISTRO N. 905/3 DEL 02/08/2017 SVERSAMENTO LIQUIDO DANNEGGIAMENTO GUARD RAIL SP N. 204 SALERANO VIA EMILIA LOCALITA' INGRESSO A58 TANG.	10	Insussistenza	1	VARIAZIONE NEGATIVA COME DA DT 6736/2018 rideterminazione accertamento a seguito della rettifica della quantificazione del danno da parte degli uffici tecnici	-614,44
3	5	200	E.3.05.02.01.001	30002120	305040000 RIMBORSI RICEVUTI PER SPESE DI PERSONALE (COMANDO, DISTACCO, FUORI RUOLO, CONVENZIONI ECC.)	ST047	2017	435	Comando temporaneo del Sig. Pace Claudio Stefan presso il Ministero dell'Economia e delle Finanze - Commissione Tributaria anno 2017	10	Insussistenza	1	RO 2018 COD 1 MINORE ENTRATA CONSEQUENTE A RIDETERMINAZIONE DEL CREDITO CALCOLATO SULLA BASE DEI COSTI EFFETTIVI	-351,86
3	5	200	E.3.05.02.01.001	30002120	305040000 RIMBORSI RICEVUTI PER SPESE DI PERSONALE (COMANDO, DISTACCO, FUORI RUOLO, CONVENZIONI ECC.)	ST047	2017	436	Comando temporaneo della Sig.ra Costa Pierangela Maria, presso la Corte dei Conti anno 2017	10	Insussistenza	1	RO 2018 COD 1 MINORE ENTRATA CONSEQUENTE A RIDETERMINAZIONE DEL CREDITO CALCOLATO SULLA BASE DEI COSTI EFFETTIVI	-791,73
3	5	200	E.3.05.02.01.001	30002120	305040000 RIMBORSI RICEVUTI PER SPESE DI PERSONALE (COMANDO, DISTACCO, FUORI RUOLO, CONVENZIONI ECC.)	ST047	2017	1402	Comando temporaneo presso AFOL METROPOLITANA dei seguenti dipendenti, Buselli Fabrizio, Porciello Renato Sergio e Scarpini Luisa Anna Maria, per il periodo dal 1° agosto 2017 al 31 dicembre 2017	10	Insussistenza	1	RO 2018 COD 1 MINORE ENTRATA CONSEQUENTE A RIDETERMINAZIONE DEL CREDITO CALCOLATO SULLA BASE DEI COSTI EFFETTIVI	-658,17
3	5	200	E.3.05.02.01.001	30002120	305040000 RIMBORSI RICEVUTI PER SPESE DI PERSONALE (COMANDO, DISTACCO, FUORI RUOLO, CONVENZIONI ECC.)	ST047	2017	1506	Comando temporaneo presso l'Agenzia delle Dogane e dei Monopoli dei dipendenti Di Deo Daniela, Trezzi Simona,Ortu Nicoletta,Perazzi Simona,Sanvito Alberto	10	Insussistenza	1	RO 2018 COD 1 MINORE ENTRATA CONSEQUENTE A RIDETERMINAZIONE DEL CREDITO CALCOLATO SULLA BASE DEI COSTI EFFETTIVI	-148,40
3	5	200	E.3.05.02.01.001	30002120	305040000 RIMBORSI RICEVUTI PER SPESE DI PERSONALE (COMANDO, DISTACCO, FUORI RUOLO, CONVENZIONI ECC.)	ST047	2017	1520	COMANDO TEMPORANEO DELLA SIG.RA SATTA ROBERTA PRESSO IL MINISTERO DELL'ECONOMIA E DELLE FINANZE - COMMISSIONE TRIBUTARIA PROVINCIALE DI MILANO	10	Insussistenza	1	RO 2018 COD 1 MINORE ENTRATA CONSEQUENTE A RIDETERMINAZIONE DEL CREDITO CALCOLATO SULLA BASE DEI COSTI EFFETTIVI	-211,83

## ELENCO RESIDUI ATTIVI ELIMINATI

TITOLO	TIPLOGIA	CATEGORIA	PIANO FIN	CAPITOLO	DESCRIZIONE CAPITOLA	RESPONSABILE	ANNO IMPEGNO	NUMERO IMPEGNO	DESCRIZIONE IMPEGNO	TIPO VARIAZIONE	DESCRIZIONE TIPO VARIAZIONE	CODICE MINORI ENTRATE	DESCRIZIONE VARIAZIONE	IMPORTO VARIAZIONE
3	5	200	E.3.05.02.01.001	30002120	305040000 RIMBORSI RICEVUTI PER SPESE DI PERSONALE (COMANDO, DISTACCO, FUORI RUOLO, CONVENZIONI ECC.)	ST047	2017	1521	COMANDO TEMPORANEO DELLA SIG.RA CASALINO MARILENA PRESSO IL MINISTERO DELL'ECONOMIA E DELLE FINANZE - COMMISSIONE TRIBUTARIA PROVINCIALE DI MILANO	10	Insussistenza	1	RO 2018 COD 1 MINORE ENTRATA CONSEQUENTE A RIDETERMINAZIONE DEL CREDITO CALCOLATO SULLA BASE DEI COSTI EFFETTIVI	-211,83
3	5	200	E.3.05.02.01.001	30002120	305040000 RIMBORSI RICEVUTI PER SPESE DI PERSONALE (COMANDO, DISTACCO, FUORI RUOLO, CONVENZIONI ECC.)	ST047	2017	2390	ACCERTAMENTO PER COMPENSI VARI CORRISPOSTI AD ALCUNI DIPENDENTI DISTACCATI PRESSO AFOL MET	10	Insussistenza	1	RO 2018 COD 1 MINORE ENTRATA CONSEQUENTE A RIDETERMINAZIONE DEL CREDITO CALCOLATO SULLA BASE DEI COSTI EFFETTIVI	-2.245,12
3	5	200	E.3.05.02.02.001	30001550	305703700 FONDO PER IL RECUPERO DELL' IMPOSTA DI REGISTRO A CARICO DI DIVERSI GESTORI E CONDUTTORI	ST018	2015	444	recupero imposta di registro a carico dei conduttori anno 2014	10	Insussistenza	9	RO2018 codice 9 - rinuncia a crediti, la cui azione comporterebbe costi superiori al credito	-113,50
3	5	200	E.3.05.02.02.001	30001550	305703700 FONDO PER IL RECUPERO DELL' IMPOSTA DI REGISTRO A CARICO DI DIVERSI GESTORI E CONDUTTORI	ST018	2015	1540	quota a carico di conduttori diversi come da prospetto allegato det. RG. 11668/2015, relativa al rimborso del 50% dell'imposta di registro anno 2015	10	Insussistenza	9	RO2018 codice 9 - rinuncia a crediti, la cui azione comporterebbe costi superiori al credito	-168,50
3	5	200	E.3.05.02.02.001	30001550	305703700 FONDO PER IL RECUPERO DELL' IMPOSTA DI REGISTRO A CARICO DI DIVERSI GESTORI E CONDUTTORI	ST018	2017	618	Rimborso dell'imposta di registro anno 2016 Sig.ra Baratto Valeria	10	Insussistenza	9	RO2018 codice 9 - rinuncia a crediti, la cui azione comporterebbe costi superiori al credito	-33,50
3	5	200	E.3.05.02.02.001	30001550	305703700 FONDO PER IL RECUPERO DELL' IMPOSTA DI REGISTRO A CARICO DI DIVERSI GESTORI E CONDUTTORI	ST018	2017	620	Rimborso dell'imposta di registro anno 2016 Sig.re Braccia Tommaso	10	Insussistenza	9	RO2018 codice 9 - rinuncia a crediti, la cui azione comporterebbe costi superiori al credito	-33,50
3	5	200	E.3.05.02.02.001	30001550	305703700 FONDO PER IL RECUPERO DELL' IMPOSTA DI REGISTRO A CARICO DI DIVERSI GESTORI E CONDUTTORI	ST018	2017	632	Rimborso dell'imposta di registro anno 2016 Sig.ra Pagella Sara	10	Insussistenza	9	RO2018 codice 9 - rinuncia a crediti, la cui azione comporterebbe costi superiori al credito	-34,50
3	5	200	E.3.05.02.02.001	30001550	305703700 FONDO PER IL RECUPERO DELL' IMPOSTA DI REGISTRO A CARICO DI DIVERSI GESTORI E CONDUTTORI	ST018	2017	637	Rimborso dell'imposta di registro anno 2016 Sig.ra Gatelli Emilia	10	Insussistenza	11	RO 2018 Codice 11 Insussistenze derivanti da verifiche dell'assenza dei requisiti dell'accertamento	-25,50
3	5	200	E.3.05.02.03.001	30000240	205053100 RECUPERO DALL'EX PROVVEDITORATO STUDI DI MILANO DEGLI ONERI ACCESSORI E DELLE SPESE DI LOCAZIONE ARREDI DELLA SEDE DELL' UFFICIO REGIONALE SCOLASTICO	ST018	2014	1956	RECUPERO spese gestione/arredi- anno 2013 da: -UFFICIO REG.LE SCOLASTICO -UFFICIO TERRITORIALE SCOLASTICO (EX PROVVEDIT.STUDI MI)immob.VIA POLA	10	Insussistenza	1	RO 2018 COD 1 RIDETERMINAZIONE DEL CREDITO COME DA SPECIFICA MAIL DEL 23/02/18 INVIATA DA URS	-15.930,39
3	5	200	E.3.05.02.03.004	30001980	305090001 RECUPERO COMPETENZE E VARIE A CARICO DEL PERSONALE	ST047	2017	1727	ACCERTAMENTO DI SOMME A SEGUITO DELLA SUA CESSAZIONE DAL SERVIZIO DAL 30/06/2016 SONO STATI ADDEBITATI N.39 TICKETS EROGATI MA NON DOVUTI	10	Insussistenza	6	RO 2018 COD 6 AVVENUTA RISCOSSIONE CONTABILIZZATA CON RIFERIMENTO A RISORSA DIVERSA	-37,38
3	5	200	E.3.05.02.03.004	30001980	305090001 RECUPERO COMPETENZE E VARIE A CARICO DEL PERSONALE	ST047	2017	2311	ACCERTAMENTO DI SOMME DA RESTITUIRE DA PARTE DI UN DIPENDENTE A SEGUITO DELLA SUA CESSAZIONE DAL SERVIZIO DAL 18/07/2017 SONO STATI ADDEBITATI N.31 TICKETS EROGATI MA NON DOVUTI E RECUPERATI N.19 GIORNI DI MALATTIA RETRIBUITI AL 90%	10	Insussistenza	6	RO 2018 COD 6 AVVENUTA RISCOSSIONE CONTABILIZZATA CON RIFERIMENTO A RISORSA DIVERSA	-155,42
3	5	200	E.3.05.02.03.004	30001980	305090001 RECUPERO COMPETENZE E VARIE A CARICO DEL PERSONALE	ST047	2017	2349	RECUPERO A SEGUITO DELLA CESSAZIONE DEL SERVIZIO DEL DIPENDENTE SAVERINO ROSANNA , DELL' ABBONAMENTO ATM E DELL'IMPORTO RELATIVO ALL'ASSOGGETTAMENTO AI FINI FISCALI E CONTRIBUTIVI DI N. 14 TICKETS	10	Insussistenza	6	RO 2018 COD 6 AVVENUTA RISCOSSIONE CONTABILIZZATA CON RIFERIMENTO A RISORSA DIVERSA	-292,65
3	5	200	E.3.05.02.03.004	30001980	305090001 RECUPERO COMPETENZE E VARIE A CARICO DEL PERSONALE	ST047	2017	2350	RECUPERO A SEGUITO DELLA CESSAZIONE DEL SERVIZIO DI UN DIPENDENTE, DELL' ABBONAMENTO TRENORD E DELL'IMPORTO RELATIVO ALL'ASSOGGETTAMENTO AI FINI FISCALI E CONTRIBUTIVI DI N. 16TICKETS	10	Insussistenza	6	RO 2018 COD 6 AVVENUTA RISCOSSIONE CONTABILIZZATA CON RIFERIMENTO A RISORSA DIVERSA	-4,00
3	5	200	E.3.05.02.03.004	30001980	305090001 RECUPERO COMPETENZE E VARIE A CARICO DEL PERSONALE	ST047	2017	2353	RECUPERO A SEGUITO DELLA CESSAZIONE DEL SERVIZIO DI UN DIPENDENTE , DELL' ABBONAMENTO ATM E DELL'IMPORTO RELATIVO ALL'ASSOGGETTAMENTO AI FINI FISCALI E CONTRIBUTIVI DI N. 11TICKETS	10	Insussistenza	6	RO 2018 COD 6 AVVENUTA RISCOSSIONE CONTABILIZZATA CON RIFERIMENTO A RISORSA DIVERSA	-182,73
									<b>TOTALE TITOLO 3</b>					<b>-735.563,04</b>
4	2	100	E.4.02.01.02.001	40000113	403264100 FONDO REGIONALE ASSEGNATO DA REGIONE LOMBARDIA PER IL FINANZIAMENTO ALLE AZIENDE DI TPL PER IL RINNOVO DEL PARCO AUTOBUS - FONDI EX DGP RG.209/2014 (FINALIZZATO A CAP. 10022026, 10022031)	AA011	2017	2787	ACCERTAMENTO PER COFINANZIAMENTO DI AUTOBUS ADIBITI ALL'ESERCIZIO DEI SERVIZI DI TPL. DI CUI DGP 209/2014 E DECRETI CM MIRG N. 4283/2017, N.6729/2017 E N. 8837/2017 - DECRETI REGIONE LOMBARDIA N.9640/2015 E N. 11578/2015.	10	Insussistenza	7	RO 2018 CODICE 7 CANC RES ATT E CONT ELIM DI RES PASSIVO PER € 2032,57 (COLL A MINORE SPESA IMP. 2017-1984 PER E 1350,03 E IMP. 2017-2038 PER € 682,53 E 2017/2039 PER 0,0)	-2.032,57
4	2	100	E.4.02.01.02.001	40000170	403035000 FONDI TRASFERITI DALLA REGIONE LOMBARDIA IN ATTUAZIONE DEL D.LG.R. N. XI/448 DEL 02.08.2018 PER LA MANUTENZIONE STRAORDINARIA DELLA RETE VIARIA DI INTERESSE REGIONALE 2018 -2020 (FINALIZZATA A CAP 10052069)	ST105	2017	2505	Manutenzione e messa in sicurezza di strade e pertinenze - DGR N. 5820 del 18/11/2016	10	Insussistenza	13	RO 2018 RO2018CODICE13cancellazione residuo attivo contestuale ad eliminazione di quote di avanzo vincolato	-41.691,33

## ELENCO RESIDUI ATTIVI ELIMINATI

TITOLO	TIPLOGIA	CATEGORIA	PIANO FIN	CAPITOLO	DESCRIZIONE CAPITOLO	RESPONSABILE	ANNO IMPEGNO	NUMERO IMPEGNO	DESCRIZIONE IMPEGNO	TIPO VARIAZIONE	DESCRIZIONE TIPO VARIAZIONE	CODICE MINORI ENTRATE	DESCRIZIONE VARIAZIONE	IMPORTO VARIAZIONE
4	2	100	E.4.02.01.02.003	40000020	404347600 TRASFERIMENTI DA COMUNI DIVERSI PER LA PRODUZIONE DI BASI CARTOGRAFICHE PER LA PIANIFICAZIONE E ASSETTO DEL TERRITORIO (FINALIZZATA A CAP. 08012002)	AA011	2010	1641	concorso finanziario di comuni diversi per produzione di basi cartografiche anno 2010-CAP SPESA 262500700 E 262600100	10	Insussistenza	13	RO 2018 RO2018CODICE13cancellazione residuo attivo contestuale ad eliminazione quote di avanzo vincolato	-3.555,15
4	2	100	E.4.02.01.02.003	40000020	404347600 TRASFERIMENTI DA COMUNI DIVERSI PER LA PRODUZIONE DI BASI CARTOGRAFICHE PER LA PIANIFICAZIONE E ASSETTO DEL TERRITORIO (FINALIZZATA A CAP. 08012002)	AA011	2010	1641	concorso finanziario di comuni diversi per produzione di basi cartografiche anno 2010-CAP SPESA 262500700 E 262600100	10	Insussistenza	13	RO 2018 RO2018CODICE13cancellazione residuo attivo contestuale ad eliminazione quote di avanzo vincolato	-8.389,58
<b>TOTALE TITOLO 4</b>														<b>-55.668,63</b>
9	1	300	E.9.01.03.02.001	90000300	601000006 CONTRIBUTO PREVIDENZIALE SUI REDDITI DI COLLABORAZIONE COORDINATA E CONTINUATIVA - LEGGE 335/95 -(CORRELATO SPESA 99017026)	ST047	2017	96	CONTABILIZZAZIONE CONTRIBUTO CO.CO.CO DEL (aggiungere %) - COLLEGATA A IMPEGNO N.143/2017	10	Insussistenza	10	RO 2018 ARROTONDAMENTI	-0,50
9	2	9900	E.9.02.99.99.999	90000590	607000000 RIMBORSO SPESE ATTI AMMINISTRATIVI INERENTI I CONTRATTI DI APPALTO E CONCESSIONI DIVERSE (CORRELATA SPESA 99017014)	ST107	2017	500	IMPOSTA DI BOLLO E DI REGISTRO PER LA REGISTRAZIONE DEI CONTRATTI	10	Insussistenza	7	RO 2018 7 -cancellazione residuo attivo contestuale ad eliminazione di pari residuo passivo correlato - contratto non stipulato per contenzioso	-245,00
9	2	9900	E.9.02.99.99.999	90000590	607000000 RIMBORSO SPESE ATTI AMMINISTRATIVI INERENTI I CONTRATTI DI APPALTO E CONCESSIONI DIVERSE (CORRELATA SPESA 99017014)	ST107	2017	504	IMPOSTA DI BOLLO E DI REGISTRO PER LA REGISTRAZIONE DEI CONTRATTI	10	Insussistenza	7	RO 2018 7 -cancellazione residuo attivo contestuale ad eliminazione di pari residuo passivo correlato - contratto non stipulato per contenzioso	-245,00
<b>TOTALE TITOLO 9</b>														<b>-490,50</b>

**TOTALE GENERALE -894.413,09**

**TOTALE PER CODICE MINORI ENTRATE**

1. minori entrate conseguenti a rideterminazioni dei crediti dell'ente (c)	-74.826,95
2. rideterminazione di trasferimenti erariali correlata a rideterminazione residui passivi (c)	0,00
3. rideterminazione di contributi o altre spettanze dello Stato (c)	0,00
4. rideterminazione di contributi attinenti a funzioni o deleghe regionali (c)	-82.511,73
5. rideterminazione di contributi a seguito di quantificazione- definitiva del cofinanziamento (c)	0,00
6. avvenuta riscossione contabilizzata con riferimento a risorsa diversa ovvero in conto competenza (c)	-13.549,28
7. cancellazione residuo attivo contestuale ad eliminazione di pari residuo passivo correlato (c)	-3.303,55
8. accertata irreperibilità o insolvenza del debitore (b)	-401.837,17
9. rinuncia a crediti, con eventuale riferimento alla normativa statale in materia, la cui azione comporterebbe costi superiori al credito (c)	-383,50
10. arrotondamenti in eccesso (c)	-3,06
11. insussistenze derivanti da verifiche dell'assenza dei requisiti dell'accertamento (c)	-242.965,97
12. entrate di dubbia o difficile esazione (a)	0,00
13. cancellazione residuo attivo contestuale ad eliminazione di quote di avanzo vincolato (c)	-73.534,04
14. cancellazione per prescrizione del credito (c)	-1.497,84

**Elenco dei crediti stralciati dal conto del bilancio, sino alla prescrizione**

TITOLO	TIPOLOGIA	CATEGORIA	PIANO FINANZIARIO	CAPITOLO	DESCRIZIONE CAPITOLO	RESPONSABILE	ANNO	ACCERTAMENTO	DESCRIZIONE_IMPEGNO	CODICE MINORE ENTRATA	DESCRIZIONE VARIAZIONE	IMPORTO VARIAZIONE	DI CUI ACC. FCDE 2016	ACC. FSC 2017
--------	-----------	-----------	-------------------	----------	----------------------	--------------	------	--------------	---------------------	-----------------------	------------------------	--------------------	-----------------------	---------------

NON RICORRE FATTISPECIE

## ELENCO RESIDUI PASSIVI ELIMINATI

MISSIONE	PROGR AMMA	TITOL O	MACRO AGG	PIANO FINANZIARIO	CAPITOLO	DESCRIZIONE CAPITOL	RESPONS ABILE	ANNO IMPEG NO	NUMEROI MPEGNO	DESCRIZIONE_ IMPEGNO	MOTIVAZIONE ECONOMIE	IMPORTO VARIATIONE	
118	118	118	118	3	U.1.03.02.02.999	1011109	119307800 SPESE PER INIZIATIVE DI COMUNICAZIONE, ORGANIZZAZIONE EVENTI, RELAZIONI PUBBLICHE E PUBBLICITA' - EVENTI, PUBBLICITA', TRASFERTE	ST093	2010	1109	CAMPAGNA PROMOZIONALE PER L'INIZIATIVA DELLA PROVINCIA DI MILANO UN POMERIGGIO A PALAZZO ISIMBARDI - FEBBRAIO 2010"	RO 2018 - RO 2018 - Dalla verifica effettuata non sono emersi gli elementi necessari per mantenere la somma residuo.	-1.260,00
1	1	1	1	3	U.1.03.02.02.999	1011109	119307800 SPESE PER INIZIATIVE DI COMUNICAZIONE, ORGANIZZAZIONE EVENTI, RELAZIONI PUBBLICHE E PUBBLICITA' - EVENTI, PUBBLICITA', TRASFERTE	ST093	2010	1424	CAMPAGNE PROMOZIONALI APERTURA AL PUBBLICO DI PRIMAVERA" E "UN POMERIGGIO A PALAZZO ISIMBARDI"	RO 2018 - RO 2018 - Dalla verifica effettuata non sono emersi gli elementi necessari per mantenere la somma residuo.	-780,00
1	1	1	1	3	U.1.03.02.02.999	1011109	119307800 SPESE PER INIZIATIVE DI COMUNICAZIONE, ORGANIZZAZIONE EVENTI, RELAZIONI PUBBLICHE E PUBBLICITA' - EVENTI, PUBBLICITA', TRASFERTE	ST093	2010	2069	CAMPAGNA PROMOZIONALE DELLA PROVINCIA DI MILANO PER L'INIZIATIVA UNA SERA A PALAZZO ISIMBARDI 2010"	RO 2018 - RO 2018 - Dalla verifica effettuata non sono emersi gli elementi necessari per mantenere la somma residuo.	-1.920,00
1	1	1	1	3	U.1.03.02.02.999	1011109	119307800 SPESE PER INIZIATIVE DI COMUNICAZIONE, ORGANIZZAZIONE EVENTI, RELAZIONI PUBBLICHE E PUBBLICITA' - EVENTI, PUBBLICITA', TRASFERTE	ST093	2010	2084	Campagna promozionale della Provincia di Milano per iniziativa Un pomeriggio a Palazzo Isimbardi-luglio 2010"	RO 2018 - RO 2018 - Dalla verifica effettuata non sono emersi gli elementi necessari per mantenere la somma residuo.	-780,00
1	1	1	1	3	U.1.03.02.02.999	1011109	119307800 SPESE PER INIZIATIVE DI COMUNICAZIONE, ORGANIZZAZIONE EVENTI, RELAZIONI PUBBLICHE E PUBBLICITA' - EVENTI, PUBBLICITA', TRASFERTE	ST093	2010	2835	Campagna promozionale della Provincia di Milano per l'iniziativa Un pomeriggio a Palazzo Isimbardi Ottobre 2010."	RO 2018 - RO 2018 - Dalla verifica effettuata non sono emersi gli elementi necessari per mantenere la somma residuo.	-540,00
1	1	1	1	3	U.1.03.02.02.004	1011060	111302510 SPESE PER INTERVENTI DI SVILUPPO RELAZIONI ED ATTIVITA' DI INTERESSE STRATEGICO - SERVIZI.	AA001	2010	3479	Acquisto spazi informativi della Provincia di Milano per la messa in onda su alcune emittenti televisive locali	RO 2018 - IN BASE A VERIFICHE EFFETTUATE NON SONO EMERSI ELEMENTI NECESSARI PER IL MANTENIMENTO DELLA SOMMA A RESIDUO	-9.135,45
1	1	1	1	3	U.1.03.02.02.999	1011109	119307800 SPESE PER INIZIATIVE DI COMUNICAZIONE, ORGANIZZAZIONE EVENTI, RELAZIONI PUBBLICHE E PUBBLICITA' - EVENTI, PUBBLICITA', TRASFERTE	ST093	2011	1926	CIG2854019AF9 INIZIATIVE COMUNICATIVE E INFORMATIVE PER ATTIVITA' DELLA PROVINCIA DI MILANO NELL'ANNO 2011.	RO 2018 - RO 2018 - Dalla verifica effettuata non sono emersi gli elementi necessari per mantenere la somma residuo.	-1.798,85
1	1	1	1	3	U.1.03.02.02.001	1011057	111308210 SPESE DI VIAGGIO PER IL SINDACO METROPOLITANO E I CONSIGLIERI DELEGATI ( L.122/2010) - RAPPRESENTANZA, EVENTI, PUBBLICITA' E TRASFERTE	ST107	2017	559	FONDO ECONOMALE RIMBORSO PER SPESE DI VIAGGIO SINDACO E CONSIGLIERI	RO 2018 - SPESE EFFETTIVE INFERIORI ALLE PREVISIONI	-496,55
1	1	1	1	3	U.1.03.02.19.001	1011117	119308100 SPESE PER SERVIZI PER LO SVILUPPO DEL SERVIZIO SCOPRO - PROMOZIONE E COMUNICAZIONE TELEMATICA, GESTIONE DEL SITO WEB METROPOLITANO E DISTRIBUZIONE DI BANCHE DATI E AGENZIE DI STAMPA - SERVIZI INFORMATICI	AA001	2017	1236	CIG Z161CA6955 - AFFIDAMENTO RIPETIZIONE SERVIZI PER LO SVILUPPO PORTALE CITTA' METROPOLITANA, MANUTENZIONE E GESTIONE	RO 2018 - PRESTAZIONE EFFETTUATA E SALDATA	-0,01
1	3	1	1	4	U.1.04.01.01.001	1031066	119505800 SPESE PER RIMBORSO ALLO STATO A SEGUITO DI RIDUZIONI DI TRASFERIMENTI ERARIALI	ST074	2016	2642	RIMBORSO ALLO STATO PER TRASFERIMENTI ERARIALI ESERCIZIO 2016	RO 2018 - somma non recuperata	-6.654,32
1	3	1	1	3	U.1.03.02.16.999	1031013	113302000 SPESE DI GESTIONE DEI C-C POSTALI DI COMPETENZA DELL' AREA PROGRAMMAZIONE RISORSE FINANZIARIE - SERVIZI AMMINISTRATIVI	AA004	2017	846	SPESE PER LA GESTIONE DEI CONTI CORRENTI POSTALI INTESTATI ALL'ENTE SUI QUALI TRANSITANO I VERSAMENTI RELATIVI AD ENTRATE VARIE	RO 2018 - Nulla più da pagare	-394,64
1	3	1	1	2	U.1.02.01.02.001	1031034	113302000 SPESE DI GESTIONE DEI C-C POSTALI DI COMPETENZA DELL' AREA PROGRAMMAZIONE RISORSE FINANZIARIE - IMPOSTA DI REGISTRO DI BOLLO	AA004	2017	847	SPESE PER IMPOSTA DI REGISTRO E BOLLO PER LA GESTIONE DEI CONTI CORRENTI POSTALI INTESTATI ALL'ENTE PER L'ANNO 2017	RO 2018 - Arrotondamento in eccesso	-0,78
1	5	1	1	3	U.1.03.02.05.004	1051055	119328800 SPESE PER LE UTENZE DEGLI UFFICI METROPOLITANI E STABILI VARI - UTENZE E CANONI	ST078	2016	8	FORNITURA ENERGIA ELETTRICA - Convenzione ARCA - CIG 555250366C	RO 2018 - Nulla più dovuto.	-29.691,40
1	5	1	1	3	U.1.03.02.05.004	1051055	119328800 SPESE PER LE UTENZE DEGLI UFFICI METROPOLITANI E STABILI VARI - UTENZE E CANONI	ST078	2016	790	DT RG N. 949/2016 - CIG 6586484A88 - FORNITURA ENERGIA ELETTRICA - P. APRILE/DICEMBRE 2016 - ADESIONE CONSIP	RO 2018 - € 230.442,51 Nulla più dovuto.	-230.442,51



## ELENCO RESIDUI PASSIVI ELIMINATI

MISSIONE	PROGR	TITOL	MACRO	PIANO	CAPITOLO	DESCRIZIONE	RESPONS	ANNO	NUMEROI	DESCRIZIONE	MOTIVAZIONE	IMPORTO
118	118	118	118	FINANZIARIO	118	CAPITOLO	ABILE	IMPEG	MPEGNO	_IMPEGNO	ECONOMIE	VARIAZIONE
1	5	1	3	U.1.03.02.05.004	1051055	119328800 SPESE PER LE UTENZE DEGLI UFFICI METROPOLITANI E STABILI VARI - UTENZE E CANONI	ST078	2016	962	DT.RG.1905/2016 FORNITURA DI ENERGIA ELETTRICA: MARZO 2016 - HERA COMM S.R.L.	RO 2018 - Nulla più dovuto.	-46.455,03
1	5	1	3	U.1.03.02.05.006	1051052	119319310 SPESE PER LA GESTIONE DEL RISCALDAMENTO DEGLI STABILI UFFICI METROPOLITANI - UTENZE E CANONI	ST078	2016	1016	DT RG 2903/2016 Fornitura combustibile fino al 07/04/2016 Conv. Consip Aggiudicatario EUROPAM - cig 58139184E8	RO 2018 - Nulla più dovuto.	-13.000,00
1	5	1	3	U.1.03.02.05.006	1051052	119319310 SPESE PER LA GESTIONE DEL RISCALDAMENTO DEGLI STABILI UFFICI METROPOLITANI - UTENZE E CANONI	ST078	2016	1029	DT RG 2909/2016 Fornitura GAS NATURALE lotto 2 CONSIP fino al 29/09/2016 da parte della Soc. SOENERGY S.r.l. - CIG 632812886B	RO 2018 - per € 33.250,00 nulla è più" dovuto al fornitore.	-33.250,22
1	5	1	3	U.1.03.02.05.006	1051055	119328800 SPESE PER LE UTENZE DEGLI UFFICI METROPOLITANI E STABILI VARI - UTENZE E CANONI	ST078	2016	1031	DT RG 2909/2016 Fornitura GAS NATURALE lotto 2 CONSIP fino al 29/09/2016 da parte della Soc. SOENERGY S.r.l. - CIG 632812886B	RO 2018 - Nulla più dovuto.	-649,53
1	5	1	3	U.1.03.02.05.004	1051009	115307700 SPESE PER SERVIZI PER LA GESTIONE (MANUTENZIONE UTENZE CUSTODE) DELLA CASA VILLA PENDICE DI BORDIGHERA	ST018	2016	1035	DT RG 2899/2016 Fornitura energia elettrica anno 2016 da parte di: A2A ENERGIA-A2A CALORE E SERVIZI- ENEL SOLE- ENEL DISTRIBUZIONE LOMBARDIA- ENEL	RO 2018 - Nulla è piu" dovuto alla Società erogatrice	-43,00
1	5	1	3	U.1.03.02.05.005	1051055	119328800 SPESE PER LE UTENZE DEGLI UFFICI METROPOLITANI E STABILI VARI - UTENZE E CANONI	ST078	2016	1040	DT RG2845/2016 FORNITURA ACQUA ANNO 2016 da parte di: AMIACQUE - METROPOLITANA M - SAL - BRIANZA ACQUE - 2I RETE GAS - COMUNE DI INVERUNO - COMUNE DI BORDIGHERA-REGIONE LOMBARDIA	RO 2018 €9.955,33 Nulla più dovuto.	-9.955,33
1	5	1	3	U.1.03.02.05.005	1051009	115307700 SPESE PER SERVIZI PER LA GESTIONE (MANUTENZIONE UTENZE CUSTODE) DELLA CASA VILLA PENDICE DI BORDIGHERA	ST018	2016	1048	DT RG2845/2016 FORNITURA ACQUA ANNO 2016 da parte di: AMIACQUE - METROPOLITANA M - SAL - BRIANZA ACQUE - 2I RETE GAS - COMUNE DI INVERUNO - COMUNE DI BORDIGHERA.	RO 2018 - Nulla è più dovuto	-2.327,93
1	5	1	3	U.1.03.02.05.006	1051009	115307700 SPESE PER SERVIZI PER LA GESTIONE (MANUTENZIONE UTENZE CUSTODE) DELLA CASA VILLA PENDICE DI BORDIGHERA	ST018	2016	1108	DT RG 3326/2016 FORNITURA GAS" ANNO 2016 da parte di: A2A ENERGIA,GRITTI GAS, ENI DIV GAS POWER, MIO GAS, ENER COM, E.ON ENERGIA, AEM LINEA ENERGIE, REPOWER VENDITA ITALIA."	RO 2018 - Nulla è più dovuto	-1.500,00
1	5	1	3	U.1.03.02.05.006	1051055	119328800 SPESE PER LE UTENZE DEGLI UFFICI METROPOLITANI E STABILI VARI - UTENZE E CANONI	ST078	2016	1152	DT RG 3326/2016 FORNITURA GAS" ANNO 2016 da parte di: A2A ENERGIA,GRITTI GAS, ENI DIV GAS POWER, MIO GAS, ENER COM, E.ON ENERGIA, AEM LINEA ENERGIE, REPOWER VENDITA ITALIA."	RO 2018 - Nulla più dovuto.	-4.640,79
1	5	1	3	U.1.03.02.05.999	1051009	115307700 SPESE PER SERVIZI PER LA GESTIONE (MANUTENZIONE UTENZE CUSTODE) DELLA CASA VILLA PENDICE DI BORDIGHERA	ST018	2016	1251	UTENZE ACQUA,GAS ed ELETTRICITA'-ANNO 2015- A2A,AEMME,AMGA,Amiacque,Brianzacque, Comune Bordighera e Inveruno,Enel, Enercom,ENI,EON,Gritti,HERA,Miogas,	RO 2018 - Nulla è più dovuto	-842,41
1	5	1	3	U.1.03.02.07.001	1051047	191400200 SPESE PER AFFITTO SEDI DI ZONA (AGRICOLTURA)	ST018	2016	1253	RG. DET. N. 1117/2015 - LOCAZIONE ANNO 2015 + SPESE CONDOMINIALI - POSTO AUTO AD USO UFF. AGRICOLO TERRIT. SITO IN ABBIATEGRASSO	RO 2018 - Nulla è più dovuto	-38,06
1	5	1	3	U.1.03.02.09.004	1051051	119319310 SPESE PER LA GESTIONE DEL RISCALDAMENTO DEGLI STABILI UFFICI METROPOLITANI - MANUTENZIONI ORDINARIE	ST078	2016	1959	DT RG.6122/2016 Aggud. a OLICAR SPA SERVIZIO CONDUZIONE/MANUT/ ANTICENDIOI. IMPIANTI TERMICI LOTTO 5 - Fino al 14/10/2016	RO 2018 - Nulla più dovuto.	-2.988,80
1	5	1	3	U.1.03.02.05.006	1051052	119319310 SPESE PER LA GESTIONE DEL RISCALDAMENTO DEGLI STABILI UFFICI METROPOLITANI - UTENZE E CANONI	ST078	2016	1974	Dt. Rg. 7461/2016 Aggud. a SOENERGY - Fornitura GAS NATURALE" - Lotto 2 - Consip - p. 1/10/2016 - 31/12/2016 - CIG 6781515B34"	RO 2018 - Nulla più dovuto.	-38.252,98
1	5	1	3	U.1.03.02.09.004	1051051	119319310 SPESE PER LA GESTIONE DEL RISCALDAMENTO DEGLI STABILI UFFICI METROPOLITANI - MANUTENZIONI ORDINARIE	ST078	2016	2545	DT RG 11623/2016 PROROGA tecnica fino al 31/12/2016 a OLICAR S.pA (impegno fino AL 31/12/2016) Servizio conduzione manut. impianti termici/anticendio Lotto 5	RO 2018 - Nulla più dovuto.	-12.524,71
1	5	1	3	U.1.03.02.07.001	1051045	119402100 SPESE PER AFFITTO MAGAZZINO METROPOLITANO	ST018	2017	4	CANONE ANNO 2017 per immobile ad uso MAGAZZINO Via Mecenate di proprietà della Soc. VERONIKI REAL ESTATE Srl.	RO 2018 - Nulla è più dovuto per imposta di registro per locazione	-37,50
1	5	1	3	U.1.03.02.05.006	1051052	119319310 SPESE PER LA GESTIONE DEL RISCALDAMENTO DEGLI STABILI UFFICI METROPOLITANI - UTENZE E CANONI	ST078	2017	366	DT RG 651/2017 + DT.RG 4107/2017 Integraz. fino al 31/12/2017 - Aggud. a EUROPAM per FORNITURA COMBUSTIBILE S/TERMICA 2016/2017 LOTTO 8 periodo 01/01/2017 AL 31/12/2017 CIG 67007100D2	RO 2018 - Nulla più dovuto.	-1.720,29

## ELENCO RESIDUI PASSIVI ELIMINATI

MISSIONE 118	PROGR AMMA 118	TITOL O 118	MACRO AGG 118	PIANO FINANZIARIO	CAPITOLO 118	DESCRIZIONE CAPITOLO	RESPONS ABILE	ANNO IMPEG NO	NUMEROI MPEGNO	DESCRIZIONE_IMPEGNO	MOTIVAZIONE ECONOMIE	IMPORTO VARIAZIONE
1	5	1	3	U.1.03.02.05.006	1051052	119319310 SPESE PER LA GESTIONE DEL RISCALDAMENTO DEGLI STABILI UFFICI METROPOLITANI - UTENZE E CANONI	ST078	2017	372	DT RG 647/2017 FORNITURA DI GAS NATURALE LOTTO 2 PERIODO: 01/01/2017 AL 30/09/2017 AGGIUDICATORIA SOENERGY S.r.l	RO 2018 - Nulla più dovuto.	-30.600,00
1	5	1	3	U.1.03.02.05.004	1051055	119328800 SPESE PER LE UTENZE DEGLI UFFICI METROPOLITANI E STABILI VARI - UTENZE E CANONI	ST078	2017	413	DT RG 1054/2017 Agg. a IREN MERCATO fornitura ENERGIA ELETTRICA 13 p. 1/1/2017 - 31/3/2017 (CIG 6586484A88 ) + ENERGIA ELETTRICA 14 p. 1/4/2017 - 31/12/2017 (CIG 6973065346- Lotto 2 - anno 2017 -	RO 2018 - € 31.379,49 Nulla più dovuto.	-31.379,49
1	5	1	3	U.1.03.02.16.002	1051057	SPESE PER SPEDIZIONI PER L' AREA EDILIZIA E SETTORI	AA006	2017	575	FONDO ECONOMALE SPESE POSTALI	RO 2018 - nulla più dovuto	-442,50
1	5	1	3	U.1.03.02.05.004	1051009	115307700 SPESE PER SERVIZI PER LA GESTIONE (MANUTENZIONE UTENZE CUSTODE) DELLA CASA VILLA PENDICE DI BORDIGHERA	ST018	2017	626	DT 1945/2017 FORN. ENERGIA ELETTRICA 1 TRIM. 2017 DA PARTE DI: A2A ENER.-A2A CALORE-ENEL SOLE-ENEL DISTR.U.T.C.-GALA-ENERGRID-ENEL DISTR.-ENEL ENERG.- HERA COMM-AMGA LEGNANO- A2A RETI ELETTRICHE	RO 2018 - Nulla è più dovuto	-1.634,39
1	5	1	3	U.1.03.02.05.006	1051050	119315100 SPESE PER LA GESTIONE DEL RISCALDAMENTO DELLA SALA CONGRESSI - UTENZE E CANONI	ST078	2017	633	DT RG 2317/2017 Agg. a A2A Calore e servizi - Fornitura TELERISCALDAMENTO anno 2017	RO 2018 - Nulla più dovuto.	-11.625,17
1	5	1	3	U.1.03.02.05.006	1051052	119319310 SPESE PER LA GESTIONE DEL RISCALDAMENTO DEGLI STABILI UFFICI METROPOLITANI - UTENZE E CANONI	ST078	2017	634	DT RG 2317/2017 Agg. a A2A Calore e servizi - Fornitura TELERISCALDAMENTO anno 2017	RO 2018 - Nulla più dovuto.	-16.689,42
1	5	1	3	U.1.03.02.05.005	1051009	115307700 SPESE PER SERVIZI PER LA GESTIONE (MANUTENZIONE UTENZE CUSTODE) DELLA CASA VILLA PENDICE DI BORDIGHERA	ST018	2017	726	DT RG 3296/2017 + DT RG 7625/2017 INTEGRAZIONE FORNITURA ACQUA ANNO 2017 DA PARTE DI: AMIACQUE SRL, METROPOLITANA M.SE SPA, SAL SRL, BRIANZA ACQUE SRL, 2I RETE GAS SPA, COMUNE DI INVERUNO, COMUNE DI BORDIGHERA	RO 2018 - Nulla è più dovuto	-2.315,35
1	5	1	3	U.1.03.02.05.006	1051052	119319310 SPESE PER LA GESTIONE DEL RISCALDAMENTO DEGLI STABILI UFFICI METROPOLITANI - UTENZE E CANONI	ST078	2017	1356	DT RG 5618/2017 FORNITURA GAS NATURALE PERIODO DAL 01/10/2017 AL 31/12/2017 AGGIUDICATARIO SOERNEGY SRL CIG 71241423F5	RO 2018 - Nulla più dovuto.	-6.216,82
1	5	1	3	U.1.03.02.05.006	1051009	115307700 SPESE PER SERVIZI PER LA GESTIONE (MANUTENZIONE UTENZE CUSTODE) DELLA CASA VILLA PENDICE DI BORDIGHERA	ST018	2017	1403	DT RG 6173/17 FORN. GAS NAT. ANNO 2017 STAB. CMM. DAL 1/10/2017 AL 31/12/2017 : A2A ENERGIA- GRITTI GAS- ENI- DIV GAS & POWER- ENEL ENERGIA- MIOGAS- ENERCOM- E.ON Energia -AEMME LINEA ENERGIE REPOWER VEND. ITALIA NUOVE ENEGIE -SOENERGY.	RO 2018 - Nulla è più dovuto	-536,40
1	6	1	3	U.1.03.02.99.999	1061008	121309900 SPESE PER CONGUAGLI A FAVORE DEI GESTORE DI SERVIZI ENERGETICI DEGLI IMPIANTI FOTOVOLTAICI - SERVIZI	ST078	2016	1483	CONGUAGLIO PER CAMBIO DI TITOLARITA SPESE SERVIZIO SCAMBIO SUL POSTO IMPIANTI FOTOVOLTAICI C/O ISTITUTI SCOLASTICI PROV.LI - 2° SEM 2014	RO 2018 - Nulla più dovuto.	-3.507,47
1	6	1	3	U.1.03.02.09.004	1061004	121307500 SPESE PER MANUTENZIONE IMPIANTI ANTINTRUSIONE	ST078	2017	806	DT RG 4317/17 + DT RG 10306/17 Integraz. - Affid. fino al 31/12/2017 a R.T.I. ALLSYSTEM Spa (mandataria) e ALLSYSTEM 1 Srl (mandante) Serv. telegest., vigilanza e manuten. impianti antintrusione edifici scolastici metropolitani. CIG N. 633039358F	RO 2018 - Nulla più dovuto.	-18,32
1	8	1	3	U.1.03.02.19.006	1081016	112302500 SPESE PER SERVIZI INFORMATICI - SERVIZI INFORMATICI DI TELECOMUNICAZIONI	AA006	2017	691	CIG 6529738E3F - 7046989F46: (RTI tra Fastweb S.p.A e Maticmind S.p.A) Impegno di spesa per adesione alla convenzione consip Servizi di gestione e manutenzione di sistemi ip e postazioni di lavoro" lotto 2	RO 2018 - MINORE SPESA	-0,09
1	10	1	4	U.1.04.01.02.999	1101053	112500700 SPESE PER TRASFERIMENTO ALLO STATO DEL RECUPERO DELLE MAGGIORI SOMME ATTRIBUITE A TITOLO DI MOBILITA' DEL PERSONALE AL SENSI DEL DPCM 325 DEL 8/8/1998 (ONERE DAL 2013 AL 2017)	ST047	2015	1771	Impegno di spesa per la seconda rata del debito riferito al recupero delle maggiori somme attribuite a titolo di mobilità del personale aisensi dei DD	RO 2018 - RATEIZZAZIONE RISOLTA CON MINORI CONTRIBUTI STATALI ANNO 2016	-89.168,20
1	10	1	4	U.1.04.01.02.999	1101054	112500800 SPESE PER TRASFERIMENTI AD ARAN PER ATTIVITA' DI CONTRATTAZIONE ED ASSISTENZA AI SENSI DELL' ART. 46 DEL D.LGS. 165/2001 COME DA DM 27/11/2013	ST047	2015	1807	Trasferimento ai sensi dell'art. 46, comma 8, lettera a) del D.lgs 165 del 30/03/2001 dei contributi a favore dell'ARAN per Enti Locali relativi all'a	RO 2018 - IMPORTO NON DOVUTO	-10.512,10

## ELENCO RESIDUI PASSIVI ELIMINATI

MISSIONE	PROGR AMMA	TITOL O	MACRO AGG	PIANO FINANZIARIO	CAPITOLO	DESCRIZIONE CAPITOLO	RESPONS ABILE	ANNO IMPEG NO	NUMEROI MPEGNO	DESCRIZIONE_ IMPEGNO	MOTIVAZIONE ECONOMIE	IMPORTO VARIAZIONE
1	10	1	3	U.1.03.02.18.001	1101016	112304000 SPESE PER CONVENZIONE PER VISITE SANITARIE	AA003	2017	375	Impegno di spesa per accertamenti medico fiscali ai dipendenti d ai sensi dell'art. 71 c.3 Legge 133/2008 e visite medico collegiali, ai sensi dell'art. 21 CCNL6.7.1995 e smi - anno 2017.	RO 2018 - MINORE SPESA EFFETTIVA	-643,78
1	10	1	3	U.1.03.02.02.001	1101023	SPESE DI TRASFERTA - AREA RISORSE UMANE ORGANIZZAZIONE E SERVIZI STRUMENTALI	AA003	2017	592	CIG Z4515252A8 impegno di spesa per acquisto di biglietti ferroviari Trenitalia S.p.A. per missioni dei dipendenti della Città Metropolitana di Milano. Assunzione impegni di spesa per le prime necessità anno 2017	RO 2018 - MINORE SPESA EFFETTIVA	-889,10
1	10	1	1	U.1.01.02.02.005	1101037	112102000 FONDO PER IL PERSONALE IN QUIESCENZA E VARIE (CPDEL)	ST047	2017	1409	Impegno di spesa per il pagamento dei ruoli emessi relativi agli oneri previdenziali e pensionistici a carico degli Enti	RO 2018 - IMPORTO NON DOVUTO	-0,13
1	10	1	3	U.1.03.02.04.004	1101010	112300300 SPESE PER SERVIZI CONCERNENTI LO SVILUPPO DELLE RISORSE UMANE - FORMAZIONE	AA003	2017	1419	CIG Z4F1F75DC0 IMPEGNO DI SPESA PER INIZIATIVE DI FORMAZIONE IN TEMA DI SICUREZZA NEI LUOGHI DI LAVORO: ANTINCENDIO, PRIMO SOCCORSO E PREPOSTI. FORMAZIONE ADDETTO AL SERVIZIO DI PREVENZIONE E PROTEZIONE E RLS	RO 2018 - MENO PARTECIPANTI AL CORSO	-1.348,32
1	11	1	3	U.1.03.02.99.999	1111007	119318300 SPESE PER SERVIZI DI COMPETENZA DEI SERVIZI GENERALI - ALTRI SERVIZI	AA006	2016	859	CIG ZCE1695400 Assunzione dell'impegno per le prime necessità dell'anno 2016 per il pagamento dei pedaggi autostradali a mezzo Telepass e Viacard - Società Telepass S.p.A.- codice AUTO -	RO 2018 - MINORE SPESA	-305,34
1	11	1	3	U.1.03.02.99.002	1111055	119332900 FONDO SPESE LEGALI AREA FINANZIARIA	AA004	2016	1762	AFFIDAMENTO INCARICO PER PROPOSIZIONE RICORSO AVANTI TRIBUN MI CONTRO DEXIA CREDIOP SPA - AVV DOMENICO GAUDIELLO	RO 2018 - Impossibilità di procedere con ricorso per era stato affidato l'incarico e liquidazione per la sola fase di studio RG 3003 - prot. 104495 del 27.04.2018	-15.289,04
1	11	1	3	U.1.03.02.05.002	1111110	119308900 SPESE PER IL MANTENIMENTO DI SERVIZI DI TELEFONIA MOBILE, RETI WIFI IRU E FIBRA OTTICA RETE MAN CITTADINA - UTENZE E CANONI	AA006	2017	120	CIG 6214984F07: Adesione convenzione Telefonia Mobile 6" stipulata per fornitura di servizi telefonia mobile Anno 2017 fino a scadenza convenzione 31.3.2017."	RO 2018 - MINORE SPESA	-51.444,31
1	11	1	3	U.1.03.02.05.003	1111100	119304810 SPESE PER SERVIZI CONCERNENTI COMPITI IN MATERIA DI POLIZIA METROPOLITANA (FINANZIATO DA ENTRATE CORRENTI DA SANZIONI STRADA) - UTENZE E CANONI	AA006	2017	347	CIG Z1C1D23C16 - AFFIDAMENTO DIRETTO PER ATTIVAZIONE DI ABBONAMENTI PER L'ACCESSO AL SERVIZIO TELEMACO	RO 2018 - Nulla più dovuto	-0,03
1	11	1	3	U.1.03.01.02.999	1111136	119207400 SPESE PER ACQUISTO DI ARTICOLI DA CERIMONIALE E ISTITUZIONALI - ALTRI BENI DI CONSUMO	ST107	2017	405	CIG Z791D296D8 - INDIZIONE DI PROCEDURA DI AFFIDAMENTO PER LA FORNITURA DI CORONE PER LA PRESENZA ISTITUZIONALE A VARIE CERIMONIE DURANTE L'ANNO 2017	RO 2018 - SPESE EFFETTIVE INFERIORI ALLE PREVISIONI	-130,90
1	11	1	3	U.1.03.02.16.002	1111014	119310400 SPESE PER LITI GIUDIZIARIE E ATTI A DIFESA DELLA POSIZIONE DELLA CITTA' METROPOLITANA - SERVIZI AMMINISTRATIVI	ST008	2017	503	FONDO ECONOMALE PER SPESE POSTALI	RO 2018 - NULLA PIU" DA PAGARE - FONDO ECONOMALE	-214,17
1	11	1	3	U.1.03.02.16.999	1111014	119310400 SPESE PER LITI GIUDIZIARIE E ATTI A DIFESA DELLA POSIZIONE DELLA CITTA' METROPOLITANA - SERVIZI AMMINISTRATIVI	ST008	2017	504	FONDO ECONOMALE PER SPESE E SERVIZI AMMINISTRATIVI OVVERO RIMBORSI E NOTIFICHE SPESE PER COPIE PRESSO TRIBUNALI.	RO 2018 - NULLA PIU" DA PAGARE - FONDO ECONOMALE	-125,74
1	11	1	3	U.1.03.01.02.001	1111119	119202000 SPESE PER ACQUISTO DI BENI DI CONSUMO VARI PER L' AVVOCATURA METROPOLITANA - ALTRI BENI DI CONSUMO	ST008	2017	505	FONDO ECONOMALE PER ACQUISTO DI BENI DI CONSUMO: CARTA, CANCELLERIA, STAMPATI E PER ACQUISTO BUSTE PER NOTIFICHE, CARTELLE IN CARTONCINO SPECIFICHE PER LA COSTITUZIONE IN GIUDIZIO.	RO 2018 - NULLA PIU" DA PAGARE - FONDO ECONOMALE	-253,50
1	11	1	3	U.1.03.02.99.999	1111007	119318300 SPESE PER SERVIZI DI COMPETENZA DEI SERVIZI GENERALI - ALTRI SERVIZI	AA006	2017	531	CIG ZCE1695400 impegno di spesa per il pagamento dei pedaggi autostradali a mezzo Telepass e Viacard Anno 2017.	RO 2018 - MINORE SPESA	-775,17

## ELENCO RESIDUI PASSIVI ELIMINATI

MISSIONE	PROGR	TITOL	MACRO	PIANO	CAPITOLO	DESCRIZIONE	RESPONS	ANNO	NUMEROI	DESCRIZIONE	MOTIVAZIONE	IMPORTO
118	118	118	118	FINANZIARIO	118	CAPITOLO	ABILE	IMPEG	MPEGNO	_IMPEGNO	ECONOMIE	VARIAZIONE
1	11	1	3	U.1.03.02.99.999	1111057	119304810 SPESE PER SERVIZI CONCERNENTI COMPITI IN MATERIA DI POLIZIA METROPOLITANA - (FINANZIATO DA ENTRATE CORRENTI DA SANZIONI STRADA) - ALTRI SERVIZI	AA006	2017	532	CIG ZCE1695400 impegno di spesa per il pagamento dei pedaggi autostradali a mezzo Telepass e Viacard - Anno 2017.	RO 2018 - Nulla più dovuto	-375,04
1	11	1	3	U.1.03.02.09.001	1111042	119329100 SPESE PER MANUTENZIONE DEL PARCO AUTO DELLA POLIZIA METROPOLITANA - (FINANZIATO DA ENTRATE CORRENTI DA SANZIONI STRADA) - MANUTENZIONE ORDINARIA	AA006	2017	614	CIG 68641560BA: Affidamento 1^ - 2^ - 3^ Contratto attuativo in attuazione dell'Accordo Quadro Servizio di manutenzione dei mezzi di servizio - Milano Città" - LOTTO 5 Anno 2017."	RO 2018 - MINORE SPESA	-0,39
1	11	1	3	U.1.03.02.99.999	1111090	119331000 SPESE PER SERVIZI RELATIVI A DEPOSITO BREVETTI	AA006	2017	646	CIG Z1B1DF7851: Aggiudicazione definitiva mediante affidamento diretto servizio assistenza adempimenti connessi mantenimento Brevetti europei nn. 10194670.5 e 12183953.4 e Brevetti italiani nn. 1409549 e 14044661 per l'anno 2017.	RO 2018 - MINORE SPESA	-1.220,00
1	11	1	3	U.1.03.02.16.002	1111096	119310600 SPESE PER GIUDIZI DI OPPOSIZIONE (EX L.N. 689/81)- SETTORE AVVOCATURA - SERVIZI AMMINISTRATIVI	ST008	2017	705	FONDO ECONOMALE PER SPESE POSTALI ANNO 2017	RO 2018 - NULLA PIU" DA PAGARE - FONDO ECONOMALE	-312,05
1	11	1	3	U.1.03.02.09.004	1111106	119330900 SPESE PER MANUTENZIONE ORDINARIA DEL SISTEMA DI VIDEOSORVEGLIANZA - SECURITY DEGLI IMMOBILI METROPOLITANI	AA006	2017	1507	CIG ZCF1BABC22: Servizio manutenzione ordinaria apparati rilevazione presenze installati c/o sedi Città Metropolitana di Milano durata 12 mesi Autorizzazione aumento prestazioni entro il quinto importo contrattuale originario.	RO 2018 - MINORE SPESA	-305,00
1	11	1	3	U.1.03.01.02.003	1111026	119200510 SPESE PER ACQUISTO BENI DI CONSUMO PER COMPITI IN MATERIA DI POLIZIA METROPOLITANA (FINANZIATO DA ENTRATE CORRENTI DA SANZIONI STRADA) - ALTRI BENI DI CONSUMO	AA006	2017	1584	INDIZIONE PROCEDURA DI AFFIDAMENTO DIRETTO DA ESPLETARSI CON IL SISTEMA DI E-PROCUREMENT MEPA, PER LA FORNITURA DI DISPOSITIVI DI PROTEZIONE INDIVIDUALE PER IL PERSONALE IN SERVIZIO PRESSO L'ENTE - 7 LOTTI	RO 2018 - Nulla più dovuto	-1.319,96
1	11	1	3	U.1.03.02.13.003	1111039	119319510 SPESE PER LA GESTIONE DEL SERVIZIO TRASLOCHI STABILI UFFICI METROPOLITANI - SERVIZI AUSILIARI	AA006	2017	1620	CIG 63270910AB: Affidamento V^ Contratto attuativo in forza dell'Accordo Quadro - Lotto 1 - Servizi di trasloco, facchinaggio, sgombero nelle diverse sedi Città Metropolitana Milano" - Anno 2017."	RO 2018 - MINORE SPESA	-1,68
1	11	1	3	U.1.03.01.02.002	1111127	119207300 SPESE PER ACQUISTO CARBURANTE PER IL PARCO AUTO METROPOLITANO	AA006	2017	1979	CIG Z47218236D: ADESIONE CONVENZIONE CONSIP CARBURANTI IN RETE - BUONI ACQUISTO 7" LOTTO 1 PER ACQUISTO BUONI CARBURANTE PER ATTREZZATURE E MEZZI OPERATIVI DELLA CITTA' METROPOLITANA DI MILANO."	RO 2018 - MINORE SPESA	-79,44
4	2	1	3	U.1.03.02.09.004	4021045	121305910 SPESE PER LA GESTIONE DEGLI IMPIANTI DI RISCALDAMENTO DEGLI ISTITUTI SCOLASTICI - MANUTENZIONI ORDINARIE	ST078	2015	1190	DT.RG. 4689/2014 Servizio conduzione e manutenzione impianti termici negli edifici della Provincia di Milano stag. 2013/2014 fino al 14/10/2014	RO 2018 - Nulla più dovuto.	-17.599,86
4	2	1	3	U.1.03.02.09.004	4021045	121305910 SPESE PER LA GESTIONE DEGLI IMPIANTI DI RISCALDAMENTO DEGLI ISTITUTI SCOLASTICI - MANUTENZIONI ORDINARIE	ST078	2015	1205	DT.RG. 4689/2014 Servizio conduzione e manutenzione impianti termici negli edifici della Provincia di Milano stag. 2013/2014 fino al 14/10/2014	RO 2018 - Nulla più dovuto.	-67.871,19
4	2	1	3	U.1.03.02.05.006	4021025	121305910 SPESE PER LA GESTIONE DEGLI IMPIANTI DI RISCALDAMENTO DEGLI ISTITUTI SCOLASTICI - UTENZE E CANONI	ST078	2015	2115	DT RG. 7616/2015 Fornitura COMBUSTIBILE p. Ottobre-dicembre 2015-aggiud. EUROPAM S.p.a. CIG 58139184E8	RO 2018 - Nulla più dovuto.	-48.000,00
4	2	1	3	U.1.03.02.05.004	4021026	121305700 SPESE PER LA GESTIONE DELLE UTENZE DEGLI ISTITUTI SCOLASTICI DI COMPETENZA METROPOLITANA - UTENZE E CANONI	ST078	2016	9	Affid. a Edison FORNITURA ENERGIA ELETTRICA - Convenzione ARCA - CIG 555250366C	RO 2018 - € 68.807,55 Nulla più dovuto alla società..	-68.807,55
4	2	1	3	U.1.03.02.05.004	4021026	121305700 SPESE PER LA GESTIONE DELLE UTENZE DEGLI ISTITUTI SCOLASTICI DI COMPETENZA METROPOLITANA - UTENZE E CANONI	ST078	2016	791	DT RG N. 949/2016 - CIG 6586484A88 - FORNITURA ENERGIA ELETTRICA - P. APRILE/DICEMBRE 2016 - ADESIONE CONSIP	RO 2018 - €506.109,79 Nulla più dovuto.	-506.109,79
4	2	1	3	U.1.03.02.05.004	4021026	121305700 SPESE PER LA GESTIONE DELLE UTENZE DEGLI ISTITUTI SCOLASTICI DI COMPETENZA METROPOLITANA - UTENZE E CANONI	ST078	2016	963	DT.RG.1905/2016 FORNITURA DI ENERGIA ELETTRICA: MARZO 2016 - HERA COMM S.R.L.	RO 2018 - € 1.025,66 Nulla più dovuto.	-1.025,66

## ELENCO RESIDUI PASSIVI ELIMINATI

MISSIONE	PROGR	TITOL	MACRO	PIANO	CAPITOLO	DESCRIZIONE	RESPONS	ANNO	NUMEROI	DESCRIZIONE	MOTIVAZIONE	IMPORTO
118	118	118	118	FINANZIARIO	118	CAPITOLO	ABILE	IMPEG	MPEGNO	_ IMPEGNO	ECONOMIE	VARIAZIONE
4	2	1	3	U.1.03.02.05.006	4021025	121305910 SPESE PER LA GESTIONE DEGLI IMPIANTI DI RISCALDAMENTO DEGLI ISTITUTI SCOLASTICI - UTENZE E CANONI	ST078	2016	1022	DT RG 2909/2016 Fornitura GAS NATURALE lotto 2 CONSIP fino al 29/09/2016 da parte della Soc. SOENERGY S.r.l. - CIG 632812886B	RO 2018 - € 528.678,81 Nulla è dovuto	-528.678,81
4	2	1	3	U.1.03.02.05.004	4021026	121305700 SPESE PER LA GESTIONE DELLE UTENZE DEGLI ISTITUTI SCOLASTICI DI COMPETENZA METROPOLITANA - UTENZE E CANONI	ST078	2016	1023	DT RG 2899/2016 Fornitura energia elettrica anno 2016 da parte di: A2A ENERGIA-A2A CALORE E SERVIZI- ENEL SOLE- ENEL DISTRIBUZIONE LOMBARDIA- ENEL	RO 2018 - Nulla più dovuto.	-50.000,00
4	2	1	3	U.1.03.02.05.006	4021026	121305700 SPESE PER LA GESTIONE DELLE UTENZE DEGLI ISTITUTI SCOLASTICI DI COMPETENZA METROPOLITANA - UTENZE E CANONI	ST078	2016	1036	DT RG 2909/2016 Fornitura GAS NATURALE lotto 2 CONSIP fino al 29/09/2016 da parte della Soc. SOENERGY S.r.l. - CIG 632812886B	RO 2018 - € 28.140,15 Nulla è dovuto	-28.140,15
4	2	1	3	U.1.03.02.99.999	4021054	121302110 SPESE PER VERIFICHE SUGLI IMPIANTI E ANALISI DI LABORATORIO A ENTI, AZIENDE E SOCIETA' PER FUNZIONAMENTO EDIFICI SCOLASTICI - ALTRI SERVIZI	ST078	2016	1682	DT.RG N. 7537/2015 - CIG Z2215BF3ED Esecuzione verifiche ai sensi dell'art. 13 del DPR 162/1999 presso Edifici della Città Metropolitana di Milano ann	RO 2018 - Nulla è piu" dovuto alla ATS MILANO	-1.372,67
4	2	1	3	U.1.03.02.09.004	4021045	121305910 SPESE PER LA GESTIONE DEGLI IMPIANTI DI RISCALDAMENTO DEGLI ISTITUTI SCOLASTICI - MANUTENZIONI ORDINARIE	ST078	2016	1871	DT RG 6065/2016 Aggiud. a OLICAR Servizio conduzione/manutenzione impianti termici/antincendio c/o edifici Città Metropol. fino al 14/10/2016 -Stag. 2015/2016 - CIG 6311525332 - CUP J59E13000430003	RO 2018 - Nulla più dovuto.	-44.728,09
4	2	1	3	U.1.03.02.09.004	4021045	121305910 SPESE PER LA GESTIONE DEGLI IMPIANTI DI RISCALDAMENTO DEGLI ISTITUTI SCOLASTICI - MANUTENZIONI ORDINARIE	ST078	2016	1958	DT RG.6122/2016 Aggud. a OLICAR SPA SERVIZIO CONDUZIONE/MANUT/ ANTICENDIOI. IMPIANTI TERMICI LOTTO 5 - Fino al 14/10/2016	RO 2018 - Nulla più dovuto.	-62.027,25
4	2	1	3	U.1.03.02.05.006	4021025	121305910 SPESE PER LA GESTIONE DEGLI IMPIANTI DI RISCALDAMENTO DEGLI ISTITUTI SCOLASTICI - UTENZE E CANONI	ST078	2016	1972	Dt. Rg. 7461/2016 Aggjud. a SOENERGY - Fornitura GAS NATURALE" - Lotto 2 - Consip - p. 1/10/2016 - 31/12/2016 - CIG 6781515B34"	RO 2018 - € 534.578,44 Nulla è dovuto	-534.578,44
4	2	1	2	U.1.02.01.02.001	4021019	121700210 TASSA REGISTRO CONTRATTI - IMPOSTA DI REGISTRO	ST018	2016	2366	dt rg n. 10469/2016 - rimborso registrazioni fiscali e imposta di registro dei contratti 2016 - COMUNI PRIVATI ED ENTI	RO 2018 - Nulla è più dovuto	-3.000,00
4	2	1	3	U.1.03.02.09.004	4021045	121305910 SPESE PER LA GESTIONE DEGLI IMPIANTI DI RISCALDAMENTO DEGLI ISTITUTI SCOLASTICI - MANUTENZIONI ORDINARIE	ST078	2016	2531	DT RG 11620/2016 PROROGA tecnica fino al 31/12/2016 a OLICAR S.p.A Servizio conduzione manutenzione impianti termici/antincendio Lotto 1	RO 2018 - Nulla più dovuto.	-182.434,87
4	2	1	3	U.1.03.02.09.004	4021045	121305910 SPESE PER LA GESTIONE DEGLI IMPIANTI DI RISCALDAMENTO DEGLI ISTITUTI SCOLASTICI - MANUTENZIONI ORDINARIE	ST078	2016	2544	DT RG 11623/2016 PROROGA tecnica fino al 31/12/2016 a OLICAR S.p.A (impegno fino AL 31/12/2016) Servizio conduzione manut. impianti termici/antincendio Lotto 5	RO 2018 - Nulla più dovuto.	-246.421,60
4	2	1	3	U.1.03.02.07.001	4021035	123401200 SPESE PER LA LOCAZIONE DEGLI SPAZI PER L' UFFICIO SCOLASTICO CITTA' METROPOLITANA DI MILANO E PER L' UFFICIO SCOLASTICO REGIONALE DELLA LOMBARDIA	ST018	2017	8	DT. RG 10492/2012 CANONE LOCAZIONE + ONERI ACCESSORI ANNO 2017 IMMOBILE DI VIA POLA 11 - MILANO AD USO DELL'UFFICIO SCOLASTICO REGIONALE DELLA LOMBARD	RO 2018 - ECONOMIA LIBERA CONGUAGLIO SPESE CONSUNTIVO RISULTATO A CREDITO DELLA CITTA" METROPOLTANA	-341,45
4	2	1	3	U.1.03.02.05.006	4021025	121305910 SPESE PER LA GESTIONE DEGLI IMPIANTI DI RISCALDAMENTO DEGLI ISTITUTI SCOLASTICI - UTENZE E CANONI	ST078	2017	365	DT RG 651/2017+ DT RG 3483/2017 + DT RG 4107 Integr. fino al 31/12/2017 -Aggjud. a EUROPAM per FORNITURA COMBUSTIBILE S/TERMICA 2016/2017 LOTTO 8 periodo 30/01/2017 AL 31/12/2017 CIG 67007100D2	RO 2018 - Nulla più dovuto.	-782,94
4	2	1	3	U.1.03.02.05.006	4021025	121305910 SPESE PER LA GESTIONE DEGLI IMPIANTI DI RISCALDAMENTO DEGLI ISTITUTI SCOLASTICI - UTENZE E CANONI	ST078	2017	371	DT RG 647/2017 FORNITURA DI GAS NATURALE LOTTO 2 PERIODO: 01/01/2017 AL 30/09/2017 AGGIUDICATORIA SOENERGY S.r.l	RO 2018 - € 226.106,03 Nulla è dovuto	-226.106,03
4	2	1	3	U.1.03.02.05.004	4021026	121305700 SPESE PER LA GESTIONE DELLE UTENZE DEGLI ISTITUTI SCOLASTICI DI COMPETENZA METROPOLITANA - UTENZE E CANONI	ST078	2017	414	DT RG 1054/2017 Aggjud. a IREN MERCATO fornitura ENERGIA ELETTRICA 13 p. 1/1/2017 - 31/3/2017 (CIG 6586484A88 ) + ENERGIA ELETTRICA 14 p. 1/4/2017 - 31/12/2017 (CIG 6973065346- Lotto 2 - anno 2017 -	RO 2018 - € 30.000,00 fatture da ricevere per conguagli a fronte di prestazione completamente resa.	-234.512,74
4	2	1	3	U.1.03.02.09.008	4021010	121306800 SPESE PER INTERVENTI DI MANUTENZIONE ORDINARIA DI ISTITUTI SCOLASTICI METROPOLITANI - MANUTENZIONI ORDINARIE	ST104	2017	458	DT RG 1251/2017 - ALBIERO S.r.l. LAVORI LOTTO 3- zona C INDIFFERIBILI EFFICIENZA e SICUREZZA Edifici scolastici (CRE RG 1816/18 per € 958,13)	RO 2018 - INSUSSISTENZA MINORE SPESA RATA SALDO	-124,81

## ELENCO RESIDUI PASSIVI ELIMINATI

MISSIONE	PROGR	TITOL	MACRO	PIANO	CAPITOLO	DESCRIZIONE	RESPONS	ANNO	NUMEROI	DESCRIZIONE	MOTIVAZIONE	IMPORTO
118	118	118	118	FINANZIARIO	118	CAPITOLO	ABILE	IMPEG	MPEGNO	_IMPEGNO	ECONOMIE	VARIAZIONE
4	2	1	3	U.1.03.02.05.004	4021026	121305700 SPESE PER LA GESTIONE DELLE UTENZE DEGLI ISTITUTI SCOLASTICI DI COMPETENZA METROPOLITANA - UTENZE E CANONI	ST078	2017	624	DT 1945/2017 + DT RG 8201/2017 (SERVIZIO ELETTRICO NAZIONALE) FORN. ENERGIA ELETTRICA 1 TRIM. 2017 DA PARTE DI: A2A ENER.-A2A CALORE-ENEL SOLE-ENEL DISTR.U.T.C.-GALA-ENERGRID-ENEL DISTR.-ENEL ENERG.- HERA COMM-AMGA LEGNANO- A2A RETI ELETTRICHE -	RO 2018 - Nulla è piu' dovuto alle società erogatrici.	-8.126,13
4	2	1	3	U.1.03.02.05.006	4021025	121305910 SPESE PER LA GESTIONE DEGLI IMPIANTI DI RISCALDAMENTO DEGLI ISTITUTI SCOLASTICI - UTENZE E CANONI	ST078	2017	632	DT RG 2317/2017 Aggiud. a A2A Calore e servizi - Fornitura TELERISCALDAMENTO anno 2017	RO 2018 - Nulla più dovuto.	-152.198,03
4	2	1	3	U.1.03.02.05.005	4021026	121305700 SPESE PER LA GESTIONE DELLE UTENZE DEGLI ISTITUTI SCOLASTICI DI COMPETENZA METROPOLITANA - UTENZE E CANONI	ST078	2017	720	DT RG 3296/2017 + DT RG 7625/2017 + DT RG 10528/17 INTEGRAZIONE FORNITURA ACQUA ANNO 2017 DA PARTE DI: AMIACQUE SRL, METROPOLITANA M.SE SPA, SAL SRL, BRIANZA ACQUE SRL, 2I RETE GAS SPA, COMUNE DI INVERUNO, COMUNE DI BORDIGHERA	RO 2018 - Nulla è piu' dovuto alle società erogatrici.	-47.928,87
4	2	1	3	U.1.03.02.99.999	4021054	121302110 SPESE PER VERIFICHE SUGLI IMPIANTI E ANALISI DI LABORATORIO A ENTI, AZIENDE E SOCIETA' PER FUNZIONAMENTO EDIFICI SCOLASTICI - ALTRI SERVIZI	ST078	2017	803	DT RG 4155/17+RG 9840/17 INTEGRAZIONE AFFID. A ASST DI MONZA - ANALISI ED ACCERTAMENTI SUI MATERIALI PERICOLOSI IN EDIF. SCOLASTICI E SEDI ISTITUZ. L. 257/92 DLSG 81/2008 - CONVENZIONE TRA CITTA METROPOLITANA E ASST DI MONZA - QUOTA PARTE ANNO 2017	RO 2018 - Nulla più dovuto.	-59,55
4	2	1	3	U.1.03.02.99.999	4021054	121302110 SPESE PER VERIFICHE SUGLI IMPIANTI E ANALISI DI LABORATORIO A ENTI, AZIENDE E SOCIETA' PER FUNZIONAMENTO EDIFICI SCOLASTICI - ALTRI SERVIZI	ST078	2017	837	FONDO ECONOMALE PER RINNOVO PERIODICO DELLA CONFORMITA' ANTINCENDIO PER LAVORI PRESSO DIVERSI ISTITUTI SCOLASTICI	RO 2018 - Nulla più dovuto.	-376,76
4	2	1	3	U.1.03.02.09.004	4021012	121301810 SPESE PER MANUTENZIONE IMPIANTI TECNOLOGICI E ALTRI INTERVENTI (EDILIZIA SCOLASTICA) - MANUTENZIONI ORDINARIE	ST078	2017	1346	RG DT N. 5494/2017 - PROROGA AL 31/10/2017 - MANUTENZIONE ORDINARIA IMPIANTI ASCENSORI, PEDANE MOBILI, MONTASCALE ED AFFINI INSTALLATI NEGLI EDIFICI SCOLASTICI E SEDI ISTITUZIONALI CUP J5611000020003 - CIG 37959683E3	RO 2018 - Nulla più dovuto.	-23.410,17
4	2	1	3	U.1.03.02.05.006	4021025	121305910 SPESE PER LA GESTIONE DEGLI IMPIANTI DI RISCALDAMENTO DEGLI ISTITUTI SCOLASTICI - UTENZE E CANONI	ST078	2017	1355	DT RG 5618/2017 FORNITURA GAS PERIODO DAL 01/10/2017 AL 31/12/2017 AGGIUDICATARIO SOENERGY SRL - CIG 71241423F5	RO 2018 - € 304.024,11 Nulla è dovuto	-304.024,11
4	2	1	3	U.1.03.02.05.006	4021026	121305700 SPESE PER LA GESTIONE DELLE UTENZE DEGLI ISTITUTI SCOLASTICI DI COMPETENZA METROPOLITANA - UTENZE E CANONI	ST078	2017	1401	DT RG 6173/17 FORN. GAS NAT. ANNO 2017 STAB. CMM. DAL 1/10/2017 AL 31/12/2017 SOC.TA': A2A ENERGIA S.P.A GRITTI GAS EN-DIV GAS & POWER ENEL ENERGIA SPA MIOGAS ENERCOM E.ON Energia S.p.a AEMME LINEA ENERGIE REPOWER VEND. ITALIA NUOVE ENEGIE SOENERG	RO 2018 - € 18.000,00 Nulla è dovuto	-18.000,00
4	2	1	3	U.1.03.02.07.001	4021035	123401200 SPESE PER LA LOCAZIONE DEGLI SPAZI PER L' UFFICIO SCOLASTICO CITTA' METROPOLITANA DI MILANO E PER L' UFFICIO SCOLASTICO REGIONALE DELLA LOMBARDIA	ST018	2017	1425	DT. RG N.6694/2017 - INDENNITA DI OCCUPAZIONE PERIODO 01/07/2017 - 01/10/2017 - STABILE DI VIA POLA 11 - DESTINATO A SEDE U.R.S. PER LA LOMBARDIA	RO 2018 - ECONOMIA LIBERA IMMOBILE RILASCIATO CONTRATTO TERMINATO E INDENNITA" INTERAMENTE SALDATA	-1.090,52
4	2	1	3	U.1.03.02.07.001	4021035	123401200 SPESE PER LA LOCAZIONE DEGLI SPAZI PER L' UFFICIO SCOLASTICO CITTA' METROPOLITANA DI MILANO E PER L' UFFICIO SCOLASTICO REGIONALE DELLA LOMBARDIA	ST018	2017	1426	DT. RG N.6694/2017 - ONERI DI GESTIONE PERIODO 01/04/2017 - 01/10/2017 - STABILE DI VIA POLA 11 - DESTINATO A SEDE U.R.S. PER LA LOMBARDIA	RO 2018 - ECONOMIA LIBERA CONGUAGLIO SPESE A CONSUNTIVO RISULTATO A CREDITO DELLA CITTA" METROPOLITANA	-698,29
4	2	1	3	U.1.03.02.09.008	4021010	121306800 SPESE PER INTERVENTI DI MANUTENZIONE ORDINARIA DI ISTITUTI SCOLASTICI METROPOLITANI - MANUTENZIONI ORDINARIE	ST104	2017	1479	DT RG 7266/2017SOMME A DOSPOSIZIONE Indizione per Affidam.diretto dei Lavori di ripristino- messa in sicurezza manto copertura c/o IPSC T BERTARELLI-C.so P.ta Romana- Milano	RO 2018 - INSUSSISTENZA MINOR SPESA RATA SALDO	-84,42
4	2	1	3	U.1.03.02.09.008	4021010	121306800 SPESE PER INTERVENTI DI MANUTENZIONE ORDINARIA DI ISTITUTI SCOLASTICI METROPOLITANI - MANUTENZIONI ORDINARIE	ST104	2017	1479	DT RG 7266/2017SOMME A DOSPOSIZIONE Indizione per Affidam.diretto dei Lavori di ripristino- messa in sicurezza manto copertura c/o IPSC T BERTARELLI-C.so P.ta Romana- Milano	RO 2018 - INSUSSISTENZA MINOR SPESA RATA SALDO	-415,82

## ELENCO RESIDUI PASSIVI ELIMINATI

MISSIONE	PROGR AMMA	TITOL O	MACRO AGG	PIANO FINANZIARIO	CAPITOLO	DESCRIZIONE CAPITOLO	RESPONS ABILE	ANNO IMPEG NO	NUMEROI MPEGNO	DESCRIZIONE_ IMPEGNO	MOTIVAZIONE ECONOMIE	IMPORTO VARIAZIONE
4	2	1	3	U.1.03.02.99.999	4021054	121302110 SPESE PER VERIFICHE SUGLI IMPIANTI E ANALISI DI LABORATORIO A ENTI, AZIENDE E SOCIETA' PER FUNZIONAMENTO EDIFICI SCOLASTICI - ALTRI SERVIZI	ST078	2017	1624	DT RG 8925/2017 AGGIUD. AD ATS CITTA' METROPOLITANA DI MILANO PER VERIFICHE PERIODICHE OBBLIGATORIE SUGLI IMPIANTI ASCENSORI PER ANNO 2017 AI SENSI ART. 13 DEL D.P.R 162/1999 PRESSO EDIFICI SCOLASTICI E SEDI ISTITUZIONALI	RO 2018 - Nulla più dovuto.	-26,88
4	2	1	3	U.1.03.02.11.004	4021084	SPESE PER PRESTAZIONI PROFESSIONALI SPECIALISTICHE	ST104	2017	2008	DT RG 11004/2017 AFFID. A CATAS SPA SERVIZIO DI VERIFICA ATTRAVERSO PROVE DI LABORATORIO DEI REQUISITI PREVISTI DALLE NORME UNI EN 1729-1:2016 E UNI EN 1729-2:2016 SU 1 CAMPIONE DI SEDIA E 1 CAMPIONE DI BANCO CIG Z5721757E1	RO 2018 - INSUSSISTENZA MINOR SPESA RATA SALDO	-169,48
4	2	1	2	U.1.02.01.02.001	4021019	121700210 TASSA REGISTRO CONTRATTI - IMPOSTA DI REGISTRO	ST018	2017	2048	DT RG 10957/2017 RIMBORSO AI PRIVATI, ENTI DELLE SPESE DI REGISTRAZIONI FISCALI E IMPOSTA DI REGISTRO DEI CONTRATTI - E.F. 2017	RO 2018 - Per € 5.062,15 nulla più dovuto	-5.062,15
6	1	1	3	U.1.03.02.05.004	6011037	142304100 SPESE PER LA GESTIONE DELLE UTENZE DEGLI IMPIANTI E DELLE STRUTTURE DELL' IDROSCALO	ST078	2016	795	DT RG N. 949/2016 Aggiud. a IREN Mercato S.p.A ADESIONE CONSIP FORNITURA ENERGIA ELETTRICA - p. Aprile/Dicembre 2016 - CIG 6586484A88	RO 2018 - € 24.684,98 Nulla più dovuto.	-24.684,98
6	1	1	3	U.1.03.02.05.006	6011037	142304100 SPESE PER LA GESTIONE DELLE UTENZE DEGLI IMPIANTI E DELLE STRUTTURE DELL' IDROSCALO	ST078	2016	1038	DT RG 2909/2016 Fornitura GAS NATURALE lotto 2 CONSIP fino al 29/09/2016 da parte della Soc. SOENERGY S.r.l. - CIG 632812886B	RO 2018 - €43.432,58 Nulla è dovuto	-43.432,58
6	1	1	3	U.1.03.02.05.006	6011037	142304100 SPESE PER LA GESTIONE DELLE UTENZE DEGLI IMPIANTI E DELLE STRUTTURE DELL' IDROSCALO	ST078	2016	1975	Dt. Rg. 7461/2016 Aggiud. a SOENERGY - Fornitura GAS NATURALE" - Lotto 2 - Consip - p. 1/10/2016 - 31/12/2016 - CIG 6781515B34"	RO 2018 - Nulla è dovuto	-9.819,62
6	1	1	3	U.1.03.02.05.006	6011037	142304100 SPESE PER LA GESTIONE DELLE UTENZE DEGLI IMPIANTI E DELLE STRUTTURE DELL' IDROSCALO	ST078	2017	373	DT RG 647/2017 FORNITURA DI GAS NATURALE LOTTO 2 PERIODO: 01/01/2017 AL 30/09/2017 AGGIUDICATORIA SOENERGY S.r.l	RO 2018 - € 49.658,44 Nulla è dovuto	-49.658,44
6	1	1	2	U.1.02.01.06.001	6011026	142700200 TASSA RIFIUTI SOLIDI- RIVIERA EST IDROSCALO E COMPRESORIO	ST109	2017	696	TARI E PER TRIBUTO PROVINCIALE PER L'ESERCIZIO DELLE FUNZIONI DI TUTELA PROTEZIONE ED IGIENE AMBIENTALE - 1° SEMESTRE 2017	RO 2018 - Tassa rideterminata, importo non dovuto	-1.808,55
6	1	1	2	U.1.02.01.05.001	6011068	142700200 TRIBUTO FUNZIONE TUTELA E PROTEZIONE AMBIENTE- RIVIERA EST IDROSCALO E COMPRESORIO	ST109	2017	697	TARI E PER TRIBUTO PROVINCIALE PER L'ESERCIZIO DELLE FUNZIONI DI TUTELA PROTEZIONE ED IGIENE AMBIENTALE - 1° SEMESTRE 2017	RO 2018 - Tassa rideterminata, importo già pagato	-590,45
6	1	1	3	U.1.03.02.13.002	6011043	142303200 SPESE PER PRESTAZIONI DI SERVIZI PRESSO L' IDROSCALO, COMPRESA LA MANUTENZIONE ORDINARIA - SERVIZI AUSILIARI	ST106	2017	732	CIG 7043593CCF: AGGIUDICAZIONE PER IL PROSEGUIMENTO DEL SERVIZIO DI PULIZIA DAL 15/05/17 AL 31/12/2017 AL PARCO IDROSCALO.	RO 2018 - RO2018 Nulla più da pagare minore spesa	-291,93
6	1	1	3	U.1.03.02.05.006	6011037	142304100 SPESE PER LA GESTIONE DELLE UTENZE DEGLI IMPIANTI E DELLE STRUTTURE DELL' IDROSCALO	ST078	2017	1357	DT RG 5618/2017 FORNITURA GAS NATURALE PERIODO DAL 01/10/2017 AL 31/12/2017 AGGIUDICATARIO SOERNEGY SRL CIG 71241423F5	RO 2018 - € 10.300,95 Nulla è dovuto	-10.300,95
8	1	1	3	U.1.03.02.10.001	8011036	182307100 SPESE PER SERVIZI PER LA REALIZZAZIONE DI INIZIATIVE LEGATE AL PIANO CASA METROPOLITANO E HOUSING SOCIALE - CONSULENZE	ST078	2015	1702	CIG ZE50C8D6C1: PER IL SERVIZIO LEGALE DELLE PROCEDURE DI ALIENAZIONE DI IMMOBILI DI PROPRIETA' DELLA PROV. DI MI NEI COMUNI DI PIOLTELLO E MELEGNANO	RO 2018 - quota residua incarico (non ancora richiesta dal beneficiario DI TOLLE Marco Luigi) fino a prescrizione del credito di anni 10 pertanto sino al 2020.	-5.709,60
9	2	1	3	U.1.03.02.16.002	9021039	173303510 SPESE PER PRESTAZIONI DI SERVIZI SPECIALISTICI E VARIE IN MATERIA AMBIENTALE - SERVIZI AMMINISTRATIVI	AA009	2017	509	FONDO ECONOMALE PER SPESE POSTALI	Nulla è più dovuto	-527,95
9	3	1	3	U.1.03.02.16.002	9031011	173302300 SPESE PER PRESTAZIONI DI SERVIZI VARI PER IL SETTORE RIFIUTI E BONIFICHE - SERVIZI AMMINISTRATIVI	ST051	2017	511	FONDO ECONOMALE PER SPESE POSTALI	Nulla è più dovuto	-632,05

## ELENCO RESIDUI PASSIVI ELIMINATI

MISSIONE 118	PROGR AMMA 118	TITOL O 118	MACRO AGG 118	PIANO FINANZIARIO	CAPITOLO 118	DESCRIZIONE CAPITOLE	RESPONS ABILE	ANNO IMPEG NO	NUMEROI MPEGNO	DESCRIZIONE_ IMPEGNO	MOTIVAZIONE ECONOMIE	IMPORTO VARIAZIONE
	9	6	1	3	U.1.03.02.16.002	9061014 177304000 SPESE PER PRESTAZIONI DI SERVIZI VARI PER IL SETTORE RISORSE IDRICHE E ATTIVITA' ESTRATTIVE - SERVIZI AMMINISTRATIVI	ST022	2017	510	FONDO ECONOMALE PER SPESE POSTALI	Nulla è più dovuto	-375,50
	9	6	1	3	U.1.03.02.99.999	9061012 177307610 SPESA PER SERVIZI DI TUTELA E RISANAMENTO DELLE ACQUE - EX LR 26/03 - ALTRI SERVIZI	ST022	2017	1098	impegno contabile correlato ad acc. n.771 (importo riscosso con rev.1922/11)	RO 2018 - RO2018Liquidazione pervenuta per importo inferiore all'impegno assunto	-82,41
	9	8	1	3	U.1.03.02.11.999	9081024 177306400 SPESE PER SERVIZI CONCERNENTI LA CAMPAGNA DI VERIFICA DI IMPIANTI TERMICI - DLGS 192/2005 (FINALIZZATO AL CAP. 30000010 INSIEME A CAP 9081022, 9081027 e 9081023 ) - PRESTAZIONI PROFESSIONALI	ST085	2016	365	PROCEDURA NEGOZIATA DLGS N. 163/2006 PER AFFIDAMENTO SERVIZI ISPEZIONE IN CAMPO E ACCERTAMENTO DOCUMENTALE IMPIANTI DI CLIMATIZZAZIONE NONCHE'ATTIVITA	RO 2018 - RO2018Residuo su servizio concluso	-4.000,00
	9	8	1	3	U.1.03.02.99.999	9081027 177306400 SPESE PER SERVIZI CONCERNENTI LA CAMPAGNA DI VERIFICA DI IMPIANTI TERMICI - DLGS 192/2005 (FINALIZZATO AL CAP. 30000010 INSIEME A CAP 9081024, 9081022 e 9081023 ) - ALTRI SERVIZI	ST085	2016	1685	PROCEDURA NEGOZIATA DLGS N. 163/2006 PER AFFIDAMENTO SERVIZI ISPEZIONE IN CAMPO E ACCERTAMENTO DOCUMENTALE IMPIANTI DI CLIMATIZZAZIONE NONCHE'ATTIVITA	RO 2018 - Residuo su servizio concluso	-30,16
	9	8	1	3	U.1.03.02.16.002	9081010 173303400 SPESE PER PRESTAZIONI DI SERVIZI SPECIALISTICI E VARI PER IL SETTORE QUALITA' DELL' ARIA, RUMORE ED ENERGIA - SERVIZI AMMINISTRATIVI	ST085	2017	512	FONDO ECONOMALE PER SPESE POSTALI	Nulla è più dovuto	-4,85
	9	8	1	3	U.1.03.02.11.999	9081024 177306400 SPESE PER SERVIZI CONCERNENTI LA CAMPAGNA DI VERIFICA DI IMPIANTI TERMICI - DLGS 192/2005 (FINALIZZATO AL CAP. 30000010 INSIEME A CAP 9081022, 9081027 e 9081023 ) - PRESTAZIONI PROFESSIONALI	ST085	2017	992	PROCEDURA NEGOZIATA DLGS N. 163/2006 PER AFFIDAMENTO SERVIZI ISPEZIONE IN CAMPO E ACCERTAMENTO DOCUMENTALE IMPIANTI DI CLIMATIZZAZIONE NONCHE'ATTIVITA	RO 2018 - Residuo su servizio concluso	-96,99
	9	8	1	3	U.1.03.02.11.999	9081024 177306400 SPESE PER SERVIZI CONCERNENTI LA CAMPAGNA DI VERIFICA DI IMPIANTI TERMICI - DLGS 192/2005 (FINALIZZATO AL CAP. 30000010 INSIEME A CAP 9081022, 9081027 e 9081023 ) - PRESTAZIONI PROFESSIONALI	ST085	2017	992	PROCEDURA NEGOZIATA DLGS N. 163/2006 PER AFFIDAMENTO SERVIZI ISPEZIONE IN CAMPO E ACCERTAMENTO DOCUMENTALE IMPIANTI DI CLIMATIZZAZIONE NONCHE'ATTIVITA	RO 2018 - Residuo su servizio concluso	-1.282,83
	9	8	1	3	U.1.03.02.99.999	9081027 177306400 SPESE PER SERVIZI CONCERNENTI LA CAMPAGNA DI VERIFICA DI IMPIANTI TERMICI - DLGS 192/2005 (FINALIZZATO AL CAP. 30000010 INSIEME A CAP 9081024, 9081022 e 9081023 ) - ALTRI SERVIZI	ST085	2017	1088	IMPEGNO CONTABILE FINALIZZATO CAP. ENTRATA -CORRELATO PARTE ACC. N. 119/2012 -acc. N. 410/2013-acc. n. 464/2013-ACC. N. 564	RO 2018 - Residuo su servizio concluso	-84,58
	9	8	1	3	U.1.03.02.99.999	9081027 177306400 SPESE PER SERVIZI CONCERNENTI LA CAMPAGNA DI VERIFICA DI IMPIANTI TERMICI - DLGS 192/2005 (FINALIZZATO AL CAP. 30000010 INSIEME A CAP 9081024, 9081022 e 9081023 ) - ALTRI SERVIZI	ST085	2017	1177	PROCEDURA NEGOZIATA DLGS N. 163/2006 PER AFFIDAMENTO SERVIZI ISPEZIONE IN CAMPO E ACCERTAMENTO DOCUMENTALE IMPIANTI DI CLIMATIZZAZIONE NONCHE'ATTIVITA	RO 2018 - Residuo su servizio concluso	-78,42
	9	8	1	3	U.1.03.02.99.999	9081027 177306400 SPESE PER SERVIZI CONCERNENTI LA CAMPAGNA DI VERIFICA DI IMPIANTI TERMICI - DLGS 192/2005 (FINALIZZATO AL CAP. 30000010 INSIEME A CAP 9081024, 9081022 e 9081023 ) - ALTRI SERVIZI	ST085	2017	1177	PROCEDURA NEGOZIATA DLGS N. 163/2006 PER AFFIDAMENTO SERVIZI ISPEZIONE IN CAMPO E ACCERTAMENTO DOCUMENTALE IMPIANTI DI CLIMATIZZAZIONE NONCHE'ATTIVITA	RO 2018 - Residuo su servizio concluso	-0,01
	9	8	1	3	U.1.03.02.11.999	9081024 177306400 SPESE PER SERVIZI CONCERNENTI LA CAMPAGNA DI VERIFICA DI IMPIANTI TERMICI - DLGS 192/2005 (FINALIZZATO AL CAP. 30000010 INSIEME A CAP 9081022, 9081027 e 9081023 ) - PRESTAZIONI PROFESSIONALI	ST085	2017	1659	CIG 6404544CE4 ISPEZIONE IMPIANTI TERMICI LOTTO 9 PROROGA CONTRATTO FINO AL 30.04.2018-R.T.P. DI MAIO GIOVANNI (mandatario) e UGHINI MASSIMO(mandante) fatturano separatamente	RO 2018 - Residuo su servizio concluso	-19,49
	10	2	1	3	U.1.03.02.15.001	10021005 SPESA PER SERVIZIO DI TPL EXTRAURBANO SU GOMMA - CORRISPETTIVO DEI CONTRATTI - CON. M.B., RHO E LAINATE (FINALIZZATA NEL 2017 A CAP. 2000282, INSIEME CON.10021029,10021004, 10021012, 10021014,10021011 10021022, 10021025) - CONTRATTI DI SERV. PUBBLICO	AA011	2013	804	CIG2750682E94 - SERVIZIO TPL ANNO 2013 LOTTO 4	RO 2018 - CONGUAGLIO CONTRATTUALE A SALDO EROGATO. NULL'ALTRO DA LIQUIDARE.	-18.583,70



ELENCO RESIDUI PASSIVI ELIMINATI

MISSIONE	PROGR	TITOL	MACRO	PIANO	CAPITOLO	DESCRIZIONE	RESPONS	ANNO	NUMEROI	DESCRIZIONE	MOTIVAZIONE	IMPORTO
118	118	118	118	FINANZIARIO	118	CAPITOLO	ABILE	IMPEG	MPEGNO	_ IMPEGNO	ECONOMIE	VARIAZIONE
10	2	1	3	U.1.03.02.15.001	10021004	151303900 SPESE PER I SERVIZI DI TPL EXTRAURBANO SU GOMMA - (FINANZIATA NEL 2018 CON AVANZO VINCOLATO)	AA011	2013	811	CIG 2750682E94 - SERVIZIO TPL ANNO 2013 LOTTO 4 - QUOTA IVA	RO 2018 - CONGUAGLIO CONTRATTUALE A SALDO EROGATO. NULL'ALTRO DA LIQUIDARE.	-1.858,41
10	2	1	3	U.1.03.02.15.001	10021005	SPESA PER SERVIZIO DI TPL EXTRAURBANO SU GOMMA - CORRISPETTIVO DEI CONTRATTI - CON. M.B., RHO E LAINATE (FINALIZZATA NEL 2017 A CAP. 2000282, INSIEME CON.10021029,10021004, 10021012, 10021014,10021011 10021022, 10021025) - CONTRATTI DI SERV. PUBBLICO	AA011	2014	592	CIG 2750682E94 - SERVIZIO TPL ANNO 2014 - LOTTO 4	RO 2018 - CONGUAGLIO CONTRATTUALE A SALDO EROGATO. NULL'ALTRO DA LIQUIDARE.	-23.800,45
10	2	1	3	U.1.03.02.15.001	10021004	151303900 SPESE PER I SERVIZI DI TPL EXTRAURBANO SU GOMMA - (FINANZIATA NEL 2018 CON AVANZO VINCOLATO)	AA011	2014	601	CIG 2750682E94 - SERVIZIO TPL ANNO 2014 - LOTTO 4 - QUOTA I.V.A.	RO 2018 - CONGUAGLIO CONTRATTUALE A SALDO EROGATO. NULL'ALTRO DA LIQUIDARE.	-2.380,06
10	2	1	3		10021022	CONTRIBUTO PER L' INCREMENTO DEI CORRISPETTIVI DEI CONTRATTI DI SERVIZIO TPL (FINALIZZATA NEL 2017 A CAP. 2000282 INSIEME CON 10021029, 10021005, 10021012, 10021014, 10021011, 10021004, 10021025) -CONTRATTI DI SERVIZIO PUBBLICO	AA011	2016	138	SALDO RISORSE PROVVISORIAMENTE ASSEGNATE DA R.L. PER IL 2011 CONNESSE AL PATTO PER IL TPL" DA EROGARE ALLE AZIENDE AFFIDATARIE DEI SERVIZI DI TPL ED "	Conguaglio contrattuale a saldo erogato - null'altro da liquidare	-11.113,16
10	2	1	3	U.1.03.02.15.001	10021004	151303900 SPESE PER I SERVIZI DI TPL EXTRAURBANO SU GOMMA - (FINANZIATA NEL 2018 CON AVANZO VINCOLATO)	AA011	2016	242	CIG 29513467C2 - SERVIZIO TPL ANNO 2014 - LOTTO 5/B - QUOTA I.V.A.	RO 2018 - CONGUAGLIO CONTRATTUALE A SALDO EROGATO. NULL'ALTRO DA LIQUIDARE.	-699,91
10	2	1	3	U.1.03.02.15.001	10021009	151304800 FONDO PER EROGAZIONE DEL' IVA FINANZIATA DA PROVINCIA MB ALLE AZIENDE ESERCENTI SERVIZI DI TPL SU RISORSE REGIONALI PATTO PER IL TPL	AA011	2016	311	CIG 2636891F46 QUOTA IVA RISORSE ASSEGNATE DA REGIONE LOMBARDIA PER SERVIZIO DI TPL INTERURBANO LOTTO 2 PERIODO 1 01 2011 30 04 2011 PREVISTE DA COMMA 7 ARTICOLO 1 PATTO PER IL TPL	RO 2018 - CONGUAGLIO CONTRATTUALE A SALDO EROGATO. NULL'ALTRO DA LIQUIDARE.	-2.504,05
10	2	1	3	U.1.03.02.15.001	10021005	SPESA PER SERVIZIO DI TPL EXTRAURBANO SU GOMMA - CORRISPETTIVO DEI CONTRATTI - CON. M.B., RHO E LAINATE (FINALIZZATA NEL 2017 A CAP. 2000282, INSIEME CON.10021029,10021004, 10021012, 10021014,10021011 10021022, 10021025) - CONTRATTI DI SERV. PUBBLICO	AA011	2016	323	CIG 29513467C2 - SERVIZIO TPL ANNO 2013 LOTTO 5/B	RO 2018 - CONGUAGLIO CONTRATTUALE A SALDO EROGATO. NULL'ALTRO DA LIQUIDARE.	-15.693,56
10	2	1	3	U.1.03.02.15.001	10021005	SPESA PER SERVIZIO DI TPL EXTRAURBANO SU GOMMA - CORRISPETTIVO DEI CONTRATTI - CON. M.B., RHO E LAINATE (FINALIZZATA NEL 2017 A CAP. 2000282, INSIEME CON.10021029,10021004, 10021012, 10021014,10021011 10021022, 10021025) - CONTRATTI DI SERV. PUBBLICO	AA011	2016	328	SERVIZIO TPL DELLA PROVINCIA DI MILANO LOTTO 1 (SOTTORETE NORD-OVEST) ESCLUSO LOTTO 1 PROVINCIA DI M.B. DI CUI AL CONTRATTO DI REP. 2459/2010	Conguaglio contrattuale a saldo erogato - null'altro da liquidare	-14.071,39
10	2	1	3	U.1.03.02.15.001	10021005	SPESA PER SERVIZIO DI TPL EXTRAURBANO SU GOMMA - CORRISPETTIVO DEI CONTRATTI - CON. M.B., RHO E LAINATE (FINALIZZATA NEL 2017 A CAP. 2000282, INSIEME CON.10021029,10021004, 10021012, 10021014,10021011 10021022, 10021025) - CONTRATTI DI SERV. PUBBLICO	AA011	2016	329	SERVIZIO TPL DELLA PROVINCIA DI MILANO LOTTO 4 DI CUI AL CONTRATTO DI REP. 2036/2007 E SUE INTEGRAZIONI	Conguaglio contrattuale a saldo erogato - null'altro da liquidare	-19.312,38
10	2	1	3	U.1.03.02.15.001	10021005	SPESA PER SERVIZIO DI TPL EXTRAURBANO SU GOMMA - CORRISPETTIVO DEI CONTRATTI - CON. M.B., RHO E LAINATE (FINALIZZATA NEL 2017 A CAP. 2000282, INSIEME CON.10021029,10021004, 10021012, 10021014,10021011 10021022, 10021025) - CONTRATTI DI SERV. PUBBLICO	AA011	2016	333	CORRISPETTIVO ANNO 2012 CONTRATTO TPL LOTTO 5/A - CIG 29513467C2	RO 2018 - CONGUAGLIO CONTRATTUALE A SALDO EROGATO. NULL'ALTRO DA LIQUIDARE.	-28.246,69
10	2	1	3	U.1.03.02.15.001	10021005	SPESA PER SERVIZIO DI TPL EXTRAURBANO SU GOMMA - CORRISPETTIVO DEI CONTRATTI - CON. M.B., RHO E LAINATE (FINALIZZATA NEL 2017 A CAP. 2000282, INSIEME CON.10021029,10021004, 10021012, 10021014,10021011 10021022, 10021025) - CONTRATTI DI SERV. PUBBLICO	AA011	2016	334	CORRISPETTIVO ANNO 2012 CONTRATTO TPL LOTTO 4 - CIG 2750682E94	RO 2018 - CONGUAGLIO CONTRATTUALE A SALDO EROGATO. NULL'ALTRO DA LIQUIDARE.	-18.166,54
10	2	1	3	U.1.03.02.15.001	10021005	SPESA PER SERVIZIO DI TPL EXTRAURBANO SU GOMMA - CORRISPETTIVO DEI CONTRATTI - CON. M.B., RHO E LAINATE (FINALIZZATA NEL 2017 A CAP. 2000282, INSIEME CON.10021029,10021004, 10021012, 10021014,10021011 10021022, 10021025) - CONTRATTI DI SERV. PUBBLICO	AA011	2016	345	CIG 29513467C2 - SERVIZIO TPL ANNO 2014 - LOTTO 5/B	RO 2018 - CONGUAGLIO CONTRATTUALE A SALDO EROGATO. NULL'ALTRO DA LIQUIDARE.	-6.999,37

## ELENCO RESIDUI PASSIVI ELIMINATI

MISSIONE	PROGR	TITOL	MACRO	PIANO	CAPITOLO	DESCRIZIONE CAPITOLO	RESPONS	ANNO	NUMEROI	DESCRIZIONE_	MOTIVAZIONE ECONOMIE	IMPORTO
118	118	118	118	FINANZIARIO	118		ABILE	IMPEG	MPEGNO	IMPEGNO		VARIAZIONE
10	2	1	3	U.1.03.02.15.001	10021005	SPESA PER SERVIZIO DI TPL EXTRAURBANO SU GOMMA - CORRISPETTIVO DEI CONTRATTI - CON. M.B., RHO E LAINATE (FINALIZZATA NEL 2017 A CAP. 2000282, INSIEME CON.10021029,10021004, 10021012, 10021014,10021011 10021022, 10021025) - CONTRATTI DI SERV. PUBBLICO	AA011	2016	346	CIG 29513467C2 SERVIZIO TPL ANNO 2014 - LOTTO 5/A	RO 2018 - CONGUAGLIO CONTRATTUALE A SALDO EROGATO. NULL'ALTRO DA LIQUIDARE.	-3.348,65
10	2	1	3	U.1.03.02.15.001	10021004	151303900 SPESE PER I SERVIZI DI TPL EXTRAURBANO SU GOMMA - (FINANZIATA NEL 2018 CON AVANZO VINCOLATO)	AA011	2016	355	CIG 29513467C2 - SERVIZIO TPL ANNO 2014 - LOTTO 5/A - QUOTA I.V.A.	RO 2018 - CONGUAGLIO CONTRATTUALE A SALDO EROGATO. NULL'ALTRO DA LIQUIDARE.	-334,86
10	2	1	3	U.1.03.02.15.001	10021005	SPESA PER SERVIZIO DI TPL EXTRAURBANO SU GOMMA - CORRISPETTIVO DEI CONTRATTI - CON. M.B., RHO E LAINATE (FINALIZZATA NEL 2017 A CAP. 2000282, INSIEME CON.10021029,10021004, 10021012, 10021014,10021011 10021022, 10021025) - CONTRATTI DI SERV. PUBBLICO	AA011	2016	1008	Linee di indirizzo Decreto sindacale RG 327/2015: espletamento dei servizi di trasporto Lotto 3 (sottorete Nordest) Lotto 4 (sottorete Sudest) e Lotto 6 (sottorete Ovest) Servizio di TPL per il 1° semestre 2016.	Conguaglio contrattuale a saldo erogato - null'altro da liquidare	-7.131,03
10	2	1	3	U.1.03.02.15.001	10021004	151303900 SPESE PER I SERVIZI DI TPL EXTRAURBANO SU GOMMA - (FINANZIATA NEL 2018 CON AVANZO VINCOLATO)	AA011	2016	1009	Linee di indirizzo Decreto sindacale RG 327/2015: espletamento dei servizi di trasporto Lotto 3 (sottorete Nordest) Lotto 4 (sottorete Sudest) e Lotto 6 (sottorete Ovest) Servizio di TPL per il 1° semestre 2016.	Conguaglio contrattuale a saldo erogato - null'altro da liquidare	-713,11
10	2	1	3	U.1.03.02.15.001	10021005	SPESA PER SERVIZIO DI TPL EXTRAURBANO SU GOMMA - CORRISPETTIVO DEI CONTRATTI - CON. M.B., RHO E LAINATE (FINALIZZATA NEL 2017 A CAP. 2000282, INSIEME CON.10021029,10021004, 10021012, 10021014,10021011 10021022, 10021025) - CONTRATTI DI SERV. PUBBLICO	AA011	2016	1190	Assegnazione delle risorse a favore delle aziende affidatarie del servizio TPL per svolgimento servizi TPL Anno 2016 relativa ai Lotti 1 - 5/A - 5/B. DGR 3007/2015 e DGR 573/2013 e DDS 10552/2015.	Conguaglio contrattuale a saldo erogato - null'altro da liquidare	-996,77
10	2	1	3	U.1.03.02.15.001	10021005	SPESA PER SERVIZIO DI TPL EXTRAURBANO SU GOMMA - CORRISPETTIVO DEI CONTRATTI - CON. M.B., RHO E LAINATE (FINALIZZATA NEL 2017 A CAP. 2000282, INSIEME CON.10021029,10021004, 10021012, 10021014,10021011 10021022, 10021025) - CONTRATTI DI SERV. PUBBLICO	AA011	2016	1190	Assegnazione delle risorse a favore delle aziende affidatarie del servizio TPL per svolgimento servizi TPL Anno 2016 relativa ai Lotti 1 - 5/A - 5/B. DGR 3007/2015 e DGR 573/2013 e DDS 10552/2015.	Conguaglio contrattuale a saldo erogato - null'altro da liquidare	-1.048,19
10	2	1	3	U.1.03.02.15.001	10021005	SPESA PER SERVIZIO DI TPL EXTRAURBANO SU GOMMA - CORRISPETTIVO DEI CONTRATTI - CON. M.B., RHO E LAINATE (FINALIZZATA NEL 2017 A CAP. 2000282, INSIEME CON.10021029,10021004, 10021012, 10021014,10021011 10021022, 10021025) - CONTRATTI DI SERV. PUBBLICO	AA011	2016	1190	Assegnazione delle risorse a favore delle aziende affidatarie del servizio TPL per svolgimento servizi TPL Anno 2016 relativa ai Lotti 1 - 5/A - 5/B. DGR 3007/2015 e DGR 573/2013 e DDS 10552/2015.	Conguaglio contrattuale a saldo erogato - null'altro da liquidare	-1.082,85
10	2	1	3	U.1.03.02.15.001	10021004	151303900 SPESE PER I SERVIZI DI TPL EXTRAURBANO SU GOMMA - (FINANZIATA NEL 2018 CON AVANZO VINCOLATO)	AA011	2016	1191	Assegnazione delle risorse (Quota IVA 10%) a favore delle aziende affidatarie del servizio TPL per svolgimento servizi TPL Anno 2016 relativa ai Lotti 1 - 5/A - 5/B. DGR 3007/2015 e DGR 573/2013 e DDS 10552/2015.	Conguaglio contrattuale a saldo erogato - null'altro da liquidare	-108,30
10	2	1	3	U.1.03.02.15.001	10021004	151303900 SPESE PER I SERVIZI DI TPL EXTRAURBANO SU GOMMA - (FINANZIATA NEL 2018 CON AVANZO VINCOLATO)	AA011	2016	1191	Assegnazione delle risorse (Quota IVA 10%) a favore delle aziende affidatarie del servizio TPL per svolgimento servizi TPL Anno 2016 relativa ai Lotti 1 - 5/A - 5/B. DGR 3007/2015 e DGR 573/2013 e DDS 10552/2015.	Conguaglio contrattuale a saldo erogato - null'altro da liquidare	-99,68
10	2	1	3	U.1.03.02.15.001	10021004	151303900 SPESE PER I SERVIZI DI TPL EXTRAURBANO SU GOMMA - (FINANZIATA NEL 2018 CON AVANZO VINCOLATO)	AA011	2016	1191	Assegnazione delle risorse (Quota IVA 10%) a favore delle aziende affidatarie del servizio TPL per svolgimento servizi TPL Anno 2016 relativa ai Lotti 1 - 5/A - 5/B. DGR 3007/2015 e DGR 573/2013 e DDS 10552/2015.	Conguaglio contrattuale a saldo erogato - null'altro da liquidare	-104,84

## ELENCO RESIDUI PASSIVI ELIMINATI

MISSIONE 118	PROGR AMMA 118	TITOL O 118	MACRO AGG 118	PIANO FINANZIARIO	CAPITOLO 118	DESCRIZIONE CAPITOLE	RESPONS ABILE	ANNO IMPEG NO	NUMEROI MPEGNO	DESCRIZIONE_IMPEGNO	MOTIVAZIONE ECONOMIE	IMPORTO VARIAZIONE
10	2	1	3	U.1.03.02.15.001	10021005	SPESA PER SERVIZIO DI TPL EXTRAURBANO SU GOMMA - CORRISPETTIVO DEI CONTRATTI - CON. M.B., RHO E LAINATE (FINALIZZATA NEL 2017 A CAP. 2000282, INSIEME CON.10021029,10021004, 10021012, 10021014,10021011 10021022, 10021025) - CONTRATTI DI SERV. PUBBLICO	AA011	2016	1245	CIG 29513467C2-SERVIZIO TPL LOTTO 5/B PRIMO SEMESTRE	RO 2018 - CONGUAGLIO CONTRATTUALE A SALDO EROGATO. NULL'ALTRO DA LIQUIDARE.	-0,02
10	2	1	3	U.1.03.02.15.001	10021004	151303900 SPESE PER I SERVIZI DI TPL EXTRAURBANO SU GOMMA - (FINANZIATA NEL 2018 CON AVANZO VINCOLATO)	AA011	2016	1248	CIG 29513467C2-SERVIZIO TPL LOTTO 5/A PRIMO SEMESTRE - QUOTA IVA	RO 2018 - CONGUAGLIO CONTRATTUALE A SALDO EROGATO. NULL'ALTRO DA LIQUIDARE.	-0,01
10	2	1	3	U.1.03.02.15.001	10021004	151303900 SPESE PER I SERVIZI DI TPL EXTRAURBANO SU GOMMA - (FINANZIATA NEL 2018 CON AVANZO VINCOLATO)	AA011	2016	1249	CIG 29513467C2-SERVIZIO TPL LOTTO 5/B PRIMO SEMESTRE - QUOTA IVA	RO 2018 - CONGUAGLIO CONTRATTUALE A SALDO EROGATO. NULL'ALTRO DA LIQUIDARE.	-0,01
10	2	1	3	U.1.03.02.15.001	10021005	SPESA PER SERVIZIO DI TPL EXTRAURBANO SU GOMMA - CORRISPETTIVO DEI CONTRATTI - CON. M.B., RHO E LAINATE (FINALIZZATA NEL 2017 A CAP. 2000282, INSIEME CON.10021029,10021004, 10021012, 10021014,10021011 10021022, 10021025) - CONTRATTI DI SERV. PUBBLICO	AA011	2016	1261	CIG 2750682E94 - SERVIZIO TPL LOTTO 4 -SECONDO SEMESTRE	Conguaglio contrattuale a saldo erogato - null'altro da liquidare	-7.131,03
10	2	1	3	U.1.03.02.15.001	10021004	151303900 SPESE PER I SERVIZI DI TPL EXTRAURBANO SU GOMMA - (FINANZIATA NEL 2018 CON AVANZO VINCOLATO)	AA011	2016	1264	CIG 2750682E9 - SERVIZIO TPL LOTTO 4 -QUOTA IVA SECONDO SEMESTRE	RO 2018 - CONGUAGLIO CONTRATTUALE A SALDO EROGATO. NULL'ALTRO DA LIQUIDARE.	-713,12
10	2	1	3	U.1.03.02.15.001	10021014	ADEGUAMENTO CORRISPETTIVI CONTRATTI DI SERVIZIO PER IL TPL (FINALIZZATA NEL 2017 A CAP. 2000282 INSIEME CON 10021029, 10021005, 10021012, 10021004, 10021011, 10021022, 10021025) CONTRATTI DI SERVIZIO FINALIZZATO REGIONE	AA011	2016	1352	ADEGUAMENTO CORRISPETTIVI GENNAIO-DICEMBRE 2010 LOTTI3 (ESCLUSO M.B.), 4 E 6-DELIBERA PIANIFICAZIONE ATTI 32111/2010/11.4/2010/129	RO 2018 - CONGUAGLIO CONTRATTUALE A SALDO EROGATO. NULL'ALTRO DA LIQUIDARE.	-77,08
10	2	1	3	U.1.03.02.15.001	10021004	151303900 SPESE PER I SERVIZI DI TPL EXTRAURBANO SU GOMMA - (FINANZIATA NEL 2018 CON AVANZO VINCOLATO)	AA011	2016	1476	I SEMESTRE ANNO 2012 QUOTA IVA - CONTRATTO TPL LOTTO 5/B + QUOTA II SEMESTRE DT RG 5656/2012 - CIG 29513467C2	RO 2018 - CONGUAGLIO CONTRATTUALE A SALDO EROGATO. NULL'ALTRO DA LIQUIDARE.	-1.435,79
10	2	1	3	U.1.03.02.15.001	10021005	SPESA PER SERVIZIO DI TPL EXTRAURBANO SU GOMMA - CORRISPETTIVO DEI CONTRATTI - CON. M.B., RHO E LAINATE (FINALIZZATA NEL 2017 A CAP. 2000282, INSIEME CON.10021029,10021004, 10021012, 10021014,10021011 10021022, 10021025) - CONTRATTI DI SERV. PUBBLICO	AA011	2016	1550	CIG 2750236E87 - SERVIZIO TPL ANNO 2013 LOTTO 1 MI	RO 2018 - CONGUAGLIO CONTRATTUALE A SALDO EROGATO. NULL'ALTRO DA LIQUIDARE.	-3.923,54
10	2	1	3	U.1.03.02.15.001	10021005	SPESA PER SERVIZIO DI TPL EXTRAURBANO SU GOMMA - CORRISPETTIVO DEI CONTRATTI - CON. M.B., RHO E LAINATE (FINALIZZATA NEL 2017 A CAP. 2000282, INSIEME CON.10021029,10021004, 10021012, 10021014,10021011 10021022, 10021025) - CONTRATTI DI SERV. PUBBLICO	AA011	2016	1555	AFFIDAMENTO SERVIZIO TPL DELLA PROVINCIA DI MILANO LOTTO 4 SOTTORETE SUD EST	Conguaglio contrattuale a saldo erogato - null'altro da liquidare	-2.144,36
10	2	1	3	U.1.03.02.15.001	10021005	SPESA PER SERVIZIO DI TPL EXTRAURBANO SU GOMMA - CORRISPETTIVO DEI CONTRATTI - CON. M.B., RHO E LAINATE (FINALIZZATA NEL 2017 A CAP. 2000282, INSIEME CON.10021029,10021004, 10021012, 10021014,10021011 10021022, 10021025) - CONTRATTI DI SERV. PUBBLICO	AA011	2016	1574	CORRISPETTIVO ANNO 2012 CONTRATTO TPL LOTTO 5/B - CIG 29513467C2	RO 2018 - CONGUAGLIO CONTRATTUALE A SALDO EROGATO. NULL'ALTRO DA LIQUIDARE.	-14.358,18

## ELENCO RESIDUI PASSIVI ELIMINATI

MISSIONE	PROG AMMA	TITOL O	MACRO AGG	PIANO FINANZIARIO	CAPITOLO	DESCRIZIONE CAPITOLE	RESPONS ABILE	ANNO IMPEG NO	NUMEROI MPEGNO	DESCRIZIONE_ IMPEGNO	MOTIVAZIONE ECONOMIE	IMPORTO VARIAZIONE
10	2	1	3	U.1.03.02.15.001	10021003	151304400 FONDO PER SPESE IN MATERIA DI TPL - IVA CONTRATTI DI SERVIZIO - PROV. MONZA E B.ZA (FINALIZZATO A CAP 205550900 INSIEME A CAP 151304500 151304800)	AA011	2016	1606	SERVIZIO TPL DELLA PROVINCIA DI MILANO-LOTTO 2 (SOTTORETE NORD) DI CUI AL CONTRATTO DI REP. 2035 E S.I.	Conguaglio contrattuale a saldo erogato - null'altro da liquidare	-1.082,46
10	2	1	3	U.1.03.02.15.001	10021005	SPESA PER SERVIZIO DI TPL EXTRAURBANO SU GOMMA - CORRISPETTIVO DEI CONTRATTI - CON. M.B., RHO E LAINATE (FINALIZZATA NEL 2017 A CAP. 2000282, INSIEME CON.10021029,10021004, 10021012, 10021014,10021011 10021022, 10021025) - CONTRATTI DI SERV. PUBBLICO	AA011	2016	1632	CORRISPETTIVO PER AFFIDAMENTO SERVIZIO TPL LOTTO 5/B (SOTTORETE SUD OVEST) - PERIODO CONTRATTUALE 1.7.2011 30.6.2018 COME RIMODULATO DA DGR 1204 29.12	Conguaglio contrattuale a saldo erogato - null'altro da liquidare	-3.605,68
10	2	1	3	U.1.03.02.15.001	10021018	151301090 FONDO PER SERVIZIO DI TPL - CORRISPETTIVO DEI CONTRATTI - COMPRENSIVO DEI SERVIZI URBANI DI M.B., RHO E LAINATE- PROVINCIA DI MB	AA011	2016	1640	AFFIDAMENTO SERVIZIO TPL DELLA PROVINCIA DI MILANO LOTTO 2 SOTTORETE NORD	Conguaglio contrattuale a saldo erogato - null'altro da liquidare	-2.692,85
10	2	1	3	U.1.03.02.15.001	10021004	151303900 SPESE PER I SERVIZI DI TPL EXTRAURBANO SU GOMMA - (FINANZIATA NEL 2018 CON AVANZO VINCOLATO)	AA011	2016	1650	SERVIZIO TPL DELLA PROVINCIA DI MILANO LOTTO 4 DI CUI AL CONTRATTO DI REP. 2036/2007 E SUE INTEGRAZIONI	RO 2018 - CONGUAGLIO CONTRATTUALE A SALDO EROGATO. NULL'ALTRO DA LIQUIDARE.	-965,58
10	2	1	3	U.1.03.02.15.001	10021004	151303900 SPESE PER I SERVIZI DI TPL EXTRAURBANO SU GOMMA - (FINANZIATA NEL 2018 CON AVANZO VINCOLATO)	AA011	2016	1652	I SEMESTRE ANNO 2012 QUOTA IVA - CONTRATTO TPL LOTTO 5/A + QUOTA II SEMESTRE DT RG 5656/2012 - CIG 29513467C2	RO 2018 - CONGUAGLIO CONTRATTUALE A SALDO EROGATO. NULL'ALTRO DA LIQUIDARE.	-2.824,68
10	2	1	3	U.1.03.02.15.001	10021004	151303900 SPESE PER I SERVIZI DI TPL EXTRAURBANO SU GOMMA - (FINANZIATA NEL 2018 CON AVANZO VINCOLATO)	AA011	2016	1653	I SEMESTRE ANNO 2012 QUOTA IVA - CONTRATTO TPL LOTTO 4 + QUOTA II SEMESTRE DT RG 5656/2012 - CIG 2750682E94	RO 2018 - CONGUAGLIO CONTRATTUALE A SALDO EROGATO. NULL'ALTRO DA LIQUIDARE.	-1.816,69
10	2	1	3	U.1.03.02.15.001	10021026	151304200 FONDO PER SERVIZI TPL CONCERNENTI I CONTRATTI DI SERVIZIO - IVA FINANZIATA DA STATO E ALTRI ENTI SU CITTA' METROPOLITANA DI MILANO	AA011	2016	1655	SERVIZIO TPL DELLA PROVINCIA DI MILANO LOTTO 4 DI CUI AL CONTRATTO DI REP. 2036/2007 E SUE INTEGRAZIONI	Conguaglio contrattuale a saldo erogato - null'altro da liquidare	-965,56
10	2	1	3	U.1.03.02.15.001	10021026	151304200 FONDO PER SERVIZI TPL CONCERNENTI I CONTRATTI DI SERVIZIO - IVA FINANZIATA DA STATO E ALTRI ENTI SU CITTA' METROPOLITANA DI MILANO	AA011	2016	1656	SERVIZIO TPL DELLA PROVINCIA DI MILANO LOTTO 1 (SOTTORETE NORD-OVEST) ESCLUSO LOTTO 1 PROVINCIA DI M.B. DI CUI AL CONTRATTO DI REP. 2459/2010	Conguaglio contrattuale a saldo erogato - null'altro da liquidare	-1.407,10
10	2	1	3	U.1.03.02.15.001	10021026	151304200 FONDO PER SERVIZI TPL CONCERNENTI I CONTRATTI DI SERVIZIO - IVA FINANZIATA DA STATO E ALTRI ENTI SU CITTA' METROPOLITANA DI MILANO	AA011	2016	1657	CORRISPETTIVO PER AFFIDAMENTO SERVIZIO TPL LOTTO 5/B (SOTTORETE SUD OVEST) - PERIODO CONTRATTUALE 1.7.2011 30.6.2018 COME RIMODULATO DA DGR 1204 29.12	Conguaglio contrattuale a saldo erogato - null'altro da liquidare	-360,50
10	2	1	3	U.1.03.02.15.001	10021005	SPESA PER SERVIZIO DI TPL EXTRAURBANO SU GOMMA - CORRISPETTIVO DEI CONTRATTI - CON. M.B., RHO E LAINATE (FINALIZZATA NEL 2017 A CAP. 2000282, INSIEME CON.10021029,10021004, 10021012, 10021014,10021011 10021022, 10021025) - CONTRATTI DI SERV. PUBBLICO	AA011	2016	1674	CIG 2750236E87 - SERVIZIO TPL LOTTO 1 - MESI DA SETTEMBRE A DICEMBRE 2015	Conguaglio contrattuale a saldo erogato - null'altro da liquidare	-410,80
10	2	1	3	U.1.03.02.15.001	10021005	SPESA PER SERVIZIO DI TPL EXTRAURBANO SU GOMMA - CORRISPETTIVO DEI CONTRATTI - CON. M.B., RHO E LAINATE (FINALIZZATA NEL 2017 A CAP. 2000282, INSIEME CON.10021029,10021004, 10021012, 10021014,10021011 10021022, 10021025) - CONTRATTI DI SERV. PUBBLICO	AA011	2016	1675	CIG 29513467C2 SERVIZIO TPL LOTTO 5/A-MESI DA SETTEMBRE A DICEMBRE 2015	Conguaglio contrattuale a saldo erogato - null'altro da liquidare	-681,91

## ELENCO RESIDUI PASSIVI ELIMINATI

MISSIONE	PROGR AMMA	TITOL O	MACRO AGG	PIANO FINANZIARIO	CAPITOLO	DESCRIZIONE CAPITOLE	RESPONS ABILE	ANNO IMPEG NO	NUMEROI MPEGNO	DESCRIZIONE_IMPEGNO	MOTIVAZIONE ECONOMIE	IMPORTO VARIAZIONE
10	2	1	3	U.1.03.02.15.001	10021005	SPESA PER SERVIZIO DI TPL EXTRAURBANO SU GOMMA - CORRISPETTIVO DEI CONTRATTI - CON. M.B., RHO E LAINATE (FINALIZZATA NEL 2017 A CAP. 2000282, INSIEME CON.10021029,10021004, 10021012, 10021014,10021011 10021022, 10021025) - CONTRATTI DI SERV. PUBBLICO	AA011	2016	1676	CIG 29513467C2 SERVIZIO TPL LOTTO 5/B- MESI DA SETTEMBRE A DICEMBRE 2015	Conguaglio contrattuale a saldo erogato - null'altro da liquidare	-3.793,08
10	2	1	3	U.1.03.02.15.001	10021004	151303900 SPESE PER I SERVIZI DI TPL EXTRAURBANO SU GOMMA - (FINANZIATA NEL 2018 CON AVANZO VINCOLATO)	AA011	2016	1677	CIG 2750236E87 - SERVIZIO TPL LOTTO 1 QUOTA IVA - MESI DA SETTEMBRE A DICEMBRE 2015	RO 2018 - CONGUAGLIO CONTRATTUALE A SALDO EROGATO. NULL'ALTRO DA LIQUIDARE.	-41,11
10	2	1	3	U.1.03.02.15.001	10021004	151303900 SPESE PER I SERVIZI DI TPL EXTRAURBANO SU GOMMA - (FINANZIATA NEL 2018 CON AVANZO VINCOLATO)	AA011	2016	1678	CIG 29513467C2 - SERVIZIO TPL LOTTO 5/A QUOTA IVA - MESI DA SETTEMBRE A DICEMBRE 2015	RO 2018 - CONGUAGLIO CONTRATTUALE A SALDO EROGATO. NULL'ALTRO DA LIQUIDARE.	-68,19
10	2	1	3	U.1.03.02.15.001	10021004	151303900 SPESE PER I SERVIZI DI TPL EXTRAURBANO SU GOMMA - (FINANZIATA NEL 2018 CON AVANZO VINCOLATO)	AA011	2016	1679	CIG 29513467C2 - SERVIZIO TPL LOTTO 5/B QUOTA IVA - MESI DA SETTEMBRE A DICEMBRE 2015	RO 2018 - CONGUAGLIO CONTRATTUALE A SALDO EROGATO. NULL'ALTRO DA LIQUIDARE.	-379,32
10	2	1	3	U.1.03.02.15.001	10021005	SPESA PER SERVIZIO DI TPL EXTRAURBANO SU GOMMA - CORRISPETTIVO DEI CONTRATTI - CON. M.B., RHO E LAINATE (FINALIZZATA NEL 2017 A CAP. 2000282, INSIEME CON.10021029,10021004, 10021012, 10021014,10021011 10021022, 10021025) - CONTRATTI DI SERV. PUBBLICO	AA011	2016	1816	Attuazione linee di indirizzo per espletamento servizi di trasporto Patto per il TPL Lotto 3-4-6 per il periodo Luglio-Settembre 2016 (corrispettivo contrattuale) e Priodo Gennaio-Settembre 2016 per le risorse TPL.	Conguaglio contrattuale a saldo erogato - null'altro da liquidare	-920,56
10	2	1	3	U.1.03.02.15.001	10021004	151303900 SPESE PER I SERVIZI DI TPL EXTRAURBANO SU GOMMA - (FINANZIATA NEL 2018 CON AVANZO VINCOLATO)	AA011	2016	1817	Attuazione linee di indirizzo per espletamento servizi di trasporto Patto per il TPL Lotto 3-4-6 per il periodo Luglio-Settembre 2016 (corrispettivo contrattuale) e Priodo Gennaio-Settembre 2016 per le risorse TPL.	Conguaglio contrattuale a saldo erogato - null'altro da liquidare	-92,05
10	2	1	3	U.1.03.02.15.001	10021005	SPESA PER SERVIZIO DI TPL EXTRAURBANO SU GOMMA - CORRISPETTIVO DEI CONTRATTI - CON. M.B., RHO E LAINATE (FINALIZZATA NEL 2017 A CAP. 2000282, INSIEME CON.10021029,10021004, 10021012, 10021014,10021011 10021022, 10021025) - CONTRATTI DI SERV. PUBBLICO	AA011	2017	524	Attuazione linee indirizzo DS RG 320/2016 per svolgimento servizi di TPL interurbani - LOTTO 3 CIG 27504910FA - LOTTO 4 CIG 2750682E94 - LOTTO 6 CIG 2951399380 relative al Mese di Marzo 2017 per corrispettivo contrattuale e risorse Patto per il TPL"	Conguaglio contrattuale a saldo erogato - null'altro da liquidare	-21.157,22
10	2	1	3	U.1.03.02.15.001	10021004	151303900 SPESE PER I SERVIZI DI TPL EXTRAURBANO SU GOMMA - (FINANZIATA NEL 2018 CON AVANZO VINCOLATO)	AA011	2017	525	Attuazione linee indirizzo DS RG 320/2016 per svolgimento servizi di TPL interurbani - LOTTO 3 CIG 27504910FA - LOTTO 4 CIG 2750682E94 - LOTTO 6 CIG 2951399380 relative al Mese di Marzo 2017 per corrispettivo contrattuale e risorse Patto per il TPL"	Conguaglio contrattuale a saldo erogato - null'altro da liquidare	-2.115,72
10	2	1	3	U.1.03.02.15.001	10021005	SPESA PER SERVIZIO DI TPL EXTRAURBANO SU GOMMA - CORRISPETTIVO DEI CONTRATTI - CON. M.B., RHO E LAINATE (FINALIZZATA NEL 2017 A CAP. 2000282, INSIEME CON.10021029,10021004, 10021012, 10021014,10021011 10021022, 10021025) - CONTRATTI DI SERV. PUBBLICO	AA011	2017	760	CIG 2750682E94: Attuazione linee indirizzo DS 320/2016-113/2017 per espletamento servizi TPL interurbano Lotto 4 per il bimestre Maggio-Giugno 2017 relative a corrispettivo contrattuale/risorse per Patto per TPL."	Conguaglio contrattuale a saldo erogato - null'altro da liquidare	-8.259,55
10	2	1	3	U.1.03.02.15.001	10021004	151303900 SPESE PER I SERVIZI DI TPL EXTRAURBANO SU GOMMA - (FINANZIATA NEL 2018 CON AVANZO VINCOLATO)	AA011	2017	764	CIG 2750682E94: Attuazione linee indirizzo DS 320/2016-113/2017 per espletamento servizi TPL interurbano Lotto 4 per il bimestre Maggio-Giugno 2017 relative a corrispettivo contrattuale/risorse per Patto per TPL."	Conguaglio contrattuale a saldo erogato - null'altro da liquidare	-825,96

## ELENCO RESIDUI PASSIVI ELIMINATI

MISSIONE	PROGR AMMA	TITOL O	MACRO AGG	PIANO FINANZIARIO	CAPITOLO	DESCRIZIONE CAPITOLE	RESPONS ABILE	ANNO IMPEG NO	NUMEROI MPEGNO	DESCRIZIONE_ IMPEGNO	MOTIVAZIONE ECONOMIE	IMPORTO VARIAZIONE
10	2	1	4	U.1.04.01.02.001	10021046	151502600 SPESE PER IL VERSAMENTO ALLA REG. LOMBARDIA DELLE RISORSE DELLE 'IMPRESE ESERCENTI ATTIVITA' DI TRASPORTO VIAGGIATORI MEDIANTE NOLEGGIO DI AUTOBUS CON CONDUCENTE PER SANZIONI PROV. DEL REGISTRO REGIONALE TELEMAT -TRASF. CORRENTI AMM.LOCALI	ST086	2017	1765	APPROVAZIONE DELLA SPESA RELATIVA ALL'ISTITUZIONE E LA CURA DELLE SEZIONI PROVINCIALI DEL REGISTRO REGIONALE TELEMATICO DELLE IMPRESE ESERCENTI L'ATTIVITA' DI TRASPORTO VIAGGIATORI MEDIANTE NOLEGGIO AUTOBUS CON CONDUCENTE PER L'ANNO 2017	RO 2018 - NIENTE ALTRO DA LIQUIDARE	-75,00
10	5	1	10	U.1.10.05.04.001	10051053	161800200 SPESE PER RIMBORSI DI SOMME INDEBITAMENTE RISCOSE IN MATERIA DI SANZIONI DA INFRAZIONI AL CODICE DELLA STRADA E PER SENTENZE SFAVOREVOLI ( FINANZIATO DA ENTRATE CORRENTI DA SANZIONI STRADA) - ONERI DA CONTENZIOSO	AA006	2015	1980	PRESA D'ATTO DELLE SENTENZE N. 7193/2015, N. 8000/2015 E N. 9422/2015 DEL GIUDICE DI PACE DI MILANO	RO 2018 - Spesa derivante da sentenza del Giudice di Pace non riscossa dai beneficiari ma prescrivibile solo dopo 10 anni	-51,80
10	5	1	10	U.1.10.05.04.001	10051053	161800200 SPESE PER RIMBORSI DI SOMME INDEBITAMENTE RISCOSE IN MATERIA DI SANZIONI DA INFRAZIONI AL CODICE DELLA STRADA E PER SENTENZE SFAVOREVOLI ( FINANZIATO DA ENTRATE CORRENTI DA SANZIONI STRADA) - ONERI DA CONTENZIOSO	AA006	2015	2022	PRESA D'ATTO DELLE SENTENZE N. 2697/2015, N. 9401/2015 e n. 2628/2014 del GDP DI MILANO	RO 2018 - Spesa derivante da sentenza del Giudice di Pace non riscossa dai beneficiari ma prescrivibile solo dopo 10 anni- AVANZO VINCOLATO FORTE FIN SANZ. STRADA	-98,00
10	5	1	3	U.1.03.02.16.999	10051062	113301400 SPESE PER SERVIZI CONCERNENTI LA GESTIONE DELLE CONTRAVVENZIONI AL CODICE DELLA STRADA - VERBALI ESTERI, CUSTODIA AUTO SEQUESTRATE ( FINANZIATO DA ENTRATE CORRENTI DA SANZIONI STRADA ) - SERVIZI AMMINISTRATIVI	AA006	2015	2449	RIMBORSO A COMUNI DIVERSI PER SERVIZI NOTIFICAZIONE A MEZZO MESSI COMUNALI DI VERBALI ELEVATI DALLA POLIZIA LOCALE DELLA CITTA METROPOLITANA	RO 2018 - NIENTE ALTRO DA LIQUIDARE	-110.008,19
10	5	1	10	U.1.10.05.04.001	10051053	161800200 SPESE PER RIMBORSI DI SOMME INDEBITAMENTE RISCOSE IN MATERIA DI SANZIONI DA INFRAZIONI AL CODICE DELLA STRADA E PER SENTENZE SFAVOREVOLI ( FINANZIATO DA ENTRATE CORRENTI DA SANZIONI STRADA) - ONERI DA CONTENZIOSO	AA006	2015	2450	PRESA D'ATTO DELLE SENTENZE N. 15960/2015, N. 14646/2015,N.13929/2015 E N.15271/2015 DEL GDP DI MILANO E N. 1276/2015 DEL GIUDICE DEL TRIBUNALE ORDINA	RO 2018 - Spesa derivante da sentenza del Giudice di Pace non riscossa dai beneficiari ma prescrivibile solo dopo 10 anni	-208,78
10	5	1	10	U.1.10.05.04.001	10051053	161800200 SPESE PER RIMBORSI DI SOMME INDEBITAMENTE RISCOSE IN MATERIA DI SANZIONI DA INFRAZIONI AL CODICE DELLA STRADA E PER SENTENZE SFAVOREVOLI ( FINANZIATO DA ENTRATE CORRENTI DA SANZIONI STRADA) - ONERI DA CONTENZIOSO	AA006	2015	2497	PRESA D'ATTO DELLE SENTENZE N. 16905/2015, N. 15532/2015, N. 5764/2015 E N. 14839/2014 DEL GDP DI MILANO	RO 2018 - Spesa derivante da sentenza del Giudice di Pace non riscossa dai beneficiari ma prescrivibile solo dopo 10 anni	-43,00
10	5	1	10	U.1.10.05.04.001	10051053	161800200 SPESE PER RIMBORSI DI SOMME INDEBITAMENTE RISCOSE IN MATERIA DI SANZIONI DA INFRAZIONI AL CODICE DELLA STRADA E PER SENTENZE SFAVOREVOLI ( FINANZIATO DA ENTRATE CORRENTI DA SANZIONI STRADA) - ONERI DA CONTENZIOSO	AA006	2015	2498	PRESA D'ATTO DELLE SENTENZE N. 15243/2015 E N. 15711 DEL GDP DI MILANO	RO 2018 - Spesa derivante da sentenza del Giudice di Pace non riscossa dai beneficiari ma prescrivibile solo dopo 10 anni	-146,00
10	5	1	3	U.1.03.02.05.004	10051005	161315110 SPESE PER LA GESTIONE UTENZE RELATIVE A SERVIZI STRADALI E VIABILITA' CITTA' METROPOLITANA DI MILANO	ST078	2016	11	FORNITURA ENERGIA ELETTRICA - Convenzione ARCA - CIG 555250366C DT RG 2899/2016 + RG 7296/2016 + RG 11765(INTEGRAZIONE)	RO 2018 - Nulla più dovuto.	-9.161,24
10	5	1	3	U.1.03.02.05.004	10051005	161315110 SPESE PER LA GESTIONE UTENZE RELATIVE A SERVIZI STRADALI E VIABILITA' CITTA' METROPOLITANA DI MILANO	ST078	2016	1027	Fornitura energia elettrica anno 2016 da parte di: A2A ENERGIA-A2A CALORE E SERVIZI- ENEL SOLE- ENEL DISTRIBUZ. LOMBARDIA- ENEL + Soc. GALA + Hera Comm S.r.l	RO 2018 - Nulla più dovuto alle Aziende erogatrici	-100.000,00
10	5	1	3	U.1.03.02.11.999	10051052	161301310 SPESE PER MANUTENZIONE PIANO VIABILE E SEGNALETICA VERTICALE - CONTRATTI - ( FINANZIATO DA ENTRATE CORRENTI DA SANZIONI STRADA) - PRESTAZIONI PROFESSIONALI	ST105	2016	1526	Rilievo plano-altimetrico su cordolo impalcato e sui rostri delle pile a monte del ponte sul fiume Adda a Cassano d'Adda	RO 2018 - Nulla più dovuto.	-3,20

## ELENCO RESIDUI PASSIVI ELIMINATI

MISSIONE	PROGR	TITOL	MACRO	PIANO	CAPITOLO	DESCRIZIONE	RESPONS	ANNO	NUMEROI	DESCRIZIONE	MOTIVAZIONE	IMPORTO
118	118	118	118	FINANZIARIO	118	CAPITOLO	ABILE	IMPEG	MPEGNO	_IMPEGNO	ECONOMIE	VARIAZIONE
10	5	1	10	U.1.10.05.04.001	10051053	161800200 SPESE PER RIMBORSI DI SOMME INDEBITAMENTE RISCOSE IN MATERIA DI SANZIONI DA INFRAZIONI AL CODICE DELLA STRADA E PER SENTENZE SFAVOREVOLI ( FINANZIATO DA ENTRATE CORRENTI DA SANZIONI STRADA) - ONERI DA CONTENZIOSO	AA006	2016	1942	SPESE PER SOCCOMENZA PER LA SENTENZA 1123 /16 E L'ATTO DI PRECETTO 118248 DEL 3/05/16 A FAVORE DI COMINO MARCO DI € 43,00E BRUNO MARTINO DI € 76,69.	RO 2018 - Spesa derivante da sentenza del Giudice di Pace non riscossa dai beneficiari ma prescrivibile solo dopo 10 anni	-43,00
10	5	1	3	U.1.03.02.05.006	10051005	161315110 SPESE PER LA GESTIONE UTENZE RELATIVE A SERVIZI STRADALI E VIABILITA' CITTA' METROPOLITANA DI MILANO	ST078	2016	1978	Dt. Rg. 7461/2016 Aggjud. a SOENERGY - Fornitura GAS NATURALE" - Lotto 2 - Consip - p. 1/10/2016 - 31/12/2016 - CIG 6781515B34"	RO 2018 - Nulla più dovuto.	-5.837,64
10	5	1	3	U.1.03.02.05.006	10051005	161315110 SPESE PER LA GESTIONE UTENZE RELATIVE A SERVIZI STRADALI E VIABILITA' CITTA' METROPOLITANA DI MILANO	ST078	2017	374	DT RG 647/2017 FORNITURA DI GAS NATURALE LOTTO 2 PERIODO: 01/01/2017 AL 30/09/2017 AGGIUDICATORIA SOENERGY S.r.l	RO 2018 - € 40.175,41 Nulla è dovuto	-40.175,41
10	5	1	10	U.1.10.99.99.999	10051022	161800200 SPESE PER RIMBORSI DI SOMME INDEBITAMENTE RISCOSE IN MATERIA DI SANZIONI DA INFRAZIONI AL CODICE DELLA STRADA E PER SENTENZE SFAVOREVOLI ( FINANZIATO DA ENTRATE CORRENTI DA SANZIONI STRADA) - ALTRE SPESE CORRENTI	AA006	2017	380	RIMBORSO AI CITTADINI DELLE SOMME VERSATE E NON DOVUTE IN RELAZIONE A PROCEDURE DI ACCERTAMENTO INFRAZIONE GESTITE DAL CORPO DI POLIZIA LOCALE INTEGRATO IMP CON DT RG 10174/2017	RO 2018 - Nulla più dovuto	-32,66
10	5	1	3	U.1.03.02.05.004	10051005	161315110 SPESE PER LA GESTIONE UTENZE RELATIVE A SERVIZI STRADALI E VIABILITA' CITTA' METROPOLITANA DI MILANO	ST078	2017	418	DT RG 1054/2017 Aggjud. a IREN MERCATO fornitura ENERGIA ELETTRICA 13 p. 1/1/2017 - 31/3/2017 (CIG 6586484A88 ) + ENERGIA ELETTRICA 14 p. 1/4/2017 - 31/12/2017 (CIG 6973065346- Lotto 2 - anno 2017 -	RO 2018 - € 29.317,67 Nulla più dovuto.	-29.317,67
10	5	1	3	U.1.03.01.02.999	10051037	161200710 SPESE PER ACQUISTO BENI DI CONSUMO DI COMPETENZA DEL SETTORE SICUREZZA STRADALE ( FINANZIATA DA ENTRATE CORRENTI DA SANZIONI STRADA) - ALTRI BENI DI CONSUMO	ST105	2017	539	FONDO ECONOMALE PER ACQUISTO DI MATERIALI DI CONSUMO VARI	RO 2018 - nulla è più dovuto	-87,61
10	5	1	3	U.1.03.02.16.002	10051062	113301400 SPESE PER SERVIZI CONCERNENTI LA GESTIONE DELLE CONTRAVVENZIONI AL CODICE DELLA STRADA - VERBALI ESTERI, CUSTODIA AUTO SEQUESTRATE (FINANZIATO DA ENTRATE CORRENTI DA SANZIONI STRADA) - SERVIZI AMMINISTRATIVI	AA006	2017	546	FONDO ECONOMALE PER SPESE POSTALI.	RO 2018 - Nulla più dovuto	-1.034,00
10	5	1	3	U.1.03.02.05.003	10051081	113301400 SPESE PER SERVIZI CONCERNENTI LA GESTIONE DELLE CONTRAVVENZIONI AL CODICE DELLA STRADA - VERBALI ESTERI, CUSTODIA AUTO SEQUESTRATE (FINANZIATO DA ENTRATE CORRENTI DA SANZIONI STRADA) - UTENZE E CANONI	AA006	2017	660	CANONE ANNUO 2017 NONCHE' ISCRIZIONE FERMI AMMINISTRATIVI	RO 2018 - Nulla più dovuto	-3.049,82
10	5	1	3	U.1.03.02.11.999	10051052	161301310 SPESE PER MANUTENZIONE PIANO VIABILE E SEGNALETICA VERTICALE - CONTRATTI - (FINANZIATO DA ENTRATE CORRENTI DA SANZIONI STRADA) - PRESTAZIONI PROFESSIONALI	ST105	2017	833	Integrazione impegno di spesa già assunto con DET RG 11576/2016 riguardante il servizio di aggiornamento di mappatura acustica assi stradali	RO 2018 - Nulla più dovuto	-0,02
10	5	1	3	U.1.03.02.05.006	10051005	161315110 SPESE PER LA GESTIONE UTENZE RELATIVE A SERVIZI STRADALI E VIABILITA' CITTA' METROPOLITANA DI MILANO	ST078	2017	1402	DT RG 6173/17 FORN. GAS NAT. ANNO 2017 STAB. CMM. DAL 1/10/2017 AL 31/12/2017 SOC.TA': A2A ENERGIA S.P.A GRITTI GAS ENI-DIV GAS & POWER ENEL ENERGIA SPA MIOGAS ENERCOM E.ON Energia S.p.a AEMME LINEA ENERGIE REPOWER VEND. ITALIA NUOVE ENEGIE SOENERG	RO 2018 - Nulla più dovuto	-1.500,00
10	5	1	10	U.1.10.05.04.001	10051053	161800200 SPESE PER RIMBORSI DI SOMME INDEBITAMENTE RISCOSE IN MATERIA DI SANZIONI DA INFRAZIONI AL CODICE DELLA STRADA E PER SENTENZE SFAVOREVOLI ( FINANZIATO DA ENTRATE CORRENTI DA SANZIONI STRADA) - ONERI DA CONTENZIOSO	AA006	2017	1417	SPESE SOCCOMBANZA DERIVANTI DA SENTENZE NN. 2508/17, 72780/16, 4209/17,16649/17,2750/17,4170/17,11512/16,11711/16 DEL GDP DI MILANO, N. 2815 DEL GDP DI LODI E VERBALE UDIENZA PROCEDIMENTO N. 18987 DEL GDP DI MILANO	RO 2018 - Spesa derivante da sentenza del Giudice di Pace non riscossa dai beneficiari ma prescrivibile solo dopo 10 anni	-93,00

## ELENCO RESIDUI PASSIVI ELIMINATI

MISSIONE	PROGR	TITOL	MACRO	PIANO	CAPITOLO	DESCRIZIONE	RESPONS	ANNO	NUMEROI	DESCRIZIONE	MOTIVAZIONE	IMPORTO
118	118	118	118	FINANZIARIO	118	CAPITOLO	ABILE	IMPEG	MPEGNO	_IMPEGNO	ECONOMIE	VARIAZIONE
10	5	1	3	U.1.03.02.07.999	10051031	161400610 SPESE PER CANONI DI CONCESSIONE DEMANIO STATALE E CONCESSIONI PUBBLICHE VARIE DI COMPETENZA SETTORE GESTIONE RETE STRADALE E MOBILITA' CICLABILE	ST105	2017	1449	Canoni di concessione demaniale statale e concessioni pubbliche varie per l'anno 2017	RO 2018 - nulla più è dovuto a seguito della liquidazione effettuata	-5.919,74
10	5	1	3	U.1.03.02.16.999	10051040	161315400 FONDO PER FUNZIONAMENTO ESAMI E COMMISSIONE AUTOTRASPORTO MERCI E VIAGGIATORI - SPESE POSTALI	ST086	2017	1569	Liquidazione delle spese connesse alla gestione dei Conti Correnti Postali anno 2017	RO 2018 - IMPORTO ECCELENTE LE SPESE EFFETTIVAMENTE ADDEBITATE DA POSTE ITALIANE di € 380,22	-380,22
10	5	1	3	U.1.03.01.02.003	10051037	161200710 SPESE PER ACQUISTO BENI DI CONSUMO DI COMPETENZA DEL SETTORE SICUREZZA STRADALE ( FINANZIATA DA ENTRATE CORRENTI DA SANZIONI STRADA) - ALTRI BENI DI CONSUMO	ST105	2017	1583	INDIZIONE PROCEDURA DI AFFIDAMENTO DIRETTO DA ESPLETARSI CON IL SISTEMA DI E-PROCUREMENT MEPA, PER LA FORNITURA DI DISPOSITIVI DI PROTEZIONE INDIVIDUALE PER IL PERSONALE IN SERVIZIO PRESSO L'ENTE - 7 LOTTI	RO 2018 - nulla è più dovuto	-356,73
10	5	1	3	U.1.03.01.02.003	10051037	161200710 SPESE PER ACQUISTO BENI DI CONSUMO DI COMPETENZA DEL SETTORE SICUREZZA STRADALE ( FINANZIATA DA ENTRATE CORRENTI DA SANZIONI STRADA) - ALTRI BENI DI CONSUMO	ST105	2017	1583	INDIZIONE PROCEDURA DI AFFIDAMENTO DIRETTO DA ESPLETARSI CON IL SISTEMA DI E-PROCUREMENT MEPA, PER LA FORNITURA DI DISPOSITIVI DI PROTEZIONE INDIVIDUALE PER IL PERSONALE IN SERVIZIO PRESSO L'ENTE - 7 LOTTI	RO 2018 - nulla è più dovuto	-708,45
10	5	1	10	U.1.10.05.04.001	10051053	161800200 SPESE PER RIMBORSI DI SOMME INDEBITAMENTE RISCOSE IN MATERIA DI SANZIONI DA INFRAZIONI AL CODICE DELLA STRADA E PER SENTENZE SFAVOREVOLI ( FINANZIATO DA ENTRATE CORRENTI DA SANZIONI STRADA) - ONERI DA CONTENZIOSO	AA006	2017	1910	RICONOSCIMENTO SPESE DI SOCCOMENZA DERIVANTI DA SENTENZE NN. 5773/17,8982/17,8832/17,9121 E 5703 DEL GDP DI MILANO	RO 2018 - Spesa derivante da sentenza del Giudice di Pace non riscossa dai beneficiari ma prescrivibile solo dopo 10 anni	-43,00
11	1	1	3	U.1.03.01.02.003	11011009	178200600 SPESE PER ACQUISTO DI BENI DI CONSUMO PER SITUAZIONI DI EMERGENZA PER LA PROTEZIONE CIVILE - ALTRI BENI DI CONSUMO	VD001	2017	1585	INDIZIONE PROCEDURA DI AFFIDAMENTO DIRETTO DA ESPLETARSI CON IL SISTEMA DI E-PROCUREMENT MEPA, PER LA FORNITURA DI DISPOSITIVI DI PROTEZIONE INDIVIDUALE PER IL PERSONALE IN SERVIZIO PRESSO L'ENTE - 7 LOTTI	RO 2018 - Somma relativa a ribasso d'asta	-1.884,19
12	1	1	3	U.1.03.02.05.999	12011055	182303500 SPESE PER LA GESTIONE DELLE UTENZE DELLO STABILE DI VIA PUSIANO IN MILANO (DEMANIO E PATRIMONIO)	ST078	2015	598	UTENZE ACQUA,GAS ed ELETTRICITA'-ANNO 2015	RO 2018 - Nulla più dovuto alle aziende erogatrici	-6.145,11
12	2	1	3	U.1.03.02.99.999	12021033	ASSISTENZA TECNICA NECESSARIA ALL' ATTUAZIONE DEL PIANO PER L' OCCUPAZIONE- FONDO REGIONALE DISABILI (FINALIZZATA A CAP. 20000540 INSIEME A CAP. 12021073, 12021047, 12021048, 12021078, 12021050, 12021049) - ALTRI SERVIZI	ST110	2017	302	CIG 6848385A13 - AFFIDAMENTO PER INTEGRAZIONE ED INTERCONNESSIONE BANCHE DATI CITTA' METROPOLITANA E COMUNI PER LO SVILUPPO DEL SISTEMA INFORMATIVO DISABILITA' INTEGRATO - DA FPV 2016	RO 2018 - RO2018 ARROTONDAMENTO	-0,01
12	2	1	4	U.1.04.03.99.999	12021049	CONTRIBUTI CONCERNENTI IL PIANO PER L' OCCUPAZIONE FONDO REGIONALE DISABILI (FINALIZZATA A CAP 20000540 INSIEME A CAP.12021073, 12021033, 12021048,12021078, 12021050, 12021047)	ST110	2017	306	CUP I46G1500029002- CUP MASTER J42F10000020002- EMERGO 2015 - INTERVENTI DOTE IMPRESA- DERIVANTE DA FPV2016- RIFERIMENTO A DT.4255/2016 ACC.328/2016	RO 2018 - NULLA PIU' DA PAGARE	-31.000,00
12	2	1	4	U.1.04.03.99.999	12021049	CONTRIBUTI CONCERNENTI IL PIANO PER L' OCCUPAZIONE FONDO REGIONALE DISABILI (FINALIZZATA A CAP 20000540 INSIEME A CAP.12021073, 12021033, 12021048,12021078, 12021050, 12021047)	ST110	2017	306	CUP I46G1500029002- CUP MASTER J42F10000020002- EMERGO 2015 - INTERVENTI DOTE IMPRESA- DERIVANTE DA FPV2016- RIFERIMENTO A DT.4255/2016 ACC.328/2016	RO 2018 - NULLA PIU' DA PAGARE	-3.700,00
12	2	1	4	U.1.04.03.99.999	12021049	CONTRIBUTI CONCERNENTI IL PIANO PER L' OCCUPAZIONE FONDO REGIONALE DISABILI (FINALIZZATA A CAP 20000540 INSIEME A CAP.12021073, 12021033, 12021048,12021078, 12021050, 12021047)	ST110	2017	306	CUP I46G1500029002- CUP MASTER J42F10000020002- EMERGO 2015 - INTERVENTI DOTE IMPRESA- DERIVANTE DA FPV2016- RIFERIMENTO A DT.4255/2016 ACC.328/2016	RO 2018 - NULLA PIU' DA PAGARE	-10.400,00



## ELENCO RESIDUI PASSIVI ELIMINATI

MISSIONE	PROGR	TITOL	MACRO	PIANO	CAPITOLO	DESCRIZIONE	RESPONS	ANNO	NUMEROI	DESCRIZIONE	MOTIVAZIONE	IMPORTO
118	118	118	118	FINANZIARIO	118	CAPITOLO	ABILE	IMPEG	MPEGNO	_IMPEGNO	ECONOMIE	VARIAZIONE
12	2	1	4	U.1.04.03.99.999	12021049	CONTRIBUTI CONCERNENTI IL PIANO PER L' OCCUPAZIONE FONDO REGIONALE DISABILI (FINALIZZATA A CAP 20000540 INSIEME A CAP.12021073, 12021033, 12021048,12021078, 12021050, 12021047)	ST110	2017	306	CUP I46G15000290002- CUP MASTER J42F10000020002- EMERGO 2015 - INTERVENTI DOTE IMPRESA- DERIVANTE DA FPV2016- RIFERIMENTO A DT.4255/2016 ACC.328/2016	RO 2018 - NULLA PIU' DA PAGARE	-28.800,00
12	2	1	4	U.1.04.04.01.001	12021050	CONTRIBUTI CONCERNENTI IL PIANO PER L' OCCUPAZIONE FONDO REGIONALE DISABILI (FINALIZZATA A CAP 20000540 INSIEME A CAP 12021073, 12021033, 12021048, 12021078, 12021047, 12021049) - A ISTITUZIONI SOCIALI PRIVATE	ST110	2017	307	CUP I46G15000290002- CUP MASTER J42F10000020002- EMERGO 2015 - INTERVENTI DOTE IMPRESA- DERIVANTE DA FPV2016- RIFERIMENTO A DT.4255/2016 ACC.328/2016	RO 2018 - NULLA PIU' DA PAGARE	-300,00
12	2	1	4	U.1.04.04.01.001	12021050	CONTRIBUTI CONCERNENTI IL PIANO PER L' OCCUPAZIONE FONDO REGIONALE DISABILI (FINALIZZATA A CAP 20000540 INSIEME A CAP 12021073, 12021033, 12021048, 12021078, 12021047, 12021049) - A ISTITUZIONI SOCIALI PRIVATE	ST110	2017	307	CUP I46G15000290002- CUP MASTER J42F10000020002- EMERGO 2015 - INTERVENTI DOTE IMPRESA- DERIVANTE DA FPV2016- RIFERIMENTO A DT.4255/2016 ACC.328/2016	RO 2018 - NULLA PIU' DA PAGARE	-5.900,00
12	2	1	4	U.1.04.04.01.001	12021050	CONTRIBUTI CONCERNENTI IL PIANO PER L' OCCUPAZIONE FONDO REGIONALE DISABILI (FINALIZZATA A CAP 20000540 INSIEME A CAP 12021073, 12021033, 12021048, 12021078, 12021047, 12021049) - A ISTITUZIONI SOCIALI PRIVATE	ST110	2017	307	CUP I46G15000290002- CUP MASTER J42F10000020002- EMERGO 2015 - INTERVENTI DOTE IMPRESA- DERIVANTE DA FPV2016- RIFERIMENTO A DT.4255/2016 ACC.328/2016	RO 2018 - NULLA PIU' DA PAGARE	-2.000,00
12	2	1	4	U.1.04.04.01.001	12021050	CONTRIBUTI CONCERNENTI IL PIANO PER L' OCCUPAZIONE FONDO REGIONALE DISABILI (FINALIZZATA A CAP 20000540 INSIEME A CAP 12021073, 12021033, 12021048, 12021078, 12021047, 12021049) - A ISTITUZIONI SOCIALI PRIVATE	ST110	2017	307	CUP I46G15000290002- CUP MASTER J42F10000020002- EMERGO 2015 - INTERVENTI DOTE IMPRESA- DERIVANTE DA FPV2016- RIFERIMENTO A DT.4255/2016 ACC.328/2016	RO 2018 - NULLA PIU' DA PAGARE	-1.500,00
12	2	1	4	U.1.04.04.01.001	12021050	CONTRIBUTI CONCERNENTI IL PIANO PER L' OCCUPAZIONE FONDO REGIONALE DISABILI (FINALIZZATA A CAP 20000540 INSIEME A CAP 12021073, 12021033, 12021048, 12021078, 12021047, 12021049) - A ISTITUZIONI SOCIALI PRIVATE	ST110	2017	307	CUP I46G15000290002- CUP MASTER J42F10000020002- EMERGO 2015 - INTERVENTI DOTE IMPRESA- DERIVANTE DA FPV2016- RIFERIMENTO A DT.4255/2016 ACC.328/2016	RO 2018 - NULLA PIU' DA PAGARE	-290,00
12	2	1	4	U.1.04.04.01.001	12021050	CONTRIBUTI CONCERNENTI IL PIANO PER L' OCCUPAZIONE FONDO REGIONALE DISABILI (FINALIZZATA A CAP 20000540 INSIEME A CAP 12021073, 12021033, 12021048, 12021078, 12021047, 12021049) - A ISTITUZIONI SOCIALI PRIVATE	ST110	2017	307	CUP I46G15000290002- CUP MASTER J42F10000020002- EMERGO 2015 - INTERVENTI DOTE IMPRESA- DERIVANTE DA FPV2016- RIFERIMENTO A DT.4255/2016 ACC.328/2016	Nulla è più dovuto in quanto non rendicontato	-9.820,00
12	2	1	4	U.1.04.04.01.001	12021050	CONTRIBUTI CONCERNENTI IL PIANO PER L' OCCUPAZIONE FONDO REGIONALE DISABILI (FINALIZZATA A CAP 20000540 INSIEME A CAP 12021073, 12021033, 12021048, 12021078, 12021047, 12021049) - A ISTITUZIONI SOCIALI PRIVATE	ST110	2017	307	CUP I46G15000290002- CUP MASTER J42F10000020002- EMERGO 2015 - INTERVENTI DOTE IMPRESA- DERIVANTE DA FPV2016- RIFERIMENTO A DT.4255/2016 ACC.328/2016	RO 2018 - NULLA PIU' DA PAGARE	-900,00
12	2	1	4	U.1.04.04.01.001	12021050	CONTRIBUTI CONCERNENTI IL PIANO PER L' OCCUPAZIONE FONDO REGIONALE DISABILI (FINALIZZATA A CAP 20000540 INSIEME A CAP 12021073, 12021033, 12021048, 12021078, 12021047, 12021049) - A ISTITUZIONI SOCIALI PRIVATE	ST110	2017	307	CUP I46G15000290002- CUP MASTER J42F10000020002- EMERGO 2015 - INTERVENTI DOTE IMPRESA- DERIVANTE DA FPV2016- RIFERIMENTO A DT.4255/2016 ACC.328/2016	RO 2018 - NULLA PIU' DA PAGARE	-16.755,00
12	2	1	4	U.1.04.04.01.001	12021050	CONTRIBUTI CONCERNENTI IL PIANO PER L' OCCUPAZIONE FONDO REGIONALE DISABILI (FINALIZZATA A CAP 20000540 INSIEME A CAP 12021073, 12021033, 12021048, 12021078, 12021047, 12021049) - A ISTITUZIONI SOCIALI PRIVATE	ST110	2017	307	CUP I46G15000290002- CUP MASTER J42F10000020002- EMERGO 2015 - INTERVENTI DOTE IMPRESA- DERIVANTE DA FPV2016- RIFERIMENTO A DT.4255/2016 ACC.328/2016	RO 2018 - NULLA PIU' DA PAGARE	-4.500,00

## ELENCO RESIDUI PASSIVI ELIMINATI

MISSIONE 118	PROGR AMMA 118	TITOL O 118	MACRO AGG 118	PIANO FINANZIARIO	CAPITOLO 118	DESCRIZIONE CAPITOLE	RESPONS ABILE	ANNO IMPEG NO	NUMEROI MPEGNO	DESCRIZIONE_IMPEGNO	MOTIVAZIONE ECONOMIE	IMPORTO VARIAZIONE
12	2	1	4	U.1.04.04.01.001	12021050	CONTRIBUTI CONCERNENTI IL PIANO PER L' OCCUPAZIONE FONDO REGIONALE DISABILI (FINALIZZATA A CAP 20000540 INSIEME A CAP 12021073, 12021033, 12021048, 12021078, 12021047, 12021049) - A ISTITUZIONI SOCIALI PRIVATE	ST110	2017	307	CUP I46G15000290002- CUP MASTER J42F10000020002- EMERGO 2015 - INTERVENTI DOTE IMPRESA- DERIVANTE DA FPV2016- RIFERIMENTO A DT.4255/2016 ACC.328/2016	RO 2018 - NULLA PIU' DA PAGARE	-14.210,53
12	2	1	4	U.1.04.04.01.001	12021050	CONTRIBUTI CONCERNENTI IL PIANO PER L' OCCUPAZIONE FONDO REGIONALE DISABILI (FINALIZZATA A CAP 20000540 INSIEME A CAP 12021073, 12021033, 12021048, 12021078, 12021047, 12021049) - A ISTITUZIONI SOCIALI PRIVATE	ST110	2017	307	CUP I46G15000290002- CUP MASTER J42F10000020002- EMERGO 2015 - INTERVENTI DOTE IMPRESA- DERIVANTE DA FPV2016- RIFERIMENTO A DT.4255/2016 ACC.328/2016	RO 2018 - NULLA PIU' DA PAGARE	-12.776,00
12	2	1	4	U.1.04.04.01.001	12021050	CONTRIBUTI CONCERNENTI IL PIANO PER L' OCCUPAZIONE FONDO REGIONALE DISABILI (FINALIZZATA A CAP 20000540 INSIEME A CAP 12021073, 12021033, 12021048, 12021078, 12021047, 12021049) - A ISTITUZIONI SOCIALI PRIVATE	ST110	2017	307	CUP I46G15000290002- CUP MASTER J42F10000020002- EMERGO 2015 - INTERVENTI DOTE IMPRESA- DERIVANTE DA FPV2016- RIFERIMENTO A DT.4255/2016 ACC.328/2016	RO 2018 - NULLA PIU' DA PAGARE	-1.330,00
12	2	1	4	U.1.04.04.01.001	12021050	CONTRIBUTI CONCERNENTI IL PIANO PER L' OCCUPAZIONE FONDO REGIONALE DISABILI (FINALIZZATA A CAP 20000540 INSIEME A CAP 12021073, 12021033, 12021048, 12021078, 12021047, 12021049) - A ISTITUZIONI SOCIALI PRIVATE	ST110	2017	307	CUP I46G15000290002- CUP MASTER J42F10000020002- EMERGO 2015 - INTERVENTI DOTE IMPRESA- DERIVANTE DA FPV2016- RIFERIMENTO A DT.4255/2016 ACC.328/2016	RO 2018 - NULLA PIU' DA PAGARE	-6.580,00
12	2	1	4	U.1.04.04.01.001	12021050	CONTRIBUTI CONCERNENTI IL PIANO PER L' OCCUPAZIONE FONDO REGIONALE DISABILI (FINALIZZATA A CAP 20000540 INSIEME A CAP 12021073, 12021033, 12021048, 12021078, 12021047, 12021049) - A ISTITUZIONI SOCIALI PRIVATE	ST110	2017	307	CUP I46G15000290002- CUP MASTER J42F10000020002- EMERGO 2015 - INTERVENTI DOTE IMPRESA- DERIVANTE DA FPV2016- RIFERIMENTO A DT.4255/2016 ACC.328/2016	RO 2018 - NULLA PIU' DA PAGARE	-730,00
12	2	1	4	U.1.04.04.01.001	12021050	CONTRIBUTI CONCERNENTI IL PIANO PER L' OCCUPAZIONE FONDO REGIONALE DISABILI (FINALIZZATA A CAP 20000540 INSIEME A CAP 12021073, 12021033, 12021048, 12021078, 12021047, 12021049) - A ISTITUZIONI SOCIALI PRIVATE	ST110	2017	307	CUP I46G15000290002- CUP MASTER J42F10000020002- EMERGO 2015 - INTERVENTI DOTE IMPRESA- DERIVANTE DA FPV2016- RIFERIMENTO A DT.4255/2016 ACC.328/2016	RO 2018 - NULLA PIU' DA PAGARE	-465,00
12	2	1	4	U.1.04.04.01.001	12021050	CONTRIBUTI CONCERNENTI IL PIANO PER L' OCCUPAZIONE FONDO REGIONALE DISABILI (FINALIZZATA A CAP 20000540 INSIEME A CAP 12021073, 12021033, 12021048, 12021078, 12021047, 12021049) - A ISTITUZIONI SOCIALI PRIVATE	ST110	2017	307	CUP I46G15000290002- CUP MASTER J42F10000020002- EMERGO 2015 - INTERVENTI DOTE IMPRESA- DERIVANTE DA FPV2016- RIFERIMENTO A DT.4255/2016 ACC.328/2016	RO 2018 - NULLA PIU' DA PAGARE	-2.328,00
12	2	1	4	U.1.04.04.01.001	12021050	CONTRIBUTI CONCERNENTI IL PIANO PER L' OCCUPAZIONE FONDO REGIONALE DISABILI (FINALIZZATA A CAP 20000540 INSIEME A CAP 12021073, 12021033, 12021048, 12021078, 12021047, 12021049) - A ISTITUZIONI SOCIALI PRIVATE	ST110	2017	307	CUP I46G15000290002- CUP MASTER J42F10000020002- EMERGO 2015 - INTERVENTI DOTE IMPRESA- DERIVANTE DA FPV2016- RIFERIMENTO A DT.4255/2016 ACC.328/2016	RO 2018 - NULLA PIU' DA PAGARE	-900,00
12	2	1	4	U.1.04.04.01.001	12021050	CONTRIBUTI CONCERNENTI IL PIANO PER L' OCCUPAZIONE FONDO REGIONALE DISABILI (FINALIZZATA A CAP 20000540 INSIEME A CAP 12021073, 12021033, 12021048, 12021078, 12021047, 12021049) - A ISTITUZIONI SOCIALI PRIVATE	ST110	2017	307	CUP I46G15000290002- CUP MASTER J42F10000020002- EMERGO 2015 - INTERVENTI DOTE IMPRESA- DERIVANTE DA FPV2016- RIFERIMENTO A DT.4255/2016 ACC.328/2016	RO 2018 - NULLA PIU' DA PAGARE	-5.400,00
12	2	1	4	U.1.04.04.01.001	12021050	CONTRIBUTI CONCERNENTI IL PIANO PER L' OCCUPAZIONE FONDO REGIONALE DISABILI (FINALIZZATA A CAP 20000540 INSIEME A CAP 12021073, 12021033, 12021048, 12021078, 12021047, 12021049) - A ISTITUZIONI SOCIALI PRIVATE	ST110	2017	307	CUP I46G15000290002- CUP MASTER J42F10000020002- EMERGO 2015 - INTERVENTI DOTE IMPRESA- DERIVANTE DA FPV2016- RIFERIMENTO A DT.4255/2016 ACC.328/2016	RO 2018 - NULLA PIU' DA PAGARE	-900,00

## ELENCO RESIDUI PASSIVI ELIMINATI

MISSIONE	PROGR	TITOL	MACRO	PIANO	CAPITOLO	DESCRIZIONE CAPITOLE	RESPONS	ANNO	NUMEROI	DESCRIZIONE_	MOTIVAZIONE	IMPORTO
118	118	118	118	FINANZIARIO	118		ABILE	IMPEG	MPEGNO	IMPEGNO	ECONOMIE	VARIAZIONE
12	2	1	4	U.1.04.04.01.001	12021050	CONTRIBUTI CONCERNENTI IL PIANO PER L' OCCUPAZIONE FONDO REGIONALE DISABILI (FINALIZZATA A CAP 20000540 INSIEME A CAP 12021073, 12021033, 12021048, 12021078, 12021047, 12021049) - A ISTITUZIONI SOCIALI PRIVATE	ST110	2017	307	CUP I46G15000290002 - CUP MASTER J42F10000020002- EMERGO 2015 - INTERVENTI DOTE IMPRESA- DERIVANTE DA FPV2016- RIFERIMENTO A DT.4255/2016 ACC.328/2016	RO 2018 - NULLA PIU' DA PAGARE	-103,85
12	2	1	4	U.1.04.03.99.999	12021051	193511500 FONDO PER CONTRIBUTI CONCERNENTI L' ATTUAZIONE DEL PIANO TRIENNALE PER L' OCCUPAZIONE FONDO REGIONALE DISABILI- AD ALTRE IMPRESE (FINANZIATO NEL 2017 DA AVANZO VINCOLATO)	ST110	2017	310	CUP I46G15000290002 - CUP Master 42F10000020002 Piano Emergo 2015 per Interventi Dote Impresa - derivante da FPV/2016-avanzo	RO 2018 - NULLA PIU' DA PAGARE	-33.200,00
12	2	1	4	U.1.04.03.99.999	12021051	193511500 FONDO PER CONTRIBUTI CONCERNENTI L' ATTUAZIONE DEL PIANO TRIENNALE PER L' OCCUPAZIONE FONDO REGIONALE DISABILI- AD ALTRE IMPRESE (FINANZIATO NEL 2017 DA AVANZO VINCOLATO)	ST110	2017	310	CUP I46G15000290002 - CUP Master 42F10000020002 Piano Emergo 2015 per Interventi Dote Impresa - derivante da FPV/2016-avanzo	RO 2018 - NULLA PIU' DA PAGARE	-3.150,00
12	2	1	4	U.1.04.03.99.999	12021051	193511500 FONDO PER CONTRIBUTI CONCERNENTI L' ATTUAZIONE DEL PIANO TRIENNALE PER L' OCCUPAZIONE FONDO REGIONALE DISABILI- AD ALTRE IMPRESE (FINANZIATO NEL 2017 DA AVANZO VINCOLATO)	ST110	2017	310	CUP I46G15000290002 - CUP Master 42F10000020002 Piano Emergo 2015 per Interventi Dote Impresa - derivante da FPV/2016-avanzo	RO 2018 - NULLA PIU' DA PAGARE	-600,00
12	2	1	4	U.1.04.03.99.999	12021051	193511500 FONDO PER CONTRIBUTI CONCERNENTI L' ATTUAZIONE DEL PIANO TRIENNALE PER L' OCCUPAZIONE FONDO REGIONALE DISABILI- AD ALTRE IMPRESE (FINANZIATO NEL 2017 DA AVANZO VINCOLATO)	ST110	2017	310	CUP I46G15000290002 - CUP Master 42F10000020002 Piano Emergo 2015 per Interventi Dote Impresa - derivante da FPV/2016-avanzo	RO 2018 - NULLA PIU' DA PAGARE	-6.000,00
12	2	1	4	U.1.04.03.99.999	12021051	193511500 FONDO PER CONTRIBUTI CONCERNENTI L' ATTUAZIONE DEL PIANO TRIENNALE PER L' OCCUPAZIONE FONDO REGIONALE DISABILI- AD ALTRE IMPRESE (FINANZIATO NEL 2017 DA AVANZO VINCOLATO)	ST110	2017	310	CUP I46G15000290002 - CUP Master 42F10000020002 Piano Emergo 2015 per Interventi Dote Impresa - derivante da FPV/2016-avanzo	RO 2018 - NULLA PIU' DA PAGARE	-1.100,00
12	2	1	4	U.1.04.03.99.999	12021051	193511500 FONDO PER CONTRIBUTI CONCERNENTI L' ATTUAZIONE DEL PIANO TRIENNALE PER L' OCCUPAZIONE FONDO REGIONALE DISABILI- AD ALTRE IMPRESE (FINANZIATO NEL 2017 DA AVANZO VINCOLATO)	ST110	2017	310	CUP I46G15000290002 - CUP Master 42F10000020002 Piano Emergo 2015 per Interventi Dote Impresa - derivante da FPV/2016-avanzo	RO 2018 - NULLA PIU' DA PAGARE	-10.440,00
12	2	1	4	U.1.04.03.99.999	12021051	193511500 FONDO PER CONTRIBUTI CONCERNENTI L' ATTUAZIONE DEL PIANO TRIENNALE PER L' OCCUPAZIONE FONDO REGIONALE DISABILI- AD ALTRE IMPRESE (FINANZIATO NEL 2017 DA AVANZO VINCOLATO)	ST110	2017	310	CUP I46G15000290002 - CUP Master 42F10000020002 Piano Emergo 2015 per Interventi Dote Impresa - derivante da FPV/2016-avanzo	Nulla è più dovuto in quanto non rendicontato	-500,00
12	2	1	4	U.1.04.03.99.999	12021051	193511500 FONDO PER CONTRIBUTI CONCERNENTI L' ATTUAZIONE DEL PIANO TRIENNALE PER L' OCCUPAZIONE FONDO REGIONALE DISABILI- AD ALTRE IMPRESE (FINANZIATO NEL 2017 DA AVANZO VINCOLATO)	ST110	2017	310	CUP I46G15000290002 - CUP Master 42F10000020002 Piano Emergo 2015 per Interventi Dote Impresa - derivante da FPV/2016-avanzo	RO 2018 - NULLA PIU' DA PAGARE	-400,00
12	2	1	4	U.1.04.03.99.999	12021051	193511500 FONDO PER CONTRIBUTI CONCERNENTI L' ATTUAZIONE DEL PIANO TRIENNALE PER L' OCCUPAZIONE FONDO REGIONALE DISABILI- AD ALTRE IMPRESE (FINANZIATO NEL 2017 DA AVANZO VINCOLATO)	ST110	2017	310	CUP I46G15000290002 - CUP Master 42F10000020002 Piano Emergo 2015 per Interventi Dote Impresa - derivante da FPV/2016-avanzo	RO 2018 - NULLA PIU' DA PAGARE	-900,00

## ELENCO RESIDUI PASSIVI ELIMINATI

MISSIONE 118	PROGRAMMA 118	TITOLO 118	MACROAGG 118	PIANO FINANZIARIO	CAPITOLO 118	DESCRIZIONE CAPITOLE	RESPONSABILE	ANNO IMPEGNO	NUMEROI IMPEGNO	DESCRIZIONE_IMPEGNO	MOTIVAZIONE ECONOMIE	IMPORTO VARIAZIONE
12	2	1	4	U.1.04.03.99.999	12021051	193511500 FONDO PER CONTRIBUTI CONCERNENTI L' ATTUAZIONE DEL PIANO TRIENNALE PER L' OCCUPAZIONE FONDO REGIONALE DISABILI- AD ALTRE IMPRESE (FINANZIATO NEL 2017 DA AVANZO VINCOLATO)	ST110	2017	310	CUP I46G15000290002 - CUP Master 42F10000020002 Piano Emerso 2015 per Interventi Dote Impresa - derivante da FPV/2016-avanzo	RO 2018 - NULLA PIU' DA PAGARE	-450,00
12	2	1	4	U.1.04.03.99.999	12021051	193511500 FONDO PER CONTRIBUTI CONCERNENTI L' ATTUAZIONE DEL PIANO TRIENNALE PER L' OCCUPAZIONE FONDO REGIONALE DISABILI- AD ALTRE IMPRESE (FINANZIATO NEL 2017 DA AVANZO VINCOLATO)	ST110	2017	310	CUP I46G15000290002 - CUP Master 42F10000020002 Piano Emerso 2015 per Interventi Dote Impresa - derivante da FPV/2016-avanzo	RO 2018 - NULLA PIU' DA PAGARE	-3.300,00
12	2	1	4	U.1.04.03.99.999	12021051	193511500 FONDO PER CONTRIBUTI CONCERNENTI L' ATTUAZIONE DEL PIANO TRIENNALE PER L' OCCUPAZIONE FONDO REGIONALE DISABILI- AD ALTRE IMPRESE (FINANZIATO NEL 2017 DA AVANZO VINCOLATO)	ST110	2017	310	CUP I46G15000290002 - CUP Master 42F10000020002 Piano Emerso 2015 per Interventi Dote Impresa - derivante da FPV/2016-avanzo	RO 2018 - NULLA PIU' DA PAGARE	-450,00
12	2	1	4	U.1.04.03.99.999	12021051	193511500 FONDO PER CONTRIBUTI CONCERNENTI L' ATTUAZIONE DEL PIANO TRIENNALE PER L' OCCUPAZIONE FONDO REGIONALE DISABILI- AD ALTRE IMPRESE (FINANZIATO NEL 2017 DA AVANZO VINCOLATO)	ST110	2017	310	CUP I46G15000290002 - CUP Master 42F10000020002 Piano Emerso 2015 per Interventi Dote Impresa - derivante da FPV/2016-avanzo	RO 2018 - NULLA PIU' DA PAGARE	-1.800,00
12	2	1	4	U.1.04.03.99.999	12021051	193511500 FONDO PER CONTRIBUTI CONCERNENTI L' ATTUAZIONE DEL PIANO TRIENNALE PER L' OCCUPAZIONE FONDO REGIONALE DISABILI- AD ALTRE IMPRESE (FINANZIATO NEL 2017 DA AVANZO VINCOLATO)	ST110	2017	310	CUP I46G15000290002 - CUP Master 42F10000020002 Piano Emerso 2015 per Interventi Dote Impresa - derivante da FPV/2016-avanzo	RO 2018 - NULLA PIU' DA PAGARE	-7.280,00
12	2	1	4	U.1.04.03.99.999	12021049	CONTRIBUTI CONCERNENTI IL PIANO PER L' OCCUPAZIONE FONDO REGIONALE DISABILI (FINALIZZATA A CAP 20000540 INSIEME A CAP.12021073, 12021033, 12021048,12021078, 12021050, 12021047)	ST110	2017	317	PIANO EMERGO 2015 CUP I46G15000290002 - CUP MASTER 42F10000020002 PER INTERVENTI DOTE IMPRESA - Derivante da FPV/2016 AVANZO	RO 2018 - NULLA PIU' DA PAGARE	-3.300,00
12	2	1	4	U.1.04.03.99.999	12021049	CONTRIBUTI CONCERNENTI IL PIANO PER L' OCCUPAZIONE FONDO REGIONALE DISABILI (FINALIZZATA A CAP 20000540 INSIEME A CAP.12021073, 12021033, 12021048,12021078, 12021050, 12021047)	ST110	2017	317	PIANO EMERGO 2015 CUP I46G15000290002 - CUP MASTER 42F10000020002 PER INTERVENTI DOTE IMPRESA - Derivante da FPV/2016 AVANZO	RO 2018 - NULLA PIU' DA PAGARE	-100,00
12	2	1	4	U.1.04.04.01.001	12021050	CONTRIBUTI CONCERNENTI IL PIANO PER L' OCCUPAZIONE FONDO REGIONALE DISABILI (FINALIZZATA A CAP 20000540 INSIEME A CAP 12021073, 12021033, 12021048, 12021078, 12021047, 12021049) - A ISTITUZIONI SOCIALI PRIVATE	ST110	2017	318	PIANO EMERGO 2015 CUP I46G15000290002 - CUP MASTER 42F10000020002 PER INTERVENTI DOTE IMPRESA - Derivante da FPV/2016 AVANZO	Nulla è più dovuto in quanto non rendicontato	-21.082,50
12	2	1	4	U.1.04.04.01.001	12021050	CONTRIBUTI CONCERNENTI IL PIANO PER L' OCCUPAZIONE FONDO REGIONALE DISABILI (FINALIZZATA A CAP 20000540 INSIEME A CAP 12021073, 12021033, 12021048, 12021078, 12021047, 12021049) - A ISTITUZIONI SOCIALI PRIVATE	ST110	2017	318	PIANO EMERGO 2015 CUP I46G15000290002 - CUP MASTER 42F10000020002 PER INTERVENTI DOTE IMPRESA - Derivante da FPV/2016 AVANZO	RO 2018 - NULLA PIU' DA PAGARE	-4.160,00
12	2	1	4	U.1.04.04.01.001	12021050	CONTRIBUTI CONCERNENTI IL PIANO PER L' OCCUPAZIONE FONDO REGIONALE DISABILI (FINALIZZATA A CAP 20000540 INSIEME A CAP 12021073, 12021033, 12021048, 12021078, 12021047, 12021049) - A ISTITUZIONI SOCIALI PRIVATE	ST110	2017	318	PIANO EMERGO 2015 CUP I46G15000290002 - CUP MASTER 42F10000020002 PER INTERVENTI DOTE IMPRESA - Derivante da FPV/2016 AVANZO	RO 2018 - NULLA PIU' DA PAGARE	-23.850,00

## ELENCO RESIDUI PASSIVI ELIMINATI

MISSIONE 118	PROGR AMMA 118	TITOL O 118	MACRO AGG 118	PIANO FINANZIARIO	CAPITOLO 118	DESCRIZIONE CAPITOLE	RESPONS ABILE	ANNO IMPEG NO	NUMEROI MPEGNO	DESCRIZIONE_IMPEGNO	MOTIVAZIONE ECONOMIE	IMPORTO VARIAZIONE
12	2	1	4	U.1.04.04.01.001	12021050	CONTRIBUTI CONCERNENTI IL PIANO PER L' OCCUPAZIONE FONDO REGIONALE DISABILI (FINALIZZATA A CAP 20000540 INSIEME A CAP 12021073, 12021033, 12021048, 12021078, 12021047, 12021049) - A ISTITUZIONI SOCIALI PRIVATE	ST110	2017	318	PIANO EMERGO 2015 CUP146G15000290002 - CUP MASTER 42F10000020002 PER INTERVENTI DOTE IMPRESA - Derivante da FPV/2016 AVANZO	RO 2018 - NULLA PIU' DA PAGARE	-3.600,00
12	2	1	4	U.1.04.04.01.001	12021050	CONTRIBUTI CONCERNENTI IL PIANO PER L' OCCUPAZIONE FONDO REGIONALE DISABILI (FINALIZZATA A CAP 20000540 INSIEME A CAP 12021073, 12021033, 12021048, 12021078, 12021047, 12021049) - A ISTITUZIONI SOCIALI PRIVATE	ST110	2017	318	PIANO EMERGO 2015 CUP146G15000290002 - CUP MASTER 42F10000020002 PER INTERVENTI DOTE IMPRESA - Derivante da FPV/2016 AVANZO	Nulla è più dovuto in quanto non rendicontato	-4.881,43
12	2	1	4	U.1.04.04.01.001	12021050	CONTRIBUTI CONCERNENTI IL PIANO PER L' OCCUPAZIONE FONDO REGIONALE DISABILI (FINALIZZATA A CAP 20000540 INSIEME A CAP 12021073, 12021033, 12021048, 12021078, 12021047, 12021049) - A ISTITUZIONI SOCIALI PRIVATE	ST110	2017	318	PIANO EMERGO 2015 CUP146G15000290002 - CUP MASTER 42F10000020002 PER INTERVENTI DOTE IMPRESA - Derivante da FPV/2016 AVANZO	RO 2018 - NULLA PIU' DA PAGARE	-3.000,00
12	2	1	4	U.1.04.03.99.999	12021048	CONTRIBUTI CONCERNENTI IL PIANO PER L' OCCUPAZIONE FONDO REGIONALE DISABILI (FINALIZZATA A CAP 20000540 INSIEME A CAP. 12021073, 12021033, 12021047, 12021078, 12021050, 12021049) - AD ALTRE IMPRESE	ST110	2017	319	PIANO EMERGO 2015 CUP146G15000290002 - CUP MASTER 42F10000020002 PER INTERVENTI DOTE IMPRESA - Derivante da FPV/2016 AVANZO	RO 2018 - NULLA PIU' DA PAGARE	-7.200,00
12	2	1	4	U.1.04.03.99.999	12021048	CONTRIBUTI CONCERNENTI IL PIANO PER L' OCCUPAZIONE FONDO REGIONALE DISABILI (FINALIZZATA A CAP 20000540 INSIEME A CAP. 12021073, 12021033, 12021047, 12021078, 12021050, 12021049) - AD ALTRE IMPRESE	ST110	2017	319	PIANO EMERGO 2015 CUP146G15000290002 - CUP MASTER 42F10000020002 PER INTERVENTI DOTE IMPRESA - Derivante da FPV/2016 AVANZO	RO 2018 - NULLA PIU' DA PAGARE	-1.200,00
12	2	1	4	U.1.04.03.99.999	12021048	CONTRIBUTI CONCERNENTI IL PIANO PER L' OCCUPAZIONE FONDO REGIONALE DISABILI (FINALIZZATA A CAP 20000540 INSIEME A CAP. 12021073, 12021033, 12021047, 12021078, 12021050, 12021049) - AD ALTRE IMPRESE	ST110	2017	319	PIANO EMERGO 2015 CUP146G15000290002 - CUP MASTER 42F10000020002 PER INTERVENTI DOTE IMPRESA - Derivante da FPV/2016 AVANZO	RO 2018 - NULLA PIU' DA PAGARE	-11.500,00
12	2	1	4	U.1.04.03.99.999	12021048	CONTRIBUTI CONCERNENTI IL PIANO PER L' OCCUPAZIONE FONDO REGIONALE DISABILI (FINALIZZATA A CAP 20000540 INSIEME A CAP. 12021073, 12021033, 12021047, 12021078, 12021050, 12021049) - AD ALTRE IMPRESE	ST110	2017	319	PIANO EMERGO 2015 CUP146G15000290002 - CUP MASTER 42F10000020002 PER INTERVENTI DOTE IMPRESA - Derivante da FPV/2016 AVANZO	RO 2018 - NULLA PIU' DA PAGARE	-450,00
12	2	1	4	U.1.04.04.01.001	12021050	CONTRIBUTI CONCERNENTI IL PIANO PER L' OCCUPAZIONE FONDO REGIONALE DISABILI (FINALIZZATA A CAP 20000540 INSIEME A CAP 12021073, 12021033, 12021048, 12021078, 12021047, 12021049) - A ISTITUZIONI SOCIALI PRIVATE	ST110	2017	320	PIANO EMERGO 2015 ( CUP146G15000290002 ) APPROVAZIONE DEL VERBALE DELLA SEDUTA DEL 15/12/2016 DEL NUCLEO DI VALUTAZIONE PER AVVISO PUBBLICO DOTE IMPRESA - Derivante da FPV/2016 AVANZO	RO 2018 - NULLA PIU' DA PAGARE	-1.077,46
12	2	1	4	U.1.04.03.01.001	12021078	CONTRIBUTI CONCERNENTI L' ATTUAZIONE DEL PIANO TRIENNALE PER L' OCCUPAZIONE FONDO REGIONALE DISABILI ( FINALIZZATA A CAP. 200000540 INSIEME A CAP. 12021073, 12021033, 12021048, 12021050, 12021047, 12021049) - A IMPRESE CONTROLLATE	ST110	2017	321	PIANO EMERGO 2015 ( CUP146G15000290002 - CUP MASTER J42F10000020002 ) SERVIZI DOTE LAVORO - BANDO MI201 - BANDO MI203 - Derivanti da PFV/2016 Avanzo Vincolato	RO 2018 - NULLA PIU' DA PAGARE	-42.370,90
12	2	1	4	U.1.04.03.01.001	12021078	CONTRIBUTI CONCERNENTI L' ATTUAZIONE DEL PIANO TRIENNALE PER L' OCCUPAZIONE FONDO REGIONALE DISABILI ( FINALIZZATA A CAP. 200000540 INSIEME A CAP. 12021073, 12021033, 12021048, 12021050, 12021047, 12021049) - A IMPRESE CONTROLLATE	ST110	2017	321	PIANO EMERGO 2015 ( CUP146G15000290002 - CUP MASTER J42F10000020002 ) SERVIZI DOTE LAVORO - BANDO MI201 - BANDO MI203 - Derivanti da PFV/2016 Avanzo Vincolato	RO 2018 - NULLA PIU' DA PAGARE	-25.025,24
12	2	1	4	U.1.04.03.01.001	12021078	CONTRIBUTI CONCERNENTI L' ATTUAZIONE DEL PIANO TRIENNALE PER L' OCCUPAZIONE FONDO REGIONALE DISABILI ( FINALIZZATA A CAP. 200000540 INSIEME A CAP. 12021073, 12021033, 12021048, 12021050, 12021047, 12021049) - A IMPRESE CONTROLLATE	ST110	2017	321	PIANO EMERGO 2015 ( CUP146G15000290002 - CUP MASTER J42F10000020002 ) SERVIZI DOTE LAVORO - BANDO MI201 - BANDO MI203 - Derivanti da PFV/2016 Avanzo Vincolato	RO 2018 - NULLA PIU' DA PAGARE	-46.713,00

## ELENCO RESIDUI PASSIVI ELIMINATI

MISSIONE 118	PROGR AMMA 118	TITOL O 118	MACRO AGG 118	PIANO FINANZIARIO	CAPITOLO 118	DESCRIZIONE CAPITOLE	RESPONS ABILE	ANNO IMPEG NO	NUMEROI MPEGNO	DESCRIZIONE_IMPEGNO	MOTIVAZIONE ECONOMIE	IMPORTO VARIATIONE
12	2	1	4	U.1.04.03.01.001	12021078	CONTRIBUTI CONCERNENTI L' ATTUAZIONE DEL PIANO TRIENNALE PER L' OCCUPAZIONE FONDO REGIONALE DISABILI ( FINALIZZATA A CAP. 200000540 INSIEME A CAP. 12021073, 12021033, 12021048, 12021050, 12021047, 12021049) - A IMPRESE CONTROLLATE	ST110	2017	321	PIANO EMERGO 2015 ( CUIP46G15000290002 - CUP MASTER J42F10000020002 ) SERVIZI DOTE LAVORO - BANDO MI201 - BANDO MI203 - Derivanti da PFV/2016 Avanzo Vincolato	Nulla è più dovuto in quanto non rendicontato	-95.527,04
12	2	1	4	U.1.04.04.01.001	12021050	CONTRIBUTI CONCERNENTI IL PIANO PER L' OCCUPAZIONE FONDO REGIONALE DISABILI (FINALIZZATA A CAP 20000540 INSIEME A CAP 12021073, 12021033, 12021048, 12021078, 12021047, 12021049) - A ISTITUZIONI SOCIALI PRIVATE	ST110	2017	322	PIANO EMERGO 2015 ( CUIP46G15000290002 - CUP MASTER J42F10000020002 ) SERVIZI DOTE LAVORO - BANDO MI201 - BANDO MI203 - Derivanti da PFV/2016 Avanzo Vincolato	RO 2018 - NULLA PIU' DA PAGARE	-6.812,32
12	2	1	4	U.1.04.04.01.001	12021050	CONTRIBUTI CONCERNENTI IL PIANO PER L' OCCUPAZIONE FONDO REGIONALE DISABILI (FINALIZZATA A CAP 20000540 INSIEME A CAP 12021073, 12021033, 12021048, 12021078, 12021047, 12021049) - A ISTITUZIONI SOCIALI PRIVATE	ST110	2017	322	PIANO EMERGO 2015 ( CUIP46G15000290002 - CUP MASTER J42F10000020002 ) SERVIZI DOTE LAVORO - BANDO MI201 - BANDO MI203 - Derivanti da PFV/2016 Avanzo Vincolato	RO 2018 - NULLA PIU' DA PAGARE	-3.392,00
12	2	1	4	U.1.04.03.02.001	12021047	CONTRIBUTI CONCERNENTI PIANO PER L' OCCUPAZIONE FONDO REGIONALE DISABILI (FINALIZZATA A CAP 20000540 INSIEME A CAP 12021073, 12021033, 12021048, 12021078, 12021050, 12021049) - AD ALTRE IMPRESE PARTECIPATE	ST110	2017	323	PIANO EMERGO 2015 ( CUIP46G15000290002 - CUP MASTER J42F10000020002 ) SERVIZI DOTE LAVORO - BANDO MI201 - BANDO MI203 - Derivanti da PFV/2016 Avanzo Vincolato	RO 2018 - NULLA PIU' DA PAGARE	-10.766,00
12	2	1	4	U.1.04.04.01.001	12021075	193511500 FONDO PER CONTRIBUTI CONCERNENTI L' ATTUAZIONE DEL PIANO PER L' OCCUPAZIONE FONDO REGIONALE DISABILI - QUOTA INTERNA (FINANZIATO NEL 2017 DA AVANZO VINCOLATO) - A ISTITUZIONI SOCIALI PRIVATE	ST110	2017	332	Piano Emergo 2015 (CUP I46G15000290002) - quota residua di finanziamento dei progetti relativi ad Avvisi pubblici approvati con Decreto 7328/2016 -da fpv/2016 finanz con avanzo	Nulla è più dovuto in quanto non rendicontato	-7.472,66
12	2	1	4	U.1.04.04.01.001	12021075	193511500 FONDO PER CONTRIBUTI CONCERNENTI L' ATTUAZIONE DEL PIANO PER L' OCCUPAZIONE FONDO REGIONALE DISABILI - QUOTA INTERNA (FINANZIATO NEL 2017 DA AVANZO VINCOLATO) - A ISTITUZIONI SOCIALI PRIVATE	ST110	2017	332	Piano Emergo 2015 (CUP I46G15000290002) - quota residua di finanziamento dei progetti relativi ad Avvisi pubblici approvati con Decreto 7328/2016 -da fpv/2016 finanz con avanzo	RO 2018 - NULLA PIU' DA PAGARE	-36,56
12	2	1	4	U.1.04.04.01.001	12021075	193511500 FONDO PER CONTRIBUTI CONCERNENTI L' ATTUAZIONE DEL PIANO PER L' OCCUPAZIONE FONDO REGIONALE DISABILI - QUOTA INTERNA (FINANZIATO NEL 2017 DA AVANZO VINCOLATO) - A ISTITUZIONI SOCIALI PRIVATE	ST110	2017	332	Piano Emergo 2015 (CUP I46G15000290002) - quota residua di finanziamento dei progetti relativi ad Avvisi pubblici approvati con Decreto 7328/2016 -da fpv/2016 finanz con avanzo	RO 2018 - NULLA PIU' DA PAGARE	-7.115,41
12	2	1	4	U.1.04.03.01.001	12021040	FONDO PER CONTRIBUTI CONCERNENTI L' ATTUAZIONE DEL PIANO TRIENNALE PER L' OCCUPAZIONE FONDO REGIONALE DISABILI - AD IMPRESE CONTROLLATE- (FINANZIATO NEL 2017 DA AVANZO VINCOLATO)	ST110	2017	334	CUP I46G15000290002-CUP Master J42F10000020002 Emergo 2015 secondo impegno Servizi Dote Lavoro Bando MI201 Dote unica lavoro persone con disabilità- da fpv2016/avanzo	RO 2018 - NULLA PIU' DA PAGARE	-102.882,00
12	2	1	4	U.1.04.03.01.001	12021040	FONDO PER CONTRIBUTI CONCERNENTI L' ATTUAZIONE DEL PIANO TRIENNALE PER L' OCCUPAZIONE FONDO REGIONALE DISABILI - AD IMPRESE CONTROLLATE- (FINANZIATO NEL 2017 DA AVANZO VINCOLATO)	ST110	2017	334	CUP I46G15000290002-CUP Master J42F10000020002 Emergo 2015 secondo impegno Servizi Dote Lavoro Bando MI201 Dote unica lavoro persone con disabilità- da fpv2016/avanzo	RO 2018 - NULLA PIU' DA PAGARE	-73.561,00
12	2	1	4	U.1.04.03.01.001	12021040	FONDO PER CONTRIBUTI CONCERNENTI L' ATTUAZIONE DEL PIANO TRIENNALE PER L' OCCUPAZIONE FONDO REGIONALE DISABILI - AD IMPRESE CONTROLLATE- (FINANZIATO NEL 2017 DA AVANZO VINCOLATO)	ST110	2017	334	CUP I46G15000290002-CUP Master J42F10000020002 Emergo 2015 secondo impegno Servizi Dote Lavoro Bando MI201 Dote unica lavoro persone con disabilità- da fpv2016/avanzo	Nulla è più dovuto in quanto non rendicontato	-356.332,24

## ELENCO RESIDUI PASSIVI ELIMINATI

MISSIONE 118	PROGR AMMA 118	TITOL O 118	MACRO AGG 118	PIANO FINANZIARIO	CAPITOLO 118	DESCRIZIONE CAPITOLE	RESPONS ABILE	ANNO IMPEG NO	NUMEROI MPEGNO	DESCRIZIONE_ IMPEGNO	MOTIVAZIONE ECONOMIE	IMPORTO VARIAZIONE
12	2	1	4	U.1.04.03.01.001	12021040	FONDO PER CONTRIBUTI CONCERNENTI L' ATTUAZIONE DEL PIANO TRIENNALE PER L' OCCUPAZIONE FONDO REGIONALE DISABILI - AD IMPRESE CONTROLLATE- (FINANZIATO NEL 2017 DA AVANZO VINCOLATO)	ST110	2017	334	CUP I46G15000290002-CUP Master J42F10000020002 Emergenza 2015 secondo impegno Servizi Dote Lavoro Bando MI201 Dote unica lavoro persone con disabilità- da fpv2016/avanzo	RO 2018 - NULLA PIU' DA PAGARE	-15.604,96
12	2	1	4	U.1.04.04.01.001	12021075	193511500 FONDO PER CONTRIBUTI CONCERNENTI L' ATTUAZIONE DEL PIANO PER L' OCCUPAZIONE FONDO REGIONALE DISABILI - QUOTA INTERNA (FINANZIATO NEL 2017 DA AVANZO VINCOLATO) - A ISTITUZIONI SOCIALI PRIVATE	ST110	2017	335	CUP I46G15000290002-CUP Master J42F10000020002 Emergenza 2015 secondo impegno Servizi Dote Lavoro Bando MI201 Dote unica lavoro persone con disabilità- da fpv2016/avanzo	Nulla è più dovuto in quanto non rendicontato	-140.192,68
12	2	1	4	U.1.04.03.02.001	12021041	FONDO PER CONTRIBUTI CONCERNENTI L' ATTUAZIONE DEL PIANO TRIENNALE PER L' OCCUPAZIONE FONDO REGIONALE DISABILI - AD ALTRE IMPRESE PARTECIPATE - (FINANZIATO NEL 2017 DA AVANZO VINCOLATO)	ST110	2017	336	CUP I46G15000290002-CUP Master J42F10000020002 Emergenza 2015 secondo impegno Servizi Dote Lavoro Bando MI201 Dote unica lavoro persone con disabilità- da fpv2016/avanzo- capac	RO 2018 - NULLA PIU' DA PAGARE	-18.936,00
12	2	1	4	U.1.04.04.01.001	12021050	CONTRIBUTI CONCERNENTI IL PIANO PER L' OCCUPAZIONE FONDO REGIONALE DISABILI (FINALIZZATA A CAP 20000540 INSIEME A CAP 12021073, 12021033, 12021048, 12021078, 12021047, 12021049) - A ISTITUZIONI SOCIALI PRIVATE	ST110	2017	338	CUP I46G15000290002-CUP Master J42F10000020002 progetti relativi a diversi Avvisi pubblici per bandi MI0209- MI0206-MI0207- da fpv/2016 relativo ad acc 803/2016	RO 2018 - NULLA PIU' DA PAGARE	-1.210,80
12	2	1	4	U.1.04.04.01.001	12021050	CONTRIBUTI CONCERNENTI IL PIANO PER L' OCCUPAZIONE FONDO REGIONALE DISABILI (FINALIZZATA A CAP 20000540 INSIEME A CAP 12021073, 12021033, 12021048, 12021078, 12021047, 12021049) - A ISTITUZIONI SOCIALI PRIVATE	ST110	2017	338	CUP I46G15000290002-CUP Master J42F10000020002 progetti relativi a diversi Avvisi pubblici per bandi MI0209- MI0206-MI0207- da fpv/2016 relativo ad acc 803/2016	Nulla è più dovuto in quanto non rendicontato	-20.749,52
12	2	1	4	U.1.04.04.01.001	12021075	193511500 FONDO PER CONTRIBUTI CONCERNENTI L' ATTUAZIONE DEL PIANO PER L' OCCUPAZIONE FONDO REGIONALE DISABILI - QUOTA INTERNA (FINANZIATO NEL 2017 DA AVANZO VINCOLATO) - A ISTITUZIONI SOCIALI PRIVATE	ST110	2017	1220	CUP I46G15000290002 EMERGO 2015 APPROVAZIONE SEDUTE GRADUATORIE E FINANZIAMENTO ACCONTO PROGETTI RELATIVI AL D.G.R. 7328 DEL 04/08/2016	RO 2018 - NULLA PIU' DA PAGARE	-1.525,03
12	2	1	4	U.1.04.03.02.001	12021047	CONTRIBUTI CONCERNENTI PIANO PER L' OCCUPAZIONE FONDO REGIONALE DISABILI (FINALIZZATA A CAP 20000540 INSIEME A CAP 12021073, 12021033, 12021048, 12021078, 12021050, 12021049) - AD ALTRE IMPRESE PARTECIPATE	ST110	2017	1740	CUP I46G15000290002- CUP MASTER J42F10000020002- EMERGO 2015- BANDO MI201- ACC.193- capac	RO 2018 - NULLA PIU' DA PAGARE	-34.049,00
12	2	1	4	U.1.04.04.01.001	12021050	CONTRIBUTI CONCERNENTI IL PIANO PER L' OCCUPAZIONE FONDO REGIONALE DISABILI (FINALIZZATA A CAP 20000540 INSIEME A CAP 12021073, 12021033, 12021048, 12021078, 12021047, 12021049) - A ISTITUZIONI SOCIALI PRIVATE	ST110	2017	1999	CUP I46G17000010002- CUP MASTER J46G16000320002- EMERGO 2016 SERVIZI DOTE IMPRESA-BANDO MI0212-primi impegno-acc.193/2017	RO 2018 - NULLA PIU' DA PAGARE	-833,43
12	2	1	4	U.1.04.04.01.001	12021050	CONTRIBUTI CONCERNENTI IL PIANO PER L' OCCUPAZIONE FONDO REGIONALE DISABILI (FINALIZZATA A CAP 20000540 INSIEME A CAP 12021073, 12021033, 12021048, 12021078, 12021047, 12021049) - A ISTITUZIONI SOCIALI PRIVATE	ST110	2017	1999	CUP I46G17000010002- CUP MASTER J46G16000320002- EMERGO 2016 SERVIZI DOTE IMPRESA-BANDO MI0212-primi impegno-acc.193/2017	RO 2018 - NULLA PIU' DA PAGARE	-1.005,83
12	2	1	4	U.1.04.03.99.999	12021048	CONTRIBUTI CONCERNENTI IL PIANO PER L' OCCUPAZIONE FONDO REGIONALE DISABILI (FINALIZZATA A CAP 20000540 INSIEME A CAP. 12021073, 12021033, 12021047, 12021078, 12021050, 12021049) - AD ALTRE IMPRESE	ST110	2017	2000	CUP I46G17000010002- CUP MASTER J46G16000320002- EMERGO 2016 SERVIZI DOTE IMPRESA-BANDO MI0212-primi impegno-acc.193/2017	Nulla è più dovuto in quanto non rendicontato	-200,00
12	2	1	4	U.1.04.03.99.999	12021048	CONTRIBUTI CONCERNENTI IL PIANO PER L' OCCUPAZIONE FONDO REGIONALE DISABILI (FINALIZZATA A CAP 20000540 INSIEME A CAP. 12021073, 12021033, 12021047, 12021078, 12021050, 12021049) - AD ALTRE IMPRESE	ST110	2017	2000	CUP I46G17000010002- CUP MASTER J46G16000320002- EMERGO 2016 SERVIZI DOTE IMPRESA-BANDO MI0212-primi impegno-acc.193/2017	RO 2018 - NULLA PIU' DA PAGARE	-2.100,00

## ELENCO RESIDUI PASSIVI ELIMINATI

MISSIONE	PROGR	TITOL	MACRO	PIANO	CAPITOLO	DESCRIZIONE	RESPONS	ANNO	NUMEROI	DESCRIZIONE	MOTIVAZIONE	IMPORTO
118	118	118	118	FINANZIARIO	118	CAPITOLO	ABILE	IMPEG	MPEGNO	_IMPEGNO	ECONOMIE	VARIAZIONE
12	2	1	4	U.1.04.03.99.999	12021048	CONTRIBUTI CONCERNENTI IL PIANO PER L' OCCUPAZIONE FONDO REGIONALE DISABILI (FINALIZZATA A CAP 20000540 INSIEME A CAP. 12021073, 12021033, 12021047, 12021078, 12021050, 12021049) - AD ALTRE IMPRESE	ST110	2017	2000	CUP I46G17000010002- CUP MASTER J46G16000320002- EMERGO 2016 SERVIZI DOTE IMPRESA-BANDO MIO212-primo impegno-acc.193/2017	RO 2018 - NULLA PIU' DA PAGARE	-1.050,00
12	2	1	4	U.1.04.04.01.001	12021050	CONTRIBUTI CONCERNENTI IL PIANO PER L' OCCUPAZIONE FONDO REGIONALE DISABILI (FINALIZZATA A CAP 20000540 INSIEME A CAP 12021073, 12021033, 12021048, 12021078, 12021047, 12021049) - A ISTITUZIONI SOCIALI PRIVATE	ST110	2017	2005	CUP I46G17000010002- CUP MASTER J46G16000320002- EMERGO 2016 SERVIZI DOTE IMPRESA-BANDO MIO212-secondo impegno-acc.165/2017	RO 2018 - NULLA PIU' DA PAGARE	-400,00
12	2	1	4	U.1.04.03.99.999	12021020	182503410 FONDO PER TRASFERIMENTI A VALERE SU FONDO NAZIONALE DISABILI A SOSTEGNO DELL' INSERIMENTO LAVORATIVO DEI DISABILI NELLE IMPRESE CONVENZIONATE (FINANZIATO NEL 2017 DA AVANZO VINCOLATO) - AD ALTRE IMPRESE	ST110	2017	2060	Erogazione contributi Fondo Nazionale Disabili ai sensi della L.68/99 art.13 alle aziende che nel 2014 hanno effettuato inserimenti lavorativi di disabili- fondi riscossi	RO 2018 - NULLA PIU' DA PAGARE	-11,06
12	2	1	4	U.1.04.03.99.999	12021020	182503410 FONDO PER TRASFERIMENTI A VALERE SU FONDO NAZIONALE DISABILI A SOSTEGNO DELL' INSERIMENTO LAVORATIVO DEI DISABILI NELLE IMPRESE CONVENZIONATE (FINANZIATO NEL 2017 DA AVANZO VINCOLATO) - AD ALTRE IMPRESE	ST110	2017	2060	Erogazione contributi Fondo Nazionale Disabili ai sensi della L.68/99 art.13 alle aziende che nel 2014 hanno effettuato inserimenti lavorativi di disabili- fondi riscossi	RO 2018 - NULLA PIU' DA PAGARE	-469,14
12	7	1	4	U.1.04.03.99.999	12071024	182508700 FONDO PER TRASFERIMENTI A PARTNER DI FINANZIAMENTI CONCESSI DA TERZI PER PROGETTI IN MATERIA SOCIALE (FINALIZZATA NEL 2017 A CAP 20000884 INSIEME A CAP. 12071025, 12071026, 12071052, 12071054) - TRASFERIMENTO AD ALTRE IMPRESE	ST086	2017	1178	DT RG 10065/2015 Prog.Europeo BREAKING THE CIRCLE collegata a Acc.934/2015 Cap entrata 204123000/2015 FINANZ. COMUNITA' EUROPEA - CUP I43G15000280005	RO 2018 - cod.7 cancellazione residuo passivo contestuale ad eliminazione residuo attivo correlato acc.934/2015 di pari importo € 780,98	-780,98
12	8	1	4	U.1.04.04.01.001	12081026	182501300 FONDO PER TRASFERIMENTI ALLE ASSOCIAZIONI ISCRITTE AL REGISTRO METROPOLITANO DELL' ASSOCIAZIONISMO L.R. 1/08 (EX L.R. 28/96)	ST086	2015	96	Erogazione di contributi ad Associazioni -Bando regionale DGR X/2020del 1/7/2014-biennio 2014/15(corr. ad acc.n.45) Revocato contributo di € 4.900,00	RO 2018 - Nulla è piu' dovuto alle associazioni.	-6.976,00
12	8	1	4	U.1.04.04.01.001	12081027	182503200 FONDO PER CONTRIBUTI PER PROGETTI PRESENTATI DALLE ORGANIZZAZIONI DI VOLONTARIATO - L.R. 1/08 (L.R. 22/93) - A ISTITUZIONI SOCIALI PRIVATE	ST086	2015	1889	Approvazione delle graduatorie ai fini della concessione di contributi per Progetti presentati da Organizzazioni di volontariato -Bando regionale DGR	RO 2018 - Nulla è piu' dovuto alle Organizzazioni.	-5.334,66
14	1	1	3	U.1.03.02.99.999	14011065	192306000 SPESE PER SERVIZI PER AZIONI A SOSTEGNO DELLO SVILUPPO ECONOMICO NEL TERRITORIO METROPOLITANO E DI CONTRASTO ALLA PERDITA DELLA COMPETITIVITA' E PRODUTTIVITA' LOCALE	ST086	2015	2547	CONCORSO SPESE PER ACCORDO DI COLLABORAZIONE FRA ENTI DI SUPPORTO IMPRESE CREATIVE EUROPEE - BENEF INSTITUT CATALA' DE LES EMPRESES CULTURALS	RO 2018 - NON HA AVUTO REALIZZAZIONE L'ATTIVITA' PREVISTA IN ORIGINE	-2.000,00
14	1	1	3	U.1.03.02.16.999	14011011	192305700 FONDO PER ATTIVITA' CONNESSE ALLA REALIZZAZIONE DI PROGETTI IN MATERIA DI SVILUPPO ECONOMICO	ST086	2015	2548	CONCORSO SPESE PER ACCORDO DI COLLABORAZIONE FRA ENTI DI SUPPORTO IMPRESE CREATIVE EUROPEE - BENEF INSTITUT CATALA' DE LES EMPRESES CULTURALS	RO 2018 - NON HA AVUTO REALIZZAZIONE L'ATTIVITA' PREVISTA IN ORIGINE	-1.000,00
15	1	1	2	U.1.02.01.06.001	15011087	193700510 TASSA RIFIUTI SOLIDI URBANI SERVIZI PER L' IMPIEGO (LAVORO) - TASSA E/O TARIFFA SMALTIMENTO RIFIUTI SOLIDI URBANI	ST109	2013	1765	TASSA RIFIUTI SOLIDI URBANI SERVIZI PER L'IMPIEGO, ANNO 2013	RO 2018 - Tassa rideterminata, importo non dovuto	-1.777,22
15	1	1	2	U.1.02.01.06.001	15011087	193700510 TASSA RIFIUTI SOLIDI URBANI SERVIZI PER L' IMPIEGO (LAVORO) - TASSA E/O TARIFFA SMALTIMENTO RIFIUTI SOLIDI URBANI	ST109	2014	1445	TARI ANNO 2014 SERVIZI PER L'IMPIEGO.	RO 2018 - Tassa rideterminata, importo non dovuto	-2.124,68
15	1	1	3	U.1.03.02.05.004	15011038	193301100 SPESE PER LE UTENZE - LUCE, ACQUA E GAS - PER I CENTRI PER L' IMPIEGO	ST078	2016	796	DT RG N. 949/2016 - CIG 6586484A88 - FORNITURA ENERGIA ELETTRICA - P. APRILE/DICEMBRE 2016 - ADESIONE CONSIP	RO 2018 - Nulla più dovuto.	-8.609,87



## ELENCO RESIDUI PASSIVI ELIMINATI

MISSIONE 118	PROGR AMMA 118	TITOL O 118	MACRO AGG 118	PIANO FINANZIARIO	CAPITOLO 118	DESCRIZIONE CAPITOLE	RESPONS ABILE	ANNO IMPEG NO	NUMEROI MPEGNO	DESCRIZIONE_ IMPEGNO	MOTIVAZIONE ECONOMIE	IMPORTO VARIAZIONE
15	1	1	3	U.1.03.02.05.004	15011038	193301100 SPESE PER LE UTENZE - LUCE, ACQUA E GAS - PER I CENTRI PER L' IMPIEGO	ST078	2017	420	DT RG 1054/2017 Aggiud. a IREN MERCATO fornitura ENERGIA ELETTRICA 13 p. 1/1/2017 - 31/3/2017 (CIG 6586484A88 ) + ENERGIA ELETTRICA 14 p. 1/4/2017 - 31/12/2017 (CIG 6973065346- Lotto 2 - anno 2017 -	RO 2018 - Nulla più dovuto.	-2.306,02
15	1	1	3	U.1.03.02.05.005	15011038	193301100 SPESE PER LE UTENZE - LUCE, ACQUA E GAS - PER I CENTRI PER L' IMPIEGO	ST078	2017	724	DT RG 3296/2017 FORNITURA ACQUA ANNO 2017 DA PARTE DI: AMIACQUE SRL, METROPOLITANA M.SE SPA, SAL SRL, BRIANZA ACQUE SRL, 2I RETE GAS SPA, COMUNE DI INVERUNO, COMUNE DI BORDIGHERA	RO 2018 - Nulla più dovuto.	-360,39
15	2	1	3	U.1.03.02.05.004	15021032	123302000 SPESE PER LA GESTIONE UTENZE DEL COMPLESSO DI VIA SODERINI IN MILANO	ST078	2016	10	FORNITURA ENERGIA ELETTRICA - Convenzione ARCA - CIG 555250366C	RO 2018 - Nulla più dovuto.	-31.714,39
15	2	1	4	U.1.04.03.01.001	15021029	123505200 FONDO PER NUOVA PROGRAMMAZIONE FORMAZIONE ESTERNA PER APPRENDISTI FINANZIATO DA REGIONE DELEGA FORMAZIONE PROFESSIONALE (FINALIZZATA A CAP. 20000510 INSIEME CON CAP. 15021036, 15021031, 15021038, 150210141) - A IMPRESE CONTROLLATE	ST110	2016	2626	CUPJ42112000040001 DOTE APPRENDISTATO BANDO MI0157	RO 2018 - NULLA PIU' DA PAGARE	-280,00
15	2	1	4	U.1.04.04.01.001	15021038	123505200 FONDO PER NUOVA PROGRAMMAZIONE FORMAZIONE ESTERNA PER APPRENDISTI FINANZIATO DA REGIONE DELEGA FORMAZIONE PROFESSIONALE (FINALIZZATO A CAP 20000510 INSIEME A CAP 15021036, 15021031, 15021029, 15021041) - A ISTITUZIONI SOCIALI PRIVATE	ST110	2016	2628	CUPJ42112000040001 DOTE APPRENDISTATO BANDO MI0157	RO 2018 - NULLA PIU' DA PAGARE	-2.400,00
15	2	1	4	U.1.04.04.01.001	15021038	123505200 FONDO PER NUOVA PROGRAMMAZIONE FORMAZIONE ESTERNA PER APPRENDISTI FINANZIATO DA REGIONE DELEGA FORMAZIONE PROFESSIONALE (FINALIZZATO A CAP 20000510 INSIEME A CAP 15021036, 15021031, 15021029, 15021041) - A ISTITUZIONI SOCIALI PRIVATE	ST110	2016	2631	CUPJ42112000040001 DOTE APPRENDISTATO BANDO MI0157	RO 2018 - NULLA PIU' DA PAGARE	-5.580,00
15	2	1	4	U.1.04.03.99.999	15021031	123505200 FONDO PER NUOVA PROGRAMMA ( FINALIZZATA A CAP 20000510, INSIEME CON CAP. 15021036, 15021029, 15021038, 15021041) - AD ALTRE IMPRESE	ST110	2016	2632	CUPJ42112000040001 DOTE APPRENDISTATO BANDO MI0157	RO 2018 - NULLA PIU' DA PAGARE	-5.600,00
15	2	1	4	U.1.04.03.99.999	15021031	123505200 FONDO PER NUOVA PROGRAMMA ( FINALIZZATA A CAP 20000510, INSIEME CON CAP. 15021036, 15021029, 15021038, 15021041) - AD ALTRE IMPRESE	ST110	2016	2633	CUPJ42112000040001 DOTE APPRENDISTATO BANDO MI0157	RO 2018 - NULLA PIU' DA PAGARE	-1.200,00
15	2	1	4	U.1.04.03.01.001	15021058	FONDO PER NUOVA PROGRAMMAZIONE FORMAZIONE ESTERNA PER APPRENDISTI FINANZIATO DA REGIONE DELEGA FORMAZIONE PROFESSIONALE- A IMPRESE CONTROLLATE ( FINANZIATO NEL 2018 DA AVANZO VINCOLATO)	ST110	2017	2010	CUPJ42112000040001 DOTE APPRENDISTATO MI0157 2012/2013 AFOL METROPOLITANA MILANO ID PROGETTO MI2005444 - MI2005450- MI2005451-MI2005486	RO 2018 - NULLA PIU' DA PAGARE	-80,00
15	3	1	4	U.1.04.04.01.001	15031023	193506000 FONDO PER CONTRIBUTI PER LA REALIZZAZIONE DEL PROGETTO PARI" NEL CAMPO DEL LAVORO - A ISTITUZIONI SOCIALI PRIVATE"	ST110	2015	967	Programma PARI 2007- tutto riscosso - FONDI FINALIZZATI FINANZIATI R.L.- CAP.ENTRATA PARTE 305701300	RO 2018 - NULLA PIU' DA PAGARE	-5.000,00
15	3	1	4	U.1.04.03.01.001	15031029	193509900 FONDO PER CONTRIBUTI CONCERNENTI IL REIMPIEGO DI FONDI REGIONALE FINALIZZATI PER PROGRAMMI DI INTERVENTO A FAVORE DI LAVORATORI DISOCCUPATI AI SENSI DELLA L.266/05 ART. 1 C 411 - A IMPRESE CONTROLLATE	ST110	2015	1291	PIANO PROVINCIALE ASSE B - MATCHPOINT LAVORO" - RICOLLOCAZIONI DI LAVORATORI ESPULSI DAL MERCATO DEL LAVORO - collegato ad accertamento n. 1119 con i"	RO 2018 - NULLA PIU' DA PAGARE	-30.000,00
15	3	1	4	U.1.04.03.99.999	15031031	193509900 FONDO PER CONTRIBUTI CONCERNENTI IL REIMPIEGO DI FONDI REGIONALE FINALIZZATI PER PROGRAMMI DI INTERVENTO A FAVORE DI LAVORATORI DISOCCUPATI AI SENSI DELLA L.266/05 ART. 1 C 411 - AD ALTRE IMPRESE	ST110	2015	1300	PIANO PROVINCIALE ASSE B - MATCHPOINT LAVORO" - PROGETTI MIRATI AL SOSTEGNO DI IMPRESE CHE INTENDANO ASSUMERE PERSONALE - collegato ad accertamento n"	RO 2018 - NULLA PIU' DA PAGARE	-5.000,00

## ELENCO RESIDUI PASSIVI ELIMINATI

MISSIONE 118	PROGR AMMA 118	TITOL O 118	MACRO AGG 118	PIANO FINANZIARIO	CAPITOLO 118	DESCRIZIONE CAPITOLO	RESPONS ABILE	ANNO IMPEG NO	NUMEROI MPEGNO	DESCRIZIONE_IMPEGNO	MOTIVAZIONE ECONOMIE	IMPORTO VARIAZIONE
	16	1	1	2	U.1.02.01.06.001	16011004 191700200 TASSA RIFIUTI SOLIDI URBANI SEDI DECENTRATE AGRICOLTURA	ST109	2015	954	TASSA SUI RIFIUTI (T.A.R.I.) - ANNO 2015	RO 2018 - Tassa rideterminata, importo non dovuto	-2.200,00
	16	1	1	4	U.1.04.01.02.001	16011061 191505300 FONDO REGIONALE PER CONTRIBUTI PER I SERVIZI AMBIENTALI EROGATI DAI CONSORZI FORESTALI L.R. 31/2008	AA009	2016	1167	Concessione contributo per servizi ambientali erogati dai consorzi forestali ai sensi della L.R.31/2008 art.56-CONFLUISCE IN FPV DA IMP. N. 2461/2015(ex CONSORZIO FORESTALE DEL TICINO) -DT RG 12018/2016 DEL 30/12/2016	RO 2018 - Economia libera DECRETO N. 17616 DEL 28/11/2018 DI REGIONE LOMBARDIA	-0,01
	16	1	1	4	U.1.04.01.02.009	16011052 191505200 FONDO ASSEGNATO DA REGIONE LOMBARDIA PER CONTRIBUTI INERENTI IL BANDO MISURE FORESTALI AGRICOLTURA - AD AMMINISTRAZIONI LOCALI	AA009	2016	1456	AGGIUDICATO € 14.814,82.= CON DET. R.G. 525/2014 PER CONTRIBUTI BANDO MISURE FORESTALI (INSIEME AD IMP. 1959/2013 E 2581-2/2011) -IMPEGNO CONTABILE CO	RO 2018 - Economia libera DECRETO N. 17616 DEL 28/11/2018 DI REGIONE LOMBARDIA	-35,72
	16	1	1	4	U.1.04.04.01.001	16011051 191505200 FONDO ASSEGNATO DA REGIONE LOMBARDIA PER CONTRIBUTI INERENTI IL BANDO MISURE FORESTALI AGRICOLTURA - A ISTITUZIONI SOCIALI PRIVATE	AA009	2016	1457	AGGIUDICATO € 14.814,82.= CON DET. R.G. 525/2014 PER CONTRIBUTI BANDO MISURE FORESTALI (INSIEME AD IMP. 1959/2013 E 2581-2/2011) -IMPEGNO CONTABILE CO	RO 2018 - Economia libera DECRETO N. 17616 DEL 28/11/2018 DI REGIONE LOMBARDIA	-0,03
	16	1	1	4	U.1.04.01.02.009	16011015 191504900 FONDO REGIONALE PER CONTRIBUTI PER I SERVIZI AMBIENTALI EROGATI DAI CONSORZI FORESTALI L.R. 31/2008	AA009	2016	1458	impegno contabile correlato ad acc. n.1934/2013	RO 2018 - Economia libera DECRETO N. 17616 DEL 28/11/2018 DI REGIONE LOMBARDIA	-24,27
	16	1	1	2	U.1.02.01.06.001	16011004 191700200 TASSA RIFIUTI SOLIDI URBANI SEDI DECENTRATE AGRICOLTURA	ST109	2016	2427	TARI 2016	RO 2018 - Tassa rideterminata, importo non dovuto	-1.000,00
	16	1	1	2	U.1.02.01.05.001	16011063 191700200 TRIBUTO FUNZIONE TUTELA E PROTEZIONE AMBIENTE SEDI DECENTRATE AGRICOLTURA	ST109	2016	2431	Tributo provinciale ambientale 2016	RO 2018 - Tassa rideterminata, importo non dovuto	-50,00
	16	1	1	3	U.1.03.02.05.005	16011019 191302700 SPESE PER PRESTAZIONI DI SERVIZI PER FUNZIONI NEL CAMPO DELL' AGRICOLTURA IN ATTUAZIONE ALLA L.R. N. 31/08 (UTENZE, TRASLOCHI, MANUTENZIONI, ETC.) - UTENZE E CANONI	ST078	2017	725	DT RG 3296/2017+ DT RG 7625/2017 INTEGRAZIONE FORNITURA ACQUA ANNO 2017 DA PARTE DI: AMIACQUE SRL, METROPOLITANA M.SE SPA, SAL SRL, BRIANZA ACQUE SRL, 21 RETE GAS SPA, COMUNE DI INVERUNO, COMUNE DI BORDIGHERA	RO 2018 - Nulla più dovuto.	-907,09
										<b>Totale titolo 1</b>		<b>-6.333.943,39</b>
	1	6	2	2	U.2.02.01.09.002	1062017 219108210 SPESE PER MANUTENZIONI STRAORDINARIE EDILI ED IMPIANTISTICHE IN EDIFICI ISTITUZIONALI AD USO UFFICI E SERVIZI GENERALI (FINANZIATO NEL 2017 DA AVANZO PER DEVOLUZIONI E ALIENAZIONI) - BENI IMMOBILI	ST103	2017	507	FPV2016 DT RG 11503/2016 SOMME a DISPOSIZIONE Lavori Manutenz.straord. LOTTO 2 - UFFICI e Edif.vari (Accordo Quadro n.2742/2014)- Finanz. nel 2016 da AVANZO DEVOLUZIONE MUTUI BANCARI .	RO 2018 - OPERA CONCLUSA MINOR SPESA	-406,40
	1	8	2	2	U.2.02.01.07.002	1082002 212500800 FONDO PER ACQUISIZIONE DI STRUMENTI SOFTWARE E HARDWARE PER LO SVILUPPO DEL SISTEMA INFORMATIVO METROPOLITANO (FINANZIATO NEL 2018 DA ALIENAZIONI PATRIMONIALI DA REALIZZARE E DA ENTRATE CORRENTI) - HARDWARE	AA006	2017	1238	CIG PADRE 659636007A CIG DERIVATO73166155B3: Adesione alla Convenzione Consip PC Desktop 15" Anno 2016."	RO 2018 - MINOR SPESA	-39,41
	4	2	2	2		4022148 221119800 SPESE PER LA SOSTITUZIONE DEI SERRAMENTI - 2 LOTTO PRESSO L' ITC CATTANEO DI MILANO	ST104	2005	5920	PROGETTO DEFINIT/ESECUTIVO - 2^ FASE -ITC CATTANEO P.ZZA VETRA, 9 - MILANO. Fin. MEZZI PROPRI DI BILANCIO	RO 2018 - MINOR SPESA MEZZI PROPRI	-6,00
	4	2	2	2	U.2.02.01.09.003	4022077 221119200 FONDO PER ADEGUAMENTO NORMATIVO E DELLA BONIFICA AMIANTO DELL' ISTITUTO SCOLASTICO MARCO POLO DI MILANO	ST078	2016	153	IMPEGNO CONTABILE ADEGUAMENTO NORMATIVO E BONIFICA AMIANTO DELL'IPISIA MARCO POLO - MILANO DEXIA CREDIOP	RO 2018 - Prestazione finita, nulla è piu' dovuto all'impresa	-17.215,37

## ELENCO RESIDUI PASSIVI ELIMINATI

MISSIONE 118	PROGR AMMA 118	TITOL O 118	MACRO AGG 118	PIANO FINANZIARIO	CAPITOLO 118	DESCRIZIONE CAPITOLE	RESPONS ABILE	ANNO IMPEG NO	NUMEROI MPEGNO	DESCRIZIONE_ IMPEGNO	MOTIVAZIONE ECONOMIE	IMPORTO VARIAZIONE
	4	2	2	2	U.2.02.01.09.003	4022129 221141800 SPESE PER LA RISTRUTTURAZIONE GENERALE DELL' EDIFICIO (FACCIAE, COPERTURE E PALESTRA) DELL' IPIA CORRENTI DI MILANO	ST104	2016	236	SOMME - PROGETTO DEFINIT. RISTRUTTURAZIONE GENERALE EDIFICIO (FACCIAE COPERTURE E PALESTRA) IPIA CORRENTI/IIS SEVERI - VIA ALCUINO - MILANO - MUTUO CASSA DD.P	RO 2018 - MINOR SPESA A SEGUITO DI RATA A SALDO CASSA DDPP	-1.830,01
	4	2	2	2	U.2.02.01.09.003	4022023 221153900 FONDO PER INTERVENTI DI MANUTENZIONE STRAORDINARIA DI ISTITUTI SCOLASTICI METROPOLITANI (FINALIZZATE A CAP. 40000022) - BENI MOBILI	ST104	2016	327	COLLAUDO RG 6185/2018 - LOTTO 2 nuovo appalto 2013-2014 - a far tempo dal 01/11/2013 - Finanz. DEVOLUZIONI CASSA DD.PP. - posiz. 4531746/02	RO 2018 - MINOR SPESA A SEGUITO DI RATA A SALDO CASSA DDPP	-3.716,88
	4	2	2	2	U.2.02.01.09.003	4022012 221127100 FONDO PER LA COSTRUZIONE DEL NUOVO CS NEL COMUNE DI CORNAREDO (MI) - 1 LOTTO (FINANZIATO NEL 2016 CON AVANZO PER DEVOLUZIONI) - BENI IMMOBILI	ST104	2016	1368	COSTRUZIONE NUOVA SEDE DEL C.S. DI CORNAREDO MUTUO CASSA DD.PP. DAL 1/1/2008 POS. 4501011/00	RO 2018 - OPERA CONCLUSA CASSA DDPP	-15.952,22
	4	2	2	2	U.2.02.01.09.003	4022023 221153900 FONDO PER INTERVENTI DI MANUTENZIONE STRAORDINARIA DI ISTITUTI SCOLASTICI METROPOLITANI (FINALIZZATE A CAP. 40000022) - BENI MOBILI	ST104	2017	474	FPV2016 DT RG 1175/2017 SOMME A DISPOSIZIONE dei LAVORI LOTTO 2- zona B INDIFFERIBILI EFFICIENZA e SICUREZZA Edifici scolastici. CUP I63G16000300003 - CIG 6909213EEC - Finanz. nel 2016 da AVANZO deriv. DEVOLUZIONE MUTUI BANCARI	RO 2018 - OPERA CONCLUSA COLLAUDATA MUTUI BANCARI	-438,04
	4	2	2	2	U.2.02.01.09.003	4022023 221153900 FONDO PER INTERVENTI DI MANUTENZIONE STRAORDINARIA DI ISTITUTI SCOLASTICI METROPOLITANI (FINALIZZATE A CAP. 40000022) - BENI MOBILI	ST104	2017	476	FPV2016 DT RG 1253/2017 SOMME a DISPOSIZIONE LAVORI LOTTO 4- zona D INDIFFERIBILI EFFICIENZA e SICUREZZA Edifici scolastici. CUP I63G16000300003 - CIG 6909279566 - Finanz. nel 2016 da AVANZO deriv. DEVOLUZIONE MUTUI BANCARI	RO 2018 - OPERA CONCLUSA COLLAUDATA MUTUI BANCARI	-78,51
	4	2	2	2	U.2.02.01.09.003	4022073 221141900 FONDO PER LA REALIZZAZIONE DEL PARCHEGGIO INTERNO E SISTEMAZIONE AREE ESTERNE DELL' I.P.I.A. MARCORA DI INVERUNO	ST104	2017	924	PROGET. ESECUTIVO PARCHEGGIO E SISTEMAZIONE AREE ESTERNE 'IPIA MARCORA' DI INVERUNO PRESTITO OBBLIGAZIONARIO 2007"	RO 2018 - IMPORTO CONTABILIZZATO A FAVORE DEL CASSIERE BOP 2007	-1.357,92
	4	2	2	2	U.2.02.01.09.003	4022030 221136200 FONDO PER L' ADEGUAMENTO NORMATIVO DEL L.S. VITTORINI DI MILANO (DELEGA: EDILIZIA SCOLASTICA)	ST104	2017	926	Non utilizzare. Imp. contabile per dev. 2011 (manutenz. impianto calore 2011) in economia consuntivo 2012 ADEG. IMPIANTI ELETTRICI, ANTINCENDIO LS VITTORINI	RO 2018 - IMPORTO CONTABILIZZATO A FAVORE DEL CASSIERE BOP 2006	-1.365,98
	4	2	2	2	U.2.02.01.09.003	4022115 221117510 SPESE PER MANUTENZIONE - STRAORDINARIA (CONTRATTO TRIENNALE APERTO) - ISTITUTI DIVERSI	ST104	2017	982	DT RG 5358/2018 usato per contab INCENTIVO MERLONI per € 733,20(ex COTTIMO BASAMENTO ALLAC. INSTALLAZIONE PREFABBRICATI ADIBITI AD AULE L.S. FONTANA- Avanzo Amm.ne	RO 2018 - IMPORTO CONTABILIZZATO A FAVORE DEL CASSIERE AVA, AMMINISTR. ENTRATE CORRENTI	-306,80
	4	2	2	2	U.2.02.01.09.003	4022023 221153900 FONDO PER INTERVENTI DI MANUTENZIONE STRAORDINARIA DI ISTITUTI SCOLASTICI METROPOLITANI (FINALIZZATE A CAP. 40000022) - BENI MOBILI	ST104	2017	987	LOTTO 2 CASSA DD.PP pos.n.4532141/00 amm.to 01/01/2011 ESTINTO i mandati sono MAN 02 vincolato NON RICHIEDERE PIU' LA SOMMINISTRAZIONE ALLA CASSA DD	RO 2018 - OPERA COCLUSA COLLAUDATA CASSA DDPP	-27,00
	4	2	2	2	U.2.02.01.09.003	4022006 221108100 FONDO PER LA RISTRUTTURAZIONE DELL' ITI FELTRINELLI DI MILANO (FINANZIATO NEL 2018 DA AVANZO VINCOLATO) - BENI IMMOBILI	ST104	2017	1133	LAVORI RISTRUTTURAZIONE NUOVA COSTRUZIONE ITIS FELTRINELLI MILANO - OBBLIGAZIONI ESTERE 2003	RO 2018 - COMPRESA NEL Q.E. DELL'OPERA - LAVORI IN CORSO - BOP 2003	-7.474,88
	8	1	2	2	U.2.02.03.05.001	8012001 262600100 FONDO PER INCARICHI PER IL DATABASE TOPOGRAFICO	AA011	2017	1111	SOMMA DESTINATA AD EVENTUALE ESTENSIONE DEL QUINTO D'OBBLIGO PER COLLAUDATORE DBT 2014 - FINANZIATO CON AVANZO DI AMMINISTRAZIONE -VEDI NOTE	RO 2018 - Null'altro da liquidare	-0,01
	10	2	2	2	U.2.02.01.09.013	10022010 251100400 FONDO PER LA REALIZZAZIONE METROTRANVIA MILANO SEREGNO (FINANZIATO NEL 2018 CON AVANZO VINCOLATO)	VD001	2010	3674	REALIZZAZIONE METROTRANVIA MILANO PARCO NORD SEREGNO - QUOTA A CARICO COMUNI DIVERSI ACC. N.2010/2839	RO 2018 - AVV AVANZO VINCOLATO - FINANZIAMENTO ENTI LOCALI METROTRANVIA - VINCOLO FORTE opera in corso	-90.000,00

## ELENCO RESIDUI PASSIVI ELIMINATI

MISSIONE	PROGR AMMA	TITOL O	MACRO AGG	PIANO FINANZIARIO	CAPITOLO	DESCRIZIONE CAPITOLE	RESPONS ABILE	ANNO IMPEG NO	NUMEROI MPEGNO	DESCRIZIONE_IMPEGNO	MOTIVAZIONE ECONOMIE	IMPORTO VARIANZA
10	2	2	3	U.2.03.03.03.999	10022026	251702600 FONDO ASSEGNATO DA REGIONE LOMBARDIA PER FINANZIAMENTO ALLE AZIENDE DI TRASPORTO DEL RINNOVO DEL PARCO AUTOBUS. FONDI EX DGL.209/2014 ( FINALIZZATO NEL 2017 A CAP. 40000113 INSIEME CON CAP. 10022031)	AA011	2017	1984	APPROVAZIONE DELLA SPESA DESTINATA AL COFINANZIAMENTO DI AUTOBUS ADIBITI ALL'ESERCIZIO DEI SERVIZI INTERURBANI DI TPL- DGP 209/2014 E DEC N.4283/2017 E N.8837/2017 E DEC DELLA REGIONE LOMBARDIA N.9640/2015 E N. 11578/2015.	RO 2018 - CANCELLAZIONE RESIDUO PASSIVO E CONTESTUALE PARI ESTINZIONE RESIDUO ATTIVO CORRELATO. (VEDI ANCHE IMP 2017-2038, 2017-2039 E ACC N. 2017/2787)	-1.350,03
10	2	2	3	U.2.03.01.02.003	10022031	FONDO ASSEGNATO DA REGIONE LOMBARDIA PER FINANZIAMENTO ALLE AZIENDE DI TRASPORTO DEL RINNOVO DEL PARCO AUTOBUS. FONDI EX DGL.209/2014 ( FINALIZZATO NEL 2017 A CAP. 40000113 INSIEME CON CAP. 10022026)	AA011	2017	2038	APPROVAZIONE DELLA SPESA DESTINATA AL COFINANZIAMENTO DI AUTOBUS ADIBITI ALL'ESERCIZIO DEI SERVIZI COMUNALI DI TPL DI LINEA. DGP 209/2014 E DECRETI CM MI RG N.4283/2017 - REGIONE LOMBARDIA N.9640/2015 E N.11578/2015	RO 2018 - CANCELLAZIONE RESIDUO PASSIVO E CONTESTUALE PARI ESTINZIONE RESIDUO ATTIVO CORRELATO. (VEDI ANCHE IMP 2017-1984 E ACC N. 2017/2787)	-682,53
10	2	2	3	U.2.03.01.02.003	10022031	FONDO ASSEGNATO DA REGIONE LOMBARDIA PER FINANZIAMENTO ALLE AZIENDE DI TRASPORTO DEL RINNOVO DEL PARCO AUTOBUS. FONDI EX DGL.209/2014 ( FINALIZZATO NEL 2017 A CAP. 40000113 INSIEME CON CAP. 10022026)	AA011	2017	2039	APPROVAZIONE DELLA SPESA DESTINATA AL COFINANZIAMENTO DI AUTOBUS ADIBITI ALL'ESERCIZIO DEI SERVIZI COMUNALI DI TPL DI LINEA. DGP 209/2014 E DECRETI CM MI RG N. 6729/2017 - REGIONE LOMBARDIA N.9640/2015 E N.11578/2015	RO 2018 - CANCELLAZIONE RESIDUO PASSIVO E CONTESTUALE PARI ESTINZIONE RESIDUO ATTIVO CORRELATO. (VEDI ANCHE IMP 2017-2038, 1984 E ACC N. 2017/2787	-0,01
10	5	2	2	U.2.02.01.09.012	10052049	OPERE DI COMPENSAZIONE E MITIGAZIONE RELATIVE ALL' AREA DI RHO 1 LOTTO ROTATORIA INCROCIO V.LE DE GASPERI, VIA GROSSI, VIALE MORANDI IN MAZZO DI RHO (FINANZIATO NEL 2018 CON AVANZO VINCOLATO)	ST105	2016	1279	IMPEGNO	Nulla è più dovuto	-300.468,59
10	5	2	2	U.2.02.01.01.001	10052142	SPESE PER SOSTITUZIONE PARZIALE PARCO MEZZI IN DOTAZIONE ALLE 15 CASE CANTONIERE STRADALI (FURGONI A PIANALE,MOTOCARRI,AUTOVETTURA CAPI-CANTONIERI) (FINANZIATO DA ENTRATE CORRENTI DA SANZIONI STRADA)	ST105	2017	1935	Fornitura n. 3 Porter destinati ai Centri Operativi	RO 2018 - Nulla è più dovuto	-274,89
16	1	2	3	U.2.03.04.01.001	16012006	291701100 FONDO REGIONALE PER IL PROGRAMMA DI AZIONE PER LA TUTELA E IL RISANAMENTO DELLE ACQUE DELL' INQUINAMENTO CAUSATO DA NITRATI DI ORIGINE AGRICOLA	AA009	2015	978	DET. R.G. 11037/2011 APPROVAZIONE DELLA SPESA PER CONCESSIONE CONTRIBUTI PER PROGRAMMA NITRATI. IMPEGNO CORRELATO AD ACC. N.823 (REV. 1997/2011) CUP	RO 2018 - Economia libera DECRETO N. 17616 DEL 28/11/2018 DI REGIONE LOMBARDIA	-20,00
16	1	2	3	U.2.03.03.03.999	16012008	291700600 FONDO PER TRASFERIMENTI DI CAPITALE FINALIZZATI ALL' ATTIVAZIONE DI PROGRAMMI PER ENERGIA DA FONTI RINNOVABILI (AGRICOLTURA) - AD ALTRE IMPRESE	AA009	2016	1370	L.R. 7/2000 ART. 4 COMMA 1 LETT. E - CONCESSIONE INCENTIVI PER AZIONI INCENTIVANTI ALL'ATTUAZIONE DEI PROGRAMMI - CRITERI A PRODURRE ENERGIA DA FONTI	RO 2018 - Economia libera DECRETO N. 17616 DEL 28/11/2018 DI REGIONE LOMBARDIA	-0,39
										<b>Totale titolo 2</b>		<b>-443.011,87</b>
99	1	7	2	U.7.02.05.01.001	99017014	400700100 SPESE PER ATTI AMMINISTRATIVI INERENTI I CONTRATTI DI APPALTO E CONCESSIONI DIVERSE (CORRELATO ENTRATA 90000590)	ST107	2017	621	PAGAMENTO DELL' IMPOSTA DI REGISTRO E DELL'IMPOSTA DI BOLLO PER LA REGISTRAZIONE TELEMATICA DEI CONTRATTI	RO 2018 - SPESE RELATIVE A CONTRATTO NON STIPULATO PER CONTENZIOSO IN ESSERE (vedi accertamenti n.500 e 504)	-490,00
										<b>Totale titolo 7</b>		<b>-490,00</b>

Totale complessivo

-6.777.445,26

## RESIDUI ATTIVI CON ANZIANITA' SUPERIORE A 5 ANNI

TITOLO	TIPLOGIA	CATEGORIA	CAPITOLO	PIANO FIN	DESCRIZIONE CAPITOLE	RESPONSABILE	ANNO ACCERTAMENTO	NUMERO ACCERTAMENTO	SUB	DESCRIZIONE ACCERTAMENTO	CLIENTE	DESCRIZIONE CLIENTE	ACCERTAMENTO ATTUALE	RISCOSSO	RESIDUO RIPORTARE	MOTIVAZIONE MANTENIMENTO RESIDUI
2	101	2	20000310	E.2.01.01.02.003	205056000 FONDO CONCERNENTE IL COMUNE DI MONZA DELLA QUOTA PER L'APPALTO DEL SERVIZIO DI TRASPORTO PUBBLICO LOCALE SU GOMMA	AA011	2011	468	0	ACCORDO DI PROGRAMMA DEL 18/11/2002 PER SERVIZIO TPL LOTTO 2 SOTTORETE NORD - MENSILITA'	51403	COMUNE DI MONZA	245.587,31	0,00	245.587,31	DA CONSERVARE NELL'AMBITO DEL CONTENZIOSO CON COMUNE DI MONZA A SEGUITO SENTENZA CONSIGLIO DI STATO N 3110/2012
2	104	1	20000015	E.2.01.04.01.001	305704400 FONDO PROVENIENTE DA FONDAZIONE CARIPLO PER PROGETTO LA FORZA DEI BENI CULTURALI COME STRUMENTO EDUCATIVO"	ST018	2011	652	0	Corresponsione da Fondazione CARIPLO per PROGETTO LA FORZA DEI BENI CULTURALI - Affreschi c/o Istituto dell'Acqua di Legnano (FINALIZZATO NEL 2011 A"	60683	FONDAZIONE CARIPLO	29.358,80	0,00	29.358,80	Rendicontazione in corso inviata alla Fondazione Cariplo per il recupero del credito..
3	1	200	30000120	E.3.01.02.01.999	301050000 ENTRATE DIVERSE RELATIVE AL FUNZIONAMENTO DEL CENTRO ASSISTENZA MINORI VIA PUSIANO IN MILANO	ST018	2008	2366	0	ENTRATE DIVERSE PER IL FUNZIONAMENTO DEL C.A.M. - creditori diversi: Comune di Milano, Carabinieri e Ospedale Fatebenefratelli (in proporzione agli sp			6.044,30	0,00	6.044,30	Mantenere al fine della regolamentazione dei debiti-crediti con il Comune di Milano in coordinamento con gli Uffici Finanziari
3	2	200	30000880	E.3.02.02.01.001	301102100 ENTRATE DA CONTRAVVENZIONI AL CODICE DELLA STRADA PER VIOLAZIONE DEI LIMITI MASSIMI DI VELOCITA' ACCERTATE MEDIANTE DISPOSITIVI T	ST105	2012	900188	0	INTROITI 2018 RIFERITI ANNUALITA' 2012 SANZIONI AUTOVELOX ORDINARIE C-C N. 1006179749	85544	DIVERSI PER AUTOVELOX	1.143,00	0,00	1.143,00	DT 9220 del 19.12.2018 riscosso nel 2019
3	4	200	30001400	E.3.04.02.02.001	304010000 DIVIDENDI DI SOCIETA' A PARTECIPAZIONE METROPOLITANA	ST109	2010	2692	0	Accertamento per i dividendi dell'esercizio 2009 di ASAM S.p.a.	59059	A.S.A.M. SPA versamento tramite Regione Lombardia	4.060.353,71	0,00	4.060.353,71	Accordo tra Regione Lombardia, CMM e Provincia Monza e Brianza, firmato in data 25/01/2018
3	4	200	30001400	E.3.04.02.02.001	304010000 DIVIDENDI DI SOCIETA' A PARTECIPAZIONE METROPOLITANA	ST109	2008	2026	0	PARTE DIVIDENDI ANNO 2007 EURO 8.145.285,58 (VEDI RELAZIONE GESTIONE BILANCIO AL 31/12/2007 DI ASAM SPA) E DIVIDENDI 2008 EURO 5.000.000 (VERBALE ASSE	59059	A.S.A.M. SPA versamento tramite Regione Lombardia	9.885.285,58	0,00	9.885.285,58	Accordo tra Regione Lombardia, CMM e Provincia Monza e Brianza, firmato in data 25/01/2018
3	4	200	30001400	E.3.04.02.02.001	304010000 DIVIDENDI DI SOCIETA' A PARTECIPAZIONE METROPOLITANA	ST109	2007	891	0	DIVIDENDI ANNO 2007 (VEDI RELAZIONE GESTIONE BILANCIO AL 31/12/2007 DI ASAM SPA) - PARTE - VEDI ACCERTAMENTO 2026/2008.	59059	A.S.A.M. SPA versamento tramite Regione Lombardia	3.854.714,42	254.323,70	3.600.390,72	Accordo tra Regione Lombardia, CMM e Provincia Monza e Brianza, firmato in data 25/01/2018
3	4	200	30001400	E.3.04.02.02.001	304010000 DIVIDENDI DI SOCIETA' A PARTECIPAZIONE METROPOLITANA	ST109	2011	2078	0	Distribuzione della riserva straordinaria da parte di ASAM come da lettera 31/12/2011 protocollo 207883	59344	ASAM S.P.A.	8.600.851,02	0,00	8.600.851,02	Accordo tra Regione Lombardia, CMM e Provincia Monza e Brianza, firmato in data 25/01/2018
3	5	200	30000105	E.3.05.02.03.002	205550900 FONDO PER RECUPERO DI ANTICIPAZIONI PER ATTIVITA' SVOLTA A FAVORE DELLA PROVINCIA DI MONZA E BRIANZA - AREA INFRASTRUTTURA E MOBIL	AA011	2010	2832	0	ACCERTAMENTO CONTABILE PER IMPORTI DA INTROITARE DALLA PROVINCIA DI MONZA E BRIANZA E DA VERSARE ALLE AZIENDE			703,33	0,00	703,33	CONGUAGLI E CONTEGGI NELL'AMBITO DEI RAPPORTI DARE/ AVERE CON PROVINCIA DI MONZA E BRIANZA
3	5	200	30002240	E.3.05.02.03.001	305706800 ENTRATE CONCERNENTI RIMBORSO DA STRUTTURE OSPEDALIERE DI UTENZE E SPESE VARIE PER UTILIZZO IMMOBILE IN PARABIAGO	ST078	2012	2041	1	ACCERTAMENTO A TITOLO DI RIMBORSO COSTI SOSTENUTI PER CONTO DI ASL M1 ANNO 2010/2011			11.000,00	0,00	11.000,00	Importo dovuto per consumi riscaldamento Ott./dic. 2012 convenzione stipulata 1985 APM e I.S.S.L. 69 Parabiago; decreto Regione Lombardia 070574 del 22/12/1997 Azioni recupero PEC 0146761/2016; 0046493/2017 - sollecito in corso.
4	2	100	40000010	E.4.02.01.02.001	403031200 TRASFERIMENTO FONDI DALLA REGIONE LOMBARDBIA PER LA REALIZZAZIONE DELLA VARIANTE DI CASSANO D' ADDA LUNGO LA S.P. EX S.S. 11 PADANA	ST105	2008	2262	0	cofinanziamento regionale per lavori realizzazione variante di Cassano	24491	REGIONE LOMBARDBIA	256.408,00	0,00	256.408,00	Conferma del finanziamento complessivo dell'opera da parte di Regione Lombardia come da Delibera XI /1052 del 17/12/2018 - operazioni in corso di ricognizione dell'entrata e spesa
4	2	100	40000210	E.4.02.01.02.003	404351000 CONTRIBUTO DEL COMUNE DI INZAGO PER I LAVORI RELATIVI ALLA S.P. 103 ANTICA DI CASSANO - VARIANTE DI INZAGO SINO ALLA SS 11	ST105	2001	128	0	CONTRIBUTO COMUNE DI INZAGO PER I LAVORI RELATIVI ALLA S.P.103 ANTICA DI CASSANO-VARIANTE INZAGO SINO ALLA SS 11.	24554	COMUNE DI INZAGO	100.100,85	0,00	100.100,85	Con mail del 15/2/2019 richiesta conferma iscrizione importo tra residui del Comune, inoltre è in corso di predisposizione lettera sollecito

## RESIDUI ATTIVI CON ANZIANITA' SUPERIORE A 5 ANNI

TITOLO	TIPLOGIA	CATEGORIA	CAPITOLO	PIANO FIN	DESCRIZIONE CAPITOLO	RESPONSABILE	ANNO ACCERTAMENTO	NUMERO ACCERTAMENTO	SUB	DESCRIZIONE ACCERTAMENTO	CLIENTE	DESCRIZIONE CLIENTE	ACCERTAMENTO ATTUALE	RISCOSSO	RESIDUO RIPORTARE	MOTIVAZIONE MANTENIMENTO RESIDUI
4	2	100	40000230	E.4.02.01.02.001	403061100 TRASFERIMENTO DI FONDI DELLA REGIONE LOMBARDIA PER LA PROGETTAZ. E LA REALIZZAZ. DEL RACCORDO TRA IL NUOVO TRACCIATO DEL SEMPIONE	ST105	2008	2292	0	TRASFERIM REGIONE PER I LAVORI INTERENTI ALLA VIABILITA' DI CASCINA MERLATA 0 - CFR IMP. N.7136/2008	24491	REGIONE LOMBARDIA	150.000,00	0,00	150.000,00	collaudo in corso richiesta di erogazione a Regione a seguito di formalizzazione collaudo
4	2	100	40000260	E.4.02.01.02.003	404011800 CONCORSO FINANZIARIO DEL COMUNE DI CASSANO PER LA REALIZZAZIONE DELLA VARIANTE DI CASSANO LUNGO LA SP EX SS 11 PADANA SUPERIORE (D)	ST105	2008	2264	0	PARTE TRASFERIMENTO COMUNE DI CASSANO PER I LAVORI VARIANTE DI CASSANO - CFR CAP. S1641/2008	24498	COMUNE DI CASSANO D'ADDA	1.663.133,00	0,00	1.663.133,00	erogazione proporzionale avanzamento lavori - trattativa in corso con il Comune di Cassano
4	2	100	40000260	E.4.02.01.02.003	404011800 CONCORSO FINANZIARIO DEL COMUNE DI CASSANO PER LA REALIZZAZIONE DELLA VARIANTE DI CASSANO LUNGO LA SP EX SS 11 PADANA SUPERIORE (D)	ST105	2007	691	0	PARTE TRASFERIMENTO comune di cassano PER I LAVORI VARIANTE DI CASSANO - cfr. cap S1641/07	34586	COMUNE DI CASSANO D'ADDA	1.468.787,96	0,00	1.468.787,96	erogazione proporzionale avanzamento lavori - trattativa in corso con il Comune di Cassano
4	2	100	40000270	E.4.02.01.02.003	404342000 CONTRIBUTO DEI COMUNI DI VANZAGO, RHO E PREGNANA M. PER LA REALIZZAZIONE DELLA VARIANTE EST LUNGO LA SP 172 BAGGIO NERVIANO	ST105	2009	1314	2	QUOTA A CARICO COMUNE DI RHO(20%)-	24492	COMUNE DI RHO	24.404,80	0,00	24.404,80	sollecito in data 18/2/2018 e 15/2/2019
4	2	100	40000270	E.4.02.01.02.003	404342000 CONTRIBUTO DEI COMUNI DI VANZAGO, RHO E PREGNANA M. PER LA REALIZZAZIONE DELLA VARIANTE EST LUNGO LA SP 172 BAGGIO NERVIANO	ST105	1999	42	2	QUOTA A CARICO COMUNE DI RHO(20%)- GIA' VERSATA DI 40.000,00	24492	COMUNE DI RHO	135.595,35	0,00	135.595,35	sollecito in data 18/2/2018 e 15/2/2019
4	2	100	40000270	E.4.02.01.02.003	404342000 CONTRIBUTO DEI COMUNI DI VANZAGO, RHO E PREGNANA M. PER LA REALIZZAZIONE DELLA VARIANTE EST LUNGO LA SP 172 BAGGIO NERVIANO	ST105	2009	1314	3	QUOTA A CARICO COMUNE DI VANZAGO(50%)	24610	COMUNE DI VANZAGO	50.000,36	0,00	50.000,36	sollecito in data 18/2/2018 e 15/2/2019
4	2	100	40000271	E.4.02.01.02.003	404343600 CONTRIBUTO IN 5 ANNUALITA' DEI COMUNI DI MUGGIO' E NOVA MILANESE PER IL COMPLETAMENTO DELLA VARIANTE DI MUGGIO' E NOVA MILANESE	ST105	2009	1315	0	TRASFERIMENTO DAI COMUNI COMUNI DI MUGGIO' E NOVA MILANESE PER IL COMPLETAMENTO DELLA VARIANTE DI MUGGIO' E NOVA MILANESE INTEGRAZIONE PROGETTUALE- CO			98.005,55	0,00	98.005,55	Con lettera Prot. 33992 del 27/12/2018 il Comune di Nova Milanese chiede inoltro in allegato copia dei mandati di pagamento. In data 2/2/2019 invio documentazione al Comune e in data 15/2/2019 inviato sollecito di pagamento al Comune
4	2	100	40000271	E.4.02.01.02.003	404343600 CONTRIBUTO IN 5 ANNUALITA' DEI COMUNI DI MUGGIO' E NOVA MILANESE PER IL COMPLETAMENTO DELLA VARIANTE DI MUGGIO' E NOVA MILANESE	ST105	2000	45	0	CONTRIBUTO IN 5 ANNUALITA' DEI COMUNI DI MUGGIO' E NOVA MILANESE PER IL COMPLETAMENTO DELLA VARIANTE DI MUGGIO' E NOVA MILANESE.			1.063.399,50	0,00	1.063.399,50	Con lettera Prot. 33992 del 27/12/2018 il Comune di Nova Milanese chiede inoltro in allegato copia dei mandati di pagamento. In data 2/2/2019 invio documentazione al Comune e in data 15/2/2019 inviato sollecito di pagamento al Comune
4	2	100	40000281	E.4.02.01.02.003	404410200 FONDO PER TRASFERIMENTO DAL COMUNE DI VIMERCATE PER LA REALIZZAZIONE DELLA TANGENZIALE SUD-EST VARIANTE ALLA SP 2 MONZA - TREZZO N	ST105	2009	1685	0	TRASFERIMENTO DAL COMUNE DI VIMERCATE PER LA REALIZZAZIONE DELLA TANGENZIALE SUD-EST VARIANTE ALLA SP 2 MONZA - TREZZO NEI COMUNI DI VIMERCATE E BURAG	3241	COMUNE DI VIMERCATE	315.134,05	0,00	315.134,05	solleciti eff in data 12/02/2018 - 23/07/2018- 09/10/2018
4	2	100	40000300	E.4.02.01.01.001	402180400 TRASFERIMENTI STATALI IN MATERIA DI EDILIZIA SCOLASTICA	ST104	2012	1350	0	Trasferimento da Stato Ministero Infrastrutture e trasporti) per progetti di messa in sicurezza degli Istituti scolastici LC Berchet, ITC Moreschi, Cavalieri.	59545	DIPARTIMENTO PER LEINFRASTRUTTURE E DEI TRASPORTI - DIREZIONE GENERALE	53.597,70	0,00	53.597,70	In corso produzione documentale da parte del Provveditorato OOPP a seguito risposta a ns sollecito del MIT : PG 182954-182961 - 182964 /2018
4	2	300	40000297	E.4.02.03.03.999	405015200 TRASFERIMENTO DI FONDI DA ANAS SPA PER LA PROGETTAZIONE E REALIZZAZIONE DEL RACCORDO TRA IL NUOVO TRACCIATO DEL SEMPIONE E LA VIAB	ST098	2008	2291	0	TRASFERIM ANAS S.P.A. TRACCIATO DEL SEMPIONE CFR IMP. N.7135/2008- VEDI NOTE	60143	ANAS S.P.A.	1.945.988,68	0,00	1.945.988,68	.729.943,41 da richiedere ad ANAS a fine lavori (15%) e saldo (5%)del finanzi. entro 60gg dall'avvenuta presentanz. completa rendicontazione i lavori realizzati.Co llaudo in fase di approvazione e successiva
4	2	300	40000390	E.4.02.03.03.999	405020700 CONTRIBUTO STRAORDINARIO SPA SERRAVALLE A COPERTURA DEL COSTO DI OPERE DI VIABILITA' GIA' FINANZIATE NEGLI ESERCIZI 2005 E RETRO (	ST105	2006	907	0	cofinanziamento della Provincia al prolungamento delle linee metropolitane e tramviarie per la realizzazione dei connessi interventi di riqualificazion	55758	MILANO SERRAVALLE MILANO TANGENZIALI	206.682,80	0,00	206.682,80	in data 09/03/2018 richiesta erogazione a MILANO SERRAVALLE

## RESIDUI ATTIVI CON ANZIANITA' SUPERIORE A 5 ANNI

TITOLO	TIPLOGIA	CATEGORIA	CAPITOLO	PIANO FIN	DESCRIZIONE CAPITOLO	RESPONSABILE	ANNO ACCERTAMENTO	NUMERO ACCERTAMENTO	SUB	DESCRIZIONE ACCERTAMENTO	CLIENTE	DESCRIZIONE CLIENTE	ACCERTAMENTO ATTUALE	RISCOSSO	RESIDUO RIPORTARE	MOTIVAZIONE MANTENIMENTO RESIDUI
9	2	400	90000560	E.9.02.04.01.001	604000000 DEPOSITI CAUZIONALI - RESTITUZIONE DI DEPOSITO (CORRELATO SPESA 99017023)	ST075	2009	2119	0	RESTITUZIONE DEPOSITO CAUZIONALE AREA SITO VIA APULEJO/TERENZIO IMPIANTI SPORTIVI AD USO DEL L.S. DONATELLI P. 30/04/09 31/08/09 - dt 11865 del 21/07/2009	27620	COMUNE DI MILANO	1.710,00	0,00	1.710,00	Ipotesi di trasformazione da locazione a comodato per uso scolastico in corso di valutazione con il comune di Milano
9	2	400	90000560	E.9.02.04.01.001	604000000 DEPOSITI CAUZIONALI - RESTITUZIONE DI DEPOSITO (CORRELATO SPESA 99017023)	ST075	2012	688	0	DEPOSITO CAUZIONALE PER DERIVAZIONI DI ACQUE SOTTERRANEE IN COMUNE DI MILANO VIA SODERINI 24- A FAVORE DI PROVINCIA DI MILANO (COLLEGATO ALL'IMPEGNO N	33982	PROVINCIA DI MILANO	262,19	0,00	262,19	Conferma deposito come da regolamento regionale Regolamento Regione Lombardia n. 2/2006 art 19, comma 4 lettera a, il deposito rimane vincolato per tutta la durata della concessione
9	2	400	90000560	E.9.02.04.01.001	604000000 DEPOSITI CAUZIONALI - RESTITUZIONE DI DEPOSITO (CORRELATO SPESA 99017023)	ST075	2005	555	0	restituzione deposito cauzionale per affitto locali di via varanini in milano	48573	MIRAMONDO NETWORK	17.000,00	0,00	17.000,00	Controversia in corso con proprietà pratica in avvocatura a cui è stato richiesto riscontro 22/2/2017 e 1/3/2019
9	2	400	90000560	E.9.02.04.01.001	604000000 DEPOSITI CAUZIONALI - RESTITUZIONE DI DEPOSITO (CORRELATO SPESA 99017023)	ST075	2007	1007	0	DEPOSITO CAUZIONALE LOCAZIONE SEDE AMM.VA MONZA/BRIANZA PERIODO 01.06.2007-31.05.2013 - DD 269/07	55559	IMMOBILIARE BERSAGLIO B	87.500,00	0,00	87.500,00	Controversia in corso pratica da inviare in avvocatura entro il 2019
9	2	400	90000560	E.9.02.04.01.001	604000000 DEPOSITI CAUZIONALI - RESTITUZIONE DI DEPOSITO (CORRELATO SPESA 99017023)	ST075	2002	308	0	deposito cauzionale stabile denominato 12 di viale Jenner a milano	65129	EMTO Spa	266.475,67	0,00	266.475,67	Controversia in corso con proprietà pratica in avvocatura a cui è stato richiesto riscontro 22/2/2017 e 30/1/2019
9	2	400	90000560	E.9.02.04.01.001	604000000 DEPOSITI CAUZIONALI - RESTITUZIONE DI DEPOSITO (CORRELATO SPESA 99017023)	ST075	2010	2815	0	RESTITUZIONE DEPOSITO CAUZIONALE LS DONATELLI - IMP.518/2010			1.750,00	0,00	1.750,00	Ipotesi di trasformazione da locazione a comodato per uso scolastico in corso di valutazione con il comune di Milano
9	2	9900	90000450	E.9.02.99.99.999	605000003 RIFUSIONE DI ANTICIPAZIONI PER LAVORI, FORNITURE, STIPENDI, ECC.	ST109	2006	2	0	RIMBORSO DA PARTE DELLA TESORERIA PROVINCIALE DELLO STATO - CASSA DD.PP. DI SOMME VERSATE A TITOLO DI INDENNITA' PROVVISORIA DI ESPROPRIO RELATIVAMENT			11.761,80	0,00	11.761,80	in attesa di svincolo da parte di AA011 - VEDI NOTA SETTORE DEL 19/02/2018 PROT. 55628/2018

## RESIDUI PASSIVI CON ANZIANITA' SUPERIORE A 5 ANNI

MISSIONE 118	PROGRAMMA 118	TITOLO 118	MACROGG 118	PIANO FIN	CAPITOLO 118	DESCRIZIONE CAPITOLO	RESPONSABILE	ANNO IMPEGNO	NUMERO IMPEGNO	SUB	DESCRIZIONE IMPEGNO	BENEFICIARIO	DESCRIZIONE BENEFICIARIO	IMPEGNO ATTUALE	PAGATO	RESIDUO DA RIPORTARE	NOTE RIACCERTAMENTO
1	1	1	3	U.1.03.02.02.999	1011109	119307800 SPESE PER INIZIATIVE DI COMUNICAZIONE, ORGANIZZAZIONE EVENTI, RELAZIONI PUBBLICHE E PUBBLICITA' - EVENTI, PUBBLICITA', TRASFERTE	ST093	2010	910	0	FONDO ECONOMALE ANNO 2010 - Direzione Centrale Presidenza e relazioni istituzionali			180,00	0,00	180,00	FONDO ECONOMALE
4	2	1	3	U.1.03.02.99.999	4021006	121306800 SPESE PER INTERVENTI DI MANUTENZIONE ORDINARIA DI ISTITUTI SCOLASTICI METROPOLITANI - ALTRI SERVIZI	ST104	2009	3825	1	INCENTIVO MERLONI	27975	CASSIERE PROVINCIALE	2.059,73	0,00	2.059,73	MANTENERE IMPORTO INCENTIVO DA LIQUIDARE ATTO DI ATTRIBUZIONE QUOTE RG 4745/2017
4	2	1	3	U.1.03.02.99.999	4021006	121306800 SPESE PER INTERVENTI DI MANUTENZIONE ORDINARIA DI ISTITUTI SCOLASTICI METROPOLITANI - ALTRI SERVIZI	ST104	2009	3824	1	INCENTIVO MERLONI	27975	CASSIERE PROVINCIALE	2.061,86	0,00	2.061,86	MANTENERE IMPORTO INCENTIVO DA LIQUIDARE ATTO DI ATTRIBUZIONE QUOTE RG 4745/2017
4	2	1	3	U.1.03.02.99.999	4021006	121306800 SPESE PER INTERVENTI DI MANUTENZIONE ORDINARIA DI ISTITUTI SCOLASTICI METROPOLITANI - ALTRI SERVIZI	ST104	2009	3824	0	DT.RG. 3019/2013 Importo destinato ad INCENTIVO MERLONI deriva da ULTERIORE PROROGA AL 30/9/2009 CONTRATTO 2007/2009 LOTTO 6	27975	CASSIERE PROVINCIALE	134,49	0,00	134,49	MANTENERE IMPORTO INCENTIVO DA LIQUIDARE ATTO DI ATTRIBUZIONE QUOTE RG 4745/2017
4	2	1	3	U.1.03.02.99.999	4021006	121306800 SPESE PER INTERVENTI DI MANUTENZIONE ORDINARIA DI ISTITUTI SCOLASTICI METROPOLITANI - ALTRI SERVIZI	ST104	2009	3823	1	INCENTIVO MERLONI	27975	CASSIERE PROVINCIALE	2.063,98	0,00	2.063,98	MANTENERE IMPORTO INCENTIVO DA LIQUIDARE ATTO DI ATTRIBUZIONE QUOTE RG 4745/2017
4	2	1	3	U.1.03.02.99.999	4021006	121306800 SPESE PER INTERVENTI DI MANUTENZIONE ORDINARIA DI ISTITUTI SCOLASTICI METROPOLITANI - ALTRI SERVIZI	ST104	2009	3822	1	INCENTIVO MERLONI	27975	CASSIERE PROVINCIALE	2.063,98	0,00	2.063,98	MANTENERE IMPORTO INCENTIVO DA LIQUIDARE ATTO DI ATTRIBUZIONE QUOTE RG 4745/2017
4	2	1	3	U.1.03.02.99.999	4021006	121306800 SPESE PER INTERVENTI DI MANUTENZIONE ORDINARIA DI ISTITUTI SCOLASTICI METROPOLITANI - ALTRI SERVIZI	ST104	2009	3822	0	DT.RG. 3019/2013 Importo destinato ad INCENTIVO MERLONI deriva da ULTERIORE PROROGA AL 30/9/2009 CONTRATTO 2007/2009 LOTTO 4	27975	CASSIERE PROVINCIALE	26.468,32	0,00	26.468,32	MANTENERE IMPORTO INCENTIVO DA LIQUIDARE ATTO DI ATTRIBUZIONE QUOTE RG 4745/2017
4	2	1	3	U.1.03.02.99.999	4021006	121306800 SPESE PER INTERVENTI DI MANUTENZIONE ORDINARIA DI ISTITUTI SCOLASTICI METROPOLITANI - ALTRI SERVIZI	ST104	2009	3821	1	INCENTIVO MERLONI	27975	CASSIERE PROVINCIALE	2.066,12	0,00	2.066,12	MANTENERE IMPORTO INCENTIVO DA LIQUIDARE ATTO DI ATTRIBUZIONE QUOTE RG 4745/2017
4	2	1	3	U.1.03.02.99.999	4021006	121306800 SPESE PER INTERVENTI DI MANUTENZIONE ORDINARIA DI ISTITUTI SCOLASTICI METROPOLITANI - ALTRI SERVIZI	ST104	2009	3820	1	INCENTIVO MERLONI	27975	CASSIERE PROVINCIALE	2.068,25	0,00	2.068,25	MANTENERE IMPORTO INCENTIVO DA LIQUIDARE ATTO DI ATTRIBUZIONE QUOTE RG 4745/2017
4	2	1	3	U.1.03.02.99.999	4021006	121306800 SPESE PER INTERVENTI DI MANUTENZIONE ORDINARIA DI ISTITUTI SCOLASTICI METROPOLITANI - ALTRI SERVIZI	ST104	2009	3820	0	DT.RG. 3019/2013 Importo destinato ad INCENTIVO MERLONI deriva da ULTERIORE PROROGA AL 30/9/2009 CONTRATTO 2007/2009 LOTTO 1 -	27975	CASSIERE PROVINCIALE	1.744,35	0,00	1.744,35	MANTENERE IMPORTO INCENTIVO DA LIQUIDARE - ATTO DI ATTRIBUZIONE QUOTE RG 4745/2017
4	2	1	3	U.1.03.02.09.008	4021010	121306800 SPESE PER INTERVENTI DI MANUTENZIONE ORDINARIA DI ISTITUTI SCOLASTICI METROPOLITANI - MANUTENZIONI ORDINARIE	ST104	2009	3826	1	INCENTIVO MERLONI	27975	CASSIERE PROVINCIALE	2.070,39	0,00	2.070,39	MANTENERE IMPORTO INCENTIVO DA LIQUIDARE ATTO DI ATTRIBUZIONE QUOTE RG 4745/2017
4	2	1	3	U.1.03.02.09.008	4021010	121306800 SPESE PER INTERVENTI DI MANUTENZIONE ORDINARIA DI ISTITUTI SCOLASTICI METROPOLITANI - MANUTENZIONI ORDINARIE	ST104	2009	3826	0	ULTERIORE PROROGA CONTRATTO 2007/2009 AL 30/09/2009 LOTTO 9	51715	CONSORZIO STABILE I.T.G.	16.395,96	0,00	16.395,96	PROCEDURA FALLIMENTARE IN CORSO
4	2	1	3	U.1.03.02.99.999	4021001	121305800 SPESE PER SERVIZI SOGGETTI A RIMBORSO CONCERNENTI LA GESTIONE DI ISTITUTI SCOLASTICI - ALTRI SERVIZI	ST018	2012	800	0	RINNOVO CONCESSIONE INDENNIZZO ANNO 2012 PER IL PRECARIO DISCARICO ACQUE NELLA ROGGIA BOSSI	27627	PENATI GIUSEPPE	1.403,72	0,00	1.403,72	Pratica in corso di definizione a causa di contestazione



RESIDUI PASSIVI CON ANZIANITA' SUPERIORE A 5 ANNI

MISSIONE	PROGRAMMA	TITOLO	MACROAGG	PIANO FIN	CAPITOLO	DESCRIZIONE CAPITOLO	RESPONSABILE	ANNO IMPEGNO	NUMERO IMPEGNO	SUB	DESCRIZIONE IMPEGNO	BENEFICIARIO	DESCRIZIONE BENEFICIARIO	IMPEGNO ATTUALE	PAGATO	RESIDUO DA RIPORTARE	NOTE RIACCERTAMENTO
118	118	118	118		118												
4	2	1	3	U.1.03.02.09.008	4021010	121306800 SPESE PER INTERVENTI DI MANUTENZIONE ORDINARIA DI ISTITUTI SCOLASTICI METROPOLITANI - MANUTENZIONI ORDINARIE	ST104	2012	1728	1	Pagamento a favore di INPS Per inadempienza DURC da parte di un subappaltatore ditta Construct Rotkiti srl	24402	INPS	655,73	0,00	655,73	IN CORSO NOTA DI SOLLECITO CON INPS PER LQ INANDEMPIENZA ROTKITI SRL
6	2	1	3	U.1.03.02.99.999	6021014	172304500 FONDO PER SERVIZI INERENTI IL PROGETTO L'AMBIENTE DEI GIOVANI EUROPEI" FINANZIATO DA PROVINCIA DI SASSARI"	ST106	2011	2011	0	IMPEGNO CORRISPONDENTE AD ACCERTAMENTO DI ENTRATA NELL'AMBITO DEL PROGETTO L'AMBIENTE DEI GIOVANI EUROPEI" CAP. ENTRATA 205552300 ACCERT. 0"N			360,00	0,00	360,00	IL CAPOFILE DEL PROGETTO NON HA ANCORA COMUNICATO FORMALMENTE LA CHIUSURA DEL PROGETTO
10	2	1	3	U.1.03.02.15.001	10021014	ADEGUAMENTO CORRISPETTIVI CONTRATTI DI SERVIZIO PER IL TPL (FINALIZZATA NEL 2017 A CAP. 2000282 INSIEME CON 10021029, 10021005, 10021012, 1	AA011	2012	170	0	PERIODO 1/1/2012-31/12/2012 - DELIBERA PIANIF ATTI 192717/2011/11/4/2011/99 ADEGUAMENTO CONTRATTUALE PERIODO 23/3/			158.128,19	41.439,34	116.688,85	PRESTAZIONE COMPLETAMENTE RESA. GARANTIRE PAGAMENTO CONGUAGLI CONTR. ESITI TAVOLO CONCILIAZIONE DGP 241 2014 COME DA DECRETI SINDACALI ANNO 2018
10	2	1	3	U.1.03.02.15.001	10021022	CONTRIBUTO PER L' INCREMENTO DEI CORRISPETTIVI DEI CONTRATTI DI SERVIZIO TPL (FINALIZZATA NEL 2017 A CAP. 2000282 INSIEME CON 10021029, 1002	AA011	2012	1971	0	ASSEGNAZIONE PROVVISORIA RISORSE 2012 PATTO PER IL TPL" EX DGR IX/3505/2012 QUOTA PARTE LOTTI - COLLEG. AD ACC. N. 2012/1186 IN PARTE RISCO"			16.159,04	0,00	16.159,04	PRESTAZIONE COMPLETAMENTE RESA. GARANTIRE PAGAMENTO CONGUAGLI CONTR. ESITI TAVOLO CONCILIAZIONE DGP 241 2014 COME DA DECRETI SINDACALI ANNO 2018
10	2	1	3	U.1.03.02.15.001	10021025	151304600 SPESE EROGAZIONE DELL' IVA ALLE AZIENDE ESERCENTI SERVIZI DI TPL SU RISORSE REG.LI PER IL PATTO PER IL TPL - ( FINALIZZATA NEL 20	AA011	2012	2010	0	QUOTA IVA RELATIVA AD ASSEGNAZIONE REGIONALE RISORSE 2012 PATTO PER IL TPL" EX DGR IX/3505/2012 "			6.889,11	0,00	6.889,11	PRESTAZIONE COMPLETAMENTE RESA. GARANTIRE PAGAMENTO CONGUAGLI CONTR. ESITI TAVOLO CONCILIAZIONE DGP 241 2014 COME DA DECRETI SINDACALI ANNO 2018
4	2	2	2	U.2.02.01.09.003	4022058	221145500 FONDO PER CERTIFICAZIONI CPI PER ISTITUTI SCOLASTICI (FINANZIATA NEL 2007-2008 DA ENTRATE CORRENTI)	ST104	2007	6600	0	ADEGUAM. PREVENZ. INCENDI TCG ARGENTIA"- ITIS "MARCONI"Via Adda-GORGONZOLA FINAN. AVANZO " AMM.NE ACCERT.			2.167,33	0,00	2.167,33	IMPORTO DA MANTENRE A RESIDUO PER LIQUIDAZIONE INCENTIVI
10	2	2	2	U.2.02.01.09.013	10022010	251100400 FONDO PER LA REALIZZAZIONE METROTRANVIA MILANO SEREGNO (FINANZIATO NEL 2018 CON AVANZO VINCOLATO)	VD001	2010	3671	8	PRESA D'ATTO AFFIDAMENTO INCARICO ATTIVITA' ANALISI RISCHIO ORDIGNI BELLICI -PROGETTO DI BONIFICA - BENEF METROPOLITANA MILANESE SPA	38707	MM METROPOLITANA MILANESE S.P.A.	48.214,40	0,00	48.214,40	IN ATTESA DI DOCUMENTAZIONE INTEGRATIVA DA PARTE DI MM PER LA LIQUIDAZIONE
10	2	2	2	U.2.02.01.09.013	10022010	251100400 FONDO PER LA REALIZZAZIONE METROTRANVIA MILANO SEREGNO (FINANZIATO NEL 2018 CON AVANZO VINCOLATO)	VD001	2010	3671	1	CUP J62103000040009- SPESA PER RIMOZIONE COMPLETA LINEE AEREE NELL'AMBITO DELLA COSTRUENDA METROTRANVIA MILANO PARCO NORD -SEREGNO	52286	COMUNE DI MILANO	422.655,58	0,00	422.655,58	ATTIVITA CONCLUSE. IL COMUNE DEVE INVIARE RICHIESTA PER LA LIQUIDAZIONE
10	5	2	2	U.2.02.01.09.012	10052022	261138800 FONDO REALIZZAZIONE DEL RACCORDO TRA NUOVO TRACCIATO DEL SEMPIONE LA VIABILITA' CASCINA MERLATA COLLEGAMENTO POLO FIERISTICO RHO P	ST105	2008	7136	0	QUOTA LAVORI FINANZ. DALLA REGIONE CFR ACC.N. 2292/2008-% FINAZ. 4,10			200,00	0,00	200,00	importo compreso nel quadro economico per opera in corso di collaudo

RESIDUI PASSIVI CON ANZIANITA' SUPERIORE A 5 ANNI

MISSIONE	PROGRAMMA	TITOLO	MACROGG	PIANO FIN	CAPITOLO	DESCRIZIONE CAPITOLA	RESPONSABILE	ANNO IMPEGNO	NUMERO IMPEGNO	SUB	DESCRIZIONE IMPEGNO	BENEFICIARIO	DESCRIZIONE BENEFICIARIO	IMPEGNO ATTUALE	PAGATO	RESIDUO DA RIPORTARE	NOTE RIACCERTAMENTO
14	1	2	3	U.2.03.03.03.999	14012003	292700100 FONDO PER CONTRIBUTI IN CONTO CAPITALE PER LO SVILUPPO DEL SISTEMA DELLE PICCOLE E MEDIE IMPRESE E DELL'IMPRESA ARTIGIANA - AD AL	ST086	2007	2162	1	FONDO FINALIZZATO A RISPONDERE AD EVENTUALI INSOLVENZE DELLE IMPRESE (10% DELLA QUOTA DI FINANZIAMENTO) d.d rg 10474 del 22/05/2007 - ditta			41.365,38	0,00	41.365,38	LEGATO A PROCEDURA DI RISCOSSIONE COATTIVA IN ATTO
99	1	7	1	U.7.01.02.99.999	99017012	400300100 ALTRE RITENUTE AL PERSONALE PER CONTO DI TERZI (CORRELATO ENTRATA 90000240)	ST047	2012	920	0	IMPEGNO PER STIPENDI IN SOSPESO ANNO 2010 2011			3.381,51	0,00	3.381,51	IMPORTO IN VIA DI CONTABILIZZAZIONE
99	1	7	2	U.7.02.01.02.001	99017031	400500200 RIMBORSO SOMME DI COMPETENZA DI TERZI O DA CONTABILIZZARE A FAVORE METROPOLITANO (CORRELATO ENTRATA 90000410 INSIEME A 99017003 E	ST075	2010	3524	0	Versamento ai Comuni di introiti per sanatoria affissioni manifesti politici L. 25/2010. Reversale 6013			10.000,00	0,00	10.000,00	Mantenere per contabilizzare l'importo in Bilancio, in quanto il termine per la richiesta da parte del Comune è scaduto.
99	1	7	2	U.7.02.01.02.001	99017031	400500200 RIMBORSO SOMME DI COMPETENZA DI TERZI O DA CONTABILIZZARE A FAVORE METROPOLITANO (CORRELATO ENTRATA 90000410 INSIEME A 99017003 E	ST075	2010	3523	0	Versamento ai Comuni di introiti per sanatoria affissioni manifesti politici L. 25/2010. Reversali 1890-1891-1889-1892			4.000,00	0,00	4.000,00	Mantenere per contabilizzare l'importo in Bilancio, in quanto il termine per la richiesta da parte del Comune è scaduto.
99	1	7	2	U.7.02.04.02.001	99017023	400400100 DEPOSITI CAUZIONALI - RESTITUZIONE DI DEPOSITO (CORRELATO ENTRATA 90000560)	ST075	2011	2316	0	estinzione libretti di risparmio seles s.a.s.			9.987,24	0,00	9.987,24	Mantenere, in quanto trattasi d'importo versato quale cauzione da società nel frattempo fallita ed eventualmente da riversare al curatore fallimentare.
99	1	7	2	U.7.02.01.02.001	99017031	400500200 RIMBORSO SOMME DI COMPETENZA DI TERZI O DA CONTABILIZZARE A FAVORE METROPOLITANO (CORRELATO ENTRATA 90000410 INSIEME A 99017003 E	ST075	2011	2409	0	Versamento ai Comuni di introiti per sanatoria affissioni manifesti politici L. 25/2010			9.000,00	0,00	9.000,00	Mantenere per contabilizzare l'importo in Bilancio, in quanto il termine per la richiesta da parte del Comune è scaduto.

RENDICONTO 2018: ILLUSTRAZIONE DELLE MODALITA' DI FINANZIAMENTO DELLE SPESE IN CONTO CAPITALE

CAPITOLO	MISSIONE	PROGRAMMA	TITOLO	MACROPROGRAMMA	DESCRIZIONE	IP08	Stanziam. 2018	Stanziam. consuntivo 2018											Economie				
								Entrate correnti da codice della strada e relativo avanzo (1)	Avanzo economico/entrate correnti (2)	Trasferimenti Stato (3)	Trasferimenti Regione (4)	Trasferimenti Unione Europea e relativo avanzo (5)	Trasferimenti enti locali e altri enti pubblici (6)	Trasferimenti privati e altri enti e relativo avanzo (7)	Avanzo derivante da trasferimenti pubblici (8)	Avanzo da indebitamento (9)	Alienazioni patrimoniali e relativo avanzo (10)	Altre entrate in conto capitale e Avanzo investimenti (11)	Tipo finanziamento	Economia			
01022001	01	02	2	02	SPESE PER L'ACQUISTO DI SOFTWARE PER L'ATTUAZIONE E GESTIONE DELLE PREVISIONI NORMATIVE, REGOLAMENTARI E DEL PTPCT DELL' ENTE IN MATERIA DI PREVENZIONE DELLA CORRUZIONE (FINANZIATO NEL 2018 DA ENTRATE CORRENTI)	IMP	2.000,00														2	2.000,00	
01032004	01	03	2	02	213500200 SPESE PER ACQUISTO DI BENI PATRIMONIALI PER L' AREA PROGRAMMAZIONE RISORSE FINANZIARIE - HARDWARE (FINANZIATO NEL 2018 DA ENTRATE CORRENTI)	IMP	10.000,00															2	10.000,00
01032005	01	03	2	03	213700100 SPESE PER RIMBORSO MANUTENZIONE STRAORDINARIA PORTI DI GENOVA E SAVONA ESEGUITA NEGLI ANNI ANTE 1992 - (FINANZIATO NEL 2018 CON ALIENAZIONI PATRIMONIALI DA REALIZZARE) - DA AMMINISTRAZIONI LOCALI	IMP	3.000,00											126,57				10	2.873,43
01032014	01	03	2	02	ACQUISTO DI MACCHINARI PER UFFICIO IN CONTO CAPITALE (FINANZIATA NEL 2018 DA ENTRATE CORRENTI)	IMP	2.500,00															2	2.500,00
01032015	01	03	2	02	FONDO DA REGIONE LOMBARDIA PER MANUTENZIONE STRAORDINARIA (FINALIZZATO A CAP. 40000024)	IMP	500.000,00															4	500.000,00
01062004	01	06	2	02	215107510 FONDO PER MANUTENZIONE STRAORDINARIA (EDILE ED IMPIANTISTICA) DI STABILI ADIBITI A CASERME, PREFETTURA ED EDILIZIA DIVERSA - CONTRATTO QUADRO (FINANZIATO NEL 2017 DA AVANZO PER DEVOLUZIONI E ALIENAZIONI) - BENI IMMOBILI	IMP	1.009.807,96										182.789,83					9	416.619,53
						FPV	1.270.000,00												180.398,60				
01062006	01	06	2	02	215110000 FONDO PER MANUTENZIONE STRAORDINARIA IMMOBILI AD USO ABITATIVO PER INTERVENTI DI MESSA A NORMA E INSTALLAZIONE TERMOREGOLATORI	IMP	1.535,16																0,00
						FPV													1.535,16				
01062007	01	06	2	02	215110200 MANUTENZIONE STRAORDINARIA COPERTURE E INSTALLAZIONE LINEA VITA PALAZZO DI VIA VIVAIO 1 - MILANO (FINANZIATO NEL 2018 DA AVANZO PER DEVOLUZIONI) - BENI IMMOBILI	IMP	170.000,00															9	170.000,00
01062009	01	06	2	02	215110400 FONDO PER MANUTENZIONE STRAORDINARIA CANCELLI CARRAI COMPLESSO DI VIALE PICENO 60 (FINANZIATO NEL 2018 CON AVANZO PER DEVOLUZIONI) - BENI IMMOBILI	IMP	100.000,00															9	100.000,00
01062010	01	06	2	02	215110500 FONDO PER ADEGUAMENTI NORMATIVI PER LA PREVENZIONE INCENDI E VARIE DEL COMPLESSO EDIFICI VIALE PICENO 60 - MILANO (FINANZIATO NEL 2018 CON ALIENAZIONI PATRIMONIALI DA REALIZZARE)	IMP	350.000,00															10	350.000,00
01062012	01	06	2	02	215110700 FONDO PER MANUTENZIONE STRAORDINARIA COPERTURE E INSTALLAZIONE LINEA VITA EDIFICI DI VIALE PICENO 60 - MILANO (FINANZIATO NEL 2018 CON AVANZO PER DEVOLUZIONI) - BENI IMMOBILI	IMP	200.000,00															9	200.000,00
01062015	01	06	2	03	215700400 FONDO PER CONTRIBUTI AGLI INVESTIMENTI ALLA FONDAZIONE POMERIGGI MUSICALI PER SPESE DI MANUTENZIONE PER IL TEATRO DAL VERME DI MILANO (FINANZIATO NEL 2018 DA ALIENAZIONI PATRIMONIALI) - ALTRE IMPRESE	IMP	50.000,00															10	50.000,00
01062017	01	06	2	02	219108210 SPESE PER MANUTENZIONI STRAORDINARIE EDILI ED IMPIANTISTICHE IN EDIFICI ISTITUZIONALI AD USO UFFICI E SERVIZI GENERALI (FINANZIATO NEL 2017 DA AVANZO PER DEVOLUZIONI E ALIENAZIONI) - BENI IMMOBILI	IMP	796.306,49															9	455.000,00
						FPV	1.400.000,00												96.306,49				
01062019	01	06	2	02	219102800 SPESE PER MANUTENZIONI STRAORDINARIE IMPIANTI DI RISCALDAMENTO IN STABILI ADIBITI A SERVIZI METROPOLITANI E SCUOLE (FINANZIATO NEL 2018 CON ALIENAZIONI PATRIMONIALI DA REALIZZARE E DA ENTRATE CORRENTI)	IMP	98.000,00															2	50.000,00
01062021	01	06	2	02	219113300 FONDO PER MANUTENZIONE STRAORDINARIA DEGLI IMPIANTI ANTINCENDIO - (FINANZIATO NEL 2017 CON ALIENAZIONI PATRIMONIALI) - BENI IMMOBILI	IMP	105.000,00															10	180.000,00
						FPV	75.000,00																
01062026	01	06	2	02	219509300 SPESE PER MANUTENZIONE STRAORDINARIA IMPIANTI A SEGUITO TRASLOCHI	IMP	5.712,59											5.712,59					0,00
01062035	01	06	2	02	223100800 SPESE PER INTERVENTI DI MANUTENZIONE STRAORDINARIA EDILE PRESSO IL POLO DI VIA SODERINI A MILANO (FINANZIATO NEL 2018 DA AVANZO PER DEVOLUZIONI)	IMP	180.000,00															9	180.000,00
01062036	01	06	2	02	SPESE PER ADEGUAMENTO NORMATIVO LOCALI DESTINATI AD ARCHIVIO MECCANIZZATO UFFICIO PROV. LE SCOLASTICO VIA SODERINI -24 - MILANO (FINANZIATO NEL 2018 CON AVANZO VINCOLATO)	IMP	40.000,00															9	19.010,66
01062038	01	06	2	02	SPESE PER ACQUISTO DI SOFTWARE SPECIALISTICO FINALIZZATO AD ATTIVITA' TECNICO-PROFESSIONALI (FINANZIATO NEL 2018 DA ALIENAZIONI PATRIMONIALI DA REALIZZARE)	IMP	15.000,00															10	15.000,00
01062039	01	06	2	02	SPESE PER ACQUISTO STRUMENTAZIONE INFORMATICA HARDWARE (FINANZIATA NEL 2018 DA ENTRATE CORRENTI)	IMP	15.000,00															2	15.000,00

Stanziamiento consuntivo 2018															Economie						
CAPITOLO	MISSIONE	PROGRAMMA	TITOLO	MACROPROGETTO	DESCRIZIONE	Tipologia	Stanziamiento 2018	Entrate correnti da codice della strada e relativo avanzo (1)	Avanzo economico/entrate correnti (2)	Trasferimenti Stato (3)	Trasferimenti Regione (4)	Trasferimenti Unione Europea e relativo avanzo (5)	Trasferimenti enti locali e altri enti pubblici (6)	Trasferimenti privati e altri enti e relativo avanzo (7)	Avanzo derivante da trasferimenti pubblici (8)	Avanzo da indebitamento (9)	Alienazioni patrimoniali e relativo avanzo (10)	Altre entrate in conto capitale e Avanzo investimenti (11)	Tipologia finanziamento	Economia	
01062040	01	06	2	02	SPESA PER STRUMENTAZIONE TECNICA A SUPPORTO DELL' ATTIVITA' PROFESSIONALE INTERNA ( FINANZIATO NEL 2018 DA ALIENAZIONI PATRIMONIALI DA REALIZZARE)	IMP	20.000,00												10	20.000,00	
01062041	01	06	2	02	SPESA PER INTERVENTI DI MANUTENZIONE STRAORDINARIA DEGLI IMPIANTI PRESSO IL POLO DI VIA SODERINI A MILANO (FINANZIATO NEL 2018 DA AVANZO DERIVANTE DA DEVOLUZIONI)	IMP	98.000,00												9	98.000,00	
01062042	01	06	2	02	SPESA DI INTERVENTO DI RIQUALIFICAZIONE TECNOLOGICA, ADEGUAMENTO NORMATIVO E MANUTENZIONE STRAORDINARIA, PER LA CASERMA VIGILI DEL FUOCO DI SESTO SAN GIOVANNI ( FINANZIATO NEL 2018 DA ALIENAZIONI PATRIMONIALI DA REALIZZARE)	IMP	96.000,00												10	96.000,00	
01062043	01	06	2	02	INCARICHI PROFESSIONALI ( FINANZIATO NEL 2018 DA AVANZO VINCOLATO)	IMP	150.000,00												9	150.000,00	
01082002	01	08	2	02	212500800 FONDO PER ACQUISIZIONE DI STRUMENTI SOFTWARE E HARDWARE PER LO SVILUPPO DEL SISTEMA INFORMATIVO METROPOLITANO (FINANZIATO NEL 2018 DA ALIENAZIONI PATRIMONIALI DA REALIZZARE E DA ENTRATE CORRENTI) - HARDWARE	IMP	146.000,00		34.838,00										2	5.162,00	
01092002	01	09	2	02	SPESA PER ACQUISTI STRUMENTALI PER IL SOGGETTO AGGREGATORE - SOFTWARE (FINALIZZATA AL CAP. 20000895 INSIEME A CAP. 01091002, 01091003, 01091004, 01092001, 01091001,01091005, 01091006, 01091007, 01091016)	IMP	47.580,00													0,00	
						FPV			47.580,00												
01092003	01	09	2	02	SPESA PER ACQUISTI STRUMENTALI PER IL SOGGETTO AGGREGATORE - SOFTWARE (FINANZIATO NEL 2018 CON AVANZO VINCOLATO)	IMP	20.238,00												8	20.238,00	
01092004	01	09	2	02	SPESA PER ACQUISTI STRUMENTALI PER IL SOGGETTO AGGREGATORE - HARDWARE (FINANZIATA NEL 2018 DA AVANZO VINCOLATO)	IMP	20.000,00								1.374,04				8	18.625,96	
01102001	01	10	2	02	FONDO PER ACQUISTI STRUMENTI HARDWARE PER LA FORMAZIONE (FINANZIATO NEL 2018 DA ENTRATE CORRENTI)	IMP	1.000,00		272,06										2	727,94	
01112007	01	11	2	02	219508100 SPESE PER DOTAZIONI STRUMENTALI PER LA POLIZIA METROPOLITANA (FINANZIATO DA ENTRATE CORRENTI DA SANZIONI STRADA) - IMPIANTI E MACCHINARI	IMP	100,00												1	100,00	
01112010	01	11	2	02	219508100 SPESE PER DOTAZIONI STRUMENTALI PER LA POLIZIA METROPOLITANA (FINANZIATO DA ENTRATE CORRENTI DA SANZIONI STRADA) - MOBILI E ARREDI	IMP	100,00												1	100,00	
01112012	01	11	2	02	219508100 SPESE PER DOTAZIONI STRUMENTALI PER LA POLIZIA METROPOLITANA (FINANZIATO DA ENTRATE CORRENTI DA SANZIONI STRADA) - HARDWARE	IMP	500,00												1	500,00	
01112015	01	11	2	02	219508100 SPESE PER DOTAZIONI STRUMENTALI PER LA POLIZIA METROPOLITANA (FINANZIATO DA ENTRATE CORRENTI DA SANZIONI STRADA) - MEZZI DI TRASPORTO	IMP	100,00												1	100,00	
01112021	01	11	2	02	219507800 FONDO PER ESTENSIONE RETE PROVINCIALE A LARGA BANDA IN FIBRA OTTICA (FINANZIATO NEL 2019 DA ENTRATE CORRENTI E DA ALIENAZIONI PATRIMONIALI) - HARDWARE	IMP	415.700,00										360.000,00			0,00	
						FPV	1.247.100,00											1.302.800,00			
01112022	01	11	2	02	219507600 SPESE PER ACQUISTI PATRIMONIALI DIVERSI PER IL FUNZIONAMENTO DEGLI UFFICI E DEI SERVIZI (FINANZIATA NEL 2018 DA ENTRATE CORRENTI) HARDWARE	IMP	676,00												2	676,00	
01112023	01	11	2	02	219507600 SPESE PER ACQUISTI PATRIMONIALI DIVERSI PER IL FUNZIONAMENTO DEGLI UFFICI E DEI SERVIZI (FINANZIATA NEL 2018 DA ENTRATE CORRENTI) MOBILI E ARREDI	IMP	2.000,00												2	2.000,00	
01112032	01	11	2	02	FONDO PER ESTENSIONE RETE PROVINCIALE A LARGA BANDA IN FIBRA OTTICA - (FINANZIATO NEL 2018 DA AVANZO VINCOLATO)	IMP	18.000,00								18.000,00					0,00	
01112033	01	11	2	02	AGGIORNAMENTO DEI SISTEMI E DELLE INFRASTRUTTURE TELEFONICHE DELL' ENTE (FINANZIATO NEL 2018 DA AVANZO VINCOLATO)	IMP	254.979,42												7	58.825,70	
																				9	186.153,72
																					11
04022003	04	02	02	221114110 SPESE PER BONIFICA AMBIENTALE PRESSO ISTITUTI SCOLASTICI DIVERSI (FINANZIATO NEL 2018 DA AVANZO VINCOLATO)	IMP	0,00														0,00	
					FPV	145.000,00										145.000,00					
04022004	04	02	02	221124400 FONDO PER L' ADEGUAMENTO NORMATIVO LS VICO, ITC FALCONE, ITI RIGHI (CS DI CORSICO)	IMP	7.463,28															0,00
					FPV											7.463,28					
04022005	04	02	2	02	221500900 FONDO PER ACQUISTO DI ARREDAMENTO PER ISTITUTI SCOLASTICI E C.S. DI COMP.METROPOLITANA, PROVVEDITORATO STUDI ED U.R.S. (FINANZIATO NEL 2018 CON ALIENAZIONI PATRIMONIALI DA REALIZZARE) - MOBILI E ARREDI	IMP	250.000,00												10	250.000,00	
04022006	04	02	2	02	221108100 FONDO PER LA RISTRUTTURAZIONE DELL' ITI FELTRINELLI DI MILANO (FINANZIATO NEL 2018 DA AVANZO VINCOLATO) - BENI IMMOBILI	IMP	671.691,26									300.000,00				9	2.691,26
						FPV	567.055,56									936.055,56					
04022007	04	02	2	02	PATTO PER MILANO (F.S.C.) FONDO PER MANUTENZIONI STRAORDINARIE URGENTI, IMPREVISTI, IMPREVEDIBILI SU ISTITUTI SCOLASTICI (FINANZIATO A CAP 40000225)	IMP	0,00														0,00
						FPV	147.199,42													147.199,42	

Stanziamiento consuntivo 2018															Economie								
CAPITOLO	MISSIONE	PROGRAMMA	TITOLO	MACROREGIO	DESCRIZIONE	Tipologia	Stanziamiento 2018	Entrate correnti da codice della strada e relativo avanzo (1)	Avanzo economico/entrate correnti (2)	Trasferimenti Stato (3)	Trasferimenti Regione (4)	Trasferimenti Unione Europea e relativo avanzo (5)	Trasferimenti enti locali e altri enti pubblici (6)	Trasferimenti privati e altri enti e relativo avanzo (7)	Avanzo derivante da trasferimenti pubblici (8)	Avanzo da indebitamento (9)	Alienazioni patrimoniali e relativo avanzo (10)	Altre entrate in conto capitale e Avanzo investimenti (11)	Tipologia finanziamento	Economia			
04022009	04	02	2	02	221141500 FONDO PER RIFACIMENTO SERRE I.I.S.S. PARETO (I.T.C. PARETO) IN MILANO	IMP	2.438,13									2.438,13					0,00		
04022010	04	02	2	02	221128810 SPESE PER PICCOLI INTERVENTI DI MANUTENZIONE STRAORDINARIA INTERVENTI URGENTI ED IMPREVEDIBILI PRESSO ISTITUTI DIVERSI	IMP	7.820,00															0,00	
						FPV		7.820,00															
04022012	04	02	2	02	221127100 FONDO PER LA COSTRUZIONE DEL NUOVO CS NEL COMUNE DI CORNAREDO (MI) - 1 LOTTO (FINANZIATO NEL 2016 CON AVANZO PER DEVOLUZIONI) - BENI IMMOBILI	IMP	57.000,00									57.000,00						0,00	
						FPV																	
04022013	04	02	2	02	221104100 FONDO PER LA RISTRUTTURAZIONE E NUOVA COSTRUZIONE DELL'ITI GIORGI DI MILANO - BENI IMMOBILI	IMP	3.271.747,36									458.040,13				9	2.813.707,23		
						FPV																	
04022015	04	02	2	02	221152500 SPESE PER RIFACIMENTO FACCIATE E SISTEMAZIONE PALESTRE E CAMPI SPORTIVI ESTERNI LS VITTORINI DI MILANO	IMP	20.823,30									20.823,30						0,00	
						FPV																	
04022016	04	02	2	02	221134000 FONDO PER L'ADEGUAMENTO NORMATIVO DELL'IPSA "PACINOTTI" DI MILANO	IMP	626,65									626,65						0,00	
						FPV																	
04022020	04	02	2	02	221125400 FONDO PER LA SOSTITUZIONE DEI SERRAMENTI (III FASE) I.I.S.S. CARDANO E I.T.I. GENTILESCI (C.S. GALLARATESE)	IMP	11.061,74				11.061,74											0,00	
						FPV																	
04022021	04	02	2	02	221154600 FONDO PER RIFACIMENTO COPERTURE E RISANAMENTO FACCIATE IISS BENINI E IISS PIERO DELLA FRANCESCA DI MELEGNANO (FINANZIATO NEL 2018 CON AVANZO VINCOLATO)	IMP	588.483,66									342.016,39				9	246.467,27		
						FPV																	
04022022	04	02	2	02	221140400 FONDO PER IL COMPLETAMENTO E ADEGUAMENTO NORMATIVO L.C. PARINI DI VIA GOITO IN MILANO	IMP	6.557,00									6.557,00						0,00	
						FPV																	
04022023	04	02	2	02	221153900 FONDO PER INTERVENTI DI MANUTENZIONE STRAORDINARIA DI ISTITUTI SCOLASTICI METROPOLITANI (FINALIZZATO NEL 2017 A 40000004 INSIEME A 04022007; 04022035; 04022040; 04022060) - BENI IMMOBILI	IMP	2.296.430,99									174.000,00							28.015,72
						FPV	297.210,00								2.391.625,27								
04022024	04	02	2	02	221157400 INTERVENTI VARI PER IL TRASFERIMENTO DELL'IPSA VESPUCCI AL COMPLESSO SCOLASTICO DI VIA G. DON CALABRIA, MILANO	IMP	800,00									800,00						0,00	
						FPV																	
04022025	04	02	2	02	221150700 FONDO PER LA REALIZZAZIONE DI UNA STRUTTURA TENSOSTATICA PER PALESTRA E SPOGLIATOI PRESSO IL L.A. BOCCIONI DI MILANO	IMP	184.033,97									184.033,97						0,00	
						FPV																	
04022026	04	02	2	02	221131400 FONDO PER L'ADEGUAMENTO ALLE NORME DI IGIENE, SICUREZZA E ABBATTIMENTO BARRIERE ARCHITETTONICHE DEL LS GIORDANO BRUNO DI CASSANO (MI)	IMP	4.400,00									4.400,00						0,00	
						FPV																	
04022027	04	02	2	02	221155100 FONDO PER MESSA IN SICUREZZA USCITE DI EMERGENZA, SOSTITUZIONE CONTROSOFFITTI, RIPRISTINO PAVIMENTAZIONE ESTERNA - CS GALLARATESE MILANO (FINANZIATO NEL 2018 CON AVANZO VINCOLATO)	IMP	10.000,00																400.000,00
						FPV	390.000,00																
04022029	04	02	2	02	221143300 SPESE PER AMPLIAMENTO DEGLI EDIFICI SCOLASTICI LS BRAMANTE E LS QUASIMODO DEL CS DI MAGENTA	IMP	12.683,70									12.683,70						0,00	
						FPV																	
04022032	04	02	2	02	221140000 FONDO PER AMPLIAMENTO I.I.S.S. L. CALVINO DI ROZZANO	IMP	359,12									359,12						0,00	
						FPV																	
04022033	04	02	2	02	221153000 FONDO PER COMPLETAMENTO E SISTEMAZIONI ESTERNE IISS TORNO DI CASTANO PRIMO (FINANZIATO NEL 2018 DA AVANZO VINCOLATO)	IMP	500,00															341.000,00	
						FPV	349.500,00															9.000,00	
04022034	04	02	2	02	221157600 REALIZZAZIONE DI OPERE ACCESSORIE ALLA FORNITURA A NOLEGGIO DI UN MODULO PREFABBRICATO AD USO AULE SCOLASTICHE PRESSO ISTITUTO VESPUCCI DI MILANO (FINANZIATO NEL 2018 DA AVANZO VINCOLATO)	IMP	0,00																0,00
						FPV	196.405,89									196.405,89							
04022038	04	02	2	02	221141200 FONDO RISTRUTTURAZIONE PALESTRE, SPOGLIATOIO, POTENZIAMENTO RETE FOGNARIA ITCGA MAGGIOLINI - ITI M.CURIE - IISS SRAFFA - CS ZONA 18 F.LLI ZOIA - BENI IMMOBILI	IMP	14.994,46				5.169,16					9.825,30							0,00
						FPV																	
04022040	04	02	2	02	PATTO PER MILANO (F.S.C.) FONDO PER MANUTENZIONE IMPIANTI TECNOLOGICI E ALTRI INTERVENTI (FINALIZZATO A CAP. 40000225) - BENI IMMOBILI	IMP	300.000,00			300.000,00												0,00	
						FPV																	
04022043	04	02	2	02	221142000 SPESE PER LA SOSTITUZIONE DEI SERRAMENTI E SISTEMAZIONI ESTERNE DEL LA BOCCIONI IN MILANO - 1 LOTTO (FINANZIATO NEL 2018 CON AVANZO VINCOLATO)	IMP	730.964,06									463.167,16						267.796,90	
						FPV																	
04022044	04	02	2	02	221122000 FONDO PER ADEGUAMENTO NORMATIVO DELL'ISS BERTRAND RUSSELL EX L.C. T. LIVIO DI MILANO (DELEGA: EDILIZIA SCOLASTICA)	IMP	18.200,00									18.200,00						0,00	
						FPV																	
04022048	04	02	2	02	221156400 FONDO PER COMPLETAMENTO ITCG DELL'ACQUA DI LEGNANO (FINANZIATO NEL 2018 DA AVANZO VINCOLATO)	IMP	26.738,34																16.738,32
						FPV									10.000,02								

Stanziamiento consuntivo 2018																Economie						
CAPITOLO	MISSIONE	PROGRAMMA	TITOLO	MACROREGIO	DESCRIZIONE	FPOB	Stanziamiento 2018	Entrate correnti da codice della strada e relativo avanzo	Avanzo economico/entrate correnti	Trasferimenti Stato	Trasferimenti Regione	Trasferimenti Unione Europea e relativo avanzo	Trasferimenti enti locali e altri enti pubblici	Trasferimenti privati e altri enti e relativo avanzo	Avanzo derivante da trasferimenti pubblici	Avanzo da indebitamento	Alienazioni patrimoniali e relativo avanzo	Altre entrate in conto capitale e Avanzo investimenti	Tipo finanziamento	Economia		
								(1)	(2)	(3)	(4)	(5)	(6)	(7)	(8)	(9)	(10)	(11)				
04022050	04	02	2	02	221141400 SPESE PER ADEGUAMENTO NORMATIVO I.P.S.C.T. FALK DI CISELLO BALSAMO - 1 LOTTO	IMP	8.390,00									8.390,00					0,00	
04022051	04	02	2	02	221120300 SPESE PER IL RIFACIMENTO DI PLAFONI E SOFFITTI - 2 LOTTO - PRESSO L' ITC CATTANEO DI MILANO	IMP	881,93									881,93					0,00	
04022054	04	02	2	02	221136100 FONDO PER LA REALIZZAZIONE DELLA PALESTRA TENSOSTATICA DEL L.S. BOTTIONI DI MILANO (DELEGA: EDILIZIA SCOLASTICA)	IMP	3.822,99									3.822,99					0,00	
04022056	04	02	2	02	221139700 FONDO PER ADEGUAMENTO E RAZIONALIZZAZIONE DEGLI SPAZI (ITCG CATTANEO) (INTEGRAZIONE CA. M1033/98)	IMP	10.736,07									10.736,07					0,00	
04022057	04	02	2	02	FONDO PER ACQUISIZIONE IMPIANTI E MACCHINARI PER GLI ISTITUTI SCOLASTICI (FINANZIATA NEL 2018 DA ENTRATE CORRENTI)	IMP	48.310,00										43.310,00		2		5.000,00	
04022058	04	02	2	02	221145500 FONDO PER CERTIFICAZIONI CPI PER ISTITUTI SCOLASTICI (FINANZIATA NEL 2007-2008 DA ENTRATE CORRENTI)	IMP	32.222,98															0,00
04022059	04	02	2	02	221156300 FONDO PER ADEGUAMENTO NORMATIVO LOCALI DESTINATI AD ARCHIVIO UFFICIO METROPOLITANO SCOLASTICO	IMP	29.502,65											29.502,65				0,00
04022060	04	02	2	02	PATTO PER MILANO (F.S.C.) SPESE PER IL RIFACIMENTO FACCIATE, RICORSA COPERTURA, SOSTITUZIONE SERRAMENTI INTERNI E OPERE DI COMPLETAMENTO ADEGUAMENTO NORMATIVO IM AGNESI DI MILANO ( FINALIZZATO A CAP. 40000225)	IMP	0,00														0,00	
						FPV	20.000,00			20.000,00												0,00
04022061	04	02	2	02	221157700 FONDO PER LA REALIZZAZIONE DI UN EDIFICIO AD USO LABORATORI SCOLASTICI PRESSO L' ISTITUTO VESPUCCI DI MILANO	IMP	1.294.325,94									698.096,25						0,00
						FPV									596.229,69							0,00
04022063	04	02	2	02	221144900 SPESE AMPLIAMENTO LS CAVALLERI DI PARABIAGO (INTEGRAZIONE PROGETTUALE FONDI 2000)	IMP	43.176,96									42.579,66				9		597,30
						FPV																0,00
04022064	04	02	2	02	221149500 FONDO PER LA SOSTITUZIONE DELLE PORTE INTERNE DEL LS DONATELLI PASCAL DI VIA CORTI 16 A MILANO	IMP	2.456,67									2.456,67						0,00
						FPV																0,00
04022065	04	02	2	02	221140900 FONDO PER BONIFICA COPERTURE L.A. BOCCIONI - SUCC. DI VIA BETTI IN MILANO	IMP	9.963,95									9.963,95						0,00
						FPV																0,00
04022072	04	02	2	02	221107500 FONDO ADEGUAMENTO NORMATIVO ED EDILIZIO DI EDIFICI SCOLASTICI DI PROPRIETA' E TRASFERITI EX LEGGE 23/96	IMP	1.421,32									1.421,32						0,00
						FPV																0,00
04022074	04	02	2	02	221124000 FONDO PER AMPLIAMENTO E COSTRUZIONE PALESTRA IISS TORNO DI CASTANO PRIMO (INTEGRAZIONE FONDI ANNO 2005) (DELEGA: EDILIZIA SCOLASTICA)	IMP	53.365,01									53.365,01						0,00
						FPV																0,00
04022075	04	02	2	02	221140700 FONDO PER ADEGUAMENTO NORMATIVO I.M. AGNESI IN MILANO	IMP	8.850,00									8.850,00						0,00
						FPV																0,00
04022076	04	02	2	02	221152100 SPESE PER RIFACIMENTO FACCIATE, RICORSA COPERTURA, MODIFICHE INTERNE DI RIQUALIFICAZIONE E COMPLETAMENTO ADEGUAMENTO NORMATIVO - IM TENCA DI MILANO	IMP	485.823,07									20.117,91						0,00
						FPV									223.473,90					9		242.231,26
04022078	04	02	2	02	221128990 FONDO PER L' INSTALLAZIONE DI ASCENSORI PRESSO ISTITUTI SCOLASTICI DIVERSI - PROVINCIA DI MONZA E BRIANZA	IMP	1.841,79									1.841,79						0,00
						FPV																0,00
04022079	04	02	2	02	221102500 SPESE PER RISTRUTTURAZIONE, ADEGUAMENTO ED AMPLIAMENTO DEGLI ISTITUTI SCOLASTICI DEL CS DI LEGNANO (MI)	IMP	139.301,65									60.000,00						0,00
						FPV									79.301,65							0,00
04022082	04	02	2	02	221134100 FONDO PER L' ADEGUAMENTO NORMATIVO DELL' IPIA "FERRARIS" SEDE COORD. DI SESTO S.G. (MI)	IMP	4.500,00									4.500,00						0,00
						FPV																0,00
04022085	04	02	2	02	221148400 SPESE PER RIFACIMENTO COPERTURE, SERRAMENTI E OPERE VARIE PRESSO GLI ISTITUTI SCOLASTICI ITI M. CURIE - IISS SRAFFA (CS ZONA 18) DI VIA F.LLI ZOIA - MILANO	IMP	32.527,96									15.642,70						0,00
						FPV									16.885,26							0,00
04022089	04	02	2	02	221156200 SPESE PER MANUTENZIONE STRAORDINARIA DEGLI ISTITUTI SCOLASTICI	IMP	14.150,50															0,00
						FPV			14.150,50													0,00
04022092	04	02	2	02	221129300 FONDO PER ADEGUAMENTO NORMATIVO DEL LICEO ARTISTICO BOCCIONI DI MILANO - INTEGRAZIONE FONDI M1061/99	IMP	6.129,79															0,00
						FPV									6.129,79							0,00
04022095	04	02	2	02	221154000 - SPESE PER LA REALIZZAZIONE DI PREFABBRICATI LC QUASIMODO DI MAGENTA	IMP	1.602,31															0,00
						FPV						1.602,31										0,00
04022097	04	02	2	02	221157200 LAVORI PER LA RIORGANIZZAZIONE DEGLI SPAZI INTERNI PRESSO L' ITI CANNIZZARO DI RHO	IMP	47.246,99															0,00
						FPV									47.246,99							0,00
04022098	04	02	2	02	221157300 SOSTITUZIONE SERRAMENTI E INTERVENTI MANUTENTIVI PRESSO L' IPSIA MARCO POLO DI MILANO (FINANZIATO NEL 2018 CON AVANZO VINCOLATO)	IMP	51.758,72															0,00
						FPV									6.184,00						9	45.574,72

Stanziamiento consuntivo 2018															Economie					
CAPITOLO	MISSIONE	PROGRAMMA	TITOLO	MACROREGIO	DESCRIZIONE	Tipologia	Stanziamiento 2018	Entrate correnti da codice della strada e relativo avanzo (1)	Avanzo economico/entrate correnti (2)	Trasferimenti Stato (3)	Trasferimenti Regione (4)	Trasferimenti Unione Europea e relativo avanzo (5)	Trasferimenti enti locali e altri enti pubblici (6)	Trasferimenti privati e altri e relativo avanzo (7)	Avanzo derivante da trasferimenti pubblici (8)	Avanzo da indebitamento (9)	Alienazioni patrimoniali e relativo avanzo (10)	Altre entrate in conto capitale e Avanzo investimenti (11)	Tipo finanziamento	Economia
04022115	04	02	2	02	221117510 SPESE PER MANUTENZIONE - STRAORDINARIA (CONTRATTO TRIENNALE APERTO) - ISTITUTI DIVERSI	IMP	136.374,87		135.492,87											0,00
						FPV			882,00											
04022117	04	02	2	02	221121200 FONDO PER LA SISTEMAZIONE DEI CONTROSOFFITTI ESTERNI ED INTERNI E SERVIZI IGIENICI DEL L.S. MAJORANA DI RHO (DELEGA: EDILIZIA SCOLASTICA)	IMP	3.253,80									3.253,80				0,00
						FPV														
04022119	04	02	2	02	221121700 FONDO PER LA SOSTITUZIONE DEI SERRAMENTI E DEI SAUSCENDI (1 LOTTO) DELL'ITCPA VERRI - L.S. EINSTEIN DI MILANO (DELEGA: EDILIZIA SCOLASTICA)	IMP	22.280,00									22.280,00				0,00
						FPV														
04022120	04	02	2	02	221122700 FONDO PER BONIFICA AMIANTO ESTERNO IPIA MARCORA DI INVERUNO	IMP	4.100,00									3.013,51				0,00
						FPV										1.086,49				
04022125	04	02	2	02	221132000 FONDO PER L'ADEGUAMENTO NORMATIVO DELL'IPISIA "LOMBARDINI" SEDE COORDINATA DI ABBIATEGRASSO (MI)	IMP	3.969,70										3.969,70			0,00
						FPV														
04022127	04	02	2	02	221133400 FONDO PER L'ADEGUAMENTO NORMATIVO DELL'IPISIA "FERRARIS" DI MILANO	IMP	4.500,00										4.500,00			0,00
						FPV														
04022129	04	02	2	02	221141800 SPESE PER LA RISTRUTTURAZIONE GENERALE DELL'EDIFICIO (FACCIAE, COPERTURE E PALESTRA) DELL'IPIA CORRENTI DI MILANO	IMP	36.909,67									36.909,67				0,00
						FPV														
04022130	04	02	2	02	221145000 REALIZZAZIONE NUOVO CORPO AULE C.S. DI VIMERCATE (MI) 2 FONDO	IMP	1.161,06													0,00
						FPV										1.161,06				
04022133	04	02	2	02	221158200 FONDO PER COMPLETAMENTO SOSTITUZIONE U-GLASS AL C.S. PARCO NORD - PARTI COMUNI (FINALIZZATO A CAP. 40000021)	IMP	0,00													0,00
						FPV	290.000,00			290.000,00										
04022135	04	02	2	02	221156500 FONDO PER INTERVENTI DI MANUTENZIONE STRAORDINARIA PRESSO IPISIA MAJORANA DI CERNUSCO SUL NAVIGLIO (FINANZIATO NEL 2018 DA AVANZO VINCOLATO)	IMP	1.500,00												9	439.650,00
						FPV	448.500,00												10	10.350,00
04022136	04	02	2	02	221151200 SPESE PER INTERVENTI DI DEMOLIZIONE E BONIFICA PREFABBRICATO SITUATO NELL'AREA DI PERTINENZA DEL L.S. RUSSEL DI MILANO (FINALIZZATO A CAP. 40000018)	IMP	70.317,31													0,00
						FPV				70.317,31										
04022139	04	02	2	02	221158800 SPESE PER INTERVENTI DI MANUTENZIONE E SOSTITUZIONE STRAORDINARIA DELLE ATTREZZATURE DELLE PALESTRE SCOLASTICHE	IMP	165.243,14									85.243,14		5.627,60	11	59.491,24
						FPV											898,29	13.982,87		
04022141	04	02	2	02	221159200 INTERVENTI DI RIFACIMENTO CONTROSOFFITTI DI UNA ZONA INTERNA PRESSO IL C.S. GALLARATESE, NATTA 11 - MILANO	IMP	13.066,73										857,99		9	6.208,74
						FPV										6.000,00				
04022145	04	02	2	02	221500500 FONDO PER ACQUISTO DEI SISTEMI TLC PER GLI ISTITUTI SCOLASTICI METROPOLITANI (FINANZIATA NEL 2018 DA ENTRATE CORRENTI)- HARDWARE	IMP	6.000,00												2	6.000,00
						FPV														
04022148	04	02	2	02	221119800 SPESE PER LA SOSTITUZIONE DEI SERRAMENTI - 2 LOTTO - PRESSO L'ITC CATTANEO DI MILANO	IMP	660,00										660,00			0,00
						FPV														
04022149	04	02	2	02	221121000 FONDO PER LA RISTRUTTURAZIONE DELLA PISCINA E DEGLI SPOGLIATOI PRESSO IL S.S. CARDANO ITI GENTILESCHI DEL C.S. GALLARATESE (DELEGA: EDILIZIA SCOLASTICA)	IMP	1.850,00										1.850,00			0,00
						FPV														
04022152	04	02	2	02	221158900 FONDO PER LA MESSA IN SICUREZZA DEGLI ELEMENTI NON STRUTTURALI PRESSO IIS TORNO CASTANO PRIMO (FINANZIATO NEL 2018 CON AVANZO VINCOLATO)	IMP	0,00										103.387,55			0,00
						FPV	103.387,55													
04022154	04	02	2	02	221159100 FONDO PER LA MESSA IN SICUREZZA DEGLI ELEMENTI NON STRUTTURALI PRESSO LA BOCCIONI MILANO (FINANZIATO NEL 2018 CON AVANZO VINCOLATO)	IMP	0,00											227.281,23		0,00
						FPV	227.281,23													
04022155	04	02	2	02	221159300 FONDO PER LA MESSA IN SICUREZZA DEGLI ELEMENTI NON STRUTTURALI PRESSO L.S. FRISI MILANO (FINANZIATO NEL 2017 DA AVANZO VINCOLATO)	IMP	123.887,05									123.887,05				0,00
						FPV														
04022156	04	02	2	02	221159400 FONDO PER LA MESSA IN SICUREZZA DEGLI ELEMENTI NON STRUTTURALI PRESSO L.S. CARDANO MILANO (FINANZIATO NEL 2017 DA AVANZO VINCOLATO)	IMP	173.560,11									173.560,11				0,00
						FPV														
04022157	04	02	2	02	221159500 FONDO PER LA MESSA IN SICUREZZA DEGLI ELEMENTI NON STRUTTURALI PRESSO IPSCP DUDDOVICH MILANO (FINANZIATO NEL 2017 DA AVANZO VINCOLATO)	IMP	92.873,00										92.873,00			0,00
						FPV														
04022158	04	02	2	02	221159600 FONDO PER LA MESSA IN SICUREZZA DEGLI ELEMENTI NON STRUTTURALI PRESSO IISS ALLENDE MILANO (FINANZIATO NEL 2017 DA AVANZO VINCOLATO)	IMP	278.421,02									251.778,50				0,00
						FPV										26.642,52				

Stanziamiento consuntivo 2018															Economie							
CAPITOLO	MISSIONE	PROGRAMMA	TITOLO	MACROREGIO	DESCRIZIONE	IMP	Stanziamiento 2018	Entrate correnti da codice della strada e relativo avanzo (1)	Avanzo economico/entrate correnti (2)	Trasferimenti Stato (3)	Trasferimenti Regione (4)	Trasferimenti Unione Europea e relativo avanzo (5)	Trasferimenti enti locali e altri enti pubblici (6)	Trasferimenti privati e relativi avanzo (7)	Avanzo derivante da trasferimenti pubblici (8)	Avanzo da indebitamento (9)	Alienazioni patrimoniali e relativo avanzo (10)	Altre entrate in conto capitale e Avanzo investimenti (11)	Tipo finanziamento	Economia		
04022159	04	02	2	02	221159700 FONDO PER LA MESSA IN SICUREZZA DEGLI ELEMENTI NON STRUTTURALI PRESSO ITIS GALILEI MILANO (FINANZIATO NEL 2018 CON AVANZO VINCOLATO)	IMP	0,00														0,00	
						FPV	196.149,81								196.149,81							
04022160	04	02	2	02	221159800 FONDO PER LA MESSA IN SICUREZZA DEGLI ELEMENTI NON STRUTTURALI PRESSO ITT GENTILESCHI MILANO (FINANZIATO NEL 2017 DA AVANZO VINCOLATO)	IMP	195.607,25								195.607,25						0,00	
04022161	04	02	2	02	221159900 FONDO PER LA MESSA IN SICUREZZA DEGLI ELEMENTI NON STRUTTURALI PRESSO IPSP CATERINA DA SIENA MILANO (FINANZIATO NEL 2017 DA AVANZO VINCOLATO)	IMP	273.755,89								242.942,32						0,00	
						FPV									30.813,57							
04022162	04	02	2	02	221160000 FONDO PER LA MESSA IN SICUREZZA DEGLI ELEMENTI NON STRUTTURALI PRESSO IM AGNESI MILANO (FINANZIATO NEL 2018 CON AVANZO VINCOLATO)	IMP	0,00								203.011,90						0,00	
						FPV	203.011,90															
04022163	04	02	2	02	221160100 FONDO PER LA MESSA IN SICUREZZA DEGLI ELEMENTI NON STRUTTURALI PRESSO IPSC BERTARELLI MILANO (FINANZIATO NEL 2018 CON AVANZO VINCOLATO)	IMP	0,00								84.404,79						0,00	
						FPV	84.404,79															
04022164	04	02	2	02	221160200 FONDO PER LA MESSA IN SICUREZZA DEGLI ELEMENTI NON STRUTTURALI PRESSO IIS SEVERI CORRENTI MILANO (FINANZIATO NEL 2018 CON AVANZO VINCOLATO)	IMP	0,00								153.501,25						0,00	
						FPV	153.501,25															
04022165	04	02	2	02	221160300 FONDO PER LA MESSA IN SICUREZZA DEGLI ELEMENTI NON STRUTTURALI PRESSO ITI MATTEI LS/LC ITC PIERO DELLA FRANCESCA SAN DONATO (FINANZIATO NEL 2017 DA AVANZO VINCOLATO)	IMP	700.578,66													8	700.578,66	
04022166	04	02	2	02	221160400 FONDO PER LA MESSA IN SICUREZZA DEGLI ELEMENTI NON STRUTTURALI PRESSO ITI MARIGNONI MARCO POLO MILANO (FINANZIATO NEL 2017 DA AVANZO VINCOLATO)	IMP	752.601,44								429.145,52						0,00	
						FPV									323.455,92							
04022167	04	02	2	02	221160500 FONDO PER LA MESSA IN SICUREZZA DEGLI ELEMENTI NON STRUTTURALI PRESSO IM TENCA MILANO (FINANZIATO NEL 2017 DA AVANZO VINCOLATO)	IMP	260.688,25								242.841,88						0,00	
						FPV									17.846,37							
04022169	04	02	2	02	221160700 FONDO PER LA MESSA IN SICUREZZA DEGLI ELEMENTI NON STRUTTURALI PRESSO IPIA BERNOCCHI LEGNANO (FINANZIATO NEL 2018 CON AVANZO VINCOLATO)	IMP	0,00											280.001,38			0,00	
						FPV	280.001,38															
04022170	04	02	2	02	221160800 FONDO PER LA MESSA IN SICUREZZA DEGLI ELEMENTI NON STRUTTURALI PRESSO ITCGA MAGGIOLINI PARABIAGO (FINANZIATO NEL 2018 CON AVANZO VINCOLATO)	IMP	0,00								50.969,18			33.829,12			0,00	
						FPV	84.798,30															
04022171	04	02	2	02	221160900 FONDO PER LA MESSA IN SICUREZZA DEGLI ELEMENTI NON STRUTTURALI PRESSO ISTITUTO CAVALLERI DI PARABIAGO VIA SPAGLIARDI N. 23 (FINANZIATO NEL 2018 CON AVANZO VINCOLATO)	IMP	0,00								16.878,07			110.292,08			0,00	
						FPV	127.170,15															
04022172	04	02	2	02	MESSA IN SICUREZZA DELL'AREA DI VIA VALVASSORI PERONI 10 E REALIZZAZIONE OPERE A SERVIZIO DELLA SCUOLA (FINANZIATO NEL 2018 CON AVANZO VINCOLATO)	IMP	50.000,00													9	195.472,00	
						FPV	450.000,00										26.087,94			10	278.440,06	
04022173	04	02	2	02	ISTITUTI SCOLASTICI GIORGI E ORIANI MAZZINI - REALIZZAZIONE PARCHEGGI E BONIFICA TERRENO (FINANZIATO NEL 2018 DA AVANZO VINCOLATO)	IMP	60.000,00													9	800.000,00	
						FPV	740.000,00															
04022174	04	02	2	02	SPESE FINANZIATE DA REGIONE PER OPERE DI EDILIZIA SCOLASTICA ( FINALIZZATO A CAP. 40000005, 40000008, 40000095, 40000105, 40000135, 40000145, 40000155, INSIEME A CAP 04022197, 04022239)	IMP	1.311.862,00													4	1.311.862,00	
04022175	04	02	2	02	LAVORI PER RIPRISTINO CONDIZIONI SICUREZZA DEI SOLAI PRESSO IIS PUECHER - OLIVETTI RHO (FINANZIATO NEL 2016 CON AVANZO PER DEVOLUZIONI) - BENI IMMOBILI	IMP	4.626,00									4.626,00					0,00	
						FPV																
04022177	04	02	2	02	INTERVENTI EDILI RELATIVI AL SALONE DI VIA DINI - MILANO CONTABILIZZAZIONE DEI RAPPORTI DI CREDITO DEBITO (FINALIZZATO A CAP. 30000255)	IMP	19.620,00							19.619,50						7	0,50	
04022180	04	02	2	02	SPESE PER MANUTENZIONE STRAORDINARIA IMPIANTI SU EDIFICI SCOLASTICI METROPOLITANI A SEGUITO DI DANNI PROVOCATI DA TERZI DIVERSI FINANZIATO DA ENTRATE DERIVANTI DA INTROITI PROVENIENTI DALLE ASSICURAZIONI (FINALIZZATO A CAP. 30000023)	IMP	95.000,00													7	95.000,00	
04022183	04	02	2	02	FONDO PER MANUTENZIONE STRAORDINARIA DEGLI IMPIANTI ANTINCENDIO - EDIFICI SCOLASTICI (FINANZIATO NEL 2017 CON ALIENAZIONI PATRIMONIALI DA REALIZZARE)	IMP	408.300,00													10	700.000,00	
						FPV	291.700,00															
04022185	04	02	2	02	FONDO PER INTERVENTI DI MANUTENZIONE STRAORDINARIA DI ISTITUTI SCOLASTICI METROPOLITANI (FINANZIATO NEL 2017 DA AVANZO VINCOLATO) - BENI IMMOBILI	IMP	669.733,01								483.350,00					8	669.733,01	
						FPV	483.350,00															
04022186	04	02	2	02	FONDO INTERVENTI INDETERMINABILI PER L'EFFICIENZA E LA SICUREZZA DEGLI EDIFICI SCOLASTICI (FINALIZZATO NEL 2017 A CAP. 40000004) - BENI IMMOBILI	IMP	780.000,00				693.333,40									4	40.417,52	
						FPV					46.249,08											
04022187	04	02	2	02	PATTO PER MILANO (F.S.C.) FONDO PER INTERVENTI DI MANUTENZIONE STRAORDINARIA DI ISTITUTI SCOLASTICI METROPOLITANI (FINALIZZATO A CAP. 40000225)	IMP	1.717.560,00			1.717.560,00											0,00	
04022188	04	02	2	02	PATTO PER MILANO (F.S.C.) MESSA IN SICUREZZA DEI PLAFONI MEDIANTE CONTROSPITTATURE PRESSO IIS SEVERI CORRENTI - ITIS GALVANI - LS BOTTONI MILANO (FINALIZZATO A CAP. 40000225)	IMP	102.800,58			102.800,58												0,00



Stanziamiento consuntivo 2018															Economie											
CAPITOLO	MISSIONE	PROGRAMMA	TITOLO	MACROPROGETTO	DESCRIZIONE	Tipologia	Stanziamiento 2018	Entrate correnti da codice della strada e relativo avanzo (1)	Avanzo economico/entrate correnti (2)	Trasferimenti Stato (3)	Trasferimenti Regione (4)	Trasferimenti Unione Europea e relativo avanzo (5)	Trasferimenti enti locali e altri enti pubblici (6)	Trasferimenti privati e altri e relativo avanzo (7)	Avanzo derivante da trasferimenti pubblici (8)	Avanzo da indebitamento (9)	Alienazioni patrimoniali e relativo avanzo (10)	Altre entrate in conto capitale e Avanzo investimenti (11)	Tipologia finanziamento	Economia						
04022189	04	02	2	02	REALIZZAZIONE DI INTERVENTI PER RIDUZIONE DEL FABBISOGNO ENERGETICO RELATIVO ALLA CLIMATIZZAZIONE DEGLI ISTITUTI SCOLASTICI DI COMPETENZA DELLA CITTA' METROPOLITANA DI MILANO (FINALIZZATO A CAP.40000019)	IMP	0,00														0,00					
						FPV	2.130.000,00				2.130.000,00															
04022190	04	02	2	02	SPESE PER INTERVENTI DI RIQUALIFICA E/O RIFACIMENTO IMPIANTI ELEVATORI UBICATI NEGLI EDIFICI SCOLASTICI DELLA CITTA' METROPOLITANA DI MILANO (FINANZIATO NEL 2018 DA AVANZO DERIVANTE DEVOLUZIONI)	IMP	100.000,00															9	1.400.000,00			
						FPV	1.300.000,00																			
04022191	04	02	2	02	SPESE PER INTERVENTI DI BONIFICA PAVIMENTAZIONI E STRUTTURE DI ALCUNI EDIFICI DELLA CITTA' METROPOLITANA DI MILANO (FINANZIATO NEL 2018 DA AVANZO DERIVANTE DA DEVOLUZIONI)	IMP	70.000,00																9	2.070.000,00		
						FPV	2.000.000,00																			
04022193	04	02	2	02	SPESE DI INTERVENTO DI RIPRISTINO SICUREZZA DA SFONDAMENTO SOLAI E RIFACIMENTO CONTROSOFFITTATURA - L.S. DA VINCI (FINANZIATO NEL 2018 DA AVANZO DERIVANTE DA DEVOLUZIONI)	IMP	390,00																9	370.000,00		
						FPV	369.610,00																			
04022194	04	02	2	02	SPESE PER LA MESSA IN SICUREZZA DEI SOFFITTI DI TUTTO IL CENTRO SCOLASTICO CS PARCO NORD DI CINISELLO B. (FINANZIATO NEL 2018 DA AVANZO DERIVANTE DA DEVOLUZIONI)	IMP	0,00																9	3.250.000,00		
						FPV	3.250.000,00																			
04022195	04	02	2	02	SPESE PER LA MESSA IN SICUREZZA CONTORNI IN PIETRA E RIFACIMENTO IMPIANTI FOGNARI LAC BECCARIA DI MILANO ( FINANZIATO NEL 2018 DA AVANZO VINCOLATO)	IMP	0,00																8	400.000,00		
						FPV	400.000,00																			
04022196	04	02	2	02	SPESE PER INTERVENTI DI RIFACIMENTO CONTROSOFFITTI IN GESSO CS PUECHER DI MILANO ( FINANZIATO NEL 2018 DA AVANZO VINCOLATO)	IMP	626,00																	8	300.000,00	
						FPV	299.374,00																			
04022197	04	02	2	02	SPESE PER INTERVENTI DI RIFACIMENTI CONTROSOFFITTI IN GESSO CS PUECHER DI MILANO (FINALIZZATO AL CAP. 40000005, 40000085, 40000095, 40000105, 40000135, 40000145, 40000155 INSIEME A CAP 04022174 04022239)	IMP	0,00																	4	300.000,00	
						FPV	300.000,00																			
04022232	04	02	2	02	FONDO PER L' ACQUISIZIONE DI IMPIANTI E MACCHINARI PER ISTITUTI SCOLASTICI (FINANZIATA NEL 2018 DA ENTRATE CORRENTI)	IMP	50.000,00		43.526,55															2	6.473,45	
04022233	04	02	2	02	SPESE FINANZIATE DALLO STATO PER OPERE DI EDILIZIA SCOLASTICA ( FINALIZZATO A CAP. 40000023)	IMP	1.750.000,00																	3	1.750.000,00	
04022235	04	02	2	02	INCARICHI PROFESSIONALI ( FINANZIATO NEL 2018 DA AVANZO VINCOLATO)	IMP	350.000,00																	9	350.000,00	
04022236	04	02	2	02	COMPLETAMENTO OPERE DI ADEGUAMENTO FINALIZZATE AL CPI PER LS VITTORINI ( FINANZIATO NEL 2018 DA AVANZO VINCOLATO)	IMP	93.262,68																	9	93.262,68	
04022238	04	02	2	02	ACQUISTO MODULO PREFABRICATO AD USO SCOLASTICO PRESSO IL LICEO SCIENTIFICO RUSSEL DI GARBAGNATE MILANESE (FINANZIATO NEL 2018 DA AVANZO VINCOLATO)	IMP	90.000,00																		9	90.000,00
						FPV											90.000,00									
04022239	04	02	2	02	FONDO PER MESSA SICUREZZA USCITE EMERGENZA, SOSTITUZIONE CONTROSOFFITTI, RIPRISTINO PAVIMENTAZIONE ESTERNA - CS GALLARATESE MI ( FINALIZZATO A CAP. 40000005, 40000085, 40000095, 40000105, 400000135, 40000145, 400000155 INS. A 04022197, 04022174)	IMP	0,00																	4	1.050.000,00	
						FPV	1.050.000,00																			
04022240	04	02	2	02	INTERENTI EDILI RELATIVI AD OPERE DI MANUTENZIONE STRAORDINARIA DI STRUTTURE SPORTIVE SCOLASTICHE - CONTABILIZZAZIONE DEI RAPPORTI DI CREDITO-DEBITO (FINALIZZATO AL P. A 30000077)	IMP	53.000,00																	7	53.000,00	
04022241	04	02	2	03	FONDO PER CONTRIBUTI AL COMUNE DI CORNAREDO PER INVESTIMENTI (FINANZIATA NEL 2018 DA ENTRATE CORRENTI)	IMP	8.800,00		8.737,09															2	62,91	
06012001	06	01	2	02	242104900 FONDO MANUTENZIONI STRAORDINARIE PARCO IDROSCALO (FINANZIATO NEL 2018 AD ALIENAZIONI PATRIMONIALI DA REALIZZARE) - BENI IMMOBILI	IMP	350.000,00																	10	350.000,00	
06012012	06	01	2	02	SPESE PER ACQUISTO DI TERRENI ( FINANZIATO DA ALTRE ENTRATE IN CONTO CAPITALE)	IMP	28.590,00											28.590,00							0,00	
08012002	08	01	2	02	262500700 FONDO REALIZZAZIONE BASI CARTOGRAFICHE PER ROGRAMMAZIONE TERRITORIALE (FINANZIATO NEL 2017 DA AVANZO VINCOLATO)	IMP	46.507,20				46.507,17														4	0,03
08012003	08	01	2	02	262501000 SPESE PER BENI OCCORRENTI AL SISTEMA INFORMATICO TERRITORIALE DEL SETTORE PIANIFICAZIONE TERRITORIALE (FINANZIATA NEL 2018 DA ENTRATE CORRENTI)	IMP	4.000,00																		2	4.000,00
08012004	08	01	2	03	219701400 FONDO PER TRASFERIMENTI IN CONTO CAPITALE A COMUNI CONNESSI AD AZIONI DI COMPENSAZIONE AMBIENTALE	IMP	1.506.007,21																			0,00
						FPV											1.506.007,21									
08012005	08	01	2	03	CONTRIBUTI A COMUNI INVESTIMENTI CONCERNENTI PROGETTO "WELFARE METROPOLITANO E RIGENERAZIONE URBANA" (FINALIZZATA A CAP. 40000215, 20000285 CON CAP. 08011040, 08011041, 08011042, 08011043, 08011044, 08011045, 08011046, 08012006)	IMP	12.330.000,00			2.591.248,00															3	9.738.752,00

															Stanziamiento consuntivo 2018											Economie	
CAPITOLO	MISSIONE	PROGRAMMA	TITOLO	MACROPROGETTO	DESCRIZIONE	Tipo	Stanziamiento 2018	Entrate correnti da codice della strada e relativo avanzo	Avanzo economico/entrate correnti	Trasferimenti Stato	Trasferimenti Regione	Trasferimenti Unione Europea e relativo avanzo	Trasferimenti enti locali e altri enti pubblici	Trasferimenti privati e relativo avanzo	Avanzo derivante da trasferimenti pubblici	Avanzo da indebitamento	Alienazioni patrimoniali e relativo avanzo	Altre entrate in conto capitale e Avanzo investimenti	Tipo finanziamento	Economia							
								(1)	(2)	(3)	(4)	(5)	(6)	(7)	(8)	(9)	(10)	(11)									
08012006	08	01	2	02	SPESE PER ACQUISTO HARDWARE CONCERNENTI IL PROGETTO "WELFARE METROPOLITANO E RIGENERAZIONE URBANA" (FINALIZZATA A CAP. 40000215, 20000285 CON CAP. 08011040, 08011041, 08011042, 08011043, 08011044, 08011045, 08011046, 08012005, 08011047)	IMP	5.000,00												3	5.000,00							
08012007	08	01	2	05	RIMBORSO A COMUNI DI SOMME NON SPESE RELATIVE AL DATABASE TOPOGRAFICO (FINANZIATA NEL 2018 DA AVANZO VINCOLATO)	IMP	34.015,00								34.014,86				8	0,14							
08012008	08	01	2	05	RIMBORSO A REGIONE LOMBARDA DI SOMME NON SPESE RELATIVE AL DATABASE TOPOGRAFICO (FINANZIATA NEL 2018 DA AVANZO VINCOLATO)	IMP	133.884,00								109.671,76			24.212,24		0,00							
09012005	09	01	2	02	FONDO PER L' ACQUISTO ATTREZZATURE TECNICO-INFORMATICHE PER ATTIVITA' DI CONTROLLO IN MATERIA AMBIENTALE (FINANZIATA NEL 2018 DA ENTRATE CORRENTI)	IMP	10.000,00												2	10.000,00							
09022003	09	02	2	03	FONDO PER TRASFERIMENTI PER ATTIVITA' ESTRATTIVE A TITOLO COMPARTICIPAZIONE SPESE RECUPERO VALORI NATURALITA' AREA ( FINALIZZATO NEL 2017 DA AVANZO VINCOLATO)	IMP	70.542,46							70.542,46							0,00						
						FPV	40.000,00							40.000,00													
09052009	09	05	2	03	276704300 FONDO TRASFER. COMUNI RECUPERO VALORI PAESAGGISTICI E RIQUALIFICAZIONE IMMOBILI AREE DEGRADATE AI SENSI ART 167DLGS 42/2004 (FINALIZZATA NEL 2017 A CAP. 30000850, 30001080, 30001330 INSIEME A 09051069)	IMP	56.500,00												7	56.500,00							
09052013	09	05	2	03	276704700 FONDO PER CONTRIBUTI AGLI INVESTIMENTI PER INTERVENTI DI RIQUALIFICAZIONE AMBIENTALE A SEGUITO DI TRASFORMAZIONI IMPATTANTI SUL TERRITORIO DEL PARCO SUD (FINALIZZATA A CAP 40000410) - AD AMMINI. LOCALI	IMP	90.000,00							40.000,00					7	50.000,00							
09052014	09	05	2	03	276704800 FONDO PER LA REALIZZAZIONE INTERVENTI QUALIFICAZIONE PAESISTICA ED AMBIENTALE ALL' INTERNO DEL PARCO AGRICOLO SUD MILANO COME DEFINITO ACCORDO DI PROGRAMMA "POLO DEI DISTRETTI PRODUTTIVI" (FINALIZZATA A CAP 40000421)	IMP	600.000,00												7	600.000,00							
09052015	09	05	2	03	276704900 FONDO PER CONTRIBUTI AGLI INVESTIMENTI PER INTERVENTI RECUPERO DELLE AREE CIRCOSTANTI LE CAVE AI SENSI ART.15 DELLA L.R.14/2008 IN MATERIA DI PASM (FINALIZZATA A CAP 30000580 INSIEME A CAP 09052022) - AD AMMINISTRAZIONI LOCALI	IMP	86.016,00												7	86.016,00							
09052022	09	05	2	03	276704900 FONDO PER CONTRIBUTO AGLI INVESTIMENTI PER INTERVENTI RECUPERO DELLE AREE CIRCOSTANTI LE CAVE AI SENSI ART. 15 DELLA L.R. 14/2008 IN MATERIA PASM ( FINALIZZATO A CAP 30000580 INSIEME A CAP. 09052015) - A IMPRESE	IMP	80.000,00												7	80.000,00							
09052023	09	05	2	03	276704800 INTERVENTI DI QUALIFICAZIONE PAESISTICA ED AMBIENTALE ALL' INTERNO DEL PARCO AGRICOLO SUD MILANO COME DEFINITO ACCORDO DI PROGRAMMA "POLO DEI DISTRETTI PRODUTTIVI" (FINANZIATO NEL 2017 DA AVANZO VINCOLATO) - AD AMMIN.LOCALI	IMP	400.000,00														0,00						
						FPV							400.000,00														
09052025	09	05	2	03	FONDO PER CONTRIBUTI AGLI INVESTIMENTI PER INTERVENTI DI RIQUALIFICAZIONE AMBIENTALE A SEGUITO DI TRASFORMAZIONI IMPIANTI SUL TERRITORIO DEL PARCO SUD (FINANZIATO NEL 2017 DA AVANZO VINCOLATO) - AD ISTITUZ. SOC. PRIVATE - AD AMMIN. LOCALI	IMP	333.077,34							65.552,21				34.700,00			0,00						
						FPV	232.890,95							152.317,83				313.398,25									
09052026	09	05	2	03	FONDO PER TRASFERIMENTI IN CONTO CAPITALE PER INTERVENTI DI RECUPERO E RIQUALIFICAZIONE NEL TERRITORIO DEL PARCO AD AMMINISTRAZIONI LOCALI (FINANZIATO NEL 2017 DA AVANZO VINCOLATO)	IMP	87.118,54							29.039,51							0,00						
						FPV								58.079,03													
09052027	09	05	2	02	SPESE PER ACQUISTO HARDWARE PER IL SETTORE PASM (FINANZIATE NEL 2018 DA ALIENAZIONI PATRIMONIALI DA REALIZZARE)	IMP	2.500,00												10	2.500,00							
09062001	09	06	2	03	277701600 A.T.O.CITTA' METROPOLITANA DI MILANO FONDO PER TRASFERIMENTI A SOCIETA' PATRIMONIALI PER LA REALIZZAZIONE DI OPERE IDRAULICHE (PIANO STRALCIO)	IMP	2.464.745,45	2.136.717,65													0,00						
						FPV		328.027,80																			
09062005	09	06	2	03	277701600 A.T.O.CITTA' METROPOLITANA DI MILANO FONDO PER TRASFERIMENTI A SOCIETA' PATRIMONIALI PER REALIZZAZIONE DI OPERE IDRAULICHE PIANO STRALCIO	IMP	7.438.568,14	3.655.308,09													0,00						
						FPV		3.783.260,05																			
09062007	09	06	2	02	277100700 FONDO PER L' ADEGUAMENTO DEL SISTEMA IDRAULICO DEL CANALE SCOLMATORE DI NORD OVEST (FINALIZZATO NEL 2018 DA AVANZO VINCOLATO)	IMP	6.727.794,42												6	6.400.003,00							
						FPV						153.348,23							8	174.443,19							
09062008	09	06	2	03	277701700 A.T.O.CITTA' METROPOLITANA DI MILANO FONDO TRASFERIMENTI PROVENIENTI DAL BILANCIO REGIONALE FINALIZZATI AD OPERE IDRICHE INSERITE ACCORDO PROGRAMMA QUADRO	IMP	2.004.810,43			998.788,53											0,00						
						FPV			1.006.021,90																		
09082001	09	08	2	02	277503000 FONDO PER L' ACQUISTO ATTREZZATURE TECNICO-INFORMATICHE PER ATTIVITA' DI VERIFICA DEGLI IMPIANTI TERMICI (FINANZIATA NEL 2018 DA ENTRATE CORRENTI)	IMP	5.000,00												2	5.000,00							

Stanziamiento consuntivo 2018															Economie									
CAPITOLO	MISSIONE	PROGRAMMA	TITOLO	MACROPROGETTO	DESCRIZIONE	Tipo	Stanziamiento 2018	Entrate correnti da codice della strada e relativo avanzo	Avanzo economico/entrate correnti	Trasferimenti Stato	Trasferimenti Regione	Trasferimenti Unione Europea e relativo avanzo	Trasferimenti enti locali e altri enti pubblici	Trasferimenti privati e altri enti e relativo avanzo	Avanzo derivante da trasferimenti pubblici	Avanzo da indebitamento	Alienazioni patrimoniali e relativo avanzo	Altre entrate in conto capitale e Avanzo investimenti	Tipo finanziamento	Economia				
								(1)	(2)	(3)	(4)	(5)	(6)	(7)	(8)	(9)	(10)	(11)						
10022008	10	02	2	03	251700110 SPESE PER COFINANZIAMENTI A COMUNI E AZIENDE DI TRASPORTO PER LA REALIZZAZIONE DI PARCHEGGI DI INTERSCAMBIO E FERMATE TRASPORTI PUBBLICI LOCALI - AD AMMINISTRAZIONI LOCALI	IMP	20.000,00														0,00			
						FPV							20.000,00											
10022009	10	02	2	03	251700900 FONDO PER IL COFINANZIAMENTO METROPOLITANO ALLA PROGETTAZIONE E REALIZZAZIONE DEL PROLUNGAMENTO M1 DA SESTO A BETTOLA	IMP	5.615.207,43															0,00		
						FPV											5.615.207,43							
10022010	10	02	2	02	251100400 FONDO PER LA REALIZZAZIONE METROTRANVIA MILANO SEREGNO	IMP	156.076.720,04			3.884.990,03	1.316.377,51		1.275.227,76			683.672,92					6	26.766.550,71		
						FPV	546.021,41			497.138,29			2.023.579,12			11.284.756,71					9	16,09		
																					8	230.680,84		
																					4	22.997.345,73		
																					3	85.662.405,74		
10022011	10	02	2	03	251700810 FONDO COFINANZIAMENTO PROLUNGAMENTO LINEE METROPOLITANE TRAMVIARIE REALIZZAZIONE CONNESSI INTERVENTI RIQUALIFICAZIONE	IMP	241.343,76																0,00	
						FPV							241.343,76											
10022016	10	02	2	03	251700400 REALIZZAZIONE DEL PROLUNGAMENTO DELLA LINEA 2 DELLA METROPOLITANA DA MILANO FAMAGOSTA AD ASSAGO - TRASFERIMENTO DI FONDI A TERZI	IMP	19.137,84																0,00	
						FPV			19.137,84															
10022017	10	02	2	03	251701400 FONDO ASSEGNATO DA REG. LOMBARDIA PER FINANZIAMENTO ALLE AZIENDE DI TRASPORTO DEL RINNOVO DEL PARCO AUTOBUS FONDI EX L.166/2002-2007 (FINANZIATO NEL 2018 CON AVANZO VINCOLATO) - AD ALTRE IMPRESE	IMP	26.764,60															8	26.764,60	
10022018	10	02	2	03	251701900 SPESE FINANZIATE DA STATO PER COFINANZIAMENTO DEL PROLUNGAMENTO DELLA LINEA METROPOLITANA M2 DA FAMAGOSTA AD ASSAGO MILANO FIORI (FINALIZZATE A CAP. 400000900)	IMP	290.734,42															3	290.734,42	
10022022	10	02	2	03	251702000 SPESE PER TRASFERIMENTI A COMUNI PER L' ACQUISTO DI MATERIALE ROTABILE PER LA REALIZZAZIONE DELLA METROTRANVIA MILANO SEREGNO	IMP	24.948.000,00															3	24.948.000,00	
10022032	10	02	2	03	CONCORSO FINANZIARIO PER LA PROGETTAZIONE E REALIZZAZIONE DELLA LINEA TRANVIARIA MILANO-LIMBIATE- TRASFERIMENTO AL COMUNE (FINANZIATO NEL 2018 DA AVANZO VINCOLATO)	IMP	415.535,09										415.535,09						0,00	
10022033	10	02	2	03	SPESE PER ACQUISTO DI SISTEMI TECNOLOGICI DI FILTRAGGIO DEI GAS DI SCARICO DEGLI AUTOBUS ALIMENTATI A GASOLIO EFFETTUATE CON FONDO ASSEGNATO DA REGIONE LOMBARDIA ( FINANZIATO NEL 2018 DA AVANZO VINCOLATO)	IMP	45.000,00															8	45.000,00	
10022034	10	02	2	02	SPESE PER ACQUISTO HARDWARE PER IL SETTORE SERVIZI PER LA MOBILITA' E TRASPORTO PUBBLICO LOCALE ( FINANZIATA NEL 2018 DA ENTRATE CORRENTI)	IMP	5.000,00															2	5.000,00	
10022035	10	02	2	03	TRASFERIMENTO PER INVESTIMENTI AD AGENZIA DEL TPL (FINANZIATA NEL 2018 AD AVANZO VINCOLATO)	IMP	44.021,21															8	44.021,21	
10052005	10	05	2	02	261138300 SPESE PER LA MANUTENZIONE STRAORDINARIA, ADEGUAMENTI E RIQUALIFICAZIONE SEDI STRADALI, CENTRI OPERATIVI E VERDE ZONA OVEST	IMP	46.502,00									18.854,49							0,00	
						FPV									27.647,51									
10052006	10	05	2	02	261601800 FONDO PER PROGETTAZIONE DEFINITIVA ED ESECUTIVA DELLA SS 415 PAULLESE: RIQUALIFICA TRATTO DA PESCHIERA BORROMEO A SPINO D'ADDA	IMP	114.192,00																0,00	
						FPV		114.192,00																
10052007	10	05	2	02	261136100 SPESE PER LA REALIZZAZIONE DELLA VARIANTE DI CASSANO D'ADDA LUNGO LA SP EX SS 11 - QUOTA LAVORI	IMP	3.434.711,98						66.625,43										0,00	
						FPV						3.368.086,55												
10052008	10	05	2	02	261133600 SPESE PER LA RIQUALIFICA TRATTO PESCHIERA BORROMEO SP 39 E LA REALIZZAZIONE DELLA ROTATORIA DI SVINCOLO PAULLO, LUNGO LA SP 415 PAULLESE - BENI IMMOBILI	IMP	455.602,72				33.672,00												0,00	
						FPV				369.421,56						52.509,16								
10052010	10	05	2	02	261130600 SP 160 MIRAZZANO VIMODRONE, VARIANTE DI VIMODRONE 3- LOTTO - INTEGRAZIONE PER MODIFICA PROGETTUALE	IMP	123.361,03															9	123.361,03	
10052011	10	05	2	02	261128300 S.P. 2 MONZA TREZZO: POTENZIAMENTO ROTATORIA A TREZZO	IMP	9.884,83																0,00	
						FPV									9.884,83									
10052015	10	05	2	02	261144700 FONDO PER REALIZZAZIONE DI VARIANTE DI CASSANO, "OPERE DI COMPLETAMENTO DA ROTATORIA 1 A ROTATORIA 2" (FINALIZZATO A CAP 40000121)	IMP	775.645,92																4	750.000,00
						FPV	974.354,08				1.000.000,00													
10052022	10	05	2	02	261138800 FONDO REALIZZAZIONE DEL RACCORDO TRA NUOVO TRACCIATO DEL SEMPIONE LA VIABILITA' CASCINA MERLATA COLLEGAMENTO POLO FIERISTICO RHO PERO (QUOTA LAVORI)	IMP	1.194.880,59			35.800,00													0,00	
						FPV			17.615,56	12.141,06			584.771,23	336.243,28		208.309,46								
10052024	10	05	2	02	261138400 FONDO MANUTENZIONE STRAORDINARIA STRADE METROPOLITANE	IMP	185.792,67																7	13.332,47
						FPV				1.753,06				7.262,02		129.940,18								

															Stanziamiento consuntivo 2018											Economie	
CAPITOLO	MISSIONE	PROGRAMMA	TITOLO	MACROREGIO	DESCRIZIONE	Tipo	Stanziamiento 2018	Entrate correnti da codice della strada e relativo avanzo	Avanzo economico/entrate correnti	Trasferimenti Stato	Trasferimenti Regione	Trasferimenti Unione Europea e relativo avanzo	Trasferimenti enti locali e altri enti pubblici	Trasferimenti privati e altri enti e relativo avanzo	Avanzo derivante da trasferimenti pubblici	Avanzo da indebitamento	Alienazioni patrimoniali e relativo avanzo	Altre entrate in conto capitale e Avanzo investimenti	Tipo finanziamento	Economia							
								(1)	(2)	(3)	(4)	(5)	(6)	(7)	(8)	(9)	(10)	(11)									
10052026	10	05	2	02	261115700 SPESE PER LA MANUTENZIONE STRAORDINARIA DEI MANUFATTI LUNGO LA S.P. EX S.S. 35 NORD DEI GIOVI E DELLE ALTRE SS.PP.	IMP	8.128,53														0,00						
						FPV									8.128,53												
10052028	10	05	2	02	261140090 SP 6 MONZA-CARATE- VARIANTE AL CENTRO OSPEDALIERO DI MONZA (INTEGRAZIONE FONDI PROGETTUALI RESIDUI)	IMP	1.572.160,06															0,00					
						FPV									1.572.160,06												
10052031	10	05	2	02	261138600 SPESE PER MAGGIORI COSTI DI OPERE STRADALI IN CORSO DI ESECUZIONE	IMP	70.070,00													1	70.070,00						
10052032	10	05	2	02	261124600 S.P. 2 MONZA TREZZO - VARIANTE SUD DI VIMERCATE - INTEGRAZIONE PROGETTUALE ANNO 2001, QUOTA LAVORI	IMP	21.605,25									3.695,76						0,00					
						FPV						661,09			17.248,40												
10052033	10	05	2	02	261115310 FONDO PER LA MANUTENZIONE STRAORDINARIA PER ADEGUAMENTO E RIQUALIFICAZIONE DELLE SEDI STRADALI DELLE SS.PP DEL SERVIZIO OVEST	IMP	5.055,00															0,00					
						FPV									5.055,00												
10052038	10	05	2	02	261143400 FONDO PER MANUTENZIONE STRAORDINARIA PER INTERVENTI DI SICUREZZA, RIQUALIFICAZIONE E SISTEMAZIONE STRADE METROPOLITANE PONTI E PISTE CICLABILE	IMP	3.885,00															0,00					
						FPV				3.885,00																	
10052042	10	05	2	02	261141500 FONDO PER LA REALIZZAZIONE DELLA TANGENZIALE SUD EST VARIANTE ALLA SP2 MONZA-TREZZO NEI COMUNI DI VIMERCATE E BURAGO MOLGORA	IMP	33.790,16						29.132,70									0,00					
						FPV							4.657,46														
10052043	10	05	2	02	261143300 SPESE MANUTENZIONE STRAORDINARIA INTERVENTI SICUREZZA, RIQUALIFICAZIONE SISTEMAZIONE STRADE METROPOLITANE PONTI PISTE CICLABILI	IMP	1.952,00													2	1.952,00						
10052045	10	05	2	02	261136000 FONDO PER LA REALIZZAZIONE VARIANTINA DI VAPRIO LUNGO LA SP EX SS 525 DEL BREBIO (DELEGA: VIABILITA', OPERE PUBBLICHE STRADALI) (FINALIZZATA A CAP. 4000031)	IMP	1.292.419,97			1.405,00						5.075,20				4	388.595,00						
						FPV			384.297,08						513.047,69												
10052049	10	05	2	02	OPERE DI COMPENSAZIONE E MITIGAZIONE RELATIVE ALL' AREA DI RHO 1 LOTTO ROTATORIA INCROCIO V.LE DE GASPERI, VIA GROSSI, VIALE MORANDI IN MAZZO DI RHO (FINANZIATO NEL 2018 CON AVANZO VINCOLATO)	IMP	4.574.626,96													3	1.574.626,96						
						FPV	4.951.040,00													8	7.951.040,00						
10052050	10	05	2	02	261141000 SPESE PER INTERVENTI DI MANUTENZIONE STRAORDINARIA SUL PONTE DI CASSANO D'ADDA-SETTORE GESTIONE RETE STRADALE E MOBILITA' CICLABILE	IMP	6.191,13															0,00					
						FPV									6.191,13												
10052057	10	05	2	02	261118900 FONDO PER ROTATORIA SU SP 13 ALL'INCROCIO CON VIA COLOMBO NEL COMUNE DI MELZO	IMP	323.514,39						89.500,79			43.159,21						0,00					
						FPV							20.643,85		170.210,54												
10052060	10	05	2	02	261141400 SPESE PER INTERVENTI DI SOMMA URGENZA SULLE SS.PP. DEL SETTORE GESTIONE RETE STRADALE (FINANZIATO DA ENTRATE CORRENTI DA SANZIONI STRADA)	IMP	259.074,34	216.562,94													1	40.084,00					
						FPV	38.344,38	39.631,69					1.140,09														
10052061	10	05	2	02	261119900 FONDO PER LA REALIZZAZIONE DELLA VARIANTE EST PIOLTELLO LUNGO SP 121 BOBBIANO CAVENAGO - QUOTA METROPOLITANA FINANZIATA DA DEVOLUZIONI - BENI IMMOBILI	IMP	506.235,06															0,00					
						FPV									506.235,06												
10052064	10	05	2	02	261144100 FONDO PER MAGGIORI LAVORI CONCERNENTI LA REALIZZAZIONE DI VARIANTE A VIMERCATE	IMP	393.565,24															0,00					
10052065	10	05	2	02	261129600 REALIZZAZIONE DUE ROTATORIE AD ARESE LUNGO SP.153 MAZZO OSPIATE CORRISPONDENZA INCROCI CON LE SS.CC. VIA MONTEGRAPPA VIALE DELLE INDUSTRIE NEL COMUNE ARESE (INTEGRAZIONE FONDI 2001-2004) (FINANZIATO ENTRATE CORRENTI DA SANZIONI STRADA)	IMP	21.500,00	21.254,65													1	245,35					
10052066	10	05	2	03	261700300 FONDO PER TRASFERIMENTI DI CAPITALE AD ANAS PER INTERVENTI DI RIQUALIFICA TUNNEL DI VIALE LOMBARDIA LUNGO LA SP 5 VILLA DI MONZA - AD ALTRE IMPRESE PARTECIPATE	IMP	5.721.280,00															0,00					
						FPV										5.721.280,00											
10052069	10	05	2	02	261142800 FONDO MANUTENZIONE STRAORDINARIA INTERVENTI SICUREZZA STRADALE, RIQUALIFICAZIONE SISTEMAZIONE STRADE METROPOLITANA C.O.PONTI E PISTE CICLABILI	IMP	49.515,52					1.819.795,49										0,00					
						FPV	1.770.279,97																				
10052071	10	05	2	02	261123700 SPESE PER INTEGRAZIONE DI FONDI PER S.P. 172 BAGGIO-NEUVIANO - DEVOLUZIONI	IMP	20.470,05					20.470,05										0,00					
10052082	10	05	2	02	261113710 FONDO PER LA MANUTENZIONE STRAORDINARIA, RIQUALIFICAZIONE E SISTEMAZIONE STRADE METROPOLITANE (REPP. 5 /6 SERVIZIO EST - AREA LISATE, AGRATE, VAPRIO, BUSNAGO, MONZA)(DELEGA:VIABILITA',OPERE PUBBLICHE STRADALI)	IMP	687,00															0,00					
						FPV									687,00												
10052086	10	05	2	02	261120710 SPESE PER MANUTENZIONE STRAORDINARIA PIANO VIABILE E SEGNALETICA VERTICALE - CONTRATTI	IMP	1.829,91															0,00					
						FPV		1.829,91																			
10052087	10	05	2	02	REALIZZAZIONE VARIANTE DI BOLLATE, LUNGO LA SS 233 VARENSINA (FINALIZZATA NEL 2017 CAP.40000431)	IMP	5.163,77															0,00					
						FPV	2.098.588,58						2.103.752,35														

Stanziamiento consuntivo 2018															Economie						
CAPITOLO	MISSIONE	PROGRAMMA	TITOLO	MACROREGIO	DESCRIZIONE	POS	Stanziamiento 2018	Entrate correnti da codice della strada e relativo avanzo (1)	Avanzo economico/entrate correnti (2)	Trasferimenti Stato (3)	Trasferimenti Regione (4)	Trasferimenti Unione Europea e relativo avanzo (5)	Trasferimenti enti locali e altri enti pubblici (6)	Trasferimenti privati e altri enti e relativo avanzo (7)	Avanzo derivante da trasferimenti pubblici (8)	Avanzo da indebitamento (9)	Alienazioni patrimoniali e relativo avanzo (10)	Altre entrate in conto capitale e Avanzo investimenti (11)	Tipo finanziamento	Economia	
10052088	10	05	2	02	261139200 FONDO PER LA REALIZZAZIONE DELLA NUOVA TANGENZIALE DI CASOREZZO, VARIANTE ALL' ABITATO - 1 LOTTO	IMP	1.057.872,50								9.519,00						0,00
						FPV									1.048.353,50						
10052089	10	05	2	02	261143600 SPESE PER POTENZIAMENTO EX SS415 PAULLESE DA SP 39 CERCA A TANGENZIALE ESTERNA - QUOTA A CARICO METROPOLITANO (SI VEDA CAP.261143700 )	IMP	1.000.000,00										1.000.000,00				0,00
						FPV															
10052090	10	05	2	02	261143700 SPESE POTENZIAMENTO EX SS 415 PAULLESE DA SP 39 CERCA A TANGENZIALE ESTERNA-QUOTA CARICO TERZI (FINALIZZATA A CAP. 40000120)	IMP	12.743.323,30				80.447,40								4	10.289.015,50	
						FPV					1.198.947,20								6	1.174.913,20	
10052091	10	05	2	02	261143800 SPESE PER MANUTENZIONI STRAORDINARIE SU STRADE METROPOLITANE E MANUFATTI (FINANZIATO NEL DA AVANZO VINCOLATO)	IMP	3.171.400,00	370.279,97							229.720,03				1	2.500.000,00	
						FPV	6.929.720,03	7.001.120,03													
10052093	10	05	2	02	261145300 FONDO PER LA MESSA IN SICUREZZA DELLA SP EX SS 35 DEI GIOVI TRATTA MILANO -MEDA - COFINANZIAMENTO REGIONE LOMBARDIA DEL PROGETTO I.S.I.S	IMP	2.063,58														0,00
						FPV					2.063,58										
10052094	10	05	2	02	261202500 S.P. 2 MONZA TREZZO: VARIANTE SUD DI VIMERCATE - INTEGRAZIONE PROGETTUALE ANNO 2001, QUOTA ESPROPRI	IMP	22.327,13												9	22.327,13	
10052096	10	05	2	02	261207400 FONDO PER MAGGIORI ONERI DI ESPROPRI RELATIVI A OPERE METROPOLITANE (FINANZIATA NEL 2018 DA AVANZO VINCOLATO)	IMP	45.415,39											25.420,61	11	19.994,78	
10052099	10	05	2	02	261208000 FONDO PER LAVORI DI ALLARGAMENTO DELLA SP 219 IN COMUNE DI VIZZOLO PREDABISSI - QUOTA ESPROPRI	IMP	5.954,85														0,00
						FPV									5.954,85						
10052104	10	05	2	02	261209500 FONDO PER ESPROPRI FINANZIATO DA RIMBORSI AVVENUTI DA PARTE DI TERZI ( FINALIZZATA A CAP. 30001860)	IMP	40.000,00												7	40.000,00	
10052113	10	05	2	02	REALIZZAZIONE DELLA SP 103 - ANTICA DI CASSANO VIABILITA' DI ACCESSO AL CENTRO INTERMODALE DI SEGRATE - 1 LOTTO 2 STRALCIO TRATTO B TRATTO ROSSO (FINALIZZATA A CAP. 40000081 E 40000391)	IMP	16.209.229,88				7.183.724,69			7.209.230,00					4	1.816.275,19	
10052116	10	05	2	02	REALIZZAZIONE DI BARRIERE ANTIRUMORE LUNGO LA S.P. EX SS 415 "PAULLESE" IN COMUNE DI PESCHIERA BORROMEO - 1° LOTTO (FINANZIATO NEL 2018 DA AVANZO VINCOLATO)	IMP	485,97												8	1.490.485,97	
						FPV	1.490.000,00														
10052122	10	05	2	02	261502110 SPESE PER ACQUISTO DI IMPIANTI E MACCHINARI IN MATERIA DI VIABILITA' (FINANZIATO DA ENTRATE CORRENTI DA SANZIONI STRADA)	IMP	10.000,00												1	10.000,00	
10052130	10	05	2	02	SPESE PER ACQUISTO ATTREZZATURE VARIE PER PROGETTO BANDO " BREZZA SULL'ACQUA TICINO (FINALIZZATA A CAP. 20000195 INSIEME CON CAP. 10052114, 10051121, 10051110, 10052041, 1051095, 10052131, 10051138)	IMP	500,00												7	500,00	
10052132	10	05	2	02	REALIZZAZIONE "PAULLESE" II LOTTO - I STRALCIO - TRATTO B (FINALIZZATA NEL 2017 A CAP. 40000175)	IMP	7.899.844,28													4	7.500.000,00
						FPV					399.844,28										
10052133	10	05	2	02	REALIZZAZIONE DI N. 2 ROTATORIE LUNGO LA SP. 12 INVERUNO-LEGNANO NEL COMUNE DI BUSTO GAROLFO PER LA RIQUALIFICAZIONE AI FINI DELLA SICUREZZA DEGLI INCROCI CON LA SP 198 E CON VIA INVERUNO (FINANZIATO DA ENTRATE CORRENTI DA SANZIONI STRADA)	IMP	905.554,94	263.871,80													0,00
						FPV		641.683,14													
10052134	10	05	2	02	REALIZZAZIONE DI ROTATORIA IN COMUNE DI VERMEZZO IN INTERSEZIONE CON SS 494 " VIGEVANESE" (FINALIZZATA A CAP. 40000185)	IMP	50.000,00												4	50.000,00	
10052135	10	05	2	02	REALIZZAZIONE DI UN SISTEMA DI ROTATORIE PER LA MESSA IN SICUREZZA LUNGO LA SP EX SS 35 DEI GIOVI ALL' INNESTO CON LE RAMPE DEL PONTE DELLA SP 139 TREZZANO S/N -ZIBIDO S. GIACOMO -(FINANZIATO NEL 2017 CON AVANZO VINCOLATO) NUOVA OPERA	IMP	152.134,12														0,00
						FPV	1.199.865,88	1.352.000,00													
10052136	10	05	2	02	REALIZZAZIONE ROTATORIA SU SP 30 BINASCO-VERMEZZO ALL' INCROCIO CON ACCESSO AL CASELLO DELL' AUTOSTRADA A7 IN COMUNE DI BINASCO (FINANZIATO NEL 2017 DA AVANZO VINCOLATO)	IMP	990.604,00	313.404,07													0,00
						FPV		677.199,93													
10052137	10	05	2	02	REALIZZAZIONE VARIANTE NORD ALLA S.P. 216 "MASATE-GESSATE" E VARIANTE OVEST ALLA S.P. 176 "GESSATE- BELLUSCO" IN COMUNE DI GESSATE (FINANZIATA NEL 2018 DA AVANZO VINCOLATO)	IMP	50.000,00								1.823,57				8	48.176,43	
10052138	10	05	2	02	SISTEMAZIONE INCROCIO TRA SP 109 BUSTO GAROLFO-LAINATE E STRADA COMUNALE VIA CARLO PORTA IN COMUNE DI NERVIANO ( FINANZIATO NEL 2017 DA ENTRATE CORRENTI DA SANZIONI STRADA)	IMP	600.000,00	34.190,65													0,00
						FPV		565.809,35													
10052139	10	05	2	02	SPESE PER ACQUISTO HARDWARE PER LA SICUREZZA STRADALE (FINANZIATO DA ENTRATE CORRENTI DA SANZIONI STRADA)	IMP	30.000,00												1	30.000,00	

Stanziamiento consuntivo 2018																Economie					
CAPITOLO	MISSIONE	PROGRAMMA	TITOLO	MACROPROGETTO	DESCRIZIONE	Tipologia	Stanziamiento 2018	Entrate correnti da codice della strada e relativo avanzo (1)	Avanzo economico/entrate correnti (2)	Trasferimenti Stato (3)	Trasferimenti Regione (4)	Trasferimenti Unione Europea e relativo avanzo (5)	Trasferimenti enti locali e altri enti pubblici (6)	Trasferimenti privati e altri enti e relativo avanzo (7)	Avanzo derivante da trasferimenti pubblici (8)	Avanzo da indebitamento (9)	Alienazioni patrimoniali e relativo avanzo (10)	Altre entrate in conto capitale e Avanzo investimenti (11)	Tipo finanziamento	Economia	
10052140	10	05	2	02	SPESE PER ACQUISTO SOFTWARE PER LA SICUREZZA STRADALE (FINANZIATO DA ENTRATE CORRENTI DA SANZIONI STRADA)	IMP	26.000,00												1	26.000,00	
10052142	10	05	2	02	SPESE PER SOSTITUZIONE PARZIALE PARCO MEZZI IN DOTAZIONE ALLE 15 CASE CANTONIERE STRADALI (FURGONI A PIANALE, MOTOCARRI, AUTOVETTURA CAPI-CANTONIERI)(FINANZIATO DA ENTRATE CORRENTI DA SANZIONI STRADA)	IMP	342.367,85												1	342.367,85	
10052143	10	05	2	02	REALIZZAZIONE DI ROTATORIA IN COMUNE DI VERMEZZO IN INTERSEZIONE CON SS 494 "VIGEVANESE" (FINANZIATO NEL 2018 DA AVANZO VINCOLATO)	IMP	70.000,00												1	200.000,00	
						FPV	130.000,00														
10052144	10	05	2	02	REALIZZAZIONE DI UN SISTEMA DI ROTATORIE PER LA MESSA IN SICUREZZA LUNGO LA SP EX SS 35 "DEI GIOVI" ALL' INNESTO CON LA SP 105 IN LOCALITA' BADILE E CON VIA MORO IN LOCALITA' MOIRAGO (FINANZIATO NEL 2018 DA AVANZO VINCOLATO)	IMP	848.000,00												1	848.000,00	
10052145	10	05	2	02	REALIZZAZIONE VARIANTE NORD ALLA S.P. 216 "MASATE-GESSATE" E VARIANTE OVEST ALLA S.P. 176 "GESSATE-BELLUSCO" IN COMUNE DI GESSATE (FINALIZZATE A CAP. 40000165)	IMP	2.640.000,00												4	2.640.000,00	
10052146	10	05	2	02	REALIZZAZIONE DI UN SISTEMA DI ROTATORIE PER LA MESSA IN SICUREZZA LUNGO LA SP EX SS 35 "DEI GIOVI" ALL' INNESTO CON LE RAMPE DEL PONTE DELLA SP 139 "TREZZANO S/N - ZIBIDO SAN GIACOMO" - NUOVA OPERA (FINALIZZATO NEL 2017 A CAP. 40000001)	IMP	0,00													0,00	
						FPV	380.000,00						380.000,00								
10052147	10	05	2	02	REALIZZAZIONE VARIANTE EST DELL'ABITATO PREGNANA M.SE, LUNGO LA SP 172 BAGGIO-NERVIANO, FINO LA SP 229 COMUNE PREGNANA M.SE DI VANZAGO - 2 LOTTO (TERZO PROGRAM. PNSS DGR 10315/2009) (FINALIZZATA NEL 2017 A CAP 2000185)	IMP	325.381,65			213.568,61										0,00	
						FPV				111.813,04											
10052148	10	05	2	02	REALIZZAZIONE DI UN SISTEMA DI ROTATORIE PER LA MESSA IN SICUREZZA LUNGO LA SP EX SS 35 "DEI GIOVI" ALL' INNESTO CON LA SP 105 IN LOCALITA' BADILE E CON VIA MORO IN LOCALITA' MOIRAGO (FINALIZZATO A CAP. 40000012)	IMP	220.000,00												6	220.000,00	
10052149	10	05	2	02	FONDO PER REALIZZAZIONE CORSIA DI INTERSCAMBIO PASSERELLA CICLOPEDONALE SU S.P. EX.S. 412 IN COMUNE DI OPERA - QUOTA ESPROPRI (FINALIZZATO A CAP. 40000013)	IMP	113.500,00												7	113.500,00	
10052150	10	05	2	02	261144700 FONDO PER REALIZZAZIONE DI VARIANTE DI CASSANO - OPERE DI COMPLETAMENTO DA ROTATORIA 2 A S.P. 4 C (FINALIZZATO A CAP. 40000014)	IMP	4.090.000,00												4	4.090.000,00	
10052151	10	05	2	02	SOMME A DISPOSIZIONE DEL RUP PER SPESE TECNICHE RELATIVE ALLA SP 103 ANTICA DI CASSANO - TRATTO B TRATTO ROSSO (FINALIZZATO A CAP. 40000015)	IMP	2.000.000,00												3	2.000.000,00	
10052152	10	05	2	02	SPESE PER MANUTENZIONI STRAORDINARIE SU STRADE METROPOLITANE E MANUFATTI - FINANZIATO STATO ( FINALIZZATO A CAP. 40000016)	IMP	1.352,61												3	1.352,61	
						FPV	2.550.705,60			2.550.705,60											
10052154	10	05	2	02	SPESE PER ACQUISTO ATTREZZATURE VARIE PER IL SETTORE PROGETTAZIONE E MANUTENZIONE STRADE (FINANZIATO NEL 2018 DA ENTRATE CORRENTI DA SANZIONI STRADA)	IMP	70.000,00												1	70.000,00	
11012007	11	01	2	02	278501500 FONDO PER ACQUISTO BENI MOBILI PER LA PROTEZIONE CIVILE (FINANZIATO NEL 2018 DA AVANZO VINCOLATO)	IMP	18.569,50												8	18.569,50	
14012005	14	01	2	02	FONDO PER ACQUISTO DI BENI INFORMATICI PER LA REALIZZAZIONE DELLE AZIONI DEL PROGETTO SWARE A DELLO SVILLO ECONOMICO (FINALIZZATA A CAP. 20000233 INSIEME A CAP. 14011066, 14011067, 14011068, 14011070,14011083, 14011084, 14011085, 14011086, 14011087)	IMP	34.000,00				27.259,68								5	6.740,32	
15022003	15	02	03	03	223701000 SPESE PER TRASFERIMENTI IN CONTO CAPITALE PER INTERVENTI SUL PATRIMONIO IMMOBILIARE DEL CONSORZIO VILLA GREPPI	IMP	20.885,73		20.885,73												0,00
15022006	15	02	2	02	223501700 SPESE PER ACQUISTO DI DOTAZIONI INFORMATICHE PER L' AREA EDILIZIA E PATRIMONIO (FINANZIATO NEL 2018 DA ALIENAZIONI PATRIMONIALI DA REALIZZARE)	IMP	62.000,00												10	62.000,00	
16012020	16	01	2	05	RIMBORSO A REGIONE LOMBARDA IN ATTUAZIONE EX L.R. 19/2015 DI TRASFERIMENTO ALLA STESSA DELLE FUNZIONI IN MATERIA DI AGRICOLTURA, CACCIA E PESCA (FINANZIATO NEL 2018 DA AVANZO VINCOLATO)	IMP	1.346.759,30							1.346.759,30							0,00

Totale economia **253.202.284,02**

TOTALE IMPEGNATO	IMP	327.972.661,35	1.219.564,08	6.035.778,04	8.632.398,61	10.567.824,31	27.259,68	1.391.455,94	8.877.505,79	2.036.366,89	2.761.421,94	824.684,25	118.550,45	T	42.492.809,98
TOTALE FPV	FPV	44.698.522,11	10.277.444,14	4.282.385,24	3.015.356,31	8.999.601,52	0,00	6.536.705,99	3.387.025,13	1.783.283,93	22.274.984,17	16.091.921,91	327.381,12	T	76.976.089,46
<b>TOTALE</b>		<b>372.671.183,46</b>	<b>11.497.008,22</b>	<b>10.318.163,28</b>	<b>11.647.754,92</b>	<b>19.567.425,83</b>	<b>27.259,68</b>	<b>7.928.161,93</b>	<b>12.264.530,92</b>	<b>3.819.650,82</b>	<b>25.036.406,11</b>	<b>16.916.606,16</b>	<b>445.931,57</b>	T	<b>119.468.899,44</b>

## SITUAZIONE ENTRATE E SPESE FINALIZZATE DI COMPETENZA PURA

VINCOLO	ENTRATE				SPESE				
	CAPITOLO	STANZIATO	ACCERTATO	RISCOSSO	CAPITOLO	STANZIATO COMPRESO FPV	IMPEGNATO	FPV	PAGATO
2018AL001 AIPO: ADEGUAMENTO CANALE SCOLMATORE	40000280	6.400.003,00	0,00	0,00	09062007	6.400.003,00	0,00	0,00	0,00
2018AL002 AMBITO LEGNANO: CONCILIAZIONE FAMIGLIA LAVORO	20000002	7.500,00	3.750,00	3.750,00	12051005	7.500,00	0,00	0,00	0,00
2018AL003 RETE SPORTELLI: LIQUIDAZIONE QUOTA	30000205	22.994,00	22.994,00	22.994,00	09081040	22.994,00	0,00	0,00	0,00
2018AVA01 UTILIZZO AVANZO DI AMMINISTRAZIONE	00020004	18.742,74	0,00	0,00	01101026	8.316,99	8.316,99	0,00	8.316,99
					11011038	10.425,75	10.425,75	0,00	0,00
	RIEPILOGO	18.742,74	0,00	0,00	RIEPILOGO	18.742,74	18.742,74	0,00	8.316,99
2018EL001 ENTI LOCALI: METROTRANVIA MILANO-SEREGNO	40000290	14.986.594,26	607.929,96	0,00	10022010	27.378.082,05	611.562,51	0,00	290.076,35
	40000350	12.391.487,79	3.632,55	0,00					
	RIEPILOGO	27.378.082,05	611.562,51	0,00	RIEPILOGO	27.378.082,05	611.562,51	0,00	290.076,35
2018EL002 COMUNI: PROGETTI PER POLITICHE GIOVANILI	20000295	40.000,00	0,00	0,00	06021023	15.000,00	0,00	0,00	0,00
					06021024	25.000,00	0,00	0,00	0,00
	RIEPILOGO	40.000,00	0,00	0,00	RIEPILOGO	40.000,00	0,00	0,00	0,00
2018EL003 COMUNE DI MILANO:CONTRASTO TRATTA ESSERI UMANI	20000365	38.500,00	38.500,00	0,00	12041023	38.500,00	24.625,00	8.500,00	0,00
2018EL004 COMUNE DI MONZA : BANDO BREZZA LAMBRO	20000327	2.000,00	1.891,40	1.891,40	10051136	2.000,00	0,00	0,00	0,00
2018EL005 PROVINCIA DI LECCO BANDO BREZZA ADDA	20000328	8.380,00	5.409,00	5.409,00	10051135	3.000,00	0,00	0,00	0,00
					10051137	5.380,00	0,00	0,00	0,00
	RIEPILOGO	8.380,00	5.409,00	5.409,00	RIEPILOGO	8.380,00	0,00	0,00	0,00
2018EL006 COMUNE DI ZIBIDO: ROTATORIA LUNGO SP DEI GIOVI	40000012	220.000,00	0,00	0,00	10052148	220.000,00	0,00	0,00	0,00
2018EL007 CM VENEZIA: PROGETTO DESK NELL'AMBITO PON GOVERNANCE	20000021	27.000,00	17.947,04	0,00	08011062	10.000,00	0,00	0,00	0,00
					08011063	14.000,00	0,00	12.200,00	0,00
					08011064	3.000,00	0,00	0,00	0,00
	RIEPILOGO	27.000,00	17.947,04	0,00	RIEPILOGO	27.000,00	0,00	12.200,00	0,00
2018ENCAP ALTRE ENTRATE IN CONTO CAPITALE	40000026	52.325,00	52.322,26	0,00	01033003	25.802,00	0,00	0,00	0,00
	40000027	28.590,00	28.590,00	0,00	06012012	28.590,00	28.590,00	0,00	0,00
	40000028	18.719,00	18.718,26	18.718,26	50024016	71.544,00	0,00	0,00	0,00
	40000440	500,00	198,00	198,00					
	50000005	25.802,00	832.082,00	832.082,00					
	RIEPILOGO	125.936,00	931.910,52	850.998,26	RIEPILOGO	125.936,00	28.590,00	0,00	0,00

VINCOLO	ENTRATE				SPESE				
	CAPITOLO	STANZIATO	ACCERTATO	RISCOSSO	CAPITOLO	STANZIATO COMPRESO FPV	IMPEGNATO	FPV	PAGATO
2018ENCOR ENTRATE CORRENTI PER SPESE IN CONTO CAPITALE	30000840	42.328,93	42.328,86	42.328,86	01022001	2.000,00	0,00	0,00	0,00
	30001010	174.647,07	174.649,23	113.187,87	01032004	10.000,00	0,00	0,00	0,00
					01032014	2.500,00	0,00	0,00	0,00
					01062019	50.000,00	0,00	0,00	0,00
					01062039	15.000,00	0,00	0,00	0,00
					01082002	40.000,00	34.838,00	0,00	0,00
					01102001	1.000,00	272,06	0,00	0,00
					01112022	676,00	0,00	0,00	0,00
					01112023	2.000,00	0,00	0,00	0,00
					04022057	5.000,00	0,00	0,00	0,00
					04022145	6.000,00	0,00	0,00	0,00
					04022232	50.000,00	43.526,55	0,00	0,00
					04022241	8.800,00	8.737,09	0,00	0,00
					08012003	4.000,00	0,00	0,00	0,00
					09012005	10.000,00	0,00	0,00	0,00
				09082001	5.000,00	0,00	0,00	0,00	
				10022034	5.000,00	0,00	0,00	0,00	
	RIEPILOGO	216.976,00	216.978,09	155.516,73	RIEPILOGO	216.976,00	87.373,70	0,00	0,00
2018PR001 PRIVATI: ASSICURAZ. DANNI SU EDIFICI SCOLASTICI	30001480	60.000,00	32.619,74	16.519,74	04021073	60.000,00	0,00	0,00	0,00
2018PR003 PRIVATI: FORMAZIONE PER LE PROFESSIONI SOCIALI	30000350	3.000,00	4.620,00	3.070,00	12071029	3.000,00	1.680,00	0,00	1.680,00
2018PR004 PRIVATI: GESTIONE IDROSCALO	30000465	81.333,00	81.638,33	74.249,99	06011073	40.000,00	39.946,80	0,00	8.906,00
					06011074	41.333,00	29.164,06	10.583,94	22.995,78
	RIEPILOGO	81.333,00	81.638,33	74.249,99	RIEPILOGO	81.333,00	69.110,86	10.583,94	31.901,78
2018PR005 PRIVATI: SPONSORIZZAZIONE DA IMPESE	20000355	732.000,00	599.592,18	0,00	06011071	610.000,00	501.469,00	0,00	0,00
					06011072	122.000,00	98.123,18	0,00	0,00
	RIEPILOGO	732.000,00	599.592,18	0,00	RIEPILOGO	732.000,00	599.592,18	0,00	0,00
2018PR007 PRIVATI: RESTITUZIONE CONTRIBUTI	30002100	50.000,00	10.316,46	4.901,46	14011050	20.000,00	0,00	0,00	0,00
					14011077	30.000,00	0,00	0,00	0,00
	RIEPILOGO	50.000,00	10.316,46	4.901,46	RIEPILOGO	50.000,00	0,00	0,00	0,00



VINCOLO	ENTRATE				SPESE				
	CAPITOLO	STANZIATO	ACCERTATO	RISCOSSO	CAPITOLO	STANZIATO COMPRESO FPV	IMPEGNATO	FPV	PAGATO
2018PR008 PRIVATI: SANZIONI ABBANDONO RIFIUTI	30000046	2.000,00	180,00	0,00	09031021	2.000,00	0,00	60,00	0,00
2018PR009 PRIVATI ESCUSSIONE GARANZIE	30001930	200.000,00	0,00	0,00	09031001	50.000,00	0,00	0,00	0,00
					09031018	130.000,00	0,00	0,00	0,00
					09031019	20.000,00	0,00	0,00	0,00
	RIEPILOGO	200.000,00	0,00	0,00	RIEPILOGO	200.000,00	0,00	0,00	0,00
2018PR010 PRIVATI: VERIFICA IMPIANTI TERMICI	300000010	1.800.000,00	1.675.103,54	1.675.103,54	09081022	150,00	0,00	0,00	0,00
					09081023	350,00	0,00	0,00	0,00
					09081024	1.720.000,00	0,00	587.749,64	0,00
					09081027	79.500,00	27.909,67	48.000,00	5.206,27
	RIEPILOGO	1.800.000,00	1.675.103,54	1.675.103,54	RIEPILOGO	1.800.000,00	27.909,67	635.749,64	5.206,27
2018PR011 PRIVATI: CERTIFICATI BIANCHI	30000275	60.000,00	51.998,00	0,00	09021050	20.000,00	0,00	0,00	0,00
					09021051	40.000,00	24,40	0,00	0,00
	RIEPILOGO	60.000,00	51.998,00	0,00	RIEPILOGO	60.000,00	24,40	0,00	0,00
2018PR012 PRIVATI: CAMBIAMENTI CLIMATICI E TERRITORIALI	20000004	70.000,00	70.000,00	0,00	09021061	70.000,00	70.000,00	0,00	0,00
2018PR013 PRIVATI: INDENNITA' DI ESPROPRIO	30000051	13.152,00	13.151,60	13.151,60	10051133	13.152,00	0,00	0,00	0,00
2018PR014 PRIVATI: RIMOZIONE SERVIZIO BIKE SHARING	20000016	24.000,00	0,00	0,00	10051134	24.000,00	0,00	0,00	0,00
2018PR015 PRIVATI: RESTITUZIONE INDENNITA' DI ESPROPRIO	30001860	40.000,00	36.878,41	36.878,41	10052104	40.000,00	0,00	0,00	0,00
2018PR016 PRIVATI: INTERVENTI DI QUALIFICAZIONE PAESISTICA	40000421	600.000,00	0,00	0,00	09052014	600.000,00	0,00	0,00	0,00
2018PR017 PRIVATI: ATTIVITA' SANZIONATORIA	30000850	30.000,00	8.731,42	2.342,86	09052009	56.500,00	0,00	0,00	0,00
	30001080	25.000,00	13.279,13	13.279,13					
	30001330	1.500,00	0,00	0,00					
	RIEPILOGO	56.500,00	22.010,55	15.621,99	RIEPILOGO	56.500,00	0,00	0,00	0,00
2018PR018 CARIPLO BANDO BREZZA TICINO	20000195	94.191,00	84.697,69	84.697,69	10051121	13.191,00	0,00	0,00	0,00
					10051138	80.500,00	80.500,00	0,00	77.000,00
					10052130	500,00	0,00	0,00	0,00
	RIEPILOGO	94.191,00	84.697,69	84.697,69	RIEPILOGO	94.191,00	80.500,00	0,00	77.000,00
2018PR019 ENIPOWER: GUIDA AZIENDE AGRICOLE PASM	20000265	28.000,00	14.640,00	0,00	09051068	28.000,00	14.640,00	0,00	14.640,00
2018PR020 PRIVATI: COMPENSAZIONI AMBIENTALI	40000410	50.000,00	25.493,61	25.493,61	09052013	50.000,00	0,00	0,00	0,00
2018PR021 PRIVATI: PUBBLICITA' IN MATERIA DI APPALTI	30000028	10.000,00	0,00	0,00	10051129	10.000,00	0,00	0,00	0,00

VINCOLO	ENTRATE				SPESE				
	CAPITOLO	STANZIATO	ACCERTATO	RISCOSSO	CAPITOLO	STANZIATO COMPRESO FPV	IMPEGNATO	FPV	PAGATO
2018PR022 PRIVATI: PROVENTI DA ATTIVITA' ESTRATTIVE	30000580	166.016,00	290.664,91	155.015,79	09052015	86.016,00	0,00	0,00	0,00
					09052022	80.000,00	0,00	0,00	0,00
	RIEPILOGO	166.016,00	290.664,91	155.015,61	RIEPILOGO	166.016,00	0,00	0,00	0,00
2018PR023 PRIVATI: MANUTENZIONE AREE VERDI	20000150	560.000,00	0,00	0,00	10051025	560.000,00	0,00	0,00	0,00
2018PR024 PRIVATI: MANUTENZIONE ORDINARIA STRADE	20000175	55.000,00	15.000,00	0,00	10051059	55.000,00	0,00	0,00	0,00
2018PR025 PRIVATI: ASPI-EXPO: VARIANTE BOLLATE SS233 VARESINA	40000431	1.500.000,00	1.500.000,00	0,00	10052087	1.500.000,00	0,00	1.500.000,00	0,00
2018PR026 SOCIETA' SCALO MILANO: PASSERELLA CICLOPEDONALE	40000013	113.500,00	0,00	0,00	10052149	113.500,00	0,00	0,00	0,00
2018PR027 CARIPL0: PARTECIPAZIONE BANDI	20000007	6.800,00	6.685,00	0,00	04021089	6.800,00	6.685,00	0,00	0,00
2018PR028 PRIVATI: PROVENTI PER M.O. EDIFICI	20000025	10.000,00	0,00	0,00	04021074	10.000,00	0,00	0,00	0,00
2018PR029 ASSICURAZIONI: M.S. EDIFICI SCOLASTICI	30000023	95.000,00	5.100,00	5.100,00	04022180	95.000,00	0,00	0,00	0,00
2018PR030 PRIVATI: SALONE DI VIA DINI	30000255	19.620,00	19.619,50	0,00	04022177	19.620,00	19.619,50	0,00	0,00
2018PR031 PRIVATI: RIMBORSO SPESE PER PUBBLICAZIONI	30000445	5.000,00	0,00	0,00	01051059	5.000,00	0,00	0,00	0,00
2018PR032 ASSICURAZIONI: RIMBORSO DANNI SU AUTOVEICOLI	30000460	10.000,00	0,00	0,00	01111160	10.000,00	0,00	0,00	0,00
2018PR034 COOP. KOINE: PROGETTO COGITA ET LABORA	20000266	1.561,60	1.561,60	1.561,60	09051067	1.561,60	1.561,60	0,00	1.561,60
2018PR035 CARIPL0: PROGETTO OSSERVATORIO ECONOMICO	20000780	73.000,00	73.000,00	68.083,48	09051038	73.000,00	73.000,00	0,00	73.000,00
2018PR036 PRIVATI: TUTELA LEGALE RIMBORSI	30000064	1.500,00	0,00	0,00	01111182	1.500,00	0,00	0,00	0,00
2018PR037 WESTFIELD MILAN: REALIZZAZIONE SP.103	40000391	7.209.229,88	7.209.230,00	7.209.230,00	10052113	7.209.229,88	7.209.230,00	0,00	1.315.064,27
2018PR038 PRIVATI: SANZIONI TURISMO	30001130	8.647,00	14.164,19	12.612,67	07011020	8.647,00	0,00	0,00	0,00
2018PR039 PRIVATI: UTILIZZO STRUTTURE SCOLASTICHE	30000077	53.000,00	0,00	0,00	04022240	53.000,00	0,00	0,00	0,00
2018RG001 REGIONE: METROTRANVIA MILANO - SEREGNO	40000080	24.312.770,08	1.316.377,51	388.538,94	10022010	24.312.770,08	1.316.377,51	0,00	632.750,47
2018RG002 REGIONE: DISABILI PIANO PER OCCUPAZIONE	20000540	22.371.579,00	19.160.297,44	10.988.084,27	12021033	697.643,00	85.426,80	306.014,18	37.721,10
					12021047	644.513,00	233.373,00	179.559,00	67.587,00
					12021048	5.649.069,00	397.814,94	262.661,50	100.949,20
					12021050	7.800.888,00	2.554.939,52	1.629.729,20	446.516,65
					12021078	7.579.466,00	2.446.718,68	2.374.954,73	1.030.616,24
	RIEPILOGO	22.371.579,00	19.160.297,44	10.988.084,27	RIEPILOGO	22.371.579,00	5.718.272,94	4.752.918,61	1.683.390,19

VINCOLO	ENTRATE				SPESE				
	CAPITOLO	STANZIATO	ACCERTATO	RISCOSSO	CAPITOLO	STANZIATO COMPRESO FPV	IMPEGNATO	FPV	PAGATO
2018RG003 REGIONE NUOVA PROGRAMMAZIONE APPRENDISTATO	20000510	2.330.500,00	2.330.499,84	2.330.499,84	15021029	268.178,00	238.200,00	800,00	74.640,00
					15021031	443.146,00	332.840,00	0,00	182.040,00
					15021036	41.913,00	41.600,00	0,00	0,00
					15021038	1.382.834,00	1.320.320,00	7.200,00	148.800,00
					15021041	194.429,00	25.812,00	51.624,00	25.812,00
	RIEPILOGO	2.330.500,00	2.330.499,84	2.330.499,84	RIEPILOGO	2.330.500,00	1.958.772,00	59.624,00	431.292,00
2018RG004 REGIONE: FORMAZIONE TUTORI VOLONTARI PER MSNA	20000005	20.000,00	20.000,00	10.000,00	12071030	20.000,00	20.000,00	0,00	0,00
2018RG005 REGIONE: PROGETTO SEAV	20000335	100.000,00	0,00	0,00	19011005	50.000,00	0,00	0,00	0,00
					19011006	50.000,00	0,00	0,00	0,00
	RIEPILOGO	100.000,00	0,00	0,00	RIEPILOGO	100.000,00	0,00	0,00	0,00
2018RG006 REGIONE: ATTIVITA' DI VIGILANZA ITTICO VENATORIA	20000019	2.826,00	2.825,59	2.825,59	01111156	2.826,00	0,00	0,00	0,00
2018RG007 REGIONE: REALIZZAZIONE PAULLESE	40000175	7.500.000,00	0,00	0,00	10052132	7.500.000,00	0,00	0,00	0,00
2018RG008 REGIONE: ROTATORIA IN VERMEZZO	40000185	50.000,00	0,00	0,00	10052134	50.000,00	0,00	0,00	0,00
2018RG009 REGIONE: VARIANTE NORD MASATE-GESSATE	40000165	2.640.000,00	0,00	0,00	10052145	2.640.000,00	0,00	0,00	0,00
2018RG010 REGIONE: VARIANTE DI CASSANO	40000121	1.750.000,00	1.000.000,00	0,00	10052015	1.750.000,00	0,00	1.000.000,00	0,00
2018RG011 REGIONE: VARIANTE DI CASSANO - ROTATORIA SP_4	40000014	4.090.000,00	0,00	0,00	10052150	4.090.000,00	0,00	0,00	0,00
2018RG012 REGIONE: SISTEMI DI CLIMATIZZAZIONE	40000019	2.130.000,00	2.130.000,00	2.130.000,00	04022189	2.130.000,00	0,00	2.130.000,00	0,00
2018RG013 REGIONE: OPERE DI EDILIZIA SCOLASTICA	40000085	651.170,00	651.170,00	482.135,50	04022174	1.311.862,00	0,00	0,00	0,00
	40000095	171.597,00	171.597,00	162.919,45	04022197	300.000,00	0,00	0,00	0,00
	40000105	18.190,00	0,00	0,00	04022239	1.050.000,00	0,00	0,00	0,00
	40000135	1.119.494,00	1.119.494,00	1.095.050,00					
	40000155	701.411,00	701.411,80	701.411,80					
	RIEPILOGO	2.661.862,00	2.643.672,80	2.441.516,75	RIEPILOGO	2.661.862,00	0,00	0,00	0,00
2018RG014 REGIONE: VARIANTE DI VAPRIO	40000311	390.000,00	0,00	0,00	10052045	390.000,00	1.405,00	0,00	1.405,00
2018RG015 REGIONE: POTENZIAMENTO EX PAULLESE	40000120	11.544.376,10	80.447,40	0,00	10052090	11.544.376,10	80.447,40	0,00	71.447,40
2018RG016 REGIONE: REALIZZAZIONE SP. 103	40000081	9.000.000,00	9.000.000,00	9.000.000,00	10052113	9.000.000,00	7.183.724,69	0,00	0,00
2018RG017 REGIONE: MANUTENZIONE STRAORD. STRADE	40000170	1.700.000,00	1.700.000,00	1.700.000,00	10052069	1.700.000,00	0,00	1.700.000,00	0,00
2018RG018 REGIONE: MANUTENZIONE STRAORDINARIA	40000024	500.000,00	500.000,00	500.000,00	01032015	500.000,00	0,00	0,00	0,00
2018ST001 STATO: METROTRANVIA MILANO-SEREGNO	40000442	114.495.395,77	3.885.109,21	0,00	10022010	89.547.395,77	3.884.990,03	0,00	2.343.087,12
					10022022	24.948.000,00	0,00	0,00	0,00
	RIEPILOGO	114.495.395,77	3.885.109,21	0,00	RIEPILOGO	114.495.395,77	3.884.990,03	0,00	2.343.087,12

VINCOLO	ENTRATE				SPESE				
	CAPITOLO	STANZIATO	ACCERTATO	RISCOSSO	CAPITOLO	STANZIATO COMPRESO FPV	IMPEGNATO	FPV	PAGATO
2018ST002 STATO PATTO PER MILANO	40000225	2.140.360,58	2.140.360,58	0,00	04022040	300.000,00	300.000,00	0,00	0,00
					04022060	20.000,00	0,00	20.000,00	0,00
					04022187	1.717.560,00	1.717.560,00	0,00	723.472,20
					04022188	102.800,58	102.800,58	0,00	38.736,50
	RIEPILOGO	2.140.360,58	2.140.360,58	0,00	RIEPILOGO	2.140.360,58	2.120.360,58	20.000,00	762.208,70
2018ST003 SEGGI ELETTORALI POLIZIA METROPOLITANA	30000070	10.000,00	0,00	0,00	01101079	900,00	0,00	0,00	0,00
					01111075	2.600,00	0,00	0,00	0,00
					01111101	6.500,00	0,00	0,00	0,00
	RIEPILOGO	10.000,00	0,00	0,00	RIEPILOGO	10.000,00	0,00	0,00	0,00
2018ST004 STATO: SOGGETTO AGGREGATORE	20000895	10.000,00	0,00	0,00	01091003	10.000,00	0,00	0,00	0,00
2018ST005 STATO: PROGETTO WELFARE METROPOLITANO	20000285	2.500.000,00	0,00	0,00	08011040	2.300.000,00	0,00	0,00	0,00
	40000215	12.335.000,00	2.591.248,00	2.591.248,00	08011041	76.000,00	0,00	0,00	0,00
					08011042	2.000,00	0,00	0,00	0,00
					08011043	10.000,00	0,00	0,00	0,00
					08011044	65.000,00	0,00	0,00	0,00
					08011045	2.000,00	0,00	0,00	0,00
					08011046	30.000,00	0,00	0,00	0,00
					08011047	15.000,00	0,00	0,00	0,00
					08012005	12.330.000,00	2.591.248,00	0,00	2.591.248,00
					08012006	5.000,00	0,00	0,00	0,00
RIEPILOGO	14.835.000,00	2.591.248,00	2.591.248,00	RIEPILOGO	14.835.000,00	2.591.248,00	0,00	2.591.248,00	
2018ST006 STATO: VARIANTE LUNGO ANTICA DI CASSANO	40000015	2.000.000,00	0,00	0,00	10052151	2.000.000,00	0,00	0,00	0,00
2018ST007 STATO: M.S. SU STRADE METROPOLITANE	40000016	2.552.058,21	2.552.058,21	2.552.058,21	10052152	2.552.058,21	0,00	2.550.705,60	0,00
2018ST008 STATO: FONDI MIUR PER RUSSELL	40000018	70.317,31	70.317,31	0,00	04022136	70.317,31	0,00	70.317,31	0,00
2018ST009 STATO: FONDI MIUR PERC.S PARCO NORD	40000021	290.000,00	290.000,00	290.000,00	04022133	290.000,00	0,00	290.000,00	0,00
2018ST012 STATO : PROLUNGAMENTO METRO M2	40000090	290.734,42	0,00	0,00	10022018	290.734,42	0,00	0,00	0,00
2018ST013 STATO : OPERE DI EDILIZIA SCOLASTICA	40000023	1.750.000,00	1.750.000,00	1.750.000,00	04022233	1.750.000,00	0,00	0,00	0,00

VINCOLO	ENTRATE				SPESE				
	CAPITOLO	STANZIATO	ACCERTATO	RISCOSSO	CAPITOLO	STANZIATO COMPRESO FPV	IMPEGNATO	FPV	PAGATO
2018ST014 MINISTRO DEGLI INTERNI-FONDI FAMI	20000018	325.238,00	325.237,87	325.237,87	12041031	23.320,00	0,00	0,00	0,00
					12041032	6.000,00	0,00	6.000,00	0,00
					12041033	31.500,00	0,00	9.526,00	0,00
					12041034	120.389,00	120.388,63	0,00	0,00
					12041035	144.029,00	144.029,00	0,00	0,00
	RIEPILOGO	325.238,00	325.237,87	325.237,87	RIEPILOGO	325.238,00	264.417,63	15.526,00	0,00
2018UE001 UE: PROGETTO STAND BY ME	20000011	185.473,92	185.473,92	185.473,92	12041025	6.000,00	0,00	0,00	0,00
					12041026	8.500,00	4.250,00	4.250,00	0,00
					12041027	45.000,00	19.880,00	9.570,00	0,00
					12041028	85.126,46	42.918,00	42.208,46	42.918,00
					12041029	40.847,46	12.254,24	28.593,22	12.254,24
	RIEPILOGO	185.473,92	185.473,92	185.473,92	RIEPILOGO	185.473,92	79.302,24	84.621,68	55.172,24
2018UE002 UE: PROGETTO SWARE	20000233	127.707,00	65.364,66	46.907,98	14011066	15.000,00	8.215,53	2.008,51	8.215,53
					14011067	35.000,00	25.150,00	0,00	25.150,00
					14011068	5.000,00	1.050,00	0,00	1.050,00
					14011070	20.707,00	0,00	0,00	0,00
					14011083	6.000,00	729,88	0,00	0,00
					14011084	5.000,00	0,00	0,00	0,00
					14011085	5.000,00	0,00	0,00	0,00
					14011086	1.000,00	0,00	0,00	0,00
					14011087	1.000,00	951,06	0,00	0,00
	RIEPILOGO	127.707,00	65.364,66	46.907,98	RIEPILOGO	127.707,00	63.356,15	2.008,51	34.415,53
2018UE003 UE: PROGETTO FAIR	20000232	36.748,00	31.898,58	26.248,58	14011071	1.050,00	810,40	0,00	810,40
					14011073	2.000,00	2.000,00	0,00	2.000,00
					14011088	22.391,00	0,00	22.000,00	0,00
					14011089	11.307,00	0,00	6.800,00	0,00
	RIEPILOGO	36.748,00	31.898,58	26.248,58	RIEPILOGO	36.748,00	2.810,40	28.800,00	2.810,40
2018UE004 UE: PARTECIPAZIONE A NUOVI PROGETTI COMUNITARI	20000345	100.000,00	0,00	0,00	14031001	50.000,00	0,00	0,00	0,00
					14031002	50.000,00	0,00	0,00	0,00
	RIEPILOGO	100.000,00	0,00	0,00	RIEPILOGO	100.000,00	0,00	0,00	0,00

VINCOLO	ENTRATE				SPESE				
	CAPITOLO	STANZIATO	ACCERTATO	RISCOSSO	CAPITOLO	STANZIATO COMPRESO FPV	IMPEGNATO	FPV	PAGATO
2018UE005 UE: PROGETTO EUROPE FOR CITIZENS	20000230	90.000,00	90.000,00	90.000,00	19011004	90.000,00	83.412,00	0,00	0,00
2018UE006 UE: NUOVI PROGETTI COMUNITARI	20000009	84.000,00	0,00	0,00	09021068	29.500,00	0,00	0,00	0,00
					09021069	42.000,00	0,00	0,00	0,00
					09021070	12.500,00	0,00	0,00	0,00
	RIEPILOGO	84.000,00	0,00	0,00	RIEPILOGO	84.000,00	0,00	0,00	0,00
2018UE007 UE: PROGETTO NATURE4CITIES	20000238	93.377,00	108.120,83	108.120,83	09021056	11.500,00	0,00	0,00	0,00
					09021057	70.600,00	0,00	0,00	0,00
					09021058	11.277,00	0,00	0,00	0,00
	RIEPILOGO	93.377,00	108.120,83	108.120,83	RIEPILOGO	93.377,00	0,00	0,00	0,00
2018UE008 UE: PROGETTO LIFE METRO ADAPT	20000022	201.126,00	201.125,10	201.125,10	08011053	28.283,21	28.283,21	0,00	28.283,21
					08011054	12.288,79	12.288,74	0,00	12.288,74
					08011055	25.302,00	25.301,54	0,00	25.301,54
					08011056	14.531,68	14.531,29	0,00	14.531,29
					08011057	12.570,32	12.570,32	0,00	12.570,32
					08011058	10.750,00	0,00	7.750,00	0,00
					08011059	47.000,00	0,00	0,00	0,00
					08011061	50.400,00	0,00	0,00	0,00
	RIEPILOGO	201.126,00	201.125,10	201.125,10	RIEPILOGO	201.126,00	92.975,10	7.750,00	92.975,10
2018VA001 AVANZO DERIVANTE DA ALIENAZIONI PATRIMONIALI	00020003	704.525,01	0,00	0,00	01062036	20.989,34	0,00	0,00	0,00
	00020004	7.191.500,07	0,00	0,00	04022033	9.000,00	0,00	0,00	0,00
	00020005	797.281,23	0,00	0,00	04022135	10.350,00	0,00	0,00	0,00
					04022154	227.281,23	0,00	227.281,23	0,00
					04022169	280.001,38	0,00	280.001,38	0,00
					04022170	33.829,12	0,00	33.829,12	0,00
					04022171	110.292,08	0,00	110.292,08	0,00
					04022172	304.528,00	0,00	26.087,94	0,00
					04022238	90.000,00	0,00	90.000,00	0,00
					10022032	415.535,09	415.535,09	0,00	415.535,09
					50024018	7.191.500,07	7.191.500,07	0,00	7.191.500,07
	RIEPILOGO	8.693.306,31	0,00	0,00	RIEPILOGO	8.693.306,31	7.607.035,16	767.491,75	7.607.035,16

VINCOLO	ENTRATE				SPESE				
	CAPITOLO	STANZIATO	ACCERTATO	RISCOSSO	CAPITOLO	STANZIATO COMPRESO FPV	IMPEGNATO	FPV	PAGATO
2018VAL01 AVANZO DERIVANTE DA ALTRI VINCOLI	00020003	79.627,63	0,00	0,00	01112033	10.000,00	0,00	0,00	0,00
					08012008	24.212,24	19.588,22	0,00	19.588,22
					10052096	45.415,39	25.420,61	0,00	25.420,61
	RIEPILOGO	79.627,63	0,00	0,00	RIEPILOGO	79.627,63	45.008,83	0,00	45.008,83
2018VD001 AVANZO DERIVANTE DA DEVOLUZIONI	00020002	7.857.010,66	0,00	0,00	01062007	170.000,00	0,00	0,00	0,00
					01062009	100.000,00	0,00	0,00	0,00
					01062012	200.000,00	0,00	0,00	0,00
					01062035	180.000,00	0,00	0,00	0,00
					01062036	19.010,66	0,00	0,00	0,00
					01062041	98.000,00	0,00	0,00	0,00
					04022190	1.400.000,00	0,00	0,00	0,00
					04022191	2.070.000,00	0,00	0,00	0,00
					04022193	370.000,00	0,00	0,00	0,00
					04022194	3.250.000,00	0,00	0,00	0,00
	RIEPILOGO	7.857.010,66	0,00	0,00	RIEPILOGO	7.857.010,66	0,00	0,00	0,00
	00020004	436.645,39	0,00	0,00	01011097	7.212,43	7.212,43	0,00	7.212,43
					01021021	1.835,94	1.835,94	0,00	1.835,94
					01021030	18.843,80	18.843,80	0,00	18.843,80
					01021034	1.949,45	1.949,45	0,00	1.949,45
					01031005	16.913,36	16.913,36	0,00	16.913,36
					01031015	4.195,04	4.195,04	0,00	4.195,04
					01031047	5.804,48	5.804,48	0,00	5.804,48
					01031062	24.681,87	24.681,87	0,00	24.681,87
					01041008	2.319,38	2.319,38	0,00	2.319,38
					01051021	10.605,62	10.605,62	0,00	10.605,62
					01081007	12.125,24	12.125,24	0,00	12.125,24
					01101001	19.233,15	19.233,15	0,00	19.233,15
					01101004	2.646,42	2.646,42	0,00	2.646,42
					01101005	8.415,94	8.415,94	0,00	8.415,94
					01101044	37.004,54	37.004,54	0,00	37.004,54
				01101050	2.789,02	2.789,02	0,00	2.789,02	

VINCOLO	ENTRATE				SPESE				
	CAPITOLO	STANZIATO	ACCERTATO	RISCOSSO	CAPITOLO	STANZIATO COMPRESO FPV	IMPEGNATO	FPV	PAGATO
2018VF001 AVANZO DERIVANTE DA FONDI					01101071	407,51	407,51	0,00	407,51
					01111021	6.051,31	6.051,31	0,00	6.051,31
					01111028	4.202,68	4.202,68	0,00	4.202,68
					01111050	13.113,84	13.113,84	0,00	13.113,84
					04021023	41.625,55	41.625,55	0,00	41.625,55
					06011001	7.383,13	7.383,13	0,00	7.383,13
					08011003	18.627,74	18.627,74	0,00	18.627,74
					09011013	1.312,26	1.312,26	0,00	1.312,26
					09031015	13.815,01	13.815,01	0,00	13.815,01
					09051024	9.331,18	9.331,18	0,00	9.331,18
					09061003	15.176,62	15.176,62	0,00	15.176,62
					09081014	13.735,10	13.735,10	0,00	13.735,10
					10021036	7.191,38	7.191,38	0,00	7.191,38
					10051011	52.709,02	52.709,02	0,00	52.709,02
					11011022	3.013,42	3.013,42	0,00	3.013,42
					12011002	2.697,16	2.697,16	0,00	2.697,16
					15011011	10.705,86	10.705,86	0,00	10.705,86
					15011013	3.712,70	3.712,70	0,00	3.712,70
					15011017	244,88	244,88	0,00	244,88
					15011021	3.144,99	3.144,99	0,00	3.144,99
					15011029	2.081,91	2.081,91	0,00	2.081,91
					15011034	5.196,00	5.196,00	0,00	5.196,00
					15011036	11.143,43	11.143,43	0,00	11.143,43
					15021009	11.950,18	0,00	0,00	0,00
					15021061	1.496,85	13.447,03	0,00	13.447,03
	RIEPILOGO	436.645,39	0,00	0,00	RIEPILOGO	436.645,39	436.645,39	0,00	436.645,39
	00020003	3.513.948,47	0,00	0,00	01062043	150.000,00	0,00	0,00	0,00
					01112032	18.000,00	18.000,00	0,00	0,00
					01112033	186.153,72	0,00	0,00	0,00
					04022003	145.000,00	0,00	145.000,00	0,00
					04022006	2.691,26	0,00	0,00	0,00



VINCOLO	ENTRATE				SPESE				
	CAPITOLO	STANZIATO	ACCERTATO	RISCOSSO	CAPITOLO	STANZIATO COMPRESO FPV	IMPEGNATO	FPV	PAGATO
2018VM001 AVANZO DERIVANTE DA DEBITO					04022021	246.467,26	0,00	0,00	0,00
					04022023	19.735,72	0,00	0,00	0,00
					04022033	341.000,00	0,00	0,00	0,00
					04022034	196.405,89	0,00	196.405,89	0,00
					04022043	267.796,90	0,00	0,00	0,00
					04022048	16.738,32	0,00	0,00	0,00
					04022098	45.574,72	0,00	0,00	0,00
					04022135	439.650,00	0,00	0,00	0,00
					04022172	195.472,00	0,00	0,00	0,00
					04022173	800.000,00	0,00	0,00	0,00
					04022235	350.000,00	0,00	0,00	0,00
					04022236	93.262,68	0,00	0,00	0,00
		<b>RIEPILOGO</b>	<b>3.513.948,47</b>	<b>0,00</b>	<b>0,00</b>	<b>RIEPILOGO</b>	<b>3.513.948,47</b>	<b>18.000,00</b>	<b>341.405,89</b>
2018VP001 AVANZO DERIVANTE DA TRASFERIMENTI PRIVATI	00020003	1.405.585,00	0,00	0,00	01112033	58.825,70	0,00	0,00	0,00
	00020004	1.326.555,87	0,00	0,00	04021093	897,11	0,00	0,00	0,00
					09021072	40.000,00	0,00	0,00	0,00
					09081041	500.000,00	0,00	0,00	0,00
					09081042	68.309,76	0,00	0,00	0,00
					10021060	717.349,00	717.348,87	0,00	0,00
					16012020	1.346.759,30	1.346.759,30	0,00	1.346.759,30
		<b>RIEPILOGO</b>	<b>2.732.140,87</b>	<b>0,00</b>	<b>0,00</b>	<b>RIEPILOGO</b>	<b>2.732.140,87</b>	<b>2.064.108,17</b>	<b>0,00</b>
2018VS001 AVANZO DERIVANTE DA SANZIONI STRADA	00020003	8.548.000,00	0,00	0,00	10051125	1.500.000,00	0,00	0,00	0,00
	00020004	1.500.000,00	0,00	0,00	10052091	7.500.000,00	0,00	5.000.000,00	0,00
					10052143	200.000,00	0,00	0,00	0,00
					10052144	848.000,00	0,00	0,00	0,00
		<b>RIEPILOGO</b>	<b>10.048.000,00</b>	<b>0,00</b>	<b>0,00</b>	<b>RIEPILOGO</b>	<b>10.048.000,00</b>	<b>0,00</b>	<b>5.000.000,00</b>
	00020003	13.976.894,29	0,00	0,00	01091011	5.000,00	0,00	0,00	0,00
	00020004	5.744.439,17	0,00	0,00	01091012	10.000,00	0,00	0,00	0,00
					01091013	15.000,00	0,00	0,00	0,00
					01091014	30.000,00	0,00	0,00	0,00
					01091017	59.900,00	2.415,60	0,00	0,00

VINCOLO	ENTRATE				SPESE				
	CAPITOLO	STANZIATO	ACCERTATO	RISCOSSO	CAPITOLO	STANZIATO COMPRESO FPV	IMPEGNATO	FPV	PAGATO
					01092003	20.238,00	0,00	0,00	0,00
					01092004	20.000,00	1.374,04	0,00	0,00
					04022027	400.000,00	0,00	0,00	0,00
					04022152	103.387,55	0,00	103.387,55	0,00
					04022159	196.149,81	0,00	196.149,81	0,00
					04022162	203.011,90	0,00	203.011,90	0,00
					04022163	84.404,79	0,00	84.404,79	0,00
					04022164	153.501,25	0,00	153.501,25	0,00
					04022165	700.578,66	0,00	0,00	0,00
					04022170	50.969,18	0,00	50.969,18	0,00
					04022171	16.878,07	0,00	16.878,07	0,00
					04022185	1.153.083,01	0,00	483.350,00	0,00
					04022195	400.000,00	0,00	0,00	0,00
					04022196	300.000,00	0,00	0,00	0,00
					04071004	40.566,43	40.566,43	0,00	0,00
					08011065	30.000,00	0,00	14.200,80	0,00
					08011066	3.738,42	2.493,76	0,00	0,00
					08011068	38.000,00	0,00	38.000,00	0,00
					08012007	34.015,00	34.014,86	0,00	34.014,86
					08012008	109.671,76	114.295,78	0,00	114.295,78
					09021062	34.417,78	0,00	0,00	0,00
					09021063	34.288,86	0,00	34.288,86	0,00
					09031020	29.143,38	0,00	0,00	0,00
					09062007	174.443,19	0,00	0,00	0,00
					10021004	69.721,75	0,00	0,00	0,00
					10022010	230.680,84	0,00	0,00	0,00
					10022017	26.764,60	0,00	0,00	0,00
					10022033	45.000,00	0,00	0,00	0,00
					10022035	44.021,21	0,00	0,00	0,00
					10051140	588.290,00	0,00	588.290,00	0,00
					10052049	7.951.040,00	0,00	0,00	0,00

2018VT001 AVANZO DERIVANTE DA TRASFERIMENTI PUBBLICI

VINCOLO	ENTRATE				SPESE				
	CAPITOLO	STANZIATO	ACCERTATO	RISCOSSO	CAPITOLO	STANZIATO COMPRESO FPV	IMPEGNATO	FPV	PAGATO
					10052116	1.490.485,97	0,00	0,00	0,00
					10052137	50.000,00	1.823,57	0,00	1.823,57
					11011034	100,00	0,00	0,00	0,00
					11011036	4.900,00	0,00	0,00	0,00
					11012007	18.569,50	0,00	0,00	0,00
					12021019	43.513,65	0,00	0,00	0,00
					12021020	2.831.714,78	8.366,09	0,00	0,00
					12021022	161.651,36	0,00	0,00	0,00
					12021039	752.798,78	0,00	76.380,00	0,00
					12021040	150.000,00	112.283,00	0,00	0,00
					12021041	20.000,00	0,00	0,00	0,00
					12021060	509.972,68	509.972,68	0,00	0,00
					12021075	100.000,00	37.448,36	0,00	0,00
					12041022	27.621,75	0,00	0,00	0,00
					15021056	5.000,00	2.000,00	0,00	0,00
					15021057	119.000,00	6.400,00	0,00	0,00
					15021058	10.000,00	10.000,00	0,00	0,00
					15021065	20.099,55	0,00	0,00	0,00
	RIEPILOGO	19.721.333,46	0,00	0,00	RIEPILOGO	19.721.333,46	883.454,17	2.042.812,21	150.134,21

## Rendiconto Esercizio 2018

TABELLA DEI PARAMETRI OBIETTIVI PER PROVINCE E CITTA' METROPOLITANE AI FINI DELL'ACCERTAMENTO DELLA CONDIZIONE DI ENTE STRUTTURALMENTE DEFICITARIO

		Barrare la condizione che ricorre	
<b>P1</b>	Indicatore 1.1 (Incidenza spese rigide - ripiano disavanzo, personale e debito - su entrate correnti) maggiore del 41%	SI	<del>NO</del>
<b>P2</b>	Indicatore 2.8 (Incidenza degli incassi delle entrate proprie sulle previsioni definitive di parte corrente) minore del 21%	SI	<del>NO</del>
<b>P3</b>	Indicatore 3.2 (Anticipazioni chiuse solo contabilmente) maggiore di 0	SI	<del>NO</del>
<b>P4</b>	Indicatore 10.3 (Sostenibilità debiti finanziari) maggiore del 15%	SI	<del>NO</del>
<b>P5</b>	Indicatore 12.4 (Sostenibilità disavanzo effettivamente a carico dell'esercizio) maggiore dell'1,20%	SI	<del>NO</del>
<b>P6</b>	Indicatore 13.1 (Debiti riconosciuti e finanziati) maggiore del'1%	SI	<del>NO</del>
<b>P7</b>	[Indicatore 13.2 (Debiti in corso di riconoscimento) + Indicatore 13.3 (Debiti riconosciuti e in corso di finanziamento)] maggiore dello 0,60%	SI	<del>NO</del>
<b>P8</b>	Indicatore concernente l'effettiva capacità di riscossione (riferito al totale delle entrate) minore del 45%	SI	<del>NO</del>

Gli enti locali che presentano almeno la metà dei parametri deficitari (la condizione [SI] identifica il parametro deficitario) sono strutturalmente deficitari ai sensi dell'articolo 242, comma 1, Tuel.

Sulla base dei parametri suindicati l'ente è da considerarsi in condizioni strutturalmente deficitarie	SI	<del>NO</del>
--	----	---------------

**Piano degli indicatori di bilancio**  
**Rendiconto esercizio 2018**  
**Indicatori sintetici**

TIPOLOGIA INDICATORE		DEFINIZIONE	VALORE INDICATORE (dati percentuali)
1	Rigidità strutturale di bilancio		
1.1	Incidenza spese rigide (ripiano disavanzo, personale e debito) su entrate correnti	"[ripiano disavanzo a carico dell'esercizio + Impegni (Macroaggregati 1.1 "Redditi di lavoro dipendente" + pdc 1.02.01.01.000 "IRAP" - FPV entrata concernente il Macroagg. 1.1 + FPV personale in uscita 1.1 + 1.7 "Interessi passivi" + Titolo 4 Rimborso prestiti)] / (Accertamenti primi tre titoli Entrate)"	27,45877
2	Entrate correnti		
2.1	Incidenza degli accertamenti di parte corrente sulle previsioni iniziali di parte corrente	Totale accertamenti primi tre titoli di entrata / Stanziamenti iniziali di competenza dei primi tre titoli delle Entrate	99,92938
2.2	Incidenza degli accertamenti di parte corrente sulle previsioni definitive di parte corrente	Totale accertamenti primi tre titoli di entrata / Stanziamenti definitivi di competenza dei primi tre titoli delle Entrate	98,70111
2.3	Incidenza degli accertamenti delle entrate proprie sulle previsioni iniziali di parte corrente	"Totale accertamenti (pdc E.1.01.00.00.000 "Tributi" - "Compartecip. di tributi" E.1.01.04.00.000 + E.3.00.00.00.000 "Entrate extratributarie") / Stanziamenti iniziali di competenza dei primi tre titoli delle Entrate"	83,21311
2.4	Incidenza degli accertamenti delle entrate proprie sulle previsioni definitive di parte corrente	"Totale accertamenti (pdc E.1.01.00.00.000 "Tributi" - "Compartecip. di tributi" E.1.01.04.00.000 + E.3.00.00.00.000 "Entrate extratributarie") / Stanziamenti definitivi di competenza dei primi tre titoli delle Entrate"	82,19030
2.5	Incidenza degli incassi correnti sulle previsioni iniziali di parte corrente	Totale incassi c/competenza e c/residui dei primi tre titoli di entrata / Stanziamenti iniziali di cassa dei primi tre titoli delle Entrate	83,35674
2.6	Incidenza degli incassi correnti sulle previsioni definitive di parte corrente	Totale incassi c/competenza e c/residui primi tre titoli di entrata / Stanziamenti definitivi di cassa dei primi tre titoli delle Entrate	84,31147
2.7	Incidenza degli incassi delle entrate proprie sulle previsioni iniziali di parte corrente	"Totale incassi c/competenza e c/residui (pdc E.1.01.00.00.000 "Tributi" - "Compartecip. di tributi" E.1.01.04.00.000 + E.3.00.00.00.000 "Entrate extratributarie") / Stanziamenti iniziali di cassa dei primi tre titoli delle Entrate"	67,15604
2.8	Incidenza degli incassi delle entrate proprie sulle previsioni definitive di parte corrente	"Totale incassi c/competenza e c/residui (pdc E.1.01.00.00.000 "Tributi" - "Compartecip. di tributi" E.1.01.04.00.000 + E.3.00.00.00.000 "Entrate extratributarie") / Stanziamenti definitivi di cassa dei primi tre titoli delle Entrate"	67,92522
3	Anticipazioni dell'Istituto tesoriere		
3.1	Utilizzo medio Anticipazioni di tesoreria	"Somatoria degli utilizzi giornalieri delle anticipazioni nell'esercizio / (365 x max previsto dalla norma)"	0,00000
3.2	Anticipazioni chiuse solo contabilmente	Anticipazione di tesoreria all'inizio dell'esercizio successivo / max previsto dalla norma	0,00000
4	Spese di personale		
4.1	Incidenza della spesa di personale sulla spesa corrente	"Impegni (Macroagg. 1.1 "Redditi di lavoro dipendente" + pdc 1.02.01.01.000 "IRAP" + FPV personale in uscita 1.1 - FPV personale in entrata concernente il Macroagg. 1.1) / Impegni (Spesa corrente - FCDE corrente + FPV concernente il Macroagg. 1.1 - FPV di entrata concernente il Macroagg. 1.1)"	14,13109
4.2	Incidenza del salario accessorio ed incentivante rispetto al totale della spesa di personaleIndica il peso delle componenti afferenti la contrattazione decentrata dell'ente rispetto al totale dei redditi da	"Impegni (pdc 1.01.01.004 + 1.01.01.008 "indennità e altri compensi al personale a tempo indeterminato e determinato" + pdc 1.01.01.003 + 1.01.01.007 "straordinario al personale a tempo indeterminato e determinato" + FPV in uscita concernente il	17,08961

**Piano degli indicatori di bilancio  
Rendiconto esercizio 2018  
Indicatori sintetici**

TIPOLOGIA INDICATORE		DEFINIZIONE	VALORE INDICATORE (dati percentuali)
	avoro"	Macroagg. 1.1 - FPV di entrata concernente il Macroagg. 1.1) / Impegni (Macroagg. 1.1 "Redditi di lavoro dipendente" + pdc U.1.02.01.01.000 "IRAP" + FPV in uscita concernente il Macroagg. 1.1 - FPV in entrata concernente il Macroagg. 1.1)"	
4.3	"Incidenza spesa personale flessibile rispetto al totale della spesa di personale -Indica come gli enti soddisfano le proprie esigenze di risorse umane,mixando le varie alternative contrattuali più rigide (dipendenti) o meno rigide (lav.flessibile)"	"Impegni (pdc U.1.03.02.010.000 "Consulenze" + pdc U.1.03.02.12.000 "lavoro flessibile/LSU/Lavoro interinale" + pdc U.1.03.02.11.000 "Prestazioni professionali e specialistiche") / Impegni (Macroagg. 1.1 "Redditi di lavoro dipendente" + pdc U.1.02.01.01.000 "IRAP" + FPV in uscita concernente il Macroagg. 1.1 - FPV in entrata concernente il Macroagg. 1.1)"	0,52278
4.4	"Spesa di personale procapite(Indicatore di equilibrio dimensionale in valore assoluto)"	"Impegni (Macroagg. 1.1 "Redditi di lavoro dipendente" + pdc 1.02.01.01.000 "IRAP" + FPV personale in uscita 1.1 - FPV personale in entrata concernente il Macroagg. 1.1) / popolazione residente al 1° gennaio (al 1° gennaio dell'esercizio di riferimento o, se non disponibile, al 1° gennaio dell'ultimo anno disponibile)"	13,51558
5	Esternalizzazione dei servizi		
5.1	Indicatore di esternalizzazione dei servizi	"Impegni (pdc U.1.03.02.15.000 "Contratti di servizio pubblico" + pdc U.1.04.03.01.000 "Trasferimenti correnti a imprese controllate" + pdc U.1.04.03.02.000 "Trasferimenti correnti a altre imprese partecipate") / totale spese impegnate al Titolo I"	3,66015
6	Interessi passivi		
6.1	Incidenza degli interessi passivi sulle entrate correnti	"Impegni Macroagg. 1.7 "Interessi passivi" / Accertamenti primi tre titoli delle Entrate ("Entrate correnti")"	5,99075
6.2	Incidenza degli interessi passivi sulle anticipazioni sul totale della spesa per interessi passivi	"Impegni voce del pdc U.1.07.06.04.000 "Interessi passivi su anticipazioni di tesoreria" / Impegni Macroagg. 1.7 "Interessi passivi""	0,00000
6.3	Incidenza interessi di mora sul totale della spesa per interessi passivi	"Impegni voce del pdc U.1.07.06.02.000 "Interessi di mora" / Impegni Macroagg. 1.7 "Interessi passivi""	0,00000
7	Investimenti		
7.1	Incidenza investimenti sul totale della spesa corrente e in conto capitale	"Impegni (Macroagg. 2.2 "Investimenti fissi lordi e acquisto di terreni" + Macroagg. 2.3 "Contributi agli investimenti") / totale Impegni Tit. I + II"	11,63912
7.2	Investimenti diretti procapite (in valore assoluto)	"Impegni per Macroagg. 2.2 "Investimenti fissi lordi e acquisto di terreni" / popolazione residente al 1° gennaio(dell'eserc.di riferim. o,se non disp. ,al 1 gen.dell'ultimo anno disponibile)"	9,55618
7.3	Contributi agli investimenti procapite (in valore assoluto)	"Impegni per Macroagg. 2.3 "Contributi agli investimenti" / popolazione residente (al 1° gennaio dell'esercizio di riferimento o, se non disponibile, al 1° gennaio dell'ultimo anno disponibile)"	3,11229
7.4	Investimenti complessivi procapite (in valore assoluto)	"Impegni per Macroaggregati 2.2 "Investimenti fissi lordi e acquisto di terreni" e 2.3 "Contributi agli investimenti" / popolazione residente (al 1° gennaio dell'esercizio di riferimento o, se non disponibile, al 1° gennaio dell'ultimo anno disponibile)"	12,66847
7.5	Quota investimenti complessivi finanziati dal risparmio corrente	"Margine corrente di competenza / [Impegni + relativi FPV (Macroagg. 2.2 "Investimenti fissi lordi e acquisto di terreni" + Macroagg. 2.3 "Contributi agli investimenti")) (9)"	0,65245
7.6	Quota investimenti complessivi finanziati dal saldo positivo delle	"Saldo positivo delle partite finanziarie / [Impegni + relativi FPV (Macroagg. 2.2	0,00000

**Piano degli indicatori di bilancio**  
**Rendiconto esercizio 2018**  
**Indicatori sintetici**

TIPOLOGIA INDICATORE		DEFINIZIONE	VALORE INDICATORE (dati percentuali)
	partite finanziarie	"Investimenti fissi lordi e acquisto di terreni" + Macroagg. 2.3 "Contributi agli investimenti")](9)"	
7.7	Quota investimenti complessivi finanziati da debito	"Accertamenti (Titolo 6 "Accensione prestiti" - Categoria 6.02.02 "Anticipazioni" - Categoria 6.03.03 "Accensione prestiti a seguito di escussione di garanzie" - Accensioni di prestiti da rinegoziazioni) / [Impegni + relativi FPV (Macroagg. 2.2 "Investimenti fissi lordi e acquisto di terreni" + Macroagg. 2.3 "Contributi agli investimenti")](9)"	0,00000
8	Analisi dei residui		
8.1	Incidenza nuovi residui passivi di parte corrente su stock residui passivi correnti	Totale residui passivi titolo 1 di competenza dell'esercizio / Totale residui passivi titolo 1 al 31 dicembre	75,05656
8.2	Incidenza nuovi residui passivi in c/capitale su stock residui passivi in conto capitale al 31 dicembre	Totale residui passivi titolo 2 di competenza dell'esercizio / Totale residui titolo 2 al 31 dicembre	59,56683
8.3	Incidenza nuovi residui passivi per incremento attività finanziarie su stock residui passivi per incremento attività finanziarie al 31 dicembre	Totale residui passivi titolo 3 di competenza dell'esercizio / Totale residui passivi titolo 3 al 31 dicembre	0,00000
8.4	Incidenza nuovi residui attivi di parte corrente su stock residui attivi di parte corrente	Totale residui attivi titoli 1,2,3 di competenza dell'esercizio / Totale residui attivi titolo 1, 2, 3 al 31 dicembre	52,31914
8.5	Incidenza nuovi residui attivi in c/capitale su stock residui attivi in c/capitale	Totale residui attivi titolo 4 di competenza dell'esercizio / Totale residui attivi titolo 4 al 31 dicembre	38,02659
8.6	Incidenza nuovi residui attivi per riduzione di attività finanziarie su stock residui attivi per riduzione di attività finanziarie	Totale residui attivi titolo 5 di competenza dell'esercizio / Totale residui attivi titolo 5 al 31 dicembre	0,51572
9	Smaltimento debiti non finanziari		
9.1	Smaltimento debiti commerciali nati nell'esercizio	"Pagamenti di competenza (Macroaggregati 1.3 "Acquisto di beni e servizi" + 2.2 "Investimenti fissi lordi e acquisto di terreni") / Impegni di competenza (Macroaggregati 1.3 "Acquisto di beni e servizi" + 2.2 "Investimenti fissi lordi e acquisto di terreni")"	56,05203
9.2	Smaltimento debiti commerciali nati negli esercizi precedenti	"Pagamenti c/residui (Macroaggregati 1.3 "Acquisto di beni e servizi" + 2.2 "Investimenti fissi lordi e acquisto di terreni") / stock residui al 1° gennaio (Macroaggregati 1.3 "Acquisto di beni e servizi" + 2.2 "Investimenti fissi lordi e acquisto di terreni")"	53,03464
9.3	Smaltimento debiti verso altre amministrazioni pubbliche nati nell'esercizio	"Pagamenti di competenza [Trasferimenti correnti a Amministrazioni Pubbliche (U.1.04.01.00.000) + Trasferimenti di tributi (U.1.05.00.00.000) + Fondi perequativi (U.1.06.00.00.000) + Contributi agli investimenti a Amministrazioni pubbliche (U.2.03.01.00.000) + Altri trasferimenti in conto capitale (U.2.04.01.00.000 + U.2.04.11.00.000 + U.2.04.16.00.000 + U.2.04.21.00.000)] / Impegni di competenza [Trasferimenti correnti a Amministrazioni Pubbliche (U.1.04.01.00.000) + Trasferimenti di tributi (U.1.05.00.00.000) + Fondi perequativi (U.1.06.00.00.000) + Contributi agli investimenti a Amministrazioni pubbliche (U.2.03.01.00.000) + Altri trasferimenti in conto capitale (U.2.04.01.00.000 + U.2.04.11.00.000 + U.2.04.16.00.000 + U.2.04.21.00.000)]"	3,12210
9.4	Smaltimento debiti verso altre amministrazioni pubbliche nati negli	"Pagamenti in c/residui [Trasferimenti correnti a Amministrazioni Pubbliche	74,27028

**Piano degli indicatori di bilancio  
Rendiconto esercizio 2018  
Indicatori sintetici**

TIPOLOGIA INDICATORE		DEFINIZIONE	VALORE INDICATORE (dati percentuali)
	esercizi precedenti	(U.1.04.01.00.000) + Trasferimenti di tributi (U.1.05.00.00.000) + Fondi perequativi (U.1.06.00.00.000) + Contributi agli investimenti a Amministrazioni pubbliche (U.2.03.01.00.000) + Altri trasferimenti in conto capitale (U.2.04.01.00.000 + U.2.04.11.00.000 + U.2.04.16.00.000 + U.2.04.21.00.000)] / stock residui al 1° gennaio [Trasferimenti correnti a Amministrazioni Pubbliche (U.1.04.01.00.000) + Trasferimenti di tributi (U.1.05.00.00.000) + Fondi perequativi (U.1.06.00.00.000) + Contributi agli investimenti a Amministrazioni pubbliche (U.2.03.01.00.000) + Altri trasferimenti in conto capitale (U.2.04.01.00.000 + U.2.04.11.00.000 + U.2.04.16.00.000 + U.2.04.21.00.000)]"	
9.5	"Indicatore annuale di tempestività dei pagamenti(di cui al Comma 1, dell'articolo 9, DPCM del 22 settembre 2014)"		-11,68000
10	Debiti finanziari		
10.1	Incidenza estinzioni anticipate debiti finanziari	Impegni per estinzioni anticipate / Debito da finanziamento al 31 dicembre anno precedente (2)	0,00154
10.2	Incidenza estinzioni ordinarie debiti finanziari	(Totale impegni Titolo 4 della spesa - Impegni estinzioni anticipate) / Debito da finanziamento al 31/12 anno precedente (2)	6,06067
10.3	Sostenibilità debiti finanziari	"[Impegni (Totale 1.7 "Interessi passivi" - "Interessi di mora" (U.1.07.06.02.000) - "Interessi per anticipazioni prestiti" (U.1.07.06.04.000) + Titolo 4 della spesa - estinzioni anticipate) - (Accertamenti Entrate categoria E.4.02.06.00.000 "Contributi agli investimenti direttamente destinati al rimborso di prestiti da amministrazioni pubbliche") + Trasferimenti in conto capitale per assunzione di debiti dell'amministrazione da parte di amministrazioni pubbliche (E.4.03.01.00.000) + Trasferire / Accertamenti titoli 1, 2 e 3"	14,00637
10.4	Indebitamento procapite (in valore assoluto)	"Debito di finanziamento al 31/12 (2) / popolazione residente (al 1° gennaio dell'esercizio di riferimento o, se non disponibile, al 1° gennaio dell'ultimo anno disponibile)"	186,22976
11	Composizione dell'avanzo di amministrazione (4)		
11.1	Incidenza quota libera di parte corrente nell'avanzo	Quota libera di parte corrente dell'avanzo / Avanzo di amministrazione (5)	3,43954
11.2	Incidenza quota libera in c/capitale nell'avanzo	Quota libera in conto capitale dell'avanzo / Avanzo di amministrazione (6)	8,89444
11.3	Incidenza quota accantonata nell'avanzo	Quota accantonata dell'avanzo / Avanzo di amministrazione (7)	40,65958
11.4	Incidenza quota vincolata nell'avanzo	Quota vincolata dell'avanzo / Avanzo di amministrazione (8)	47,00644
12	Disavanzo di amministrazione		
12.1	Quota disavanzo ripianato nell'esercizio	Disavanzo di amministrazione esercizio precedente - Disavanzo di amministrazione esercizio in corso / Totale Disavanzo esercizio precedente (3)	0,00000
12.2	Incremento del disavanzo rispetto all'esercizio precedente	Disavanzo di amministrazione esercizio in corso - Disavanzo di amministrazione esercizio precedente / Totale Disavanzo esercizio precedente (3)	0,00000
12.3	Sostenibilità patrimoniale del disavanzo	Totale disavanzo di amministrazione (3) / Patrimonio netto (1)	0,00000
12.4	Sostenibilità disavanzo effettivamente a carico dell'esercizio	Disavanzo iscritto in spesa del conto del bilancio / Accertamenti dei titoli 1, 2 e 3 delle entrate	0,00000



**Piano degli indicatori di bilancio**  
**Rendiconto esercizio 2018**  
**Indicatori sintetici**

TIPOLOGIA INDICATORE		DEFINIZIONE	VALORE INDICATORE (dati percentuali)
13	Debiti fuori bilancio		
13.1	Debiti riconosciuti e finanziati	Importo Debiti fuori bilancio riconosciuti e finanziati / Totale impegni titolo I e titolo II	0,02870
13.2	Debiti in corso di riconoscimento	Importo debiti fuori bilancio in corso di riconoscimento / Totale accertamento entrate dei titoli 1, 2 e 3	0,05116
13.3	Debiti riconosciuti e in corso di finanziamento	Importo Debiti fuori bilancio riconosciuti e in corso di finanziamento / Totale accertamento entrate dei titoli 1, 2 e 3	0,00000
14	Fondo pluriennale vincolato		
14.1	Utilizzo del FPV	"(Fondo pluriennale vincolato corrente e capitale iscritto in entrata del bilancio - Quota del fondo pluriennale vincolato corrente e capitale non utilizzata nel corso dell'esercizio e rinviata agli esercizi successivi) / Fondo pluriennale vincolato corrente e capitale iscritto in entrata nel bilancio(Per il FPV riferirsi ai valori riportati nell'allegato del rendiconto concernente il FPV, totale delle colonne a) e c)"	38,14598
15	Partite di giro e conto terzi		
15.1	Incidenza partite di giro e conto terzi in entrata	"Totale accertamenti Entrate per conto terzi e partite di giro / Totale accertamenti primi tre titoli delle entrate(al netto delle operazioni riguardanti la gestione della cassa vincolata)"	5,83138
15.2	Incidenza partite di giro e conto terzi in uscita	"Totale impegni Uscite per conto terzi e partite di giro / Totale impegni del titolo I della spesa(al netto delle operazioni riguardanti la gestione della cassaa vincolata)"	7,24687

(1) Il Patrimonio Netto è pari alla Lettera A) dello stato patrimoniale passivo. Le Autonomie speciali che adottano il DLgs 118/2011 a decorrere dal 2016 elaborano l'indicatore a decorrere dal 2017.

(2) Il debito da finanziamento è pari alla Lettera D1 dello stato patrimoniale passivo. Le Autonomie speciali che adottano il DLgs 118/2011 a decorrere dal 2016 elaborano l'indicatore a decorrere dal 2017.

(3) Indicatore da rappresentare solo in caso di disavanzo di amministrazione. Il disavanzo di amministrazione è pari alla lettera E dell'allegato al rendiconto riguardante il risultato di amministrazione dell'esercizio di riferimento, al netto del disavanzo da debito autorizzato e non contratto.

(4) Da compilare solo se la voce E dell'allegato al rendiconto concernente il risultato di amministrazione è positivo o pari a 0.

(5) La quota libera di parte corrente del risultato di amministrazione è pari alla voce E riportata nell'allegato a) al rendiconto. Il risultato di amministrazione è pari alla lettera A del predetto allegato a).

(6) La quota libera in c/capitale del risultato di amministrazione è pari alla voce D riportata nell'allegato a) al rendiconto. Il risultato di amministrazione è pari alla lettera A riportata nel predetto allegato a).

(7) La quota accantonata del risultato di amministrazione è pari alla voce B riportata nell'allegato a) al rendiconto. Il risultato di amministrazione è pari alla lettera A del predetto allegato a).

(8) La quota vincolata del risultato di amministrazione è pari alla voce C riportata nell'allegato a) al rendiconto. Il risultato di amministrazione è pari alla lettera A riportata nel predetto allegato a).

(9) Indicare al numeratore solo la quota del finanziamento destinata alla copertura di investimenti, e al denominatore escludere gli investimenti che, nell'esercizio, sono finanziati dal FPV.

**Piano degli indicatori di bilancio**  
**Rendiconto esercizio 2018**  
**Indicatori analitici concernenti la composizione delle entrate e l'effettiva capacità di riscossione**

TITOLO TIPOLOGIA	DENOMINAZIONE	Composizione delle entrate (dati percentuali)			Percentuale riscossione entrate				
		Previsioni iniziali competenza / totale previsioni competenza	Previsioni definitive competenza / totale previsioni competenza	Accertamenti / totale accertamenti	% di riscoss. prevista nel bilancio di previs. iniziale: Prev.iniz. cassa/ (prev.iniz.comp.+resid.)	% di riscoss. prevista nel bilancio di previs. definitive: Prev.definit. cassa/ (prev.def.comp.+resid.)	% di riscoss. complessiva: (Riscoss. c/comp + Riscoss. c/residui) / (Accertam. + resid. def. iniz.)	% di riscoss. dei crediti esigibili nell' esercizio: Riscoss. c/comp / Accertam. di competenza	% di riscoss. dei crediti esigibili negli esercizi preced. : Riscoss. c/residui / residui definitivi iniziali
<b>TITOLO : 1</b>	<b>Entrate correnti di natura tributaria, contributiva e perequativa</b>								
10101	Tipologia 101: Imposte tasse e proventi assimilati	30,56781	31,25086	49,08541	93,08232	87,29413	76,80776	76,15675	79,03987
10104	Tipologia 104: Compartecipazioni di tributi	0,00000	0,00000	0,00000					
10301	Tipologia 301: Fondi perequativi da Amministrazioni Centrali	0,00000	0,00000	0,00000					
10302	Tipologia 302: Fondi perequativi dalla Regione o Provincia autonoma	0,00000	0,00000	0,00000					
<b>1</b>	<b>TOTALE Entrate correnti di natura tributaria, contributiva e perequativa</b>	<b>30,56781</b>	<b>31,25086</b>	<b>49,08541</b>	<b>93,08232</b>	<b>87,29413</b>	<b>76,80776</b>	<b>76,15675</b>	<b>79,03987</b>
<b>TITOLO : 2</b>	<b>Trasferimenti correnti</b>								
20101	Tipologia 101: Trasferimenti correnti da Amministrazioni pubbliche	9,47614	9,10895	13,12108	100,00000	100,00000	87,50660	86,08175	92,82877
20102	Tipologia 102: Trasferimenti correnti da Famiglie	0,00000	0,00000	0,00000					
20103	Tipologia 103: Trasferimenti correnti da Imprese	0,16893	0,18615	0,13145	100,00000	100,00000	38,78431	0,00000	91,82757
20104	Tipologia 104: Trasferimenti correnti da Istituzioni Sociali Private	0,03501	0,03400	0,04929	100,00000	100,00000	66,62278	65,41492	69,43949
20105	Tipologia 105: Trasferimenti correnti dall'Unione Europea e dal Resto del Mondo	0,10963	0,12220	0,14247	100,00000	100,00000	94,77779	96,46521	86,30277
<b>2</b>	<b>TOTALE Trasferimenti correnti</b>	<b>9,78971</b>	<b>9,45131</b>	<b>13,44428</b>	<b>100,00000</b>	<b>100,00000</b>	<b>86,84496</b>	<b>85,27438</b>	<b>92,61674</b>
<b>TITOLO : 3</b>	<b>Entrate extratributarie</b>								
30100	Tipologia 100: Vendita di beni e servizi e proventi derivanti dalla gestione dei beni	1,81845	1,91307	2,91382	91,03312	89,15362	60,51235	63,52697	51,22155
30200	Tipologia 200: Proventi derivanti dall'attività di controllo e repressione delle irregolarità e degli illeciti	6,79559	6,00485	10,14467	19,03854	22,44662	28,09594	23,33681	31,47611
30300	Tipologia 300: Interessi attivi	0,04568	0,05507	0,08929	100,00000	99,76337	93,27155	93,13470	100,00000
30400	Tipologia 400: Altre entrate da redditi da capitale	0,00087	0,00157	0,00000	0,03219	0,03218	0,96323	100,00000	0,96323
30500	Tipologia 500: Rimborsi e altre entrate correnti	2,31534	3,18783	4,69204	99,15282	99,35891	46,36626	58,45052	27,02271
<b>3</b>	<b>TOTALE Entrate extratributarie</b>	<b>10,97593</b>	<b>11,16239</b>	<b>17,83981</b>	<b>36,15747</b>	<b>40,81807</b>	<b>31,00236</b>	<b>39,48573</b>	<b>24,61053</b>
<b>TITOLO : 4</b>	<b>Entrate in conto capitale</b>								
40100	Tipologia 100: Tributi in conto capitale	0,00000	0,00000	0,00000					
40200	Tipologia 200: Contributi agli investimenti	33,46991	32,95361	8,66933	100,00000	100,00000	56,14002	74,89340	19,01579
40300	Tipologia 300: Altri trasferimenti in conto capitale	0,00000	0,00000	0,00000					
40400	Tipologia 400: Entrate da alienazione di beni materiali e immateriali	4,52030	4,51723	5,01998	100,00000	100,00000	99,88103	99,88103	
40500	Tipologia 500: Altre entrate in conto capitale	0,00000	0,00696	0,01093		100,00000	0,00000	0,00000	
<b>4</b>	<b>TOTALE Entrate in conto capitale</b>	<b>37,99021</b>	<b>37,47780</b>	<b>13,70024</b>	<b>100,00000</b>	<b>100,00000</b>	<b>68,25123</b>	<b>83,98950</b>	<b>19,01579</b>
<b>TITOLO : 5</b>	<b>Entrate da riduzione di attività finanziarie</b>								
50100	Tipologia 100: Alienazione di attività finanziarie	0,18910	0,18871	0,30537	100,00000	100,00000	99,39951	99,39951	
50200	Tipologia 200: Riscossione di crediti di breve termine	0,00000	0,00000	0,00000	100,00000	100,00000	4,17456		4,17456
50300	Tipologia 300: Riscossione crediti di medio-lungo termine	0,01156	0,01154	0,01812	100,00000	100,00000	100,00000	100,00000	
50400	Tipologia 400: Altre entrate per riduzione di attività	0,24867	0,25159	0,56342	100,00000	100,00000	94,33216	94,33216	

**Piano degli indicatori di bilancio**  
**Rendiconto esercizio 2018**  
**Indicatori analitici concernenti la composizione delle entrate e l'effettiva capacità di riscossione**

TITOLO TIPOLOGIA	DENOMINAZIONE	Composizione delle entrate (dati percentuali)			Percentuale riscossione entrate				
		Previsioni iniziali competenza / totale previsioni competenza	Previsioni definitive competenza / totale previsioni competenza	Accertamenti / totale accertamenti	% di riscoss. prevista nel bilancio di previs. iniziale: Prev.iniz. cassa/ (prev.iniz.comp.+resid.)	% di riscoss. prevista nel bilancio di previs. definitive: Prev.definit. cassa/ (prev.def.comp.+resid.)	% di riscoss. complessiva: (Riscoss. c/comp + Riscoss. c/residui) / (Accertam. + resid. def. iniz.)	% di riscoss. dei crediti esigibili nell' esercizio: Riscoss. c/comp / Accertam. di competenza	% di riscoss. dei crediti esigibili negli esercizi preced. : Riscoss. c/residui / residui definitivi iniziali
	finanziarie								
<b>5</b>	<b>TOTALE Entrate da riduzione di attivita' finanziarie</b>	<b>0,44933</b>	<b>0,45183</b>	<b>0,88691</b>	<b>100,00000</b>	<b>100,00000</b>	<b>14,79468</b>	<b>96,19266</b>	<b>4,17456</b>
<b>TITOLO : 6</b>	<b>Accensione di prestiti</b>								
60100	Tipologia 100: Emissione di titoli obbligazionari	0,00000	0,00000	0,00000					
60200	Tipologia 200: Accensione Prestiti a breve termine	0,00000	0,00000	0,00000					
60300	Tipologia 300: Accensione Mutui e altri finanziamenti a medio lungo termine	0,00000	0,00000	0,00000					
60400	Tipologia 400: Altre forme di indebitamento	0,00000	0,00000	0,00000					
<b>6</b>	<b>TOTALE Accensione di prestiti</b>	<b>0,00000</b>	<b>0,00000</b>	<b>0,00000</b>	<b>0,00000</b>	<b>0,00000</b>	<b>0,00000</b>	<b>0,00000</b>	<b>0,00000</b>
<b>TITOLO : 7</b>	<b>Anticipazioni da istituto tesoriere/cassiere</b>								
70100	Tipologia 100: Anticipazioni da istituto tesoriere/cassiere	0,00000	0,00000	0,00000					
<b>7</b>	<b>TOTALE Anticipazioni da istituto tesoriere/cassiere</b>	<b>0,00000</b>	<b>0,00000</b>	<b>0,00000</b>	<b>0,00000</b>	<b>0,00000</b>	<b>0,00000</b>	<b>0,00000</b>	<b>0,00000</b>
<b>TITOLO : 9</b>	<b>Entrate per conto terzi e partite di giro</b>								
90100	Tipologia 100: Entrate per partite di giro	9,95833	9,93770	5,02347	100,00000	100,00000	99,98460	99,99995	89,20666
90200	Tipologia 200: Entrate per conto terzi	0,26867	0,26811	0,01989	100,00000	100,00000	34,86190	100,00000	22,90033
<b>9</b>	<b>TOTALE Entrate per conto terzi e partite di giro</b>	<b>10,22700</b>	<b>10,20581</b>	<b>5,04335</b>	<b>100,00000</b>	<b>100,00000</b>	<b>98,36637</b>	<b>99,99995</b>	<b>27,00816</b>
	<b>TOTALE ENTRATE</b>	<b>100,00000</b>	<b>100,00000</b>	<b>100,00000</b>	<b>85,49831</b>	<b>84,54956</b>	<b>62,09602</b>	<b>73,29381</b>	<b>40,94589</b>

**Piano degli indicatori di bilancio**  
**Indicatori analitici concernenti la composizione delle spese per missioni e programmi**  
**Rendiconto esercizio 2018**

COMPOSIZIONE DELLE SPESE PER MISSIONI E PROGRAMMI (dati percentuali)									
MISSIONI E PROGRAMMI	Previsioni iniziali			Previsioni definitive			DATI DI RENDICONTO		
	Incidenza Missione/Programma: Previsioni stanziamento / totale previsioni missioni	di cui incidenza FPV: Previsioni stanziamento FPV/ Previsione FPV totale		Incidenza Missione/Programma: Previsioni stanziamento/ totale previsioni missioni	di cui incidenza FPV: Previsioni stanziamento FPV/ Previsione FPV totale		Incidenza Missione programma: (Impegni + FPV) / (Totale impegni + Totale FPV)	di cui incidenza FPV: FPV / Totale FPV	di cui incidenza economie di spesa: Economie di competenza / Totale Economie di competenza
01-Servizi istituzionali, generali e di gestione									
	01	Organi istituzionali	0,15357	0,00000	0,15653	0,00582	0,26424	0,00582	0,01785
	02	Segreteria generale	0,13320	0,00000	0,14593	0,00935	0,25203	0,00935	0,00933
	03	Gestione economica, finanziaria, programmazione, provveditorato	18,84103	0,00000	18,53588	0,00613	32,75013	0,00613	0,23523
	04	Gestione delle entrate tributarie e servizi fiscali	0,25710	0,00000	0,25108	0,00000	0,35678	0,00000	0,11499
	05	Gestione dei beni demaniali e patrimoniali	0,50412	0,00000	0,50863	0,30627	0,80613	0,30627	0,12561
	06	Ufficio tecnico	0,85722	13,80764	0,85571	0,34735	0,35190	0,34735	1,50436
	07	Elezioni e consultazioni popolari - Anagrafe e stato civile	0,00000	0,00000	0,00000	0,00000	0,00000	0,00000	0,00000
	08	Statistica e sistemi informativi	0,20442	0,00000	0,21545	0,07730	0,31808	0,07730	0,08332
	09	Assistenza tecnico-amministrativa agli enti locali	0,02905	0,00000	0,03561	0,06507	0,02834	0,06507	0,04496
	10	Risorse umane	1,81171	0,00000	1,85766	3,00756	3,01840	3,00756	0,36322
	11	Altri servizi generali	1,41057	6,27304	1,42237	1,84974	2,18185	1,84974	0,44454
		<b>Totale Missione01 - Servizi istituzionali, generali e di gestione</b>	<b>24,20199</b>	<b>20,08068</b>	<b>23,98485</b>	<b>5,67460</b>	<b>40,32787</b>	<b>5,67460</b>	<b>2,94342</b>
02-Giustizia									
	01	Uffici giudiziari	0,00000	0,00000	0,00000	0,00000	0,00000	0,00000	0,00000
	02	Casa circondariale e altri servizi	0,00000	0,00000	0,00000	0,00000	0,00000	0,00000	0,00000
		<b>Totale Missione02 - Giustizia</b>	<b>0,00000</b>	<b>0,00000</b>	<b>0,00000</b>	<b>0,00000</b>	<b>0,00000</b>	<b>0,00000</b>	<b>0,00000</b>
03-Ordine pubblico e sicurezza									
	01	Polizia locale e amministrativa	0,00000	0,00000	0,00000	0,00000	0,00000	0,00000	0,00000
	02	Sistema integrato di sicurezza urbana	0,00000	0,00000	0,00000	0,00000	0,00000	0,00000	0,00000
		<b>Totale Missione03 - Ordine pubblico e sicurezza</b>	<b>0,00000</b>	<b>0,00000</b>	<b>0,00000</b>	<b>0,00000</b>	<b>0,00000</b>	<b>0,00000</b>	<b>0,00000</b>
04-Istruzione e diritto allo studio									
	01	Istruzione prescolastica	0,00000	0,00000	0,00000	0,00000	0,00000	0,00000	0,00000

**Piano degli indicatori di bilancio**  
**Indicatori analitici concernenti la composizione delle spese per missioni e programmi**  
**Rendiconto esercizio 2018**

COMPOSIZIONE DELLE SPESE PER MISSIONI E PROGRAMMI (dati percentuali)									
MISSIONI E PROGRAMMI			Previsioni iniziali		Previsioni definitive		DATI DI RENDICONTO		
			Incidenza Missione/Programma: Previsioni stanziamento / totale previsioni missioni	di cui incidenza FPV: Previsioni stanziamento FPV/ Previsione FPV totale	Incidenza Missione/Programma: Previsioni stanziamento/ totale previsioni missioni	di cui incidenza FPV: Previsioni stanziamento FPV/ Previsione FPV totale	Incidenza Missione programma: (Impegni + FPV) / (Totale impegni + Totale FPV)	di cui incidenza FPV: FPV / Totale FPV	di cui incidenza economie di spesa: Economie di competenza / Totale Economie di competenza
	02	Altri ordini di istruzione	7,35823	52,38695	7,82589	13,97978	9,29951	13,97978	5,92862
	04	Istruzione universitaria	0,00000	0,00000	0,00000	0,00000	0,00000	0,00000	0,00000
	05	Istruzione tecnica superiore	0,00000	0,00000	0,00000	0,00000	0,00000	0,00000	0,00000
	06	Servizi ausiliari all'istruzione	0,00000	0,00000	0,00000	0,00000	0,00000	0,00000	0,00000
	07	Diritto allo studio	0,02154	0,00000	0,02556	0,03432	0,04161	0,03432	0,00490
	<b>Totale Missione04 - Istruzione e diritto allo studio</b>		<b>7,37977</b>	<b>52,38695</b>	<b>7,85145</b>	<b>14,01410</b>	<b>9,34112</b>	<b>14,01410</b>	<b>5,93353</b>
05-Tutela e valorizzazione dei beni e attivita' culturali									
	01	Valorizzazione dei beni di interesse storico	0,00564	0,00000	0,00552	0,00000	0,00981	0,00000	0,00000
	02	Attività culturali e interventi diversi nel settore culturale	0,00203	0,00000	0,00149	0,00000	0,00103	0,00000	0,00208
	<b>Totale Missione05 - Tutela e valorizzazione dei beni e attivita' culturali</b>		<b>0,00767</b>	<b>0,00000</b>	<b>0,00701</b>	<b>0,00000</b>	<b>0,01084</b>	<b>0,00000</b>	<b>0,00208</b>
06-Politiche giovanili, sport e tempo libero									
	01	Sport e tempo libero	0,33528	0,00000	0,35063	0,03040	0,50320	0,03040	0,15420
	02	Giovani	0,01197	0,00000	0,01172	0,00475	0,01105	0,00475	0,01258
	<b>Totale Missione06 - Politiche giovanili, sport e tempo libero</b>		<b>0,34725</b>	<b>0,00000</b>	<b>0,36235</b>	<b>0,03515</b>	<b>0,51425</b>	<b>0,03515</b>	<b>0,16678</b>
07-Turismo									
	01	Sviluppo e valorizzazione del turismo	0,00564	0,00000	0,00648	0,00000	0,00000	0,00000	0,01482
	<b>Totale Missione07 - Turismo</b>		<b>0,00564</b>	<b>0,00000</b>	<b>0,00648</b>	<b>0,00000</b>	<b>0,00000</b>	<b>0,00000</b>	<b>0,01482</b>
08-Assetto del territorio ed edilizia abitativa									
	01	Urbanistica e assetto del territorio	4,25413	0,00000	2,01885	1,75366	1,10334	1,75366	3,19754
	02	Edilizia residenziale pubblica e locale e piani di edilizia economico-popolare	0,00000	0,00000	0,00000	0,00000	0,00000	0,00000	0,00000
	<b>Totale Missione08 - Assetto del territorio ed edilizia</b>		<b>4,25413</b>	<b>0,00000</b>	<b>2,01885</b>	<b>1,75366</b>	<b>1,10334</b>	<b>1,75366</b>	<b>3,19754</b>

**Piano degli indicatori di bilancio**  
**Indicatori analitici concernenti la composizione delle spese per missioni e programmi**  
**Rendiconto esercizio 2018**

COMPOSIZIONE DELLE SPESE PER MISSIONI E PROGRAMMI (dati percentuali)										
MISSIONI E PROGRAMMI		Previsioni iniziali			Previsioni definitive			DATI DI RENDICONTO		
		Incidenza Missione/Programma: Previsioni stanziamento / totale previsioni missioni	di cui incidenza FPV: Previsioni stanziamento FPV/ Previsione FPV totale		Incidenza Missione/Programma: Previsioni stanziamento/ totale previsioni missioni	di cui incidenza FPV: Previsioni stanziamento FPV/ Previsione FPV totale		Incidenza Missione programma: (Impegni + FPV) / (Totale impegni + Totale FPV)	di cui incidenza FPV: FPV / Totale FPV	di cui incidenza economie di spesa: Economie di competenza / Totale Economie di competenza
abitativa										
09-Sviluppo sostenibile e tutela del territorio e dell'ambiente										
	01	Difesa del suolo	0,09762	0,00000	0,09160	0,02533	0,12874	0,02533	0,04378	
	02	Tutela, valorizzazione e recupero ambientale	0,12933	0,20120	0,13229	0,13815	0,16528	0,13815	0,08983	
	03	Rifiuti	0,14230	0,00000	0,13950	0,03391	0,20090	0,03391	0,06044	
	04	Servizio idrico integrato	0,00000	0,00000	0,00000	0,00000	0,00000	0,00000	0,00000	
	05	Aree protette, parchi naturali, protezione naturalistica e forestazione	0,53610	1,17147	0,52536	1,07371	0,75576	1,07371	0,22872	
	06	Tutela e valorizzazione delle risorse idriche	2,17850	0,00000	2,16025	5,96697	2,52671	5,96697	1,68845	
	07	Sviluppo sostenibile territorio montano piccoli Comuni	0,00000	0,00000	0,00000	0,00000	0,00000	0,00000	0,00000	
	08	Qualità dell'aria e riduzione dell'inquinamento	0,39762	0,00000	0,38693	0,70645	0,34332	0,70645	0,44308	
	<b>Totale Missione09 - Sviluppo sostenibile e tutela del territorio e dell'ambiente</b>		<b>3,48148</b>	<b>1,37267</b>	<b>3,43593</b>	<b>7,94452</b>	<b>4,12070</b>	<b>7,94452</b>	<b>2,55430</b>	
10-Trasporti e diritto alla mobilità										
	01	Trasporto ferroviario	0,00000	0,00000	0,00000	0,00000	0,00000	0,00000	0,00000	
	02	Trasporto pubblico locale	22,11899	0,00000	21,13013	21,93257	5,92363	21,93257	40,70830	
	03	Trasporto per vie d'acqua	0,00000	0,00000	0,00000	0,00000	0,00000	0,00000	0,00000	
	04	Altre modalità di trasporto	0,00000	0,00000	0,00000	0,00000	0,00000	0,00000	0,00000	
	05	Viabilità e infrastrutture stradali	12,77842	25,55816	14,74852	42,59061	15,58298	42,59061	13,67415	
	<b>Totale Missione10 - Trasporti e diritto alla mobilità</b>		<b>34,89741</b>	<b>25,55816</b>	<b>35,87865</b>	<b>64,52317</b>	<b>21,50662</b>	<b>64,52317</b>	<b>54,38245</b>	
11-Soccorso civile										
	01	Sistema di protezione civile	0,03789	0,00000	0,03269	0,00000	0,04316	0,00000	0,01920	
	02	Interventi a seguito di calamità naturali	0,00000	0,00000	0,00000	0,00000	0,00000	0,00000	0,00000	

**Piano degli indicatori di bilancio**  
**Indicatori analitici concernenti la composizione delle spese per missioni e programmi**  
**Rendiconto esercizio 2018**

COMPOSIZIONE DELLE SPESE PER MISSIONI E PROGRAMMI (dati percentuali)									
MISSIONI E PROGRAMMI		Previsioni iniziali		Previsioni definitive		DATI DI RENDICONTO			
		Incidenza Missione/Programma: Previsioni stanziamento / totale previsioni missioni	di cui incidenza FPV: Previsioni stanziamento FPV/ Previsione FPV totale	Incidenza Missione/Programma: Previsioni stanziamento/ totale previsioni missioni	di cui incidenza FPV: Previsioni stanziamento FPV/ Previsione FPV totale	Incidenza Missione programma: (Impegni + FPV) / (Totale impegni + Totale FPV)	di cui incidenza FPV: FPV / Totale FPV	di cui incidenza economie di spesa: Economie di competenza / Totale Economie di competenza	
<b>Totale Missione11 - Soccorso civile</b>		<b>0,03789</b>	<b>0,00000</b>	<b>0,03269</b>	<b>0,00000</b>	<b>0,04316</b>	<b>0,00000</b>	<b>0,01920</b>	
12-Diritti sociali, politiche sociali e famiglia									
	01	Interventi per l'infanzia e i minori e per l'asilo nido	0,03691	0,00000	0,03612	0,02671	0,05970	0,02671	0,00576
	02	Interventi per la disabilità	2,83184	0,60154	3,27623	5,65101	2,65365	5,65101	4,07779
	03	Interventi per gli anziani	0,00000	0,00000	0,00000	0,00000	0,00000	0,00000	0,00000
	04	Interventi per soggetti a rischio di esclusione sociale	0,04089	0,00000	0,06536	0,12073	0,09653	0,12073	0,02523
	05	Interventi per le famiglie	0,00339	0,00000	0,00083	0,00000	0,00000	0,00000	0,00190
	06	Interventi per il diritto alla casa	0,00000	0,00000	0,00000	0,00000	0,00000	0,00000	0,00000
	07	Programmazione e governo della rete dei servizi sociosanitari e sociali	0,00380	0,00000	0,00372	0,00000	0,00635	0,00000	0,00033
	08	Cooperazione e associazionismo	0,00649	0,00000	0,00635	0,00000	0,00655	0,00000	0,00609
	09	Servizio necroscopico e cimiteriale	0,00000	0,00000	0,00000	0,00000	0,00000	0,00000	0,00000
<b>Totale Missione12 - Diritti sociali, politiche sociali e famiglia</b>		<b>2,92331</b>	<b>0,60154</b>	<b>3,38862</b>	<b>5,79844</b>	<b>2,82280</b>	<b>5,79844</b>	<b>4,11710</b>	
13-Tutela della salute									
	01	Servizio sanitario regionale - finanziamento ordinario corrente per la garanzia dei LEA	0,00000	0,00000	0,00000	0,00000	0,00000	0,00000	0,00000
	02	Servizio sanitario regionale - finanziamento aggiuntivo corrente per livelli di assistenza superiori ai LEA	0,00000	0,00000	0,00000	0,00000	0,00000	0,00000	0,00000
	03	Servizio sanitario regionale -	0,00000	0,00000	0,00000	0,00000	0,00000	0,00000	0,00000

**Piano degli indicatori di bilancio**  
**Indicatori analitici concernenti la composizione delle spese per missioni e programmi**  
**Rendiconto esercizio 2018**

COMPOSIZIONE DELLE SPESE PER MISSIONI E PROGRAMMI (dati percentuali)									
MISSIONI E PROGRAMMI			Previsioni iniziali		Previsioni definitive		DATI DI RENDICONTO		
			Incidenza Missione/Programma: Previsioni stanziamento / totale previsioni missioni	di cui incidenza FPV: Previsioni stanziamento FPV/ Previsione FPV totale	Incidenza Missione/Programma: Previsioni stanziamento/ totale previsioni missioni	di cui incidenza FPV: Previsioni stanziamento FPV/ Previsione FPV totale	Incidenza Missione programma: (Impegni + FPV) / (Totale impegni + Totale FPV)	di cui incidenza FPV: FPV / Totale FPV	di cui incidenza economie di spesa: Economie di competenza / Totale Economie di competenza
		finanziamento aggiuntivo corrente per la copertura dello squilibrio di bilancio corrente							
	04	Servizio sanitario regionale - ripiano di disavanzi sanitari relativi ad esercizi pregressi	0,00000	0,00000	0,00000	0,00000	0,00000	0,00000	0,00000
	05	Servizio sanitario regionale - Investimenti sanitari	0,00000	0,00000	0,00000	0,00000	0,00000	0,00000	0,00000
	06	Servizio sanitario regionale - restituzione maggiori gettiti SSN	0,00000	0,00000	0,00000	0,00000	0,00000	0,00000	0,00000
	07	Ulteriori spese in materia sanitaria	0,00000	0,00000	0,00000	0,00000	0,00000	0,00000	0,00000
	<b>Totale Missione13 - Tutela della salute</b>		<b>0,00000</b>	<b>0,00000</b>	<b>0,00000</b>	<b>0,00000</b>	<b>0,00000</b>	<b>0,00000</b>	<b>0,00000</b>
14-Sviluppo economico e competitivita'									
	01	Industria, PMI e Artigianato	0,03461	0,00000	0,03387	0,05188	0,03540	0,05188	0,03190
	02	Commercio - reti distributive - tutela dei consumatori	0,00000	0,00000	0,00000	0,00000	0,00000	0,00000	0,00000
	03	Ricerca e innovazione	0,02776	0,00000	0,02717	0,02265	0,02828	0,02265	0,02574
	04	Reti e altri servizi di pubblica utilita'	0,01278	0,00000	0,01251	0,02425	0,02195	0,02425	0,00035
	<b>Totale Missione14 - Sviluppo economico e competitivita'</b>		<b>0,07515</b>	<b>0,00000</b>	<b>0,07355</b>	<b>0,09879</b>	<b>0,08563</b>	<b>0,09879</b>	<b>0,05800</b>
15-Politiche per il lavoro e la formazione professionale									
	01	Servizi per lo sviluppo del mercato del lavoro	0,76966	0,00000	1,15546	0,06296	1,70244	0,06296	0,45123
	02	Formazione professionale	0,75430	0,00000	0,75656	0,09460	1,24081	0,09460	0,13309
	03	Sostegno all'occupazione	0,00000	0,00000	0,00000	0,00000	0,00000	0,00000	0,00000
	<b>Totale Missione15 - Politiche per il lavoro e la formazione professionale</b>		<b>1,52395</b>	<b>0,00000</b>	<b>1,91202</b>	<b>0,15757</b>	<b>2,94325</b>	<b>0,15757</b>	<b>0,58432</b>



**Piano degli indicatori di bilancio**  
**Indicatori analitici concernenti la composizione delle spese per missioni e programmi**  
**Rendiconto esercizio 2018**

COMPOSIZIONE DELLE SPESE PER MISSIONI E PROGRAMMI (dati percentuali)									
MISSIONI E PROGRAMMI	Previsioni iniziali			Previsioni definitive			DATI DI RENDICONTO		
	Incidenza Missione/Programma: Previsioni stanziamento / totale previsioni missioni	di cui incidenza FPV: Previsioni stanziamento FPV/ Previsione FPV totale		Incidenza Missione/Programma: Previsioni stanziamento/ totale previsioni missioni	di cui incidenza FPV: Previsioni stanziamento FPV/ Previsione FPV totale		Incidenza Missione programma: (Impegni + FPV) / (Totale impegni + Totale FPV)	di cui incidenza FPV: FPV / Totale FPV	di cui incidenza economie di spesa: Economie di competenza / Totale Economie di competenza
16-Agricoltura, politiche agroalimentari e pesca									
	01	Sviluppo del settore agricolo e del sistema agroalimentare	0,00028	0,00000	0,14904	0,00000	0,26430	0,00000	0,00063
	02	Caccia e pesca	0,00000	0,00000	0,00000	0,00000	0,00000	0,00000	0,00000
		<b>Totale Missione16 - Agricoltura, politiche agroalimentari e pesca</b>	<b>0,00028</b>	<b>0,00000</b>	<b>0,14904</b>	<b>0,00000</b>	<b>0,26430</b>	<b>0,00000</b>	<b>0,00063</b>
17-Energia e diversificazione delle fonti energetiche									
	01	Fonti energetiche	0,00000	0,00000	0,00000	0,00000	0,00000	0,00000	0,00000
		<b>Totale Missione17 - Energia e diversificazione delle fonti energetiche</b>	<b>0,00000</b>	<b>0,00000</b>	<b>0,00000</b>	<b>0,00000</b>	<b>0,00000</b>	<b>0,00000</b>	<b>0,00000</b>
18-Relazioni con le altre autonomie territoriali e locali									
	01	Relazioni finanziarie con le altre autonomie territoriali	0,00000	0,00000	0,00000	0,00000	0,00000	0,00000	0,00000
		<b>Totale Missione18 - Relazioni con le altre autonomie territoriali e locali</b>	<b>0,00000</b>	<b>0,00000</b>	<b>0,00000</b>	<b>0,00000</b>	<b>0,00000</b>	<b>0,00000</b>	<b>0,00000</b>
19-Relazioni internazionali									
	01	Relazioni internazionali e Cooperazione allo sviluppo	0,02689	0,00000	0,02632	0,00000	0,02383	0,00000	0,02952
		<b>Totale Missione19 - Relazioni internazionali</b>	<b>0,02689</b>	<b>0,00000</b>	<b>0,02632</b>	<b>0,00000</b>	<b>0,02383</b>	<b>0,00000</b>	<b>0,02952</b>
20-Fondi e accantonamenti									
	01	Fondo di riserva	0,25456	0,00000	0,24914	0,00000	0,00000	0,00000	0,56991
	02	Fondo crediti di difficile esigibilità	3,34955	0,00000	2,70580	0,00000	0,00000	0,00000	6,18947
	03	Altri fondi	0,59970	0,00000	0,43991	0,00000	0,00000	0,00000	1,00628
		<b>Totale Missione20 - Fondi e accantonamenti</b>	<b>4,20381</b>	<b>0,00000</b>	<b>3,39485</b>	<b>0,00000</b>	<b>0,00000</b>	<b>0,00000</b>	<b>7,76567</b>
50-Debito pubblico									
	01	Quota interessi ammortamento mutui e prestiti obbligazionari	2,63715	0,00000	2,58214	0,00000	4,52500	0,00000	0,08073
	02	Quota capitale ammortamento mutui e prestiti	5,24473	0,00000	6,42285	0,00000	7,62928	0,00000	4,86958

**Piano degli indicatori di bilancio**  
**Indicatori analitici concernenti la composizione delle spese per missioni e programmi**  
**Rendiconto esercizio 2018**

COMPOSIZIONE DELLE SPESE PER MISSIONI E PROGRAMMI (dati percentuali)								
MISSIONI E PROGRAMMI	Previsioni iniziali			Previsioni definitive		DATI DI RENDICONTO		
	Incidenza Missione/Programma: Previsioni stanziamento / totale previsioni missioni	di cui incidenza FPV: Previsioni stanziamento FPV/ Previsione FPV totale	Incidenza Missione/Programma: Previsioni stanziamento/ totale previsioni missioni	di cui incidenza FPV: Previsioni stanziamento FPV/ Previsione FPV totale	Incidenza Missione programma: (Impegni + FPV) / (Totale impegni + Totale FPV)	di cui incidenza FPV: FPV / Totale FPV	di cui incidenza economie di spesa: Economie di competenza / Totale Economie di competenza	
	obbligazionari							
	<b>Totale Missione50 - Debito pubblico</b>	<b>7,88188</b>	<b>0,00000</b>	<b>9,00499</b>	<b>0,00000</b>	<b>12,15428</b>	<b>0,00000</b>	<b>4,95031</b>
60-Anticipazioni finanziarie								
	01 Restituzione anticipazione di tesoreria	0,00000	0,00000	0,00000	0,00000	0,00000	0,00000	0,00000
	<b>Totale Missione60 - Anticipazioni finanziarie</b>	<b>0,00000</b>	<b>0,00000</b>	<b>0,00000</b>	<b>0,00000</b>	<b>0,00000</b>	<b>0,00000</b>	<b>0,00000</b>
99-Servizi per conto terzi								
	01 Servizi per conto terzi e Partite di giro	8,65656	0,00000	8,47237	0,00000	4,73799	0,00000	13,28034
	02 Anticipazioni per il finanziamento del sistema sanitario nazionale	0,00000	0,00000	0,00000	0,00000	0,00000	0,00000	0,00000
	<b>Totale Missione99 - Servizi per conto terzi</b>	<b>8,65656</b>	<b>0,00000</b>	<b>8,47237</b>	<b>0,00000</b>	<b>4,73799</b>	<b>0,00000</b>	<b>13,28034</b>

**Piano degli indicatori di bilancio**  
**Indicatori concernenti la capacità di pagare spese per missioni e programmi**  
**Rendiconto esercizio 2018**

CAPACITA' DI PAGARE SPESE NEL CORSO DELL' ESERCIZIO 2018 (dati percentuali)						
MISSIONI E PROGRAMMI	Capacità di pagamento nel bilancio di previsione iniziale: Previsioni iniziali cassa / (residui + previsioni competenza - FPV )	Capacità di pagamento nelle previsioni definitive: Previsioni definitive cassa / (residui + previsioni definitive competenza-FPV)	Capacità di pagamento a consuntivo: (Pagam. c/comp + Pagam. c/residui ) / (Impegni + residui definitivi iniziali)	Capacità di pagamento delle spese nell'esercizio: Pagam. c/comp / Impegni	Capacità di pagamento delle spese esigibili negli esercizi precedenti: Pagam. c/residui / residui definitivi iniziali	
01-Servizi istituzionali, generali e di gestione						
01	Organi istituzionali	100,00000	100,00000	95,49109	97,13270	85,85813
02	Segreteria generale	100,00000	100,00000	98,79419	98,78820	100,00000
03	Gestione economica, finanziaria, programmazione, provveditorato	42,45682	42,59328	42,13320	4,44716	74,32144
04	Gestione delle entrate tributarie e servizi fiscali	100,00000	100,00000	97,46068	97,59920	95,40436
05	Gestione dei beni demaniali e patrimoniali	100,00000	100,00000	68,49943	76,86930	48,45114
06	Ufficio tecnico	100,00000	66,08545	80,29380	77,87820	85,71613
07	Elezioni e consultazioni popolari - Anagrafe e stato civile					
08	Statistica e sistemi informativi	100,00000	100,00000	87,62591	84,26262	99,99064
09	Assistenza tecnico-amministrativa agli enti locali	100,00000	100,00000	95,15956	93,90119	100,00000
10	Risorse umane	100,00000	100,00000	94,55061	95,41314	70,58601
11	Altri servizi generali	100,00000	100,00000	79,11747	83,14682	47,99786
	<b>Totale Missione01 - Servizi istituzionali, generali e di gestione</b>	<b>49,21935</b>	<b>48,74818</b>	<b>46,29614</b>	<b>18,56289</b>	<b>74,06654</b>
02-Giustizia						
01	Uffici giudiziari					
02	Casa circondariale e altri servizi					
	<b>Totale Missione02 - Giustizia</b>	<b>0,00000</b>	<b>0,00000</b>	<b>0,00000</b>	<b>0,00000</b>	<b>0,00000</b>
03-Ordine pubblico e sicurezza						
01	Polizia locale e amministrativa					
02	Sistema integrato di sicurezza urbana					
	<b>Totale Missione03 - Ordine pubblico e sicurezza</b>	<b>0,00000</b>	<b>0,00000</b>	<b>0,00000</b>	<b>0,00000</b>	<b>0,00000</b>
04-Istruzione e diritto allo studio						
01	Istruzione prescolastica					
02	Altri ordini di istruzione	100,00000	84,76328	60,58656	61,92056	57,99938
04	Istruzione universitaria					
05	Istruzione tecnica superiore					
06	Servizi ausiliari all'istruzione					
07	Diritto allo studio	100,00000	100,00000	77,01813	77,01813	
	<b>Totale Missione04 - Istruzione e diritto allo studio</b>	<b>100,00000</b>	<b>84,80326</b>	<b>60,64279</b>	<b>61,99872</b>	<b>57,99938</b>
05-Tutela e valorizzazione dei beni e attività culturali						
01	Valorizzazione dei beni di interesse storico	100,00000	100,00000	8,77233	0,00000	9,53001
02	Attività culturali e interventi	100,00000	100,00000	100,00000	100,00000	100,00000

**Piano degli indicatori di bilancio**  
**Indicatori concernenti la capacità di pagare spese per missioni e programmi**  
**Rendiconto esercizio 2018**

CAPACITA' DI PAGARE SPESE NEL CORSO DELL' ESERCIZIO 2018 (dati percentuali)							
MISSIONI E PROGRAMMI	Capacità di pagamento nel bilancio di previsione iniziale: Previsioni iniziali cassa / (residui + previsioni competenza - FPV )		Capacità di pagamento nelle previsioni definitive: Previsioni definitive cassa / (residui + previsioni definitive competenza-FPV)	Capacità di pagamento a consuntivo: (Pagam. c/comp + Pagam. c/residui ) / (Impegni + residui definitivi iniziali)	Capacità di pagamento delle spese nell'esercizio: Pagam. c/comp / Impegni	Capacità di pagamento delle spese esigibili negli esercizi precedenti: Pagam. c/residui / residui definitivi iniziali	
	diversi nel settore culturale						
	<b>Totale Missione05 - Tutela e valorizzazione dei beni e attivita' culturali</b>		<b>100,00000</b>	<b>100,00000</b>	<b>9,99501</b>	<b>9,45828</b>	<b>10,04592</b>
06-Politiche giovanili, sport e tempo libero							
	01	Sport e tempo libero	100,00000	100,00000	59,58494	59,40444	60,65356
	02	Giovani	100,00000	100,00000	55,72803	33,38201	86,95022
	<b>Totale Missione06 - Politiche giovanili, sport e tempo libero</b>		<b>100,00000</b>	<b>100,00000</b>	<b>59,47221</b>	<b>58,88137</b>	<b>62,75645</b>
07-Turismo							
	01	Sviluppo e valorizzazione del turismo	100,00000	100,00000			
	<b>Totale Missione07 - Turismo</b>		<b>100,00000</b>	<b>100,00000</b>	<b>0,00000</b>	<b>0,00000</b>	<b>0,00000</b>
08-Assetto del territorio ed edilizia abitativa							
	01	Urbanistica e assetto del territorio	100,00000	100,00000	99,16749	98,37684	99,76588
	02	Edilizia residenziale pubblica e locale e piani di edilizia economico-popolare					
	<b>Totale Missione08 - Assetto del territorio ed edilizia abitativa</b>		<b>100,00000</b>	<b>100,00000</b>	<b>99,16749</b>	<b>98,37684</b>	<b>99,76588</b>
09-Sviluppo sostenibile e tutela del territorio e dell'ambiente							
	01	Difesa del suolo	100,00000	100,00000	80,73580	76,71110	100,00000
	02	Tutela, valorizzazione e recupero ambientale	100,00000	100,00000	76,87619	76,91209	76,64508
	03	Rifiuti	100,00000	100,00000	98,65735	98,50327	99,60754
	04	Servizio idrico integrato					
	05	Aree protette, parchi naturali, protezione naturalistica e forestazione	100,00000	100,00000	94,32954	93,95001	98,72402
	06	Tutela e valorizzazione delle risorse idriche	100,00000	100,00000	10,76898	9,33886	12,15497
	07	Sviluppo sostenibile territorio montano piccoli Comuni					
	08	Qualità dell'aria e riduzione dell'inquinamento	100,00000	100,00000	85,56513	93,81387	76,09651
	<b>Totale Missione09 - Sviluppo sostenibile e tutela del territorio e dell'ambiente</b>		<b>100,00000</b>	<b>100,00000</b>	<b>37,80048</b>	<b>46,73719</b>	<b>24,59060</b>
10-Trasporti e diritto alla mobilità							
	01	Trasporto ferroviario					
	02	Trasporto pubblico locale	100,00000	100,00000	49,95695	51,50524	49,18777
	03	Trasporto per vie d'acqua					
	04	Altre modalità di trasporto					

**Piano degli indicatori di bilancio**  
**Indicatori concernenti la capacità di pagare spese per missioni e programmi**  
**Rendiconto esercizio 2018**

<b>CAPACITA' DI PAGARE SPESE NEL CORSO DELL' ESERCIZIO 2018 (dati percentuali)</b>						
<b>MISSIONI E PROGRAMMI</b>	<b>Capacità di pagamento nel bilancio di previsione iniziale:</b> Previsioni iniziali cassa / (residui + previsioni iniziali competenza - FPV )	<b>Capacità di pagamento nelle previsioni definitive:</b> Previsioni definitive cassa / (residui + previsioni definitive competenza-FPV)	<b>Capacità di pagamento a consuntivo:</b> (Pagam. c/comp + Pagam. c/residui) / (Impegni + residui definitivi iniziali)	<b>Capacità di pagamento delle spese nell'esercizio:</b> Pagam. c/comp / Impegni	<b>Capacità di pagamento delle spese esigibili negli esercizi precedenti:</b> Pagam. c/residui / residui definitivi iniziali	
05 Viabilità e infrastrutture stradali	100,00000	94,05980	57,49911	58,12194	55,84079	
<b>Totale Missione10 - Trasporti e diritto alla mobilità'</b>	<b>100,00000</b>	<b>97,83280</b>	<b>54,80087</b>	<b>56,78036</b>	<b>52,00325</b>	
11-Soccorso civile						
01 Sistema di protezione civile	100,00000	100,00000	90,78028	90,40315	93,59845	
02 Interventi a seguito di calamità naturali						
<b>Totale Missione11 - Soccorso civile</b>	<b>100,00000</b>	<b>100,00000</b>	<b>90,78028</b>	<b>90,40315</b>	<b>93,59845</b>	
12-Diritti sociali, politiche sociali e famiglia						
01 Interventi per l'infanzia e i minori e per l'asilo nido	100,00000	100,00000	90,74429	96,78782	0,00000	
02 Interventi per la disabilità	100,00000	100,00000	42,85177	34,08463	51,23988	
03 Interventi per gli anziani						
04 Interventi per soggetti a rischio di esclusione sociale	100,00000	100,00000	16,50392	15,67464	100,00000	
05 Interventi per le famiglie	100,00000	100,00000				
06 Interventi per il diritto alla casa						
07 Programmazione e governo della rete dei servizi sociosanitari e sociali	100,00000	100,00000	75,76513	38,23348	98,53662	
08 Cooperazione e associazionismo	100,00000	100,00000	24,76165	33,89247	0,00000	
09 Servizio necroscopico e cimiteriale						
<b>Totale Missione12 - Diritti sociali, politiche sociali e famiglia</b>	<b>100,00000</b>	<b>100,00000</b>	<b>43,18989</b>	<b>35,24560</b>	<b>51,36596</b>	
13-Tutela della salute						
01 Servizio sanitario regionale - finanziamento ordinario corrente per la garanzia dei LEA						
02 Servizio sanitario regionale - finanziamento aggiuntivo corrente per livelli di assistenza superiori ai LEA						
03 Servizio sanitario regionale - finanziamento aggiuntivo corrente per la copertura dello squilibrio di bilancio corrente						
04 Servizio sanitario regionale - ripiano di disavanzi sanitari relativi ad esercizi pregressi						
05 Servizio sanitario regionale - investimenti sanitari						
06 Servizio sanitario regionale - restituzione maggiori gettiti SSN						

**Piano degli indicatori di bilancio**  
**Indicatori concernenti la capacità di pagare spese per missioni e programmi**  
**Rendiconto esercizio 2018**

<b>CAPACITA' DI PAGARE SPESE NEL CORSO DELL' ESERCIZIO 2018 (dati percentuali)</b>						
<b>MISSIONI E PROGRAMMI</b>	<b>Capacità di pagamento nel bilancio di previsione iniziale:</b> Previsioni iniziali cassa / (residui + previsioni iniziali competenza - FPV )	<b>Capacità di pagamento nelle previsioni definitive:</b> Previsioni definitive cassa / (residui + previsioni definitive competenza-FPV)	<b>Capacità di pagamento a consuntivo:</b> (Pagam. c/comp + Pagam. c/residui ) / (Impegni + residui definitivi iniziali)	<b>Capacità di pagamento delle spese nell'esercizio:</b> Pagam. c/comp / Impegni	<b>Capacità di pagamento delle spese esigibili negli esercizi precedenti:</b> Pagam. c/residui / residui definitivi iniziali	
07	Ulteriori spese in materia sanitaria					
	<b>Totale Missione13 - Tutela della salute</b>	<b>0,00000</b>	<b>0,00000</b>	<b>0,00000</b>	<b>0,00000</b>	<b>0,00000</b>
14-Sviluppo economico e competitività'						
01	Industria, PMI e Artigianato	100,00000	100,00000	52,81291	75,00383	21,05655
02	Commercio - reti distributive - tutela dei consumatori					
03	Ricerca e innovazione	100,00000	100,00000	93,62904	93,62904	
04	Reti e altri servizi di pubblica utilità	100,00000	100,00000	97,33139	97,33139	
	<b>Totale Missione14 - Sviluppo economico e competitività'</b>	<b>100,00000</b>	<b>100,00000</b>	<b>73,35689</b>	<b>87,42079</b>	<b>21,05655</b>
15-Politiche per il lavoro e la formazione professionale						
01	Servizi per lo sviluppo del mercato del lavoro	100,00000	100,00000	62,29926	46,35032	95,44154
02	Formazione professionale	100,00000	100,00000	56,53110	48,32791	89,60870
03	Sostegno all'occupazione	100,00000	100,00000	0,00000		0,00000
	<b>Totale Missione15 - Politiche per il lavoro e la formazione professionale</b>	<b>100,00000</b>	<b>100,00000</b>	<b>59,99748</b>	<b>47,18066</b>	<b>93,20227</b>
16-Agricoltura, politiche agroalimentari e pesca						
01	Sviluppo del settore agricolo e del sistema agroalimentare	100,00000	100,00000	85,29731	100,00000	72,86712
02	Caccia e pesca					
	<b>Totale Missione16 - Agricoltura, politiche agroalimentari e pesca</b>	<b>100,00000</b>	<b>100,00000</b>	<b>85,29731</b>	<b>100,00000</b>	<b>72,86712</b>
17-Energia e diversificazione delle fonti energetiche						
01	Fonti energetiche					
	<b>Totale Missione17 - Energia e diversificazione delle fonti energetiche</b>	<b>0,00000</b>	<b>0,00000</b>	<b>0,00000</b>	<b>0,00000</b>	<b>0,00000</b>
18-Relazioni con le altre autonomie territoriali e locali						
01	Relazioni finanziarie con le altre autonomie territoriali					
	<b>Totale Missione18 - Relazioni con le altre autonomie territoriali e locali</b>	<b>0,00000</b>	<b>0,00000</b>	<b>0,00000</b>	<b>0,00000</b>	<b>0,00000</b>
19-Relazioni internazionali						
01	Relazioni internazionali e Cooperazione allo sviluppo	100,00000	100,00000	23,75892	22,57172	100,00000
	<b>Totale Missione19 - Relazioni internazionali</b>	<b>100,00000</b>	<b>100,00000</b>	<b>23,75892</b>	<b>22,57172</b>	<b>100,00000</b>
20-Fondi e accantonamenti						
01	Fondo di riserva	202,43484	227,79920			
02	Fondo crediti di difficile esigibilità	0,00000	0,00000			

**Piano degli indicatori di bilancio**  
**Indicatori concernenti la capacità di pagare spese per missioni e programmi**  
**Rendiconto esercizio 2018**

CAPACITA' DI PAGARE SPESE NEL CORSO DELL' ESERCIZIO 2018 (dati percentuali)						
MISSIONI E PROGRAMMI		Capacità di pagamento nel bilancio di previsione iniziale: Previsioni iniziali cassa / (residui + previsioni iniziali competenza - FPV )	Capacità di pagamento nelle previsioni definitive: Previsioni definitive cassa / (residui + previsioni definitive competenza-FPV)	Capacità di pagamento a consuntivo: (Pagam. c/comp + Pagam. c/residui ) / (Impegni + residui definitivi iniziali)	Capacità di pagamento delle spese nell'esercizio: Pagam. c/comp / Impegni	Capacità di pagamento delle spese esigibili negli esercizi precedenti: Pagam. c/residui / residui definitivi iniziali
	03	Altri fondi	0,00000	0,00000		
	<b>Totale Missione20 - Fondi e accantonamenti</b>		<b>12,25834</b>	<b>16,71788</b>	<b>0,00000</b>	<b>0,00000</b>
50-Debito pubblico						
	01	Quota interessi ammortamento mutui e prestiti obbligazionari	100,00000	100,00000	100,00000	100,00000
	02	Quota capitale ammortamento mutui e prestiti obbligazionari	84,78370	72,47388	100,00000	100,00000
	<b>Totale Missione50 - Debito pubblico</b>		<b>89,87483</b>	<b>80,36687</b>	<b>100,00000</b>	<b>100,00000</b>
60-Anticipazioni finanziarie						
	01	Restituzione anticipazione di tesoreria				
	<b>Totale Missione60 - Anticipazioni finanziarie</b>		<b>0,00000</b>	<b>0,00000</b>	<b>0,00000</b>	<b>0,00000</b>
99-Servizi per conto terzi						
	01	Servizi per conto terzi e Partite di giro	100,00000	100,00000	85,78542	85,12510
	02	Anticipazioni per il finanziamento del sistema sanitario nazionale				
	<b>Totale Missione99 - Servizi per conto terzi</b>		<b>100,00000</b>	<b>100,00000</b>	<b>85,78542</b>	<b>85,12510</b>

**ELENCO DELLE PREVISIONI E DEI RISULTATI DI COMPETENZA E DI CASSA SECONDO LA STRUTTURA DEL PIANO DEI CONTI**  
**Esercizio Finanziario 2018**

CODIFICA DEL PIANO DEI CONTI	DENOMINAZIONE VOCE del PIANO DEI CONTI	COMPETENZA		CASSA	
		PREVISIONI	RISULTATI	PREVISIONI	RISULTATI
	<b>ENTRATE</b>				
<b>E.1.00.00.00.000</b>	<b>Entrate correnti di natura tributaria, contributiva e perequativa</b>	234.866.650,00	234.970.427,82	264.848.155,70	233.112.494,77
<b>E.1.01.00.00.000</b>	<b>Tributi</b>	234.866.650,00	234.970.427,82	264.848.155,70	233.112.494,77
<b>E.1.01.01.00.000</b>	<b>Imposte, tasse e proventi assimilati</b>	234.866.650,00	234.970.427,82	264.848.155,70	233.112.494,77
E.1.01.01.06.000	Imposta municipale propria	0,00	0,00	0,00	0,00
E.1.01.01.08.000	Imposta comunale sugli immobili (ICI)	0,00	0,00	0,00	0,00
E.1.01.01.16.000	Addizionale comunale IRPEF	0,00	0,00	0,00	0,00
E.1.01.01.39.000	Imposta sulle assicurazioni RC auto	110.332.000,00	110.332.000,00	121.618.388,62	103.864.668,72
E.1.01.01.40.000	Imposta di iscrizione al pubblico registro automobilistico (PRA)	102.500.000,00	102.598.874,12	117.268.631,10	117.396.570,43
E.1.01.01.41.000	Imposta di soggiorno	0,00	0,00	0,00	0,00
E.1.01.01.49.000	Tasse sulle concessioni comunali	0,00	0,00	0,00	0,00
E.1.01.01.50.000	Tassa di circolazione dei veicoli a motore (tassa automobilistica)	0,00	0,00	0,00	0,00
E.1.01.01.51.000	Tassa smaltimento rifiuti solidi urbani	0,00	0,00	0,00	0,00
E.1.01.01.52.000	Tassa occupazione spazi e aree pubbliche	0,00	0,00	0,00	0,00
E.1.01.01.53.000	Imposta comunale sulla pubblicità e diritto sulle pubbliche affissioni	0,00	0,00	0,00	0,00
E.1.01.01.54.000	Imposta municipale secondaria	0,00	0,00	0,00	0,00
E.1.01.01.60.000	Tributo per l'esercizio delle funzioni di tutela, protezione e igiene dell'ambiente	22.000.000,00	22.004.903,52	25.926.485,98	11.816.605,44
E.1.01.01.61.000	Tributo comunale sui rifiuti e sui servizi	0,00	0,00	0,00	0,00
E.1.01.01.64.000	Diritti mattatoi	0,00	0,00	0,00	0,00
E.1.01.01.65.000	Diritti degli Enti provinciali turismo	0,00	0,00	0,00	0,00
E.1.01.01.68.000	Addizionale regionale sui canoni per le utenze di acque pubbliche	0,00	0,00	0,00	0,00
E.1.01.01.70.000	Proventi dei Casinò	0,00	0,00	0,00	0,00
E.1.01.01.76.000	Tributo per i servizi indivisibili (TASI)	0,00	0,00	0,00	0,00
E.1.01.01.95.000	Altre ritenute n.a.c.	0,00	0,00	0,00	0,00
E.1.01.01.96.000	Altre entrate su lotto, lotterie e altre attività di gioco n.a.c.	0,00	0,00	0,00	0,00
E.1.01.01.97.000	Altre accise n.a.c.	0,00	0,00	0,00	0,00
E.1.01.01.98.000	Altre imposte sostitutive n.a.c.	0,00	0,00	0,00	0,00
E.1.01.01.99.000	Altre imposte, tasse e proventi assimilati n.a.c.	34.650,00	34.650,18	34.650,00	34.650,18
E.1.01.04.03.000	Compartecipazione al bollo auto	0,00	0,00	0,00	0,00
E.1.01.04.04.000	Compartecipazione al gasolio	0,00	0,00	0,00	0,00
E.1.01.04.05.000	Compartecipazione IVA ai Comuni	0,00	0,00	0,00	0,00
E.1.01.04.06.000	Compartecipazione IRPEF ai Comuni	0,00	0,00	0,00	0,00
E.1.01.04.07.000	Compartecipazione IRPEF alle Province	0,00	0,00	0,00	0,00
E.1.01.04.08.000	Tributo provinciale deposito in discarica dei rifiuti solidi	0,00	0,00	0,00	0,00
E.1.01.04.09.000	Compartecipazioni accise benzina e gasolio destinate ad alimentare il Fondo Nazionale Trasporti di cui all'art.16 bis del DL 95/2012	0,00	0,00	0,00	0,00
E.1.01.04.98.000	Altre compartecipazioni alle province n.a.c.	0,00	0,00	0,00	0,00
E.1.01.04.99.000	Altre compartecipazioni a comuni n.a.c.	0,00	0,00	0,00	0,00
<b>E.1.03.00.00.000</b>	<b>Fondi perequativi</b>	0,00	0,00	0,00	0,00
<b>E.1.03.01.00.000</b>	<b>Fondi perequativi da Amministrazioni Centrali</b>	0,00	0,00	0,00	0,00
E.1.03.01.01.000	Fondi perequativi dallo Stato	0,00	0,00	0,00	0,00
<b>E.1.03.02.00.000</b>	<b>Fondi perequativi dalla Regione o Provincia autonoma</b>	0,00	0,00	0,00	0,00
E.1.03.02.01.000	Fondi perequativi dalla Regione o Provincia autonoma	0,00	0,00	0,00	0,00
<b>E.2.00.00.00.000</b>	<b>Trasferimenti correnti</b>	71.031.555,52	64.357.367,47	88.544.016,25	71.099.818,43
<b>E.2.01.00.00.000</b>	<b>Trasferimenti correnti</b>	71.031.555,52	64.357.367,47	88.544.016,25	71.099.818,43
<b>E.2.01.01.00.000</b>	<b>Trasferimenti correnti da Amministrazioni pubbliche</b>	68.458.571,00	62.810.207,91	85.273.984,24	69.677.671,12
E.2.01.01.01.000	Trasferimenti correnti da Amministrazioni Centrali	38.564.943,00	36.089.687,06	48.302.312,04	45.827.055,90



**ELENCO DELLE PREVISIONI E DEI RISULTATI DI COMPETENZA E DI CASSA SECONDO LA STRUTTURA DEL PIANO DEI CONTI**  
**Esercizio Finanziario 2018**

CODIFICA DEL PIANO DEI CONTI	DENOMINAZIONE VOCE del PIANO DEI CONTI	COMPETENZA		CASSA	
		PREVISIONI	RISULTATI	PREVISIONI	RISULTATI
E.2.01.01.02.000	Trasferimenti correnti da Amministrazioni Locali	29.883.628,00	26.720.520,85	36.523.945,49	23.850.615,22
E.2.01.01.03.000	Trasferimenti correnti da Enti di Previdenza	10.000,00	0,00	10.000,00	0,00
E.2.01.01.04.000	Trasferimenti correnti da organismi interni e/o unità locali della amministrazione	0,00	0,00	437.726,71	0,00
<b>E.2.01.02.00.000</b>	<b>Trasferimenti correnti da Famiglie</b>	0,00	0,00	0,00	0,00
E.2.01.02.01.000	Trasferimenti correnti da famiglie	0,00	0,00	0,00	0,00
<b>E.2.01.03.00.000</b>	<b>Trasferimenti correnti da Imprese</b>	1.399.000,00	629.232,18	1.859.083,56	422.483,56
E.2.01.03.01.000	Sponsorizzazioni da imprese	1.292.000,00	599.592,18	1.722.083,56	422.483,56
E.2.01.03.02.000	Altri trasferimenti correnti da imprese	107.000,00	29.640,00	137.000,00	0,00
<b>E.2.01.04.00.000</b>	<b>Trasferimenti correnti da Istituzioni Sociali Private</b>	255.552,60	235.944,29	356.730,23	224.600,00
E.2.01.04.01.000	Trasferimenti correnti da Istituzioni Sociali Private	255.552,60	235.944,29	356.730,23	224.600,00
<b>E.2.01.05.00.000</b>	<b>Trasferimenti correnti dall'Unione Europea e dal Resto del Mondo</b>	918.431,92	681.983,09	1.054.218,22	775.063,75
E.2.01.05.01.000	Trasferimenti correnti dall'Unione Europea	918.431,92	681.983,09	1.054.218,22	775.063,75
E.2.01.05.02.000	Trasferimenti correnti dal Resto del Mondo	0,00	0,00	0,00	0,00
<b>E.3.00.00.00.000</b>	<b>Entrate extratributarie</b>	83.891.192,00	85.398.659,65	80.507.128,78	61.614.551,59
<b>E.3.01.00.00.000</b>	<b>Vendita di beni e servizi e proventi derivanti dalla gestione dei beni</b>	14.377.700,00	13.948.371,43	16.853.229,21	11.179.205,77
<b>E.3.01.01.00.000</b>	<b>Vendita di beni</b>	534.550,00	295.590,21	534.550,00	291.040,21
E.3.01.01.01.000	Vendita di beni	534.550,00	295.590,21	534.550,00	291.040,21
<b>E.3.01.02.00.000</b>	<b>Entrate dalla vendita e dall'erogazione di servizi</b>	4.194.295,00	3.931.978,05	4.332.800,52	3.776.294,94
E.3.01.02.01.000	Entrate dalla vendita di servizi	4.194.295,00	3.931.978,05	4.332.800,52	3.776.294,94
<b>E.3.01.03.00.000</b>	<b>Proventi derivanti dalla gestione dei beni</b>	9.648.855,00	9.720.803,17	11.985.878,69	7.111.870,62
E.3.01.03.01.000	Canoni e concessioni e diritti reali di godimento	4.771.127,00	4.577.186,36	3.884.835,81	2.454.897,80
E.3.01.03.02.000	Fitti, noleggi e locazioni	4.877.728,00	5.143.616,81	8.101.042,88	4.656.972,82
<b>E.3.02.00.00.000</b>	<b>Proventi derivanti dall'attività di controllo e repressione delle irregolarità e degli illeciti</b>	45.129.581,00	48.562.234,73	25.477.596,88	32.854.187,54
<b>E.3.02.01.00.000</b>	<b>Entrate da amministrazioni pubbliche derivanti dall'attività di controllo e repressione delle irregolarità e degli illeciti</b>	7.006,00	7.705,16	3.000,00	3.100,00
E.3.02.01.01.000	Proventi da multe, ammende, sanzioni e oblazioni a carico delle amministrazioni pubbliche	7.006,00	7.705,16	3.000,00	3.100,00
E.3.02.01.02.000	Proventi da risarcimento danni a carico delle amministrazioni pubbliche	0,00	0,00	0,00	0,00
E.3.02.01.99.000	Altre entrate derivanti dall'attività di controllo e repressione di irregolarità e illeciti delle amministrazioni pubbliche n.a.c.	0,00	0,00	0,00	0,00
<b>E.3.02.02.00.000</b>	<b>Entrate da famiglie derivanti dall'attività di controllo e repressione delle irregolarità e degli illeciti</b>	42.927.300,00	46.628.816,92	24.589.327,92	31.911.759,21
E.3.02.02.01.000	Proventi da multe, ammende, sanzioni e oblazioni a carico delle famiglie	42.927.300,00	46.628.816,92	24.589.327,92	31.911.759,21
E.3.02.02.02.000	Proventi da risarcimento danni a carico delle famiglie	0,00	0,00	0,00	0,00
E.3.02.02.99.000	Altre entrate derivanti dall'attività di controllo e repressione di irregolarità e illeciti delle famiglie n.a.c.	0,00	0,00	0,00	0,00
<b>E.3.02.03.00.000</b>	<b>Entrate da Imprese derivanti dall'attività di controllo e repressione delle irregolarità e degli illeciti</b>	2.193.775,00	1.925.712,65	885.268,96	939.328,33
E.3.02.03.01.000	Proventi da multe, ammende, sanzioni e oblazioni a carico delle imprese	2.193.775,00	1.925.712,65	885.268,96	939.328,33
E.3.02.03.02.000	Proventi da risarcimento danni a carico delle imprese	0,00	0,00	0,00	0,00
E.3.02.03.99.000	Altre entrate derivanti dall'attività di controllo e repressione delle irregolarità e degli illeciti delle imprese n.a.c.	0,00	0,00	0,00	0,00
<b>E.3.02.04.00.000</b>	<b>Entrate da Istituzioni Sociali Private derivanti dall'attività di controllo e repressione delle irregolarità e degli illeciti</b>	1.500,00	0,00	0,00	0,00
E.3.02.04.01.000	Proventi da multe, ammende, sanzioni e oblazioni a carico delle Istituzioni Sociali Private	1.500,00	0,00	0,00	0,00
E.3.02.04.02.000	Proventi da risarcimento danni a carico delle Istituzioni Sociali Private	0,00	0,00	0,00	0,00
E.3.02.04.99.000	Altre entrate derivanti dall'attività di controllo e repressione delle irregolarità e degli illeciti delle Istituzioni Sociali Private n.a.c.	0,00	0,00	0,00	0,00
<b>E.3.03.00.00.000</b>	<b>Interessi attivi</b>	413.911,00	427.411,90	421.604,45	406.762,22

**ELENCO DELLE PREVISIONI E DEI RISULTATI DI COMPETENZA E DI CASSA SECONDO LA STRUTTURA DEL PIANO DEI CONTI**  
**Esercizio Finanziario 2018**

CODIFICA DEL PIANO DEI CONTI	DENOMINAZIONE VOCE del PIANO DEI CONTI	COMPETENZA		CASSA	
		PREVISIONI	RISULTATI	PREVISIONI	RISULTATI
<b>E.3.03.01.00.000</b>	<b>Interessi attivi da titoli o finanziamenti a breve termine</b>	0,00	0,00	0,00	0,00
E.3.03.01.01.000	Interessi attivi da titoli obbligazionari a breve termine	0,00	0,00	0,00	0,00
E.3.03.01.02.000	Interessi attivi da finanziamenti a breve termine	0,00	0,00	0,00	0,00
<b>E.3.03.02.00.000</b>	<b>Interessi attivi da titoli o finanziamenti a medio - lungo termine</b>	4.000,00	5.989,60	4.000,00	5.989,60
E.3.03.02.01.000	Interessi attivi da titoli obbligazionari a medio - lungo termine	0,00	0,00	0,00	0,00
E.3.03.02.02.000	Interessi attivi da mutui e altri finanziamenti a medio lungo termine	4.000,00	5.989,60	4.000,00	5.989,60
<b>E.3.03.03.00.000</b>	<b>Altri interessi attivi</b>	409.911,00	421.422,30	417.604,45	400.772,62
E.3.03.03.01.000	Interessi attivi da derivati	238.000,00	245.722,39	238.000,00	223.876,06
E.3.03.03.02.000	Interessi attivi di mora	0,00	0,00	0,00	0,00
E.3.03.03.03.000	Interessi attivi da conti della tesoreria dello Stato o di altre Amministrazioni pubbliche	3.700,00	1.414,59	3.700,00	1.414,59
E.3.03.03.04.000	Interessi attivi da depositi bancari o postali	154.211,00	154.163,96	154.211,00	154.163,96
E.3.03.03.99.000	Altri interessi attivi diversi	14.000,00	20.121,36	21.693,45	21.318,01
<b>E.3.04.00.00.000</b>	<b>Altre entrate da redditi da capitale</b>	11.818,00	0,65	8.500,00	254.324,35
<b>E.3.04.01.00.000</b>	<b>Rendimenti da fondi comuni di investimento</b>	0,00	0,00	0,00	0,00
E.3.04.01.01.000	Rendimenti da fondi immobiliari	0,00	0,00	0,00	0,00
E.3.04.01.02.000	Rendimenti da altri fondi comuni di investimento	0,00	0,00	0,00	0,00
<b>E.3.04.02.00.000</b>	<b>Entrate derivanti dalla distribuzione di dividendi</b>	500,00	0,65	500,00	254.324,35
E.3.04.02.01.000	Entrate derivanti dalla distribuzione di dividendi da imprese incluse nelle Amministrazioni Centrali	0,00	0,00	0,00	0,00
E.3.04.02.02.000	Entrate derivanti dalla distribuzione di dividendi da imprese incluse nelle Amministrazioni Locali	500,00	0,65	500,00	254.324,35
E.3.04.02.03.000	Entrate derivanti dalla distribuzione di dividendi da altre imprese	0,00	0,00	0,00	0,00
<b>E.3.04.03.00.000</b>	<b>Entrate derivanti dalla distribuzione di utili e avanzi</b>	11.318,00	0,00	8.000,00	0,00
E.3.04.03.01.000	Entrate derivanti dalla distribuzione di utili e avanzi	11.318,00	0,00	8.000,00	0,00
<b>E.3.04.99.00.000</b>	<b>Altre entrate da redditi da capitale</b>	0,00	0,00	0,00	0,00
E.3.04.99.01.000	Proventi finanziari derivanti dalla estinzione anticipata di prestiti	0,00	0,00	0,00	0,00
E.3.04.99.99.000	Altre entrate da redditi da capitale n.a.c.	0,00	0,00	0,00	0,00
<b>E.3.05.00.00.000</b>	<b>Rimborsi e altre entrate correnti</b>	23.958.182,00	22.460.640,94	37.746.198,24	16.920.071,71
<b>E.3.05.01.00.000</b>	<b>Indennizzi di assicurazione</b>	245.000,00	112.151,12	304.833,73	149.419,66
E.3.05.01.01.000	Indennizzi di assicurazione contro i danni	245.000,00	112.151,12	304.833,73	149.419,66
E.3.05.01.99.000	Altri indennizzi di assicurazione n.a.c.	0,00	0,00	0,00	0,00
<b>E.3.05.02.00.000</b>	<b>Rimborsi in entrata</b>	16.817.974,00	16.047.868,81	30.442.521,72	12.383.792,93
E.3.05.02.01.000	Rimborsi ricevuti per spese di personale (comando, distacco, fuori ruolo, convenzioni, ecc...)	5.250.277,00	4.549.674,04	6.615.294,06	1.520.826,79
E.3.05.02.02.000	Entrate per rimborsi di imposte	5.000,00	4.163,18	3.458,62	3.110,12
E.3.05.02.03.000	Entrate da rimborsi, recuperi e restituzioni di somme non dovute o incassate in eccesso	11.562.697,00	11.494.031,59	23.823.769,04	10.859.856,02
E.3.05.02.04.000	Incassi per azioni di rivalsa nei confronti di terzi	0,00	0,00	0,00	0,00
<b>E.3.05.99.00.000</b>	<b>Altre entrate correnti n.a.c.</b>	6.895.208,00	6.300.621,01	6.998.842,79	4.386.859,12
E.3.05.99.02.000	Fondi incentivanti il personale (legge Merloni)	70.263,00	45.373,84	83.590,51	45.373,84
E.3.05.99.03.000	Entrate per sterilizzazione Inversione contabile IVA (reverse charge)	0,00	0,00	0,00	0,00
E.3.05.99.99.000	Altre entrate correnti n.a.c.	6.824.945,00	6.255.247,17	6.915.252,28	4.341.485,28
<b>E.4.00.00.00.000</b>	<b>Entrate in conto capitale</b>	281.665.362,40	65.582.654,66	302.629.073,69	59.068.961,00
<b>E.4.01.00.00.000</b>	<b>Tributi in conto capitale</b>	0,00	0,00	0,00	0,00
<b>E.4.01.01.00.000</b>	<b>Imposte da sanatorie e condoni</b>	0,00	0,00	0,00	0,00
E.4.01.01.01.000	Condoni edilizi e sanatoria opere edilizie abusive	0,00	0,00	0,00	0,00
E.4.01.01.99.000	Altre imposte in conto capitale relative a condoni e sanatorie n.a.c.	0,00	0,00	0,00	0,00
<b>E.4.01.02.00.000</b>	<b>Altre imposte in conto capitale</b>	0,00	0,00	0,00	0,00
E.4.01.02.99.000	Altre imposte in conto capitale n.a.c.	0,00	0,00	0,00	0,00
<b>E.4.02.00.00.000</b>	<b>Contributi agli investimenti</b>	247.663.689,40	41.499.826,14	268.627.400,69	35.067.044,74
<b>E.4.02.01.00.000</b>	<b>Contributi agli investimenti da amministrazioni pubbliche</b>	238.190.959,52	32.765.102,53	256.641.999,33	27.832.321,13
E.4.02.01.01.000	Contributi agli investimenti da Amministrazioni Centrali	135.923.866,29	13.598.593,31	142.810.946,55	7.502.806,21

**ELENCO DELLE PREVISIONI E DEI RISULTATI DI COMPETENZA E DI CASSA SECONDO LA STRUTTURA DEL PIANO DEI CONTI**  
**Esercizio Finanziario 2018**

CODIFICA DEL PIANO DEI CONTI	DENOMINAZIONE VOCE del PIANO DEI CONTI	COMPETENZA		CASSA	
		PREVISIONI	RISULTATI	PREVISIONI	RISULTATI
E.4.02.01.02.000	Contributi agli investimenti da Amministrazioni Locali	102.267.093,23	19.166.509,22	113.831.052,78	20.329.514,92
E.4.02.01.03.000	Contributi agli investimenti da Enti di Previdenza	0,00	0,00	0,00	0,00
E.4.02.01.04.000	Contributi agli investimenti interni da organismi interni e/o unità locali della amministrazione	0,00	0,00	0,00	0,00
<b>E.4.02.02.00.000</b>	<b>Contributi agli investimenti da Famiglie</b>	0,00	0,00	0,00	0,00
E.4.02.02.01.000	Contributi agli investimenti da Famiglie	0,00	0,00	0,00	0,00
<b>E.4.02.03.00.000</b>	<b>Contributi agli investimenti da Imprese</b>	9.472.729,88	8.734.723,61	11.985.401,36	7.234.723,61
E.4.02.03.01.000	Contributi agli investimenti da imprese controllate	0,00	0,00	0,00	0,00
E.4.02.03.02.000	Contributi agli investimenti da altre imprese partecipate	0,00	0,00	0,00	0,00
E.4.02.03.03.000	Contributi agli investimenti da altre Imprese	9.472.729,88	8.734.723,61	11.985.401,36	7.234.723,61
<b>E.4.02.04.00.000</b>	<b>Contributi agli investimenti da Istituzioni Sociali Private</b>	0,00	0,00	0,00	0,00
E.4.02.04.01.000	Contributi agli investimenti da Istituzioni Sociali Private	0,00	0,00	0,00	0,00
<b>E.4.02.05.00.000</b>	<b>Contributi agli investimenti dall'Unione Europea e dal Resto del Mondo</b>	0,00	0,00	0,00	0,00
E.4.02.05.01.000	Fondo europeo agricolo per lo sviluppo rurale (FEASR)	0,00	0,00	0,00	0,00
E.4.02.05.02.000	Fondo europeo per la pesca (FEP)	0,00	0,00	0,00	0,00
E.4.02.05.03.000	Fondo europeo di sviluppo regionale (FESR)	0,00	0,00	0,00	0,00
E.4.02.05.04.000	Fondo Sociale Europeo (FSE)	0,00	0,00	0,00	0,00
E.4.02.05.05.000	Fondo Europeo Agricolo di Orientamento e di Garanzia	0,00	0,00	0,00	0,00
E.4.02.05.06.000	Strumento finanziario di orientamento della pesca (SFOP)	0,00	0,00	0,00	0,00
E.4.02.05.07.000	Contributi agli investimenti dal Resto del Mondo	0,00	0,00	0,00	0,00
E.4.02.05.99.000	Altri contributi agli investimenti dall'Unione Europea	0,00	0,00	0,00	0,00
<b>E.4.02.06.00.000</b>	<b>Contributi agli investimenti direttamente destinati al rimborso di prestiti da amministrazioni pubbliche</b>	0,00	0,00	0,00	0,00
E.4.02.06.01.000	Contributi agli investimenti direttamente destinati al rimborso di prestiti da Amministrazioni Centrali	0,00	0,00	0,00	0,00
E.4.02.06.02.000	Contributi agli investimenti direttamente destinati al rimborso di prestiti da Amministrazioni Locali	0,00	0,00	0,00	0,00
E.4.02.06.03.000	Contributi agli investimenti direttamente destinati al rimborso di prestiti da Enti di Previdenza	0,00	0,00	0,00	0,00
E.4.02.06.04.000	Contributi agli investimenti direttamente destinati al rimborso di prestiti da organismi interni e/o unità locali della amministrazione	0,00	0,00	0,00	0,00
<b>E.4.03.00.00.000</b>	<b>Altri trasferimenti in conto capitale</b>	0,00	0,00	0,00	0,00
<b>E.4.03.01.00.000</b>	<b>Trasferimenti in conto capitale per assunzione di debiti dell'amministrazione da parte di amministrazioni pubbliche</b>	0,00	0,00	0,00	0,00
E.4.03.01.01.000	Trasferimenti in conto capitale per assunzione di debiti dell'amministrazione da parte di Amministrazioni Centrali	0,00	0,00	0,00	0,00
E.4.03.01.02.000	Trasferimenti in conto capitale per assunzione di debiti dell'amministrazione da parte di Amministrazioni Locali	0,00	0,00	0,00	0,00
E.4.03.01.03.000	Trasferimenti in conto capitale per assunzione di debiti dell'amministrazione da parte di Enti di Previdenza	0,00	0,00	0,00	0,00
E.4.03.01.04.000	Trasferimenti in conto capitale per assunzione di debiti dell'amministrazione da parte di organismi interni e/o unità locali della amministrazione	0,00	0,00	0,00	0,00
<b>E.4.03.02.00.000</b>	<b>Trasferimenti in conto capitale per assunzione di debiti dell'amministrazione da parte di Imprese</b>	0,00	0,00	0,00	0,00
E.4.03.02.01.000	Trasferimenti in conto capitale per assunzione di debiti dell'amministrazione da parte di imprese controllate	0,00	0,00	0,00	0,00
E.4.03.02.02.000	Trasferimenti in conto capitale per assunzione di debiti dell'amministrazione da parte di altre imprese partecipate	0,00	0,00	0,00	0,00
E.4.03.02.99.000	Trasferimenti in conto capitale per assunzione di debiti dell'amministrazione da parte di altre Imprese	0,00	0,00	0,00	0,00
<b>E.4.03.03.00.000</b>	<b>Trasferimenti in conto capitale per assunzione di debiti dell'amministrazione da parte dell'Unione Europea e del Resto del Mondo</b>	0,00	0,00	0,00	0,00

**ELENCO DELLE PREVISIONI E DEI RISULTATI DI COMPETENZA E DI CASSA SECONDO LA STRUTTURA DEL PIANO DEI CONTI**  
**Esercizio Finanziario 2018**

CODIFICA DEL PIANO DEI CONTI	DENOMINAZIONE VOCE del PIANO DEI CONTI	COMPETENZA		CASSA	
		PREVISIONI	RISULTATI	PREVISIONI	RISULTATI
E.4.03.03.01.000	Trasferimenti in conto capitale per assunzione di debiti dell'amministrazione da parte dell'Unione Europea	0,00	0,00	0,00	0,00
E.4.03.03.02.000	Trasferimenti in conto capitale per assunzione di debiti dell'amministrazione da parte del Resto del Mondo	0,00	0,00	0,00	0,00
<b>E.4.03.04.00.000</b>	<b>Trasferimenti in conto capitale da parte di amministrazioni pubbliche per cancellazione di debiti dell'amministrazione</b>	0,00	0,00	0,00	0,00
E.4.03.04.01.000	Trasferimenti in conto capitale da parte di Amministrazioni Centrali per cancellazione di debiti dell'amministrazione	0,00	0,00	0,00	0,00
E.4.03.04.02.000	Trasferimenti in conto capitale da parte di Amministrazioni Locali per cancellazione di debiti dell'amministrazione	0,00	0,00	0,00	0,00
E.4.03.04.03.000	Trasferimenti in conto capitale da parte di Enti di Previdenza per cancellazione di debiti dell'amministrazione	0,00	0,00	0,00	0,00
E.4.03.04.04.000	Trasferimenti in conto capitale da parte di organismi interni e/o unità locali della amministrazione per cancellazione di debiti dell'amministrazione	0,00	0,00	0,00	0,00
<b>E.4.03.05.00.000</b>	<b>Trasferimenti in conto capitale da parte di Imprese per cancellazione di debiti dell'amministrazione</b>	0,00	0,00	0,00	0,00
E.4.03.05.01.000	Trasferimenti in conto capitale da parte di imprese controllate per cancellazione di debiti dell'amministrazione	0,00	0,00	0,00	0,00
E.4.03.05.02.000	Trasferimenti in conto capitale da parte di altre imprese partecipate per cancellazione di debiti dell'amministrazione	0,00	0,00	0,00	0,00
E.4.03.05.99.000	Trasferimenti in conto capitale da parte di altre Imprese per cancellazione di debiti dell'amministrazione	0,00	0,00	0,00	0,00
<b>E.4.03.06.00.000</b>	<b>Trasferimenti in conto capitale da parte dell'Unione Europea e Resto del Mondo per cancellazione di debiti dell'amministrazione</b>	0,00	0,00	0,00	0,00
E.4.03.06.01.000	Trasferimenti in conto capitale da parte dell'Unione Europea per cancellazione di debiti dell'amministrazione	0,00	0,00	0,00	0,00
E.4.03.06.02.000	Trasferimenti in conto capitale da parte del Resto del Mondo per cancellazione di debiti dell'amministrazione	0,00	0,00	0,00	0,00
<b>E.4.03.07.00.000</b>	<b>Trasferimenti in conto capitale per ripiano disavanzi pregressi da amministrazioni pubbliche</b>	0,00	0,00	0,00	0,00
E.4.03.07.01.000	Trasferimenti in conto capitale per ripiano disavanzi pregressi da Amministrazioni Centrali	0,00	0,00	0,00	0,00
E.4.03.07.02.000	Trasferimenti in conto capitale per ripiano disavanzi pregressi da Amministrazioni Locali	0,00	0,00	0,00	0,00
E.4.03.07.03.000	Trasferimenti in conto capitale per ripiano disavanzi pregressi da Enti di Previdenza	0,00	0,00	0,00	0,00
E.4.03.07.04.000	Trasferimenti in conto capitale per ripiano disavanzi pregressi da organismi interni e/o unità locali della amministrazione	0,00	0,00	0,00	0,00
<b>E.4.03.08.00.000</b>	<b>Trasferimenti in conto capitale per ripiano disavanzi pregressi da Imprese</b>	0,00	0,00	0,00	0,00
E.4.03.08.01.000	Trasferimenti in conto capitale per ripiano disavanzi pregressi da imprese controllate	0,00	0,00	0,00	0,00
E.4.03.08.02.000	Trasferimenti in conto capitale per ripiano disavanzi pregressi da altre imprese partecipate	0,00	0,00	0,00	0,00
E.4.03.08.99.000	Trasferimenti in conto capitale per ripiano disavanzi pregressi da altre Imprese	0,00	0,00	0,00	0,00
<b>E.4.03.09.00.000</b>	<b>Trasferimenti in conto capitale per ripiano disavanzi pregressi dall'Unione Europea e dal Resto del Mondo</b>	0,00	0,00	0,00	0,00
E.4.03.09.01.000	Trasferimenti in conto capitale per ripiano disavanzi pregressi dall'Unione Europea	0,00	0,00	0,00	0,00
E.4.03.09.02.000	Trasferimenti in conto capitale per ripiano disavanzi pregressi dal Resto del Mondo	0,00	0,00	0,00	0,00
<b>E.4.03.10.00.000</b>	<b>Altri trasferimenti in conto capitale da amministrazioni pubbliche</b>	0,00	0,00	0,00	0,00
E.4.03.10.01.000	Altri trasferimenti in conto capitale da Amministrazioni Centrali	0,00	0,00	0,00	0,00
E.4.03.10.02.000	Altri trasferimenti in conto capitale da Amministrazioni Locali	0,00	0,00	0,00	0,00
E.4.03.10.03.000	Altri trasferimenti in conto capitale da Enti di Previdenza	0,00	0,00	0,00	0,00
E.4.03.10.04.000	Altri trasferimenti in conto capitale da organismi interni e/o unità locali della amministrazione	0,00	0,00	0,00	0,00
<b>E.4.03.11.00.000</b>	<b>Altri trasferimenti in conto capitale da Famiglie</b>	0,00	0,00	0,00	0,00
E.4.03.11.01.000	Altri trasferimenti in conto capitale da Famiglie	0,00	0,00	0,00	0,00

**ELENCO DELLE PREVISIONI E DEI RISULTATI DI COMPETENZA E DI CASSA SECONDO LA STRUTTURA DEL PIANO DEI CONTI**  
**Esercizio Finanziario 2018**

CODIFICA DEL PIANO DEI CONTI	DENOMINAZIONE VOCE del PIANO DEI CONTI	COMPETENZA		CASSA	
		PREVISIONI	RISULTATI	PREVISIONI	RISULTATI
<b>E.4.03.12.00.000</b>	<b>Altri trasferimenti in conto capitale da Imprese</b>	0,00	0,00	0,00	0,00
E.4.03.12.01.000	Altri trasferimenti in conto capitale da imprese controllate	0,00	0,00	0,00	0,00
E.4.03.12.02.000	Altri trasferimenti in conto capitale da altre imprese partecipate	0,00	0,00	0,00	0,00
E.4.03.12.99.000	Altri trasferimenti in conto capitale da altre Imprese	0,00	0,00	0,00	0,00
<b>E.4.03.13.00.000</b>	<b>Altri trasferimenti in conto capitale da Istituzioni Sociali Private</b>	0,00	0,00	0,00	0,00
E.4.03.13.01.000	Altri trasferimenti in conto capitale da Istituzioni Sociali Private	0,00	0,00	0,00	0,00
<b>E.4.03.14.00.000</b>	<b>Altri trasferimenti in conto capitale dall'Unione Europea e dal Resto del Mondo</b>	0,00	0,00	0,00	0,00
E.4.03.14.01.000	Altri trasferimenti in conto capitale dall'Unione Europea	0,00	0,00	0,00	0,00
E.4.03.14.02.000	Altri trasferimenti in conto capitale dal Resto del Mondo	0,00	0,00	0,00	0,00
<b>E.4.04.00.00.000</b>	<b>Entrate da alienazione di beni materiali e immateriali</b>	33.949.348,00	24.030.506,26	33.949.348,00	24.001.916,26
<b>E.4.04.01.00.000</b>	<b>Alienazione di beni materiali</b>	33.920.758,00	24.001.916,26	33.920.758,00	24.001.916,26
E.4.04.01.01.000	Alienazione di Mezzi di trasporto ad uso civile, di sicurezza e ordine pubblico	0,00	0,00	0,00	0,00
E.4.04.01.03.000	Alienazione di mobili e arredi	0,00	0,00	0,00	0,00
E.4.04.01.04.000	Alienazione di impianti e macchinari	0,00	0,00	0,00	0,00
E.4.04.01.05.000	Alienazione di attrezzature	0,00	0,00	0,00	0,00
E.4.04.01.06.000	Alienazione di macchine per ufficio	0,00	0,00	0,00	0,00
E.4.04.01.07.000	Alienazione di hardware	0,00	0,00	0,00	0,00
E.4.04.01.08.000	Alienazione di Beni immobili	33.901.539,00	23.983.000,00	33.901.539,00	23.983.000,00
E.4.04.01.09.000	Alienazione di Oggetti di valore	0,00	0,00	0,00	0,00
E.4.04.01.10.000	Alienazione di diritti reali	19.219,00	18.916,26	19.219,00	18.916,26
E.4.04.01.99.000	Alienazione di altri beni materiali	0,00	0,00	0,00	0,00
<b>E.4.04.02.00.000</b>	<b>Cessione di Terreni e di beni materiali non prodotti</b>	28.590,00	28.590,00	28.590,00	0,00
E.4.04.02.01.000	Cessione di Terreni	28.590,00	28.590,00	28.590,00	0,00
E.4.04.02.02.000	Cessione di beni del patrimonio naturale non prodotto	0,00	0,00	0,00	0,00
<b>E.4.04.03.00.000</b>	<b>Alienazione di beni immateriali</b>	0,00	0,00	0,00	0,00
E.4.04.03.01.000	Alienazione di software	0,00	0,00	0,00	0,00
E.4.04.03.02.000	Alienazione di Brevetti	0,00	0,00	0,00	0,00
E.4.04.03.03.000	Alienazione di Opere dell'ingegno e Diritti d'autore	0,00	0,00	0,00	0,00
E.4.04.03.99.000	Alienazione di altri beni immateriali n.a.c.	0,00	0,00	0,00	0,00
<b>E.4.05.00.00.000</b>	<b>Altre entrate in conto capitale</b>	52.325,00	52.322,26	52.325,00	0,00
<b>E.4.05.01.00.000</b>	<b>Permessi di costruire</b>	0,00	0,00	0,00	0,00
E.4.05.01.01.000	Permessi di costruire	0,00	0,00	0,00	0,00
<b>E.4.05.02.00.000</b>	<b>Entrate derivanti da conferimento immobili a fondi immobiliari</b>	0,00	0,00	0,00	0,00
E.4.05.02.01.000	Entrate derivanti da conferimento immobili a fondi immobiliari	0,00	0,00	0,00	0,00
<b>E.4.05.03.00.000</b>	<b>Entrate in conto capitale dovute a rimborsi, recuperi e restituzioni di somme non dovute o incassate in eccesso</b>	52.325,00	52.322,26	52.325,00	0,00
E.4.05.03.01.000	Entrate in conto capitale dovute a rimborsi, recuperi e restituzioni di somme non dovute o incassate in eccesso da Amministrazioni Centrali	0,00	0,00	0,00	0,00
E.4.05.03.02.000	Entrate in conto capitale dovute a rimborsi, recuperi e restituzioni di somme non dovute o incassate in eccesso da Amministrazioni Locali	0,00	0,00	0,00	0,00
E.4.05.03.03.000	Entrate in conto capitale dovute a rimborsi, recuperi e restituzioni di somme non dovute o incassate in eccesso da Enti Previdenziali	0,00	0,00	0,00	0,00
E.4.05.03.04.000	Entrate in conto capitale dovute a rimborsi, recuperi e restituzioni di somme non dovute o incassate in eccesso da Famiglie	0,00	0,00	0,00	0,00
E.4.05.03.05.000	Entrate in conto capitale dovute a rimborsi, recuperi e restituzioni di somme non dovute o incassate in eccesso da Imprese	52.325,00	52.322,26	52.325,00	0,00
E.4.05.03.06.000	Entrate in conto capitale dovute a rimborsi, recuperi e restituzioni di somme non dovute o incassate in eccesso da ISP	0,00	0,00	0,00	0,00

**ELENCO DELLE PREVISIONI E DEI RISULTATI DI COMPETENZA E DI CASSA SECONDO LA STRUTTURA DEL PIANO DEI CONTI**  
**Esercizio Finanziario 2018**

CODIFICA DEL PIANO DEI CONTI	DENOMINAZIONE VOCE del PIANO DEI CONTI	COMPETENZA		CASSA	
		PREVISIONI	RISULTATI	PREVISIONI	RISULTATI
E.4.05.04.00.000	<b>Altre entrate in conto capitale n.a.c.</b>	0,00	0,00	0,00	0,00
E.4.05.04.99.000	Altre entrate in conto capitale n.a.c.	0,00	0,00	0,00	0,00
E.5.00.00.00.000	<b>Entrate da riduzione di attività finanziarie</b>	3.395.753,00	4.245.613,22	35.936.289,85	5.442.392,85
E.5.01.00.00.000	<b>Alienazione di attività finanziarie</b>	1.418.219,00	1.461.798,97	1.418.219,00	1.453.021,00
E.5.01.01.00.000	<b>Alienazione di partecipazioni</b>	1.418.219,00	1.461.798,97	1.418.219,00	1.453.021,00
E.5.01.01.01.000	Alienazione di partecipazioni in imprese incluse nelle Amministrazioni Centrali	0,00	0,00	0,00	0,00
E.5.01.01.02.000	Alienazione di partecipazioni in imprese incluse nelle Amministrazioni Locali	40.000,00	40.000,00	40.000,00	40.000,00
E.5.01.01.03.000	Alienazione di partecipazioni in altre imprese	1.378.219,00	1.421.798,97	1.378.219,00	1.413.021,00
E.5.01.01.04.000	Alienazione di partecipazioni in Istituzioni sociali private - ISP	0,00	0,00	0,00	0,00
E.5.01.02.00.000	<b>Alienazione di quote di fondi comuni di investimento</b>	0,00	0,00	0,00	0,00
E.5.01.02.01.000	Alienazione di quote di fondi immobiliari	0,00	0,00	0,00	0,00
E.5.01.02.99.000	Alienazione di quote di altri fondi comuni di investimento	0,00	0,00	0,00	0,00
E.5.01.03.00.000	<b>Alienazione di titoli obbligazionari a breve termine</b>	0,00	0,00	0,00	0,00
E.5.01.03.01.000	Alienazione di titoli obbligazionari a breve termine emessi da Amministrazioni Centrali	0,00	0,00	0,00	0,00
E.5.01.03.02.000	Alienazione di titoli obbligazionari a breve termine emessi da Amministrazioni Locali	0,00	0,00	0,00	0,00
E.5.01.03.03.000	Alienazione di titoli obbligazionari a breve termine emessi da altri soggetti residenti	0,00	0,00	0,00	0,00
E.5.01.03.04.000	Alienazione di titoli obbligazionari a breve termine emessi da soggetti non residenti	0,00	0,00	0,00	0,00
E.5.01.04.00.000	<b>Alienazione di titoli obbligazionari a medio-lungo termine</b>	0,00	0,00	0,00	0,00
E.5.01.04.01.000	Alienazione di titoli obbligazionari a medio-lungo termine emessi da Amministrazioni Centrali	0,00	0,00	0,00	0,00
E.5.01.04.02.000	Alienazione di titoli obbligazionari a medio-lungo termine emessi da Amministrazioni Locali	0,00	0,00	0,00	0,00
E.5.01.04.03.000	Alienazione di titoli obbligazionari a medio-lungo termine emessi da altri soggetti residenti	0,00	0,00	0,00	0,00
E.5.01.04.04.000	Alienazione di titoli obbligazionari a medio-lungo termine emessi da soggetti non residenti	0,00	0,00	0,00	0,00
E.5.02.00.00.000	<b>Riscossione crediti di breve termine</b>	0,00	0,00	32.540.536,85	1.358.424,46
E.5.02.01.00.000	<b>Riscossione crediti di breve termine a tasso agevolato da Amministrazioni Pubbliche</b>	0,00	0,00	0,00	0,00
E.5.02.01.01.000	Riscossione crediti di breve termine a tasso agevolato da Amministrazioni Centrali	0,00	0,00	0,00	0,00
E.5.02.01.02.000	Riscossione crediti di breve termine a tasso agevolato da Amministrazioni Locali	0,00	0,00	0,00	0,00
E.5.02.01.03.000	Riscossione crediti di breve termine a tasso agevolato da Enti di Previdenza	0,00	0,00	0,00	0,00
E.5.02.01.04.000	Riscossione crediti di breve termine a tasso agevolato da organismi interni e/o unità locali della amministrazione	0,00	0,00	0,00	0,00
E.5.02.02.00.000	<b>Riscossione crediti di breve termine a tasso agevolato da Famiglie</b>	0,00	0,00	0,00	0,00
E.5.02.02.01.000	Riscossione crediti di breve termine a tasso agevolato da Famiglie	0,00	0,00	0,00	0,00
E.5.02.03.00.000	<b>Riscossione crediti di breve termine a tasso agevolato da Imprese</b>	0,00	0,00	32.540.536,85	1.358.424,46
E.5.02.03.01.000	Riscossione crediti di breve termine a tasso agevolato da imprese controllate	0,00	0,00	0,00	0,00
E.5.02.03.02.000	Riscossione crediti di breve termine a tasso agevolato da altre imprese partecipate	0,00	0,00	0,00	0,00
E.5.02.03.03.000	Riscossione crediti di breve termine a tasso agevolato dalla Cassa Depositi e prestiti	0,00	0,00	32.540.536,85	1.358.424,46
E.5.02.03.99.000	Riscossione crediti di breve termine a tasso agevolato da altre Imprese	0,00	0,00	0,00	0,00
E.5.02.04.00.000	<b>Riscossione crediti di breve termine a tasso agevolato da Istituzioni Sociali Private</b>	0,00	0,00	0,00	0,00
E.5.02.04.01.000	Riscossione crediti di breve termine a tasso agevolato da Istituzioni Sociali Private	0,00	0,00	0,00	0,00
E.5.02.05.00.000	<b>Riscossione crediti di breve termine a tasso agevolato dall'Unione Europea e dal Resto del Mondo</b>	0,00	0,00	0,00	0,00
E.5.02.05.01.000	Riscossione crediti di breve termine a tasso agevolato dall'Unione Europea	0,00	0,00	0,00	0,00
E.5.02.05.02.000	Riscossione crediti di breve termine a tasso agevolato dal Resto del Mondo	0,00	0,00	0,00	0,00
E.5.02.06.00.000	<b>Riscossione crediti di breve termine a tasso non agevolato da Amministrazione Pubbliche</b>	0,00	0,00	0,00	0,00
E.5.02.06.01.000	Riscossione crediti di breve termine a tasso non agevolato da Amministrazioni Centrali	0,00	0,00	0,00	0,00
E.5.02.06.02.000	Riscossione crediti di breve termine a tasso non agevolato da Amministrazioni Locali	0,00	0,00	0,00	0,00
E.5.02.06.03.000	Riscossione crediti di breve termine a tasso non agevolato da Enti di Previdenza	0,00	0,00	0,00	0,00
E.5.02.06.04.000	Riscossione crediti di breve termine a tasso non agevolato da organismi interni e/o unità locali della amministrazione	0,00	0,00	0,00	0,00

**ELENCO DELLE PREVISIONI E DEI RISULTATI DI COMPETENZA E DI CASSA SECONDO LA STRUTTURA DEL PIANO DEI CONTI**  
**Esercizio Finanziario 2018**

CODIFICA DEL PIANO DEI CONTI	DENOMINAZIONE VOCE del PIANO DEI CONTI	COMPETENZA		CASSA	
		PREVISIONI	RISULTATI	PREVISIONI	RISULTATI
<b>E.5.02.07.00.000</b>	<b>Riscossione crediti di breve termine a tasso non agevolato da Famiglie</b>	0,00	0,00	0,00	0,00
E.5.02.07.01.000	Riscossione crediti di breve termine a tasso non agevolato da Famiglie	0,00	0,00	0,00	0,00
<b>E.5.02.08.00.000</b>	<b>Riscossione crediti di breve termine a tasso non agevolato da Imprese</b>	0,00	0,00	0,00	0,00
E.5.02.08.01.000	Riscossione crediti di breve termine a tasso non agevolato da imprese controllate	0,00	0,00	0,00	0,00
E.5.02.08.02.000	Riscossione crediti di breve termine a tasso non agevolato da altre imprese partecipate	0,00	0,00	0,00	0,00
E.5.02.08.03.000	Riscossione crediti di breve termine a tasso non agevolato da Cassa Depositi e prestiti	0,00	0,00	0,00	0,00
E.5.02.08.99.000	Riscossione crediti di breve termine a tasso non agevolato da altre Imprese	0,00	0,00	0,00	0,00
<b>E.5.02.09.00.000</b>	<b>Riscossione crediti di breve termine a tasso non agevolato da Istituzioni Sociali Private</b>	0,00	0,00	0,00	0,00
E.5.02.09.01.000	Riscossione crediti di breve termine a tasso non agevolato da Istituzioni Sociali Private	0,00	0,00	0,00	0,00
<b>E.5.02.10.00.000</b>	<b>Riscossione crediti di breve termine a tasso non agevolato dall'Unione Europea e dal Resto del Mondo</b>	0,00	0,00	0,00	0,00
E.5.02.10.01.000	Riscossione crediti di breve termine a tasso non agevolato dall'Unione Europea	0,00	0,00	0,00	0,00
E.5.02.10.02.000	Riscossione crediti di breve termine a tasso non agevolato dal Resto del Mondo	0,00	0,00	0,00	0,00
<b>E.5.03.00.00.000</b>	<b>Riscossione crediti di medio-lungo termine</b>	86.721,00	86.720,32	86.721,00	86.720,32
<b>E.5.03.01.00.000</b>	<b>Riscossione crediti di medio-lungo termine a tasso agevolato da Amministrazioni Pubbliche</b>	0,00	0,00	0,00	0,00
E.5.03.01.01.000	Riscossione crediti di medio-lungo termine a tasso agevolato da Amministrazioni Centrali	0,00	0,00	0,00	0,00
E.5.03.01.02.000	Riscossione crediti di medio-lungo termine a tasso agevolato da Amministrazioni Locali	0,00	0,00	0,00	0,00
E.5.03.01.03.000	Riscossione crediti di medio-lungo termine a tasso agevolato da Enti di Previdenza	0,00	0,00	0,00	0,00
E.5.03.01.04.000	Riscossione crediti di medio-lungo termine a tasso agevolato da organismi interni e/o unità locali della amministrazione	0,00	0,00	0,00	0,00
<b>E.5.03.02.00.000</b>	<b>Riscossione crediti di medio-lungo termine a tasso agevolato da Famiglie</b>	0,00	0,00	0,00	0,00
E.5.03.02.01.000	Riscossione crediti di medio-lungo termine a tasso agevolato da Famiglie	0,00	0,00	0,00	0,00
<b>E.5.03.03.00.000</b>	<b>Riscossione crediti di medio-lungo termine a tasso agevolato da Imprese</b>	86.721,00	86.720,32	86.721,00	86.720,32
E.5.03.03.01.000	Riscossione crediti di medio-lungo termine a tasso agevolato da imprese controllate	0,00	0,00	0,00	0,00
E.5.03.03.02.000	Riscossione crediti di medio-lungo termine a tasso agevolato da altre imprese partecipate	0,00	0,00	0,00	0,00
E.5.03.03.03.000	Riscossione crediti di medio-lungo termine a tasso agevolato da Cassa Depositi e Prestiti	0,00	0,00	0,00	0,00
E.5.03.03.99.000	Riscossione crediti di medio-lungo termine a tasso agevolato da altre Imprese	86.721,00	86.720,32	86.721,00	86.720,32
<b>E.5.03.04.00.000</b>	<b>Riscossione crediti di medio-lungo termine a tasso agevolato da Istituzioni Sociali Private</b>	0,00	0,00	0,00	0,00
E.5.03.04.01.000	Riscossione crediti di medio-lungo termine a tasso agevolato da Istituzioni Sociali Private	0,00	0,00	0,00	0,00
<b>E.5.03.05.00.000</b>	<b>Riscossione crediti di medio-lungo termine a tasso agevolato dall'Unione Europea e dal Resto del Mondo</b>	0,00	0,00	0,00	0,00
E.5.03.05.01.000	Riscossione crediti di medio-lungo termine a tasso agevolato dall'Unione Europea	0,00	0,00	0,00	0,00
E.5.03.05.02.000	Riscossione crediti di medio-lungo termine a tasso agevolato dal Resto del Mondo	0,00	0,00	0,00	0,00
<b>E.5.03.06.00.000</b>	<b>Riscossione crediti di medio-lungo termine a tasso non agevolato da Amministrazione Pubbliche</b>	0,00	0,00	0,00	0,00
E.5.03.06.01.000	Riscossione crediti di medio-lungo termine a tasso non agevolato da Amministrazioni Centrali	0,00	0,00	0,00	0,00
E.5.03.06.02.000	Riscossione crediti di medio-lungo termine a tasso non agevolato da Amministrazioni Locali	0,00	0,00	0,00	0,00
E.5.03.06.03.000	Riscossione crediti di medio-lungo termine a tasso non agevolato da Enti di Previdenza	0,00	0,00	0,00	0,00
E.5.03.06.04.000	Riscossione crediti di medio-lungo termine a tasso non agevolato da organismi interni e/o unità locali della amministrazione	0,00	0,00	0,00	0,00
<b>E.5.03.07.00.000</b>	<b>Riscossione crediti di medio-lungo termine a tasso non agevolato da Famiglie</b>	0,00	0,00	0,00	0,00
E.5.03.07.01.000	Riscossione crediti di medio-lungo termine a tasso non agevolato da Famiglie	0,00	0,00	0,00	0,00
<b>E.5.03.08.00.000</b>	<b>Riscossione crediti di medio-lungo termine a tasso non agevolato da Imprese</b>	0,00	0,00	0,00	0,00
E.5.03.08.01.000	Riscossione crediti di medio-lungo termine a tasso non agevolato da imprese controllate	0,00	0,00	0,00	0,00
E.5.03.08.02.000	Riscossione crediti di medio-lungo termine a tasso non agevolato da altre imprese partecipate	0,00	0,00	0,00	0,00
E.5.03.08.03.000	Riscossione crediti di medio-lungo termine a tasso non agevolato da Cassa Depositi e Prestiti	0,00	0,00	0,00	0,00
E.5.03.08.99.000	Riscossione crediti di medio-lungo termine a tasso non agevolato da altre Imprese	0,00	0,00	0,00	0,00
<b>E.5.03.09.00.000</b>	<b>Riscossione crediti di medio-lungo termine a tasso non agevolato da Istituzioni Sociali Private</b>	0,00	0,00	0,00	0,00

**ELENCO DELLE PREVISIONI E DEI RISULTATI DI COMPETENZA E DI CASSA SECONDO LA STRUTTURA DEL PIANO DEI CONTI**  
**Esercizio Finanziario 2018**

CODIFICA DEL PIANO DEI CONTI	DENOMINAZIONE VOCE del PIANO DEI CONTI	COMPETENZA		CASSA	
		PREVISIONI	RISULTATI	PREVISIONI	RISULTATI
E.5.03.09.01.000	Riscossione crediti di medio-lungo termine a tasso non agevolato da Istituzioni Sociali Private	0,00	0,00	0,00	0,00
<b>E.5.03.10.00.000</b>	<b>Riscossione crediti di medio-lungo termine a tasso non agevolato dall'Unione Europea e dal Resto del Mondo</b>	0,00	0,00	0,00	0,00
E.5.03.10.01.000	Riscossione crediti di medio-lungo termine a tasso non agevolato dall'Unione Europea	0,00	0,00	0,00	0,00
E.5.03.10.02.000	Riscossione crediti di medio-lungo termine a tasso non agevolato dal Resto del Mondo	0,00	0,00	0,00	0,00
<b>E.5.03.11.00.000</b>	<b>Riscossione crediti sorti a seguito di escussione di garanzie in favore di Amministrazioni Pubbliche</b>	0,00	0,00	0,00	0,00
E.5.03.11.01.000	Riscossione crediti sorti a seguito di escussione di garanzie in favore di Amministrazioni Centrali	0,00	0,00	0,00	0,00
E.5.03.11.02.000	Riscossione crediti sorti a seguito di escussione di garanzie in favore di Amministrazioni Locali	0,00	0,00	0,00	0,00
E.5.03.11.03.000	Riscossione crediti sorti a seguito di escussione di garanzie in favore di Enti di Previdenza	0,00	0,00	0,00	0,00
<b>E.5.03.12.00.000</b>	<b>Riscossione crediti sorti a seguito di escussione di garanzie in favore di Famiglie</b>	0,00	0,00	0,00	0,00
E.5.03.12.01.000	Riscossione crediti sorti a seguito di escussione di garanzie in favore di Famiglie	0,00	0,00	0,00	0,00
<b>E.5.03.13.00.000</b>	<b>Riscossione crediti sorti a seguito di escussione di garanzie in favore di Imprese</b>	0,00	0,00	0,00	0,00
E.5.03.13.01.000	Riscossione crediti sorti a seguito di escussione di garanzie in favore di imprese controllate	0,00	0,00	0,00	0,00
E.5.03.13.02.000	Riscossione crediti sorti a seguito di escussione di garanzie in favore di altre imprese partecipate	0,00	0,00	0,00	0,00
E.5.03.13.03.000	Riscossione crediti sorti a seguito di escussione di garanzie in favore della Cassa Depositi e Prestiti - SPA	0,00	0,00	0,00	0,00
E.5.03.13.99.000	Riscossione crediti sorti a seguito di escussione di garanzie in favore di altre Imprese	0,00	0,00	0,00	0,00
<b>E.5.03.14.00.000</b>	<b>Riscossione crediti sorti a seguito di escussione di garanzie in favore di Istituzioni Sociali Private</b>	0,00	0,00	0,00	0,00
E.5.03.14.01.000	Riscossione crediti sorti a seguito di escussione di garanzie in favore di Istituzioni Sociali Private	0,00	0,00	0,00	0,00
<b>E.5.03.15.00.000</b>	<b>Riscossione crediti sorti a seguito di escussione di garanzie in favore dell'Unione Europea e del Resto del Mondo</b>	0,00	0,00	0,00	0,00
E.5.03.15.01.000	Riscossione crediti sorti a seguito di escussione di garanzie in favore dell'Unione Europea	0,00	0,00	0,00	0,00
E.5.03.15.02.000	Riscossione crediti sorti a seguito di escussione di garanzie in favore del Resto del Mondo	0,00	0,00	0,00	0,00
<b>E.5.04.00.00.000</b>	<b>Altre entrate per riduzione di attività finanziarie</b>	1.890.813,00	2.697.093,93	1.890.813,00	2.544.227,07
<b>E.5.04.01.00.000</b>	<b>Altre entrate per riduzione di altre attività finanziarie verso Amministrazioni Pubbliche</b>	0,00	0,00	0,00	0,00
E.5.04.01.01.000	Altre entrate per riduzione di altre attività finanziarie verso Amministrazioni Centrali	0,00	0,00	0,00	0,00
E.5.04.01.02.000	Altre entrate per riduzione di altre attività finanziarie verso Amministrazioni Locali	0,00	0,00	0,00	0,00
E.5.04.01.03.000	Altre entrate per riduzione di altre attività finanziarie verso Enti di Previdenza	0,00	0,00	0,00	0,00
<b>E.5.04.02.00.000</b>	<b>Altre entrate per riduzione di altre attività finanziarie verso Famiglie</b>	0,00	0,00	0,00	0,00
E.5.04.02.01.000	Altre entrate per riduzione di altre attività finanziarie verso Famiglie	0,00	0,00	0,00	0,00
<b>E.5.04.03.00.000</b>	<b>Altre entrate per riduzione di altre attività finanziarie verso Imprese</b>	1.890.813,00	2.697.093,93	1.890.813,00	2.544.227,07
E.5.04.03.01.000	Altre entrate per riduzione di altre attività finanziarie verso imprese controllate	1.562.452,00	1.562.452,00	1.562.452,00	1.562.452,00
E.5.04.03.02.000	Altre entrate per riduzione di altre attività finanziarie verso altre imprese partecipate	328.361,00	1.134.641,93	328.361,00	981.775,07
E.5.04.03.03.000	Altre entrate per riduzione di altre attività finanziarie verso Cassa Depositi e Prestiti	0,00	0,00	0,00	0,00
E.5.04.03.99.000	Altre entrate per riduzione di altre attività finanziarie verso altre Imprese	0,00	0,00	0,00	0,00
<b>E.5.04.04.00.000</b>	<b>Altre entrate per riduzione di altre attività finanziarie verso Istituzioni Sociali Private</b>	0,00	0,00	0,00	0,00
E.5.04.04.01.000	Altre entrate per riduzione di altre attività finanziarie verso Istituzioni Sociali Private	0,00	0,00	0,00	0,00
<b>E.5.04.05.00.000</b>	<b>Altre entrate per riduzione di altre attività finanziarie verso Unione Europea e Resto del Mondo</b>	0,00	0,00	0,00	0,00
E.5.04.05.01.000	Altre entrate per riduzione di altre attività finanziarie verso Unione Europea	0,00	0,00	0,00	0,00
E.5.04.05.02.000	Altre entrate per riduzione di altre attività finanziarie verso Resto del Mondo	0,00	0,00	0,00	0,00
<b>E.5.04.06.00.000</b>	<b>Prelievi dai conti di tesoreria statale diversi dalla Tesoreria Unica</b>	0,00	0,00	0,00	0,00
E.5.04.06.01.000	Prelievi dai conti di tesoreria statale diversi dalla Tesoreria Unica	0,00	0,00	0,00	0,00
<b>E.5.04.07.00.000</b>	<b>Prelievi da depositi bancari</b>	0,00	0,00	0,00	0,00
E.5.04.07.01.000	Prelievi da depositi bancari	0,00	0,00	0,00	0,00
<b>E.5.04.08.00.000</b>	<b>Entrate da derivati di ammortamento</b>	0,00	0,00	0,00	0,00
E.5.04.08.01.000	Entrate da derivati di ammortamento	0,00	0,00	0,00	0,00



**ELENCO DELLE PREVISIONI E DEI RISULTATI DI COMPETENZA E DI CASSA SECONDO LA STRUTTURA DEL PIANO DEI CONTI**  
**Esercizio Finanziario 2018**

CODIFICA DEL PIANO DEI CONTI	DENOMINAZIONE VOCE del PIANO DEI CONTI	COMPETENZA		CASSA	
		PREVISIONI	RISULTATI	PREVISIONI	RISULTATI
<b>E.6.00.00.00.000</b>	<b>Accensione Prestiti</b>	0,00	0,00	0,00	0,00
<b>E.6.01.00.00.000</b>	<b>Emissione di titoli obbligazionari</b>	0,00	0,00	0,00	0,00
<b>E.6.01.02.00.000</b>	<b>Emissioni titoli obbligazionari a medio-lungo termine</b>	0,00	0,00	0,00	0,00
E.6.01.02.01.000	Emissione di titoli obbligazionari a medio-lungo termine in valuta domestica	0,00	0,00	0,00	0,00
E.6.01.02.02.000	Emissione di titoli obbligazionari a medio-lungo termine in valuta estera	0,00	0,00	0,00	0,00
<b>E.6.02.00.00.000</b>	<b>Accensione prestiti a breve termine</b>	0,00	0,00	0,00	0,00
<b>E.6.02.01.00.000</b>	<b>Finanziamenti a breve termine</b>	0,00	0,00	0,00	0,00
E.6.02.01.01.000	Finanziamenti a breve termine da Amministrazioni Centrali	0,00	0,00	0,00	0,00
E.6.02.01.02.000	Finanziamenti a breve termine da Amministrazioni Locali	0,00	0,00	0,00	0,00
E.6.02.01.03.000	Finanziamenti a breve termine da Enti previdenziali	0,00	0,00	0,00	0,00
E.6.02.01.04.000	Finanziamenti a breve termine da Imprese	0,00	0,00	0,00	0,00
E.6.02.01.99.000	Finanziamenti a breve termine da altri soggetti	0,00	0,00	0,00	0,00
<b>E.6.02.02.00.000</b>	<b>Anticipazioni</b>	0,00	0,00	0,00	0,00
E.6.02.02.01.000	Anticipazioni a titolo oneroso	0,00	0,00	0,00	0,00
E.6.02.02.02.000	Anticipazioni a titolo non oneroso	0,00	0,00	0,00	0,00
<b>E.6.03.00.00.000</b>	<b>Accensione mutui e altri finanziamenti a medio lungo termine</b>	0,00	0,00	0,00	0,00
<b>E.6.03.01.00.000</b>	<b>Finanziamenti a medio lungo termine</b>	0,00	0,00	0,00	0,00
E.6.03.01.01.000	Accensione mutui e altri finanziamenti a medio lungo termine da Amministrazioni Centrali	0,00	0,00	0,00	0,00
E.6.03.01.02.000	Accensione mutui e altri finanziamenti a medio lungo termine da Amministrazioni Locali	0,00	0,00	0,00	0,00
E.6.03.01.03.000	Accensione mutui e altri finanziamenti a medio lungo termine da Enti previdenziali	0,00	0,00	0,00	0,00
E.6.03.01.04.000	Accensione mutui e altri finanziamenti a medio lungo termine da Imprese	0,00	0,00	0,00	0,00
E.6.03.01.05.000	Accensione mutui e altri finanziamenti a medio lungo termine da altri soggetti con controparte residente	0,00	0,00	0,00	0,00
E.6.03.01.06.000	Accensione mutui e altri finanziamenti a medio lungo termine da altri soggetti con controparte non residente	0,00	0,00	0,00	0,00
<b>E.6.03.02.00.000</b>	<b>Accensione prestiti da attualizzazione Contributi Pluriennali</b>	0,00	0,00	0,00	0,00
E.6.03.02.01.000	Accensione prestiti da attualizzazione Contributi Pluriennali	0,00	0,00	0,00	0,00
<b>E.6.03.03.00.000</b>	<b>Accensione prestiti a seguito di escussione di garanzie</b>	0,00	0,00	0,00	0,00
E.6.03.03.01.000	Accensione prestiti concessi da Amministrazioni centrali a seguito di escussione di garanzie	0,00	0,00	0,00	0,00
E.6.03.03.02.000	Accensione prestiti concessi da Amministrazioni locali assunti a seguito di escussione di garanzie	0,00	0,00	0,00	0,00
E.6.03.03.03.000	Accensione prestiti concessi da enti di previdenza a seguito di escussione di garanzie	0,00	0,00	0,00	0,00
E.6.03.03.04.000	Accensione prestiti concessi da imprese a seguito di escussione di garanzie	0,00	0,00	0,00	0,00
E.6.03.03.99.000	Accensione prestiti concessi da altri soggetti a seguito di escussione di garanzie	0,00	0,00	0,00	0,00
<b>E.6.04.00.00.000</b>	<b>Altre forme di indebitamento</b>	0,00	0,00	0,00	0,00
<b>E.6.04.02.00.000</b>	<b>Accensione Prestiti - Leasing finanziario</b>	0,00	0,00	0,00	0,00
E.6.04.02.01.000	Accensione Prestiti - Leasing finanziario	0,00	0,00	0,00	0,00
<b>E.6.04.03.00.000</b>	<b>Accensione Prestiti - Operazioni di cartolarizzazione</b>	0,00	0,00	0,00	0,00
E.6.04.03.01.000	Accensione Prestiti - Operazioni di cartolarizzazione finanziaria	0,00	0,00	0,00	0,00
E.6.04.03.02.000	Accensione Prestiti - Operazioni di cartolarizzazione immobiliare	0,00	0,00	0,00	0,00
<b>E.6.04.04.00.000</b>	<b>Accensione Prestiti - Derivati</b>	0,00	0,00	0,00	0,00
E.6.04.04.01.000	Accensione Prestiti - Derivati	0,00	0,00	0,00	0,00
<b>E.7.00.00.00.000</b>	<b>Anticipazioni da istituto tesoriere/cassiere</b>	0,00	0,00	0,00	0,00
<b>E.7.01.00.00.000</b>	<b>Anticipazioni da istituto tesoriere/cassiere</b>	0,00	0,00	0,00	0,00
<b>E.7.01.01.00.000</b>	<b>Anticipazioni da istituto tesoriere/cassiere</b>	0,00	0,00	0,00	0,00
E.7.01.01.01.000	Anticipazioni da istituto tesoriere/cassiere	0,00	0,00	0,00	0,00
<b>E.9.00.00.00.000</b>	<b>Entrate per conto terzi e partite di giro</b>	76.702.000,00	24.142.387,79	77.254.682,37	24.291.645,24
<b>E.9.01.00.00.000</b>	<b>Entrate per partite di giro</b>	74.687.000,00	24.047.184,15	74.721.239,99	24.077.716,60
<b>E.9.01.01.00.000</b>	<b>Altre ritenute</b>	20.200.000,00	10.536.489,40	20.200.000,00	10.536.477,50

**ELENCO DELLE PREVISIONI E DEI RISULTATI DI COMPETENZA E DI CASSA SECONDO LA STRUTTURA DEL PIANO DEI CONTI**  
**Esercizio Finanziario 2018**

CODIFICA DEL PIANO DEI CONTI	DENOMINAZIONE VOCE del PIANO DEI CONTI	COMPETENZA		CASSA	
		PREVISIONI	RISULTATI	PREVISIONI	RISULTATI
E.9.01.01.01.000	Ritenuta del 4% sui contributi pubblici	0,00	0,00	0,00	0,00
E.9.01.01.02.000	Ritenute per scissione contabile IVA (split payment)	20.000.000,00	10.536.489,40	20.000.000,00	10.536.477,50
E.9.01.01.99.000	Altre ritenute n.a.c.	200.000,00	0,00	200.000,00	0,00
<b>E.9.01.02.00.000</b>	<b>Ritenute su redditi da lavoro dipendente</b>	<b>22.987.000,00</b>	<b>11.309.592,64</b>	<b>23.021.239,49</b>	<b>11.340.136,99</b>
E.9.01.02.01.000	Ritenute erariali su redditi da lavoro dipendente per conto terzi	11.837.000,00	5.662.237,12	11.837.000,00	5.662.237,12
E.9.01.02.02.000	Ritenute previdenziali e assistenziali su redditi da lavoro dipendente per conto terzi	9.150.000,00	5.080.665,15	9.150.000,00	5.080.665,15
E.9.01.02.99.000	Altre ritenute al personale dipendente per conto di terzi	2.000.000,00	566.690,37	2.034.239,49	597.234,72
<b>E.9.01.03.00.000</b>	<b>Ritenute su redditi da lavoro autonomo</b>	<b>800.000,00</b>	<b>111.802,03</b>	<b>800.000,50</b>	<b>111.802,03</b>
E.9.01.03.01.000	Ritenute erariali su redditi da lavoro autonomo per conto terzi	800.000,00	111.802,03	800.000,00	111.802,03
E.9.01.03.02.000	Ritenute previdenziali e assistenziali su redditi da lavoro autonomo per conto terzi	0,00	0,00	0,50	0,00
E.9.01.03.99.000	Altre ritenute al personale con contratto di lavoro autonomo per conto di terzi	0,00	0,00	0,00	0,00
<b>E.9.01.99.00.000</b>	<b>Altre entrate per partite di giro</b>	<b>30.700.000,00</b>	<b>2.089.300,08</b>	<b>30.700.000,00</b>	<b>2.089.300,08</b>
E.9.01.99.01.000	Entrate a seguito di spese non andate a buon fine	0,00	0,00	0,00	0,00
E.9.01.99.03.000	Rimborso di fondi economici e carte aziendali	200.000,00	31.000,00	200.000,00	31.000,00
E.9.01.99.06.000	Entrate derivanti dalla gestione degli incassi vincolati degli enti locali	30.000.000,00	1.707.529,45	30.000.000,00	1.707.529,45
E.9.01.99.99.000	Altre entrate per partite di giro diverse	500.000,00	350.770,63	500.000,00	350.770,63
<b>E.9.02.00.00.000</b>	<b>Entrate per conto terzi</b>	<b>2.015.000,00</b>	<b>95.203,64</b>	<b>2.533.442,38</b>	<b>213.928,64</b>
<b>E.9.02.01.00.000</b>	<b>Rimborsi per acquisto di beni e servizi per conto terzi</b>	<b>0,00</b>	<b>0,00</b>	<b>0,00</b>	<b>0,00</b>
E.9.02.01.01.000	Rimborso per acquisti di beni per conto di terzi	0,00	0,00	0,00	0,00
E.9.02.01.02.000	Rimborso per acquisto di servizi per conto di terzi	0,00	0,00	0,00	0,00
<b>E.9.02.02.00.000</b>	<b>Trasferimenti da Amministrazioni pubbliche per operazioni conto terzi</b>	<b>0,00</b>	<b>0,00</b>	<b>0,00</b>	<b>0,00</b>
E.9.02.02.01.000	Trasferimenti da Amministrazioni Centrali per operazioni conto terzi	0,00	0,00	0,00	0,00
E.9.02.02.02.000	Trasferimenti da Amministrazioni Locali per operazioni conto terzi	0,00	0,00	0,00	0,00
E.9.02.02.03.000	Trasferimenti da Enti di Previdenza per operazioni conto terzi	0,00	0,00	0,00	0,00
<b>E.9.02.03.00.000</b>	<b>Trasferimenti da altri settori per operazioni conto terzi</b>	<b>0,00</b>	<b>0,00</b>	<b>0,00</b>	<b>0,00</b>
E.9.02.03.01.000	Trasferimenti da Famiglie per operazioni conto terzi	0,00	0,00	0,00	0,00
E.9.02.03.02.000	Trasferimenti da Imprese per operazioni conto terzi	0,00	0,00	0,00	0,00
E.9.02.03.03.000	Trasferimenti da Istituzioni Sociali Private per operazioni conto terzi	0,00	0,00	0,00	0,00
E.9.02.03.04.000	Trasferimenti dall'Unione Europea e dal Resto del Mondo per operazioni conto terzi	0,00	0,00	0,00	0,00
<b>E.9.02.04.00.000</b>	<b>Depositi di/preso terzi</b>	<b>1.000.000,00</b>	<b>500,00</b>	<b>1.504.963,98</b>	<b>118.000,00</b>
E.9.02.04.01.000	Costituzione di depositi cauzionali o contrattuali di terzi	950.000,00	500,00	1.454.963,98	118.000,00
E.9.02.04.02.000	Restituzione di depositi cauzionali o contrattuali presso terzi	50.000,00	0,00	50.000,00	0,00
<b>E.9.02.05.00.000</b>	<b>Riscossione imposte e tributi per conto terzi</b>	<b>0,00</b>	<b>0,00</b>	<b>0,00</b>	<b>0,00</b>
E.9.02.05.01.000	Riscossione di imposte di natura corrente per conto di terzi	0,00	0,00	0,00	0,00
E.9.02.05.02.000	Riscossione di imposte in conto capitale per conto di terzi	0,00	0,00	0,00	0,00
<b>E.9.02.99.00.000</b>	<b>Altre entrate per conto terzi</b>	<b>1.015.000,00</b>	<b>94.703,64</b>	<b>1.028.478,40</b>	<b>95.928,64</b>
E.9.02.99.99.000	Altre entrate per conto terzi	1.015.000,00	94.703,64	1.028.478,40	95.928,64

**ELENCO DELLE PREVISIONI E DEI RISULTATI DI COMPETENZA E DI CASSA SECONDO LA STRUTTURA DEL PIANO DEI CONTI**  
**Esercizio Finanziario 2018**

CODIFICA DEL PIANO DEI CONTI	DENOMINAZIONE VOCE del PIANO DEI CONTI	COMPETENZA		CASSA	
		PREVISIONI	RISULTATI	PREVISIONI	RISULTATI
	<b>SPESE</b>				
<b>U.1.00.00.00.000</b>	<b>Spese correnti</b>	393.304.623,97	309.579.842,06	393.874.681,75	293.182.562,05
<b>U.1.01.00.00.000</b>	<b>Redditi da lavoro dipendente</b>	44.208.740,81	42.064.466,14	44.409.526,60	41.593.420,59
<b>U.1.01.01.00.000</b>	<b>Retribuzioni lorde</b>	34.750.753,75	33.002.343,04	34.916.658,81	32.631.009,88
U.1.01.01.01.000	Retribuzioni in denaro	33.602.050,87	32.048.804,68	33.602.050,87	31.601.091,65
U.1.01.01.02.000	Altre spese per il personale	1.148.702,88	953.538,36	1.314.607,94	1.029.918,23
<b>U.1.01.02.00.000</b>	<b>Contributi sociali a carico dell'ente</b>	9.457.987,06	9.062.123,10	9.492.867,79	8.962.410,71
U.1.01.02.01.000	Contributi sociali effettivi a carico dell'ente	9.141.404,06	8.879.627,75	9.143.192,84	8.778.432,71
U.1.01.02.02.000	Contributi sociali	316.583,00	182.495,35	349.674,95	183.978,00
<b>U.1.02.00.00.000</b>	<b>Imposte e tasse a carico dell'ente</b>	4.459.752,60	3.898.206,51	5.658.888,01	3.593.135,36
<b>U.1.02.01.00.000</b>	<b>Imposte, tasse e proventi assimilati a carico dell'ente</b>	4.459.752,60	3.898.206,51	5.658.888,01	3.593.135,36
U.1.02.01.01.000	Imposta regionale sulle attività produttive (IRAP)	2.373.150,60	2.330.061,78	2.682.071,38	2.334.031,31
U.1.02.01.02.000	Imposta di registro e di bollo	472.595,00	146.060,59	489.731,11	109.377,73
U.1.02.01.03.000	Imposta comunale sulla pubblicità e diritto sulle pubbliche affissioni	0,00	0,00	0,00	0,00
U.1.02.01.04.000	Tributo speciale per il deposito in discarica dei rifiuti solidi	0,00	0,00	0,00	0,00
U.1.02.01.05.000	Tributo funzione tutela e protezione ambiente	21.350,00	20.733,63	51.433,94	2.537,12
U.1.02.01.06.000	Tassa e/o tariffa smaltimento rifiuti solidi urbani	392.350,00	390.022,37	1.149.684,58	51.989,09
U.1.02.01.07.000	Tassa e/o canone occupazione spazi e aree pubbliche	0,00	0,00	0,00	0,00
U.1.02.01.08.000	Tassa sulle emissioni di anidride solforosa	0,00	0,00	0,00	0,00
U.1.02.01.09.000	Tassa di circolazione dei veicoli a motore (tassa automobilistica)	21.587,00	13.484,14	21.587,00	13.416,37
U.1.02.01.10.000	Imposta sul reddito delle persone giuridiche (ex IRPEG)	0,00	0,00	0,00	0,00
U.1.02.01.11.000	Imposta comunale sugli immobili (ICI)	0,00	0,00	0,00	0,00
U.1.02.01.12.000	Imposta Municipale Propria	1.100.000,00	933.384,00	1.185.660,00	1.019.044,00
U.1.02.01.13.000	Imposta sulle plusvalenze da cessione di attività finanziarie	0,00	0,00	0,00	0,00
U.1.02.01.14.000	Tributi sulle successioni e donazioni	0,00	0,00	0,00	0,00
U.1.02.01.99.000	Imposte, tasse e proventi assimilati a carico dell'ente n.a.c.	78.720,00	64.460,00	78.720,00	62.739,74
<b>U.1.03.00.00.000</b>	<b>Acquisto di beni e servizi</b>	70.592.573,27	54.854.093,54	103.715.469,27	56.882.582,04
<b>U.1.03.01.00.000</b>	<b>Acquisto di beni</b>	536.406,25	253.489,94	643.367,69	278.544,32
U.1.03.01.01.000	Giornali, riviste e pubblicazioni	7.150,00	2.591,13	7.349,99	2.432,35
U.1.03.01.02.000	Altri beni di consumo	525.156,25	250.858,81	631.917,70	276.071,97
U.1.03.01.03.000	Flora e Fauna	0,00	0,00	0,00	0,00
U.1.03.01.04.000	Armi e materiale per usi militari, ordine pubblico, sicurezza	3.000,00	40,00	3.000,00	40,00
U.1.03.01.05.000	Medicinali e altri beni di consumo sanitario	1.100,00	0,00	1.100,00	0,00
<b>U.1.03.02.00.000</b>	<b>Acquisto di servizi</b>	70.056.167,02	54.600.603,60	103.072.101,58	56.604.037,72
U.1.03.02.01.000	Organi e incarichi istituzionali dell'amministrazione	184.064,00	114.893,81	220.906,11	111.018,33
U.1.03.02.02.000	Rappresentanza, Organizzazione eventi, pubblicità e servizi per trasferta	329.847,75	129.017,78	352.947,58	30.380,84
U.1.03.02.03.000	Aggi di riscossione	2.500,00	1.444,91	2.504,62	1.335,34
U.1.03.02.04.000	Acquisto di servizi per formazione e addestramento del personale dell'ente	102.151,00	42.532,15	126.426,81	41.909,64
U.1.03.02.05.000	Utenze e canoni	25.460.174,02	23.860.063,30	37.525.613,63	22.798.977,54
U.1.03.02.06.000	Canoni per Progetti in Partenariato Pubblico-Privato	0,00	0,00	0,00	0,00
U.1.03.02.07.000	Utilizzo di beni di terzi	2.596.789,20	2.298.399,67	3.111.757,25	2.195.077,68
U.1.03.02.08.000	Leasing operativo	0,00	0,00	0,00	0,00
U.1.03.02.09.000	Manutenzione ordinaria e riparazioni	14.417.371,05	7.758.442,98	18.986.796,64	7.590.656,06
U.1.03.02.10.000	Consulenze	223.910,00	78.702,00	246.498,62	81.130,74
U.1.03.02.11.000	Prestazioni professionali e specialistiche	2.625.800,09	149.848,10	3.025.250,97	389.113,48
U.1.03.02.12.000	Lavoro flessibile, quota LSU e acquisto di servizi da agenzie di lavoro interinale	0,00	0,00	0,00	0,00
U.1.03.02.13.000	Servizi ausiliari per il funzionamento dell'ente	2.228.081,45	2.000.958,05	2.656.045,59	1.597.950,86

**ELENCO DELLE PREVISIONI E DEI RISULTATI DI COMPETENZA E DI CASSA SECONDO LA STRUTTURA DEL PIANO DEI CONTI**  
**Esercizio Finanziario 2018**

CODIFICA DEL PIANO DEI CONTI	DENOMINAZIONE VOCE del PIANO DEI CONTI	COMPETENZA		CASSA	
		PREVISIONI	RISULTATI	PREVISIONI	RISULTATI
U.1.03.02.14.000	Servizi di ristorazione	0,00	0,00	0,00	0,00
U.1.03.02.15.000	Contratti di servizio pubblico	1.637.514,69	990.391,84	11.910.919,58	2.845.833,55
U.1.03.02.16.000	Servizi amministrativi	272.644,10	137.365,18	441.610,27	105.987,22
U.1.03.02.17.000	Servizi finanziari	9.760,00	9.760,00	9.760,00	0,00
U.1.03.02.18.000	Servizi sanitari	91.476,00	70.019,99	105.458,11	70.129,37
U.1.03.02.19.000	Servizi informatici e di telecomunicazioni	1.268.630,61	830.091,05	1.627.083,25	929.152,15
U.1.03.02.99.000	Altri servizi	18.605.453,06	16.128.672,79	22.722.522,55	17.815.384,92
<b>U.1.04.00.00.000</b>	<b>Trasferimenti correnti</b>	<b>203.019.163,01</b>	<b>182.899.220,53</b>	<b>207.488.490,54</b>	<b>165.570.578,43</b>
<b>U.1.04.01.00.000</b>	<b>Trasferimenti correnti a Amministrazioni Pubbliche</b>	<b>166.418.674,53</b>	<b>163.454.207,23</b>	<b>156.817.865,91</b>	<b>149.793.721,24</b>
U.1.04.01.01.000	Trasferimenti correnti a Amministrazioni Centrali	160.082.941,43	160.071.599,42	146.973.588,77	145.738.864,19
U.1.04.01.02.000	Trasferimenti correnti a Amministrazioni Locali	6.335.733,10	3.382.607,81	9.844.277,14	4.054.857,05
U.1.04.01.03.000	Trasferimenti correnti a Enti di Previdenza	0,00	0,00	0,00	0,00
U.1.04.01.04.000	Trasferimenti correnti a organismi interni e/o unità locali della amministrazione	0,00	0,00	0,00	0,00
<b>U.1.04.02.00.000</b>	<b>Trasferimenti correnti a Famiglie</b>	<b>49.143,38</b>	<b>0,00</b>	<b>959.245,85</b>	<b>269.372,64</b>
U.1.04.02.01.000	Interventi previdenziali	0,00	0,00	5.823,00	5.823,00
U.1.04.02.02.000	Interventi assistenziali	0,00	0,00	0,00	0,00
U.1.04.02.03.000	Borse di studio, dottorati di ricerca e contratti di formazione specialistica area medica	0,00	0,00	0,00	0,00
U.1.04.02.04.000	Trasferimenti correnti a famiglie per vincite	0,00	0,00	0,00	0,00
U.1.04.02.05.000	Altri trasferimenti a famiglie	49.143,38	0,00	953.422,85	263.549,64
<b>U.1.04.03.00.000</b>	<b>Trasferimenti correnti a Imprese</b>	<b>24.771.051,92</b>	<b>11.759.071,83</b>	<b>34.782.583,78</b>	<b>11.469.626,87</b>
U.1.04.03.01.000	Trasferimenti correnti a imprese controllate	14.268.966,35	9.873.738,91	20.521.341,39	8.471.568,23
U.1.04.03.02.000	Trasferimenti correnti a altre imprese partecipate	726.837,00	466.943,00	1.464.638,00	720.543,00
U.1.04.03.99.000	Trasferimenti correnti a altre imprese	9.775.248,57	1.418.389,92	12.796.604,39	2.277.515,64
<b>U.1.04.04.00.000</b>	<b>Trasferimenti correnti a Istituzioni Sociali Private</b>	<b>11.672.298,86</b>	<b>7.584.535,15</b>	<b>14.820.800,68</b>	<b>4.025.287,36</b>
U.1.04.04.01.000	Trasferimenti correnti a Istituzioni Sociali Private	11.672.298,86	7.584.535,15	14.820.800,68	4.025.287,36
<b>U.1.04.05.00.000</b>	<b>Trasferimenti correnti versati all'Unione Europea e al Resto del Mondo</b>	<b>107.994,32</b>	<b>101.406,32</b>	<b>107.994,32</b>	<b>12.570,32</b>
U.1.04.05.04.000	Trasferimenti correnti al Resto del Mondo	0,00	0,00	0,00	0,00
U.1.04.05.99.000	Altri Trasferimenti correnti alla UE	107.994,32	101.406,32	107.994,32	12.570,32
<b>U.1.05.00.00.000</b>	<b>Trasferimenti di tributi</b>	<b>0,00</b>	<b>0,00</b>	<b>0,00</b>	<b>0,00</b>
<b>U.1.07.00.00.000</b>	<b>Interessi passivi</b>	<b>23.390.335,00</b>	<b>23.048.008,03</b>	<b>23.391.804,87</b>	<b>23.049.377,03</b>
<b>U.1.07.02.00.000</b>	<b>Interessi passivi su titoli obbligazionari a medio-lungo termine</b>	<b>43.300,00</b>	<b>0,00</b>	<b>43.300,00</b>	<b>0,00</b>
U.1.07.02.01.000	Interessi passivi su titoli obbligazionari a medio-lungo termine in valuta domestica	43.300,00	0,00	43.300,00	0,00
U.1.07.02.02.000	Interessi passivi su titoli obbligazionari a medio-lungo termine in valuta estera	0,00	0,00	0,00	0,00
<b>U.1.07.04.00.000</b>	<b>Interessi su finanziamenti a breve termine</b>	<b>0,00</b>	<b>0,00</b>	<b>0,00</b>	<b>0,00</b>
U.1.07.04.01.000	Interessi passivi a Amministrazioni Centrali su finanziamenti a breve termine	0,00	0,00	0,00	0,00
U.1.07.04.02.000	Interessi passivi a Amministrazioni Locali su finanziamenti a breve termine	0,00	0,00	0,00	0,00
U.1.07.04.03.000	Interessi passivi a Enti previdenziali su finanziamenti a breve termine	0,00	0,00	0,00	0,00
U.1.07.04.04.000	Interessi passivi a Imprese su finanziamenti a breve termine	0,00	0,00	0,00	0,00
U.1.07.04.05.000	Interessi passivi su finanziamenti a breve termine ad altri soggetti	0,00	0,00	0,00	0,00
<b>U.1.07.05.00.000</b>	<b>Interessi su Mutui e altri finanziamenti a medio lungo termine</b>	<b>10.493.435,00</b>	<b>10.340.094,47</b>	<b>10.493.435,87</b>	<b>10.340.094,47</b>
U.1.07.05.01.000	Interessi passivi ad Amministrazioni Centrali su mutui e altri finanziamenti a medio lungo termine	394.083,00	394.082,04	394.083,00	394.082,04
U.1.07.05.02.000	Interessi passivi a Amministrazioni Locali su mutui e altri finanziamenti a medio lungo termine	0,00	0,00	0,00	0,00
U.1.07.05.03.000	Interessi passivi a Enti previdenziali su mutui e altri finanziamenti a medio lungo termine	0,00	0,00	0,00	0,00
U.1.07.05.04.000	Interessi passivi su finanziamenti a medio lungo termine a Imprese	6.937.115,00	6.813.544,21	6.937.115,00	6.813.544,21
U.1.07.05.05.000	Interessi passivi su mutui e altri finanziamenti a medio lungo termine ad altri soggetti	3.162.237,00	3.132.468,22	3.162.237,87	3.132.468,22
U.1.07.05.06.000	Interessi passivi per Attualizzazione Contributi Pluriennali	0,00	0,00	0,00	0,00
<b>U.1.07.06.00.000</b>	<b>Altri interessi passivi</b>	<b>12.853.600,00</b>	<b>12.707.913,56</b>	<b>12.855.069,00</b>	<b>12.709.282,56</b>
U.1.07.06.01.000	Interessi su derivati	12.830.000,00	12.707.160,73	12.830.000,00	12.707.160,73
U.1.07.06.02.000	Interessi di mora	4.000,00	0,00	4.000,00	0,00

**ELENCO DELLE PREVISIONI E DEI RISULTATI DI COMPETENZA E DI CASSA SECONDO LA STRUTTURA DEL PIANO DEI CONTI**  
**Esercizio Finanziario 2018**

CODIFICA DEL PIANO DEI CONTI	DENOMINAZIONE VOCE del PIANO DEI CONTI	COMPETENZA		CASSA	
		PREVISIONI	RISULTATI	PREVISIONI	RISULTATI
U.1.07.06.04.000	Interessi passivi su anticipazioni di tesoreria degli istituti tesorerieri/cassieri	0,00	0,00	0,00	0,00
U.1.07.06.05.000	Interessi passivi su operazioni di leasing finanziario	0,00	0,00	0,00	0,00
U.1.07.06.06.000	Interessi passivi per operazioni di cartolarizzazione	0,00	0,00	0,00	0,00
U.1.07.06.99.000	Altri interessi passivi diversi	19.600,00	752,83	21.069,00	2.121,83
<b>U.1.08.00.00.000</b>	<b>Altre spese per redditi da capitale</b>	<b>9.860,00</b>	<b>9.853,36</b>	<b>9.860,00</b>	<b>9.853,36</b>
<b>U.1.08.02.00.000</b>	<b>Diritti reali di godimento e servitù onerose</b>	<b>0,00</b>	<b>0,00</b>	<b>0,00</b>	<b>0,00</b>
U.1.08.02.01.000	Diritti reali di godimento e servitù onerose	0,00	0,00	0,00	0,00
<b>U.1.08.99.00.000</b>	<b>Altre spese per redditi da capitale n.a.c.</b>	<b>9.860,00</b>	<b>9.853,36</b>	<b>9.860,00</b>	<b>9.853,36</b>
U.1.08.99.01.000	Oneri finanziari derivanti dalla estinzione anticipata di prestiti	9.860,00	9.853,36	9.860,00	9.853,36
U.1.08.99.99.000	Altre spese per redditi da capitale n.a.c.	0,00	0,00	0,00	0,00
<b>U.1.09.00.00.000</b>	<b>Rimborsi e poste correttive delle entrate</b>	<b>249.625,00</b>	<b>138.854,97</b>	<b>280.351,69</b>	<b>144.899,07</b>
<b>U.1.09.01.00.000</b>	<b>Rimborsi per spese di personale (comando, distacco, fuori ruolo, convenzioni, ecc...)</b>	<b>90.000,00</b>	<b>0,00</b>	<b>100.514,69</b>	<b>10.514,69</b>
U.1.09.01.01.000	Rimborsi per spese di personale (comando, distacco, fuori ruolo, convenzioni, ecc...)	90.000,00	0,00	100.514,69	10.514,69
<b>U.1.09.02.00.000</b>	<b>Rimborsi di imposte in uscita</b>	<b>145.000,00</b>	<b>137.358,59</b>	<b>165.212,00</b>	<b>134.134,38</b>
U.1.09.02.01.000	Rimborsi di imposte e tasse di natura corrente	145.000,00	137.358,59	165.212,00	134.134,38
U.1.09.02.02.000	Rimborsi di imposte in conto capitale in uscita	0,00	0,00	0,00	0,00
<b>U.1.09.03.00.000</b>	<b>Rimborsi di trasferimenti all'Unione Europea</b>	<b>0,00</b>	<b>0,00</b>	<b>0,00</b>	<b>0,00</b>
U.1.09.03.01.000	Rimborsi di trasferimenti all'Unione Europea	0,00	0,00	0,00	0,00
<b>U.1.09.99.00.000</b>	<b>Altri Rimborsi di parte corrente di somme non dovute o incassate in eccesso</b>	<b>14.625,00</b>	<b>1.496,38</b>	<b>14.625,00</b>	<b>250,00</b>
U.1.09.99.01.000	Rimborsi di parte corrente ad Amministrazioni Centrali di somme non dovute o incassate in eccesso	0,00	0,00	0,00	0,00
U.1.09.99.02.000	Rimborsi di parte corrente ad Amministrazioni Locali di somme non dovute o incassate in eccesso	825,00	825,00	825,00	0,00
U.1.09.99.03.000	Rimborsi di parte corrente a Enti Previdenziali di somme non dovute o incassate in eccesso	0,00	0,00	0,00	0,00
U.1.09.99.04.000	Rimborsi di parte corrente a Famiglie di somme non dovute o incassate in eccesso	2.400,00	270,80	2.400,00	70,00
U.1.09.99.05.000	Rimborsi di parte corrente a Imprese di somme non dovute o incassate in eccesso	11.400,00	400,58	11.400,00	180,00
U.1.09.99.06.000	Rimborsi di parte corrente a Istituzioni Sociali Private di somme non dovute o incassate in eccesso	0,00	0,00	0,00	0,00
<b>U.1.10.00.00.000</b>	<b>Altre spese correnti</b>	<b>47.374.574,28</b>	<b>2.667.138,98</b>	<b>8.920.290,77</b>	<b>2.338.716,17</b>
<b>U.1.10.01.00.000</b>	<b>Fondi di riserva e altri accantonamenti</b>	<b>30.734.185,49</b>	<b>0,00</b>	<b>5.138.103,46</b>	<b>0,00</b>
U.1.10.01.01.000	Fondo di riserva	2.255.540,56	0,00	5.138.103,46	0,00
U.1.10.01.03.000	Fondo crediti di dubbia e difficile esazione di parte corrente	24.496.082,03	0,00	0,00	0,00
U.1.10.01.04.000	Fondo rinnovi contrattuali	0,00	0,00	0,00	0,00
U.1.10.01.99.000	Altri fondi e accantonamenti	3.982.562,90	0,00	0,00	0,00
<b>U.1.10.02.00.000</b>	<b>Fondo pluriennale vincolato</b>	<b>13.016.120,27</b>	<b>0,00</b>	<b>0,00</b>	<b>0,00</b>
U.1.10.02.01.000	Fondo pluriennale vincolato	13.016.120,27	0,00	0,00	0,00
<b>U.1.10.03.00.000</b>	<b>Versamenti IVA a debito</b>	<b>537.000,00</b>	<b>289.740,90</b>	<b>546.530,37</b>	<b>291.504,01</b>
U.1.10.03.01.000	Versamenti IVA a debito per le gestioni commerciali	537.000,00	289.740,90	546.530,37	291.504,01
<b>U.1.10.04.00.000</b>	<b>Premi di assicurazione</b>	<b>1.432.603,77</b>	<b>1.100.707,84</b>	<b>1.484.997,73</b>	<b>984.733,78</b>
U.1.10.04.01.000	Premi di assicurazione contro i danni	1.162.370,77	978.811,12	1.214.764,73	969.261,56
U.1.10.04.99.000	Altri premi di assicurazione n.a.c.	270.233,00	121.896,72	270.233,00	15.472,22
<b>U.1.10.05.00.000</b>	<b>Spese dovute a sanzioni, risarcimenti e indennizzi</b>	<b>731.164,75</b>	<b>639.510,02</b>	<b>797.483,99</b>	<b>685.309,69</b>
U.1.10.05.01.000	Spese dovute a sanzioni	63.000,00	3.713,77	63.221,73	3.935,50
U.1.10.05.02.000	Spese per risarcimento danni	613.164,75	613.164,75	673.164,75	662.739,00
U.1.10.05.03.000	Spese per indennizzi	0,00	0,00	0,00	0,00
U.1.10.05.04.000	Oneri da contenzioso	55.000,00	22.631,50	61.097,51	18.635,19
U.1.10.05.99.000	Altre spese dovute per irregolarità e illeciti n.a.c.	0,00	0,00	0,00	0,00
<b>U.1.10.99.00.000</b>	<b>Altre spese correnti n.a.c.</b>	<b>923.500,00</b>	<b>637.180,22</b>	<b>953.175,22</b>	<b>377.168,69</b>
U.1.10.99.99.000	Altre spese correnti n.a.c.	923.500,00	637.180,22	953.175,22	377.168,69
<b>U.2.00.00.00.000</b>	<b>Spese in conto capitale</b>	<b>372.671.183,46</b>	<b>42.492.809,98</b>	<b>313.727.980,21</b>	<b>34.343.431,11</b>

**ELENCO DELLE PREVISIONI E DEI RISULTATI DI COMPETENZA E DI CASSA SECONDO LA STRUTTURA DEL PIANO DEI CONTI**  
**Esercizio Finanziario 2018**

CODIFICA DEL PIANO DEI CONTI	DENOMINAZIONE VOCE del PIANO DEI CONTI	COMPETENZA		CASSA	
		PREVISIONI	RISULTATI	PREVISIONI	RISULTATI
<b>U.2.01.00.00.000</b>	<b>Tributi in conto capitale a carico dell'ente</b>	0,00	0,00	0,00	0,00
<b>U.2.01.01.00.000</b>	<b>Tributi in conto capitale a carico dell'ente</b>	0,00	0,00	0,00	0,00
U.2.01.01.01.000	Tributi in conto capitale a carico dell'ente	0,00	0,00	0,00	0,00
<b>U.2.01.99.00.000</b>	<b>Altri tributi in conto capitale</b>	0,00	0,00	0,00	0,00
U.2.01.99.01.000	Altri tributi in conto capitale n.a.c.	0,00	0,00	0,00	0,00
<b>U.2.02.00.00.000</b>	<b>Investimenti fissi lordi e acquisto di terreni</b>	248.094.530,20	30.910.970,89	248.260.738,27	19.944.661,85
<b>U.2.02.01.00.000</b>	<b>Beni materiali</b>	245.450.482,41	30.830.161,13	245.572.881,08	19.848.632,70
U.2.02.01.01.000	Mezzi di trasporto ad uso civile, di sicurezza e ordine pubblico	342.467,85	0,00	390.413,85	47.671,11
U.2.02.01.03.000	Mobili e arredi	252.100,00	0,00	299.192,00	0,00
U.2.02.01.04.000	Impianti e macchinari	126.979,50	86.836,55	132.774,50	49.105,00
U.2.02.01.05.000	Attrezzature	90.500,00	0,00	90.500,00	0,00
U.2.02.01.06.000	Macchine per ufficio	2.500,00	0,00	2.500,00	0,00
U.2.02.01.07.000	Hardware	989.655,42	441.743,78	1.181.340,12	191.645,29
U.2.02.01.08.000	Armi	0,00	0,00	0,00	0,00
U.2.02.01.09.000	Beni immobili	243.646.279,64	30.301.580,80	243.476.160,61	19.560.211,30
U.2.02.01.10.000	Beni immobili di valore culturale, storico ed artistico	0,00	0,00	0,00	0,00
U.2.02.01.11.000	Oggetti di valore	0,00	0,00	0,00	0,00
U.2.02.01.99.000	Altri beni materiali	0,00	0,00	0,00	0,00
<b>U.2.02.02.00.000</b>	<b>Terreni e beni materiali non prodotti</b>	28.590,00	28.590,00	28.590,00	0,00
U.2.02.02.01.000	Terreni	28.590,00	28.590,00	28.590,00	0,00
U.2.02.02.02.000	Patrimonio naturale non prodotto	0,00	0,00	0,00	0,00
<b>U.2.02.03.00.000</b>	<b>Beni immateriali</b>	2.615.457,79	52.219,76	2.659.267,19	96.029,15
U.2.02.03.01.000	Avviamento	0,00	0,00	0,00	0,00
U.2.02.03.02.000	Software	63.238,00	0,00	68.237,56	4.999,56
U.2.02.03.03.000	Brevetti	0,00	0,00	0,00	0,00
U.2.02.03.04.000	Opere dell'ingegno e Diritti d'autore	46.507,20	46.507,17	83.317,04	83.317,01
U.2.02.03.05.000	Incarichi professionali per la realizzazione di investimenti	2.505.712,59	5.712,59	2.507.712,59	7.712,58
U.2.02.03.06.000	Manutenzione straordinaria su beni di terzi	0,00	0,00	0,00	0,00
U.2.02.03.99.000	Spese di investimento per beni immateriali n.a.c.	0,00	0,00	0,00	0,00
<b>U.2.02.04.00.000</b>	<b>Beni materiali acquisiti mediante operazioni di leasing finanziario</b>	0,00	0,00	0,00	0,00
U.2.02.04.01.000	Mezzi di trasporto ad uso civile, di sicurezza e ordine pubblico acquisiti mediante operazioni di leasing finanziario	0,00	0,00	0,00	0,00
U.2.02.04.03.000	Mobili e arredi acquisiti mediante operazioni di leasing finanziario	0,00	0,00	0,00	0,00
U.2.02.04.04.000	Impianti e macchinari acquisiti mediante operazioni di leasing finanziario	0,00	0,00	0,00	0,00
U.2.02.04.05.000	Attrezzature acquisite mediante operazioni di leasing finanziario	0,00	0,00	0,00	0,00
U.2.02.04.06.000	Macchine per ufficio acquisite mediante operazioni di leasing finanziario	0,00	0,00	0,00	0,00
U.2.02.04.07.000	Hardware acquisito mediante operazioni di leasing finanziario	0,00	0,00	0,00	0,00
U.2.02.04.08.000	Armi acquisite mediante operazioni di leasing finanziario	0,00	0,00	0,00	0,00
U.2.02.04.09.000	Beni immobili acquisiti mediante operazioni di leasing finanziario	0,00	0,00	0,00	0,00
U.2.02.04.10.000	Oggetti di valore acquisiti mediante operazioni di leasing finanziario	0,00	0,00	0,00	0,00
U.2.02.04.99.000	Altri beni materiali acquisiti mediante operazioni di leasing finanziario	0,00	0,00	0,00	0,00
<b>U.2.02.05.00.000</b>	<b>Terreni e beni materiali non prodotti acquisiti mediante operazioni di leasing finanziario</b>	0,00	0,00	0,00	0,00
U.2.02.05.01.000	Terreni acquisiti mediante operazioni di leasing finanziario	0,00	0,00	0,00	0,00
<b>U.2.02.06.00.000</b>	<b>Beni immateriali acquisiti mediante operazioni di leasing finanziario</b>	0,00	0,00	0,00	0,00
U.2.02.06.01.000	Software acquisito mediante operazioni di leasing finanziario	0,00	0,00	0,00	0,00
U.2.02.06.02.000	Brevetti acquisiti mediante operazioni di leasing finanziario	0,00	0,00	0,00	0,00
U.2.02.06.03.000	Opere dell'ingegno e Diritti d'autore acquisiti mediante operazioni di leasing finanziario	0,00	0,00	0,00	0,00
U.2.02.06.99.000	Beni immateriali n.a.c. acquisiti mediante operazioni di leasing finanziario	0,00	0,00	0,00	0,00
<b>U.2.03.00.00.000</b>	<b>Contributi agli investimenti</b>	46.085.905,50	10.067.180,93	63.952.583,64	12.884.111,10

**ELENCO DELLE PREVISIONI E DEI RISULTATI DI COMPETENZA E DI CASSA SECONDO LA STRUTTURA DEL PIANO DEI CONTI**  
**Esercizio Finanziario 2018**

CODIFICA DEL PIANO DEI CONTI	DENOMINAZIONE VOCE del PIANO DEI CONTI	COMPETENZA		CASSA	
		PREVISIONI	RISULTATI	PREVISIONI	RISULTATI
<b>U.2.03.01.00.000</b>	<b>Contributi agli investimenti a Amministrazioni pubbliche</b>	41.204.501,82	5.342.541,85	48.300.097,26	8.460.562,84
U.2.03.01.01.000	Contributi agli investimenti a Amministrazioni Centrali	0,00	0,00	0,00	0,00
U.2.03.01.02.000	Contributi agli investimenti a Amministrazioni Locali	41.204.501,82	5.342.541,85	48.300.097,26	8.460.562,84
U.2.03.01.03.000	Contributi agli investimenti a Enti di Previdenza	0,00	0,00	0,00	0,00
U.2.03.01.04.000	Contributi agli investimenti interni a organismi interni e/o unità locali della amministrazione	0,00	0,00	0,00	0,00
<b>U.2.03.02.00.000</b>	<b>Contributi agli investimenti a Famiglie</b>	0,00	0,00	0,00	0,00
U.2.03.02.01.000	Contributi agli investimenti a Famiglie	0,00	0,00	0,00	0,00
<b>U.2.03.03.00.000</b>	<b>Contributi agli investimenti a Imprese</b>	4.881.403,68	4.724.639,08	14.917.028,03	3.843.666,91
U.2.03.03.01.000	Contributi agli investimenti a imprese controllate	4.654.096,62	4.654.096,62	10.381.713,69	0,00
U.2.03.03.02.000	Contributi agli investimenti a altre imprese partecipate	0,00	0,00	0,00	0,00
U.2.03.03.03.000	Contributi agli investimenti a altre Imprese	227.307,06	70.542,46	4.535.314,34	3.843.666,91
<b>U.2.03.04.00.000</b>	<b>Contributi agli investimenti a Istituzioni Sociali Private</b>	0,00	0,00	735.458,35	579.881,35
U.2.03.04.01.000	Contributi agli investimenti a Istituzioni Sociali Private	0,00	0,00	735.458,35	579.881,35
<b>U.2.03.05.00.000</b>	<b>Contributi agli investimenti all'Unione Europea e al Resto del Mondo</b>	0,00	0,00	0,00	0,00
U.2.03.05.01.000	Contributi agli investimenti all'Unione Europea	0,00	0,00	0,00	0,00
U.2.03.05.02.000	Contributi agli investimenti al Resto del Mondo	0,00	0,00	0,00	0,00
<b>U.2.04.00.00.000</b>	<b>Altri trasferimenti in conto capitale</b>	0,00	0,00	0,00	0,00
<b>U.2.04.01.00.000</b>	<b>Altri trasferimenti in conto capitale per assunzione di debiti di amministrazioni pubbliche</b>	0,00	0,00	0,00	0,00
U.2.04.01.01.000	Altri trasferimenti in conto capitale per assunzione di debiti di Amministrazioni Centrali	0,00	0,00	0,00	0,00
U.2.04.01.02.000	Altri trasferimenti in conto capitale per assunzione di debiti di Amministrazioni Locali	0,00	0,00	0,00	0,00
U.2.04.01.03.000	Altri trasferimenti in conto capitale per assunzione di debiti di Enti di Previdenza	0,00	0,00	0,00	0,00
U.2.04.01.04.000	Altri trasferimenti in conto capitale per assunzione di debiti di organismi interni e/o unità locali della amministrazione	0,00	0,00	0,00	0,00
<b>U.2.04.02.00.000</b>	<b>Altri trasferimenti in conto capitale per assunzione di debiti di Famiglie</b>	0,00	0,00	0,00	0,00
U.2.04.02.01.000	Altri trasferimenti in conto capitale per assunzione di debiti di Famiglie	0,00	0,00	0,00	0,00
<b>U.2.04.03.00.000</b>	<b>Altri trasferimenti in conto capitale per assunzione di debiti di Imprese</b>	0,00	0,00	0,00	0,00
U.2.04.03.01.000	Altri trasferimenti in conto capitale per assunzione di debiti di imprese controllate	0,00	0,00	0,00	0,00
U.2.04.03.02.000	Altri trasferimenti in conto capitale per assunzione di debiti di altre imprese partecipate	0,00	0,00	0,00	0,00
U.2.04.03.03.000	Altri trasferimenti in conto capitale per assunzione di debiti di altre Imprese	0,00	0,00	0,00	0,00
<b>U.2.04.04.00.000</b>	<b>Altri trasferimenti in conto capitale per assunzione di debiti di Istituzioni Sociali Private</b>	0,00	0,00	0,00	0,00
U.2.04.04.01.000	Altri trasferimenti in conto capitale per assunzione di debiti di Istituzioni Sociali Private	0,00	0,00	0,00	0,00
<b>U.2.04.05.00.000</b>	<b>Altri trasferimenti in conto capitale per assunzione di debiti dell'Unione Europea e del Resto del Mondo</b>	0,00	0,00	0,00	0,00
U.2.04.05.01.000	Altri trasferimenti in conto capitale per assunzione di debiti dell'Unione Europea	0,00	0,00	0,00	0,00
U.2.04.05.02.000	Altri trasferimenti in conto capitale per assunzione di debiti del Resto del Mondo	0,00	0,00	0,00	0,00
<b>U.2.04.11.00.000</b>	<b>Altri trasferimenti in conto capitale verso amministrazioni pubbliche per escussione di garanzie</b>	0,00	0,00	0,00	0,00
U.2.04.11.01.000	Altri trasferimenti in conto capitale verso Amministrazioni Centrali per escussione di garanzie	0,00	0,00	0,00	0,00
U.2.04.11.02.000	Altri trasferimenti in conto capitale verso Amministrazioni Locali per escussione di garanzie	0,00	0,00	0,00	0,00
U.2.04.11.03.000	Altri trasferimenti in conto capitale verso Enti di Previdenza per escussione di garanzie	0,00	0,00	0,00	0,00
U.2.04.11.04.000	Altri trasferimenti in conto capitale verso organismi interni e/o unità locali della amministrazione per escussione di garanzie	0,00	0,00	0,00	0,00
<b>U.2.04.12.00.000</b>	<b>Altri trasferimenti in conto capitale verso Famiglie per escussione di garanzie</b>	0,00	0,00	0,00	0,00
U.2.04.12.01.000	Altri trasferimenti in conto capitale verso Famiglie per escussione di garanzie	0,00	0,00	0,00	0,00
<b>U.2.04.13.00.000</b>	<b>Altri trasferimenti in conto capitale verso Imprese per escussione di garanzie</b>	0,00	0,00	0,00	0,00
U.2.04.13.01.000	Altri trasferimenti in conto capitale verso imprese controllate per escussione di garanzie	0,00	0,00	0,00	0,00
U.2.04.13.02.000	Altri trasferimenti in conto capitale verso altre imprese partecipate per escussione di garanzie	0,00	0,00	0,00	0,00
U.2.04.13.03.000	Altri trasferimenti in conto capitale verso altre Imprese per escussione di garanzie	0,00	0,00	0,00	0,00

**ELENCO DELLE PREVISIONI E DEI RISULTATI DI COMPETENZA E DI CASSA SECONDO LA STRUTTURA DEL PIANO DEI CONTI**  
**Esercizio Finanziario 2018**

CODIFICA DEL PIANO DEI CONTI	DENOMINAZIONE VOCE del PIANO DEI CONTI	COMPETENZA		CASSA	
		PREVISIONI	RISULTATI	PREVISIONI	RISULTATI
<b>U.2.04.14.00.000</b>	<b>Altri trasferimenti in conto capitale verso Istituzioni Sociali Private per escussione di garanzie</b>	0,00	0,00	0,00	0,00
U.2.04.14.01.000	Altri trasferimenti in conto capitale verso Istituzioni Sociali Private per escussione di garanzie	0,00	0,00	0,00	0,00
<b>U.2.04.15.00.000</b>	<b>Altri trasferimenti in conto capitale verso Unione Europea e Resto del Mondo per escussione di garanzie</b>	0,00	0,00	0,00	0,00
U.2.04.15.01.000	Altri trasferimenti in conto capitale verso Unione Europea per escussione di garanzie	0,00	0,00	0,00	0,00
U.2.04.15.02.000	Altri trasferimenti in conto capitale verso Resto del Mondo per escussione di garanzie	0,00	0,00	0,00	0,00
<b>U.2.04.16.00.000</b>	<b>Trasferimenti in conto capitale erogati a titolo di ripiano disavanzi pregressi ad Amministrazioni pubbliche</b>	0,00	0,00	0,00	0,00
U.2.04.16.01.000	Trasferimenti in conto capitale erogati a titolo di ripiano disavanzi pregressi a Amministrazioni Centrali	0,00	0,00	0,00	0,00
U.2.04.16.02.000	Trasferimenti in conto capitale erogati a titolo di ripiano disavanzi pregressi a Amministrazioni Locali	0,00	0,00	0,00	0,00
U.2.04.16.03.000	Trasferimenti in conto capitale erogati a titolo di ripiano disavanzi pregressi a Enti di Previdenza	0,00	0,00	0,00	0,00
U.2.04.16.99.000	Trasferimenti in conto capitale erogati a titolo di ripiano disavanzi pregressi a organismi interni e/o unità locali della amministrazione	0,00	0,00	0,00	0,00
<b>U.2.04.17.00.000</b>	<b>Trasferimenti in conto capitale erogati a titolo di ripiano disavanzi pregressi a Famiglie</b>	0,00	0,00	0,00	0,00
U.2.04.17.01.000	Trasferimenti in conto capitale erogati a titolo di ripiano disavanzi pregressi a Famiglie	0,00	0,00	0,00	0,00
<b>U.2.04.18.00.000</b>	<b>Trasferimenti in conto capitale erogati a titolo di ripiano disavanzi pregressi a Imprese</b>	0,00	0,00	0,00	0,00
U.2.04.18.01.000	Trasferimenti in conto capitale erogati a titolo di ripiano disavanzi pregressi a imprese controllate	0,00	0,00	0,00	0,00
U.2.04.18.02.000	Trasferimenti in conto capitale erogati a titolo di ripiano disavanzi pregressi a altre imprese partecipate	0,00	0,00	0,00	0,00
U.2.04.18.03.000	Trasferimenti in conto capitale erogati a titolo di ripiano disavanzi pregressi a altre Imprese	0,00	0,00	0,00	0,00
<b>U.2.04.19.00.000</b>	<b>Trasferimenti in conto capitale erogati a titolo di ripiano disavanzi pregressi a Istituzioni Sociali Private</b>	0,00	0,00	0,00	0,00
U.2.04.19.01.000	Trasferimenti in conto capitale erogati a titolo di ripiano disavanzi pregressi a Istituzioni Sociali Private	0,00	0,00	0,00	0,00
<b>U.2.04.20.00.000</b>	<b>Trasferimenti in conto capitale erogati a titolo di ripiano disavanzi pregressi all'Unione Europea e al Resto del Mondo</b>	0,00	0,00	0,00	0,00
U.2.04.20.01.000	Trasferimenti in conto capitale erogati a titolo di ripiano disavanzi pregressi all'Unione Europea	0,00	0,00	0,00	0,00
U.2.04.20.02.000	Trasferimenti in conto capitale erogati a titolo di ripiano disavanzi pregressi al Resto del Mondo	0,00	0,00	0,00	0,00
<b>U.2.04.21.00.000</b>	<b>Altri trasferimenti in conto capitale n.a.c. ad Amministrazioni pubbliche</b>	0,00	0,00	0,00	0,00
U.2.04.21.01.000	Altri trasferimenti in conto capitale n.a.c. a Amministrazioni Centrali	0,00	0,00	0,00	0,00
U.2.04.21.02.000	Altri trasferimenti in conto capitale n.a.c. a Amministrazioni Locali	0,00	0,00	0,00	0,00
U.2.04.21.03.000	Altri trasferimenti in conto capitale n.a.c. a Enti di Previdenza	0,00	0,00	0,00	0,00
U.2.04.21.99.000	Altri trasferimenti in conto capitale n.a.c. a organismi interni e/o unità locali della amministrazione	0,00	0,00	0,00	0,00
<b>U.2.04.22.00.000</b>	<b>Altri trasferimenti in conto capitale n.a.c. a Famiglie</b>	0,00	0,00	0,00	0,00
U.2.04.22.01.000	Altri trasferimenti in conto capitale n.a.c. a Famiglie	0,00	0,00	0,00	0,00
<b>U.2.04.23.00.000</b>	<b>Altri trasferimenti in conto capitale n.a.c. a Imprese</b>	0,00	0,00	0,00	0,00
U.2.04.23.01.000	Altri trasferimenti in conto capitale n.a.c. a imprese controllate	0,00	0,00	0,00	0,00
U.2.04.23.02.000	Altri trasferimenti in conto capitale n.a.c. a altre imprese partecipate	0,00	0,00	0,00	0,00
U.2.04.23.03.000	Altri trasferimenti in conto capitale n.a.c. a altre Imprese	0,00	0,00	0,00	0,00
<b>U.2.04.24.00.000</b>	<b>Altri trasferimenti in conto capitale n.a.c. a Istituzioni Sociali Private</b>	0,00	0,00	0,00	0,00
U.2.04.24.01.000	Altri trasferimenti in conto capitale n.a.c. a Istituzioni Sociali Private	0,00	0,00	0,00	0,00
<b>U.2.04.25.00.000</b>	<b>Altri trasferimenti in conto capitale n.a.c. all'Unione Europea e al Resto del Mondo</b>	0,00	0,00	0,00	0,00
U.2.04.25.01.000	Altri trasferimenti in conto capitale n.a.c. all'Unione Europea	0,00	0,00	0,00	0,00
U.2.04.25.02.000	Altri trasferimenti in conto capitale n.a.c. al Resto del Mondo	0,00	0,00	0,00	0,00
<b>U.2.05.00.00.000</b>	<b>Altre spese in conto capitale</b>	78.490.747,76	1.514.658,16	1.514.658,30	1.514.658,16
<b>U.2.05.01.00.000</b>	<b>Fondi di riserva e altri accantonamenti in c/capitale</b>	0,00	0,00	0,00	0,00



**ELENCO DELLE PREVISIONI E DEI RISULTATI DI COMPETENZA E DI CASSA SECONDO LA STRUTTURA DEL PIANO DEI CONTI**  
**Esercizio Finanziario 2018**

CODIFICA DEL PIANO DEI CONTI	DENOMINAZIONE VOCE del PIANO DEI CONTI	COMPETENZA		CASSA	
		PREVISIONI	RISULTATI	PREVISIONI	RISULTATI
U.2.05.01.99.000	Altri accantonamenti in c/capitale	0,00	0,00	0,00	0,00
<b>U.2.05.02.00.000</b>	<b>Fondi pluriennali vincolati c/capitale</b>	76.976.089,46	0,00	0,00	0,00
U.2.05.02.01.000	Fondi pluriennali vincolati c/capitale	76.976.089,46	0,00	0,00	0,00
<b>U.2.05.03.00.000</b>	<b>Fondo crediti di dubbia e difficile esazione in c/capitale</b>	0,00	0,00	0,00	0,00
U.2.05.03.01.000	Fondo crediti di dubbia e difficile esazione in c/capitale	0,00	0,00	0,00	0,00
<b>U.2.05.04.00.000</b>	<b>Altri rimborsi in conto capitale di somme non dovute o incassate in eccesso</b>	1.514.658,30	1.514.658,16	1.514.658,30	1.514.658,16
U.2.05.04.01.000	Rimborsi in conto capitale ad Amministrazioni Centrali di somme non dovute o incassate in eccesso	0,00	0,00	0,00	0,00
U.2.05.04.02.000	Rimborsi in conto capitale ad Amministrazioni Locali di somme non dovute o incassate in eccesso	1.514.658,30	1.514.658,16	1.514.658,30	1.514.658,16
U.2.05.04.03.000	Rimborsi in conto capitale a Enti Previdenziali di somme non dovute o incassate in eccesso	0,00	0,00	0,00	0,00
U.2.05.04.04.000	Rimborsi in conto capitale a Famiglie di somme non dovute o incassate in eccesso	0,00	0,00	0,00	0,00
U.2.05.04.05.000	Rimborsi in conto capitale a Imprese di somme non dovute o incassate in eccesso	0,00	0,00	0,00	0,00
U.2.05.04.06.000	Rimborsi in conto capitale a Istituzioni Sociali Private di somme non dovute o incassate in eccesso	0,00	0,00	0,00	0,00
<b>U.2.05.99.00.000</b>	<b>Altre spese in conto capitale n.a.c.</b>	0,00	0,00	0,00	0,00
U.2.05.99.99.000	Altre spese in conto capitale n.a.c.	0,00	0,00	0,00	0,00
<b>U.3.00.00.00.000</b>	<b>Spese per incremento attività finanziarie</b>	4.493.802,00	4.466.666,68	4.493.802,00	4.466.666,68
<b>U.3.01.00.00.000</b>	<b>Acquisizioni di attività finanziarie</b>	0,00	0,00	0,00	0,00
<b>U.3.01.01.00.000</b>	<b>Acquisizioni di partecipazioni e conferimenti di capitale</b>	0,00	0,00	0,00	0,00
U.3.01.01.01.000	Acquisizioni di partecipazioni e conferimenti di capitale in imprese incluse nelle Amministrazioni Centrali	0,00	0,00	0,00	0,00
U.3.01.01.02.000	Acquisizioni di partecipazioni e conferimenti di capitale in imprese incluse nelle Amministrazioni Locali	0,00	0,00	0,00	0,00
U.3.01.01.03.000	Acquisizioni di partecipazioni e conferimenti di capitale in altre imprese	0,00	0,00	0,00	0,00
U.3.01.01.04.000	Acquisizioni di partecipazioni e conferimenti di capitale in Istituzioni sociali private - ISP	0,00	0,00	0,00	0,00
<b>U.3.01.02.00.000</b>	<b>Acquisizioni di quote di fondi comuni di investimento</b>	0,00	0,00	0,00	0,00
U.3.01.02.01.000	Acquisizioni di quote di fondi immobiliari	0,00	0,00	0,00	0,00
U.3.01.02.02.000	Acquisizioni di quote di altri fondi comuni di investimento	0,00	0,00	0,00	0,00
<b>U.3.01.03.00.000</b>	<b>Acquisizione di titoli obbligazionari a breve termine</b>	0,00	0,00	0,00	0,00
U.3.01.03.01.000	Acquisizione di titoli obbligazionari a breve termine emessi da Amministrazioni Centrali	0,00	0,00	0,00	0,00
U.3.01.03.02.000	Acquisizione di titoli obbligazionari a breve termine emessi da Amministrazioni Locali	0,00	0,00	0,00	0,00
U.3.01.03.03.000	Acquisizione di titoli obbligazionari a breve termine emessi da imprese residenti	0,00	0,00	0,00	0,00
U.3.01.03.04.000	Acquisizione di titoli obbligazionari a breve termine emessi da soggetti non residenti	0,00	0,00	0,00	0,00
<b>U.3.01.04.00.000</b>	<b>Acquisizione di titoli obbligazionari a medio-lungo termine</b>	0,00	0,00	0,00	0,00
U.3.01.04.01.000	Acquisizione di titoli obbligazionari a medio-lungo emessi da Amministrazioni Centrali	0,00	0,00	0,00	0,00
U.3.01.04.02.000	Acquisizione di titoli obbligazionari a medio-lungo emessi da Amministrazioni Locali	0,00	0,00	0,00	0,00
U.3.01.04.03.000	Acquisizione di titoli obbligazionari a medio-lungo emessi da altri soggetti residenti	0,00	0,00	0,00	0,00
U.3.01.04.04.000	Acquisizione di titoli obbligazionari a medio-lungo emessi da soggetti non residenti	0,00	0,00	0,00	0,00
<b>U.3.02.00.00.000</b>	<b>Concessione crediti di breve termine</b>	0,00	0,00	0,00	0,00
<b>U.3.02.01.00.000</b>	<b>Concessione crediti di breve periodo a tasso agevolato a Amministrazioni Pubbliche</b>	0,00	0,00	0,00	0,00
U.3.02.01.01.000	Concessione crediti di breve periodo a tasso agevolato a Amministrazioni Centrali	0,00	0,00	0,00	0,00
U.3.02.01.02.000	Concessione crediti di breve periodo a tasso agevolato a Amministrazioni Locali	0,00	0,00	0,00	0,00
U.3.02.01.03.000	Concessione crediti di breve periodo a tasso agevolato a Enti di Previdenza	0,00	0,00	0,00	0,00
U.3.02.01.04.000	Concessione crediti di breve periodo a tasso agevolato a organismi interni e/o unità locali dell'amministrazione	0,00	0,00	0,00	0,00
<b>U.3.02.02.00.000</b>	<b>Concessione crediti di breve periodo a tasso agevolato a Famiglie</b>	0,00	0,00	0,00	0,00
U.3.02.02.01.000	Concessione crediti di breve periodo a tasso agevolato a Famiglie	0,00	0,00	0,00	0,00
<b>U.3.02.03.00.000</b>	<b>Concessione crediti di breve periodo a tasso agevolato a Imprese</b>	0,00	0,00	0,00	0,00
U.3.02.03.01.000	Concessione crediti di breve periodo a tasso agevolato a imprese controllate	0,00	0,00	0,00	0,00

**ELENCO DELLE PREVISIONI E DEI RISULTATI DI COMPETENZA E DI CASSA SECONDO LA STRUTTURA DEL PIANO DEI CONTI**  
**Esercizio Finanziario 2018**

CODIFICA DEL PIANO DEI CONTI	DENOMINAZIONE VOCE del PIANO DEI CONTI	COMPETENZA		CASSA	
		PREVISIONI	RISULTATI	PREVISIONI	RISULTATI
U.3.02.03.02.000	Concessione crediti di breve periodo a tasso agevolato a altre imprese partecipate	0,00	0,00	0,00	0,00
U.3.02.03.03.000	Concessione crediti di breve periodo a tasso agevolato alla Cassa Depositi e Prestiti - SPA	0,00	0,00	0,00	0,00
U.3.02.03.04.000	Concessione crediti di breve periodo a tasso agevolato a altre Imprese	0,00	0,00	0,00	0,00
<b>U.3.02.04.00.000</b>	<b>Concessione crediti di breve periodo a tasso agevolato a Istituzioni Sociali Private</b>	0,00	0,00	0,00	0,00
U.3.02.04.01.000	Concessione crediti di breve periodo a tasso agevolato a Istituzioni Sociali Private	0,00	0,00	0,00	0,00
<b>U.3.02.05.00.000</b>	<b>Concessione crediti di breve periodo a tasso agevolato all'Unione Europea e al Resto del Mondo</b>	0,00	0,00	0,00	0,00
U.3.02.05.01.000	Concessione crediti di breve periodo a tasso agevolato all'Unione Europea	0,00	0,00	0,00	0,00
U.3.02.05.02.000	Concessione crediti di breve periodo a tasso agevolato al Resto del Mondo	0,00	0,00	0,00	0,00
<b>U.3.02.06.00.000</b>	<b>Concessione crediti di breve periodo a tasso non agevolato a Amministrazione Pubbliche</b>	0,00	0,00	0,00	0,00
U.3.02.06.01.000	Concessione crediti di breve periodo a tasso non agevolato a Amministrazioni Centrali	0,00	0,00	0,00	0,00
U.3.02.06.02.000	Concessione crediti di breve periodo a tasso non agevolato a Amministrazioni Locali	0,00	0,00	0,00	0,00
U.3.02.06.03.000	Concessione crediti di breve periodo a tasso non agevolato a Enti di Previdenza	0,00	0,00	0,00	0,00
U.3.02.06.04.000	Concessione crediti di breve periodo a tasso non agevolato a organismi interni e/o unità locali dell'amministrazione	0,00	0,00	0,00	0,00
<b>U.3.02.07.00.000</b>	<b>Concessione crediti di breve periodo a tasso non agevolato a Famiglie</b>	0,00	0,00	0,00	0,00
U.3.02.07.01.000	Concessione crediti di breve periodo a tasso non agevolato a Famiglie	0,00	0,00	0,00	0,00
<b>U.3.02.08.00.000</b>	<b>Concessione crediti di breve periodo a tasso non agevolato a Imprese</b>	0,00	0,00	0,00	0,00
U.3.02.08.01.000	Concessione crediti di breve periodo a tasso non agevolato a imprese controllate	0,00	0,00	0,00	0,00
U.3.02.08.02.000	Concessione crediti di breve periodo a tasso non agevolato a altre imprese partecipate	0,00	0,00	0,00	0,00
U.3.02.08.03.000	Concessione crediti di breve periodo a tasso non agevolato alla Cassa Depositi e Prestiti - SPA	0,00	0,00	0,00	0,00
U.3.02.08.04.000	Concessione crediti di breve periodo a tasso non agevolato a altre Imprese	0,00	0,00	0,00	0,00
<b>U.3.02.09.00.000</b>	<b>Concessione crediti di breve periodo a tasso non agevolato a Istituzioni Sociali Private</b>	0,00	0,00	0,00	0,00
U.3.02.09.01.000	Concessione crediti di breve periodo a tasso non agevolato a Istituzioni Sociali Private	0,00	0,00	0,00	0,00
<b>U.3.02.10.00.000</b>	<b>Concessione crediti di breve periodo a tasso non agevolato all'Unione Europea e al Resto del Mondo</b>	0,00	0,00	0,00	0,00
U.3.02.10.01.000	Concessione crediti di breve periodo a tasso non agevolato all'Unione Europea	0,00	0,00	0,00	0,00
U.3.02.10.02.000	Concessione crediti di breve periodo a tasso non agevolato al Resto del Mondo	0,00	0,00	0,00	0,00
<b>U.3.03.00.00.000</b>	<b>Concessione crediti di medio-lungo termine</b>	0,00	0,00	0,00	0,00
<b>U.3.03.01.00.000</b>	<b>Concessione Crediti di medio-lungo termine a tasso agevolato a Amministrazione Pubbliche</b>	0,00	0,00	0,00	0,00
U.3.03.01.01.000	Concessione Crediti di medio-lungo termine a tasso agevolato a Amministrazioni Centrali	0,00	0,00	0,00	0,00
U.3.03.01.02.000	Concessione Crediti di medio-lungo termine a tasso agevolato a Amministrazioni Locali	0,00	0,00	0,00	0,00
U.3.03.01.03.000	Concessione Crediti di medio-lungo termine a tasso agevolato a Enti di Previdenza	0,00	0,00	0,00	0,00
U.3.03.01.04.000	Concessione Crediti di medio-lungo termine a tasso agevolato a organismi interni e/o unità locali dell'amministrazione	0,00	0,00	0,00	0,00
<b>U.3.03.02.00.000</b>	<b>Concessione Crediti di medio-lungo termine a tasso agevolato a Famiglie</b>	0,00	0,00	0,00	0,00
U.3.03.02.01.000	Concessione Crediti di medio-lungo termine a tasso agevolato a Famiglie	0,00	0,00	0,00	0,00
<b>U.3.03.03.00.000</b>	<b>Concessione Crediti di medio-lungo termine a tasso agevolato a Imprese</b>	0,00	0,00	0,00	0,00
U.3.03.03.01.000	Concessione Crediti di medio-lungo termine a tasso agevolato a imprese controllate	0,00	0,00	0,00	0,00
U.3.03.03.02.000	Concessione Crediti di medio-lungo termine a tasso agevolato a altre imprese partecipate	0,00	0,00	0,00	0,00
U.3.03.03.03.000	Concessione Crediti di medio-lungo termine a tasso agevolato alla Cassa Depositi e Prestiti - SPA	0,00	0,00	0,00	0,00
U.3.03.03.04.000	Concessione Crediti di medio-lungo termine a tasso agevolato a altre Imprese	0,00	0,00	0,00	0,00
<b>U.3.03.04.00.000</b>	<b>Concessione Crediti di medio-lungo termine a tasso agevolato a Istituzioni Sociali Private</b>	0,00	0,00	0,00	0,00
U.3.03.04.01.000	Concessione Crediti di medio-lungo termine a tasso agevolato a Istituzioni Sociali Private	0,00	0,00	0,00	0,00
<b>U.3.03.05.00.000</b>	<b>Concessione Crediti di medio-lungo termine a tasso agevolato all'Unione Europea e al Resto del Mondo</b>	0,00	0,00	0,00	0,00
U.3.03.05.01.000	Concessione Crediti di medio-lungo termine a tasso agevolato all'Unione Europea	0,00	0,00	0,00	0,00
U.3.03.05.02.000	Concessione Crediti di medio-lungo termine a tasso agevolato al Resto del Mondo	0,00	0,00	0,00	0,00

**ELENCO DELLE PREVISIONI E DEI RISULTATI DI COMPETENZA E DI CASSA SECONDO LA STRUTTURA DEL PIANO DEI CONTI**  
**Esercizio Finanziario 2018**

CODIFICA DEL PIANO DEI CONTI	DENOMINAZIONE VOCE del PIANO DEI CONTI	COMPETENZA		CASSA	
		PREVISIONI	RISULTATI	PREVISIONI	RISULTATI
<b>U.3.03.06.00.000</b>	<b>Concessione crediti di medio-lungo termine a tasso non agevolato a Amministrazione Pubbliche</b>	0,00	0,00	0,00	0,00
U.3.03.06.01.000	Concessione crediti di medio-lungo termine a tasso non agevolato a Amministrazioni Centrali	0,00	0,00	0,00	0,00
U.3.03.06.02.000	Concessione crediti di medio-lungo termine a tasso non agevolato a Amministrazioni Locali	0,00	0,00	0,00	0,00
U.3.03.06.03.000	Concessione crediti di medio-lungo termine a tasso non agevolato a Enti di Previdenza	0,00	0,00	0,00	0,00
U.3.03.06.04.000	Concessione crediti di medio-lungo termine a tasso non agevolato a organismi interni e/o unità locali dell'amministrazione	0,00	0,00	0,00	0,00
<b>U.3.03.07.00.000</b>	<b>Concessione crediti di medio-lungo termine a tasso non agevolato a Famiglie</b>	0,00	0,00	0,00	0,00
U.3.03.07.01.000	Concessione crediti di medio-lungo termine a tasso non agevolato a Famiglie	0,00	0,00	0,00	0,00
<b>U.3.03.08.00.000</b>	<b>Concessione crediti di medio-lungo termine a tasso non agevolato a Imprese</b>	0,00	0,00	0,00	0,00
U.3.03.08.01.000	Concessione crediti di medio-lungo termine a tasso non agevolato a imprese controllate	0,00	0,00	0,00	0,00
U.3.03.08.02.000	Concessione crediti di medio-lungo termine a tasso non agevolato a altre imprese partecipate	0,00	0,00	0,00	0,00
U.3.03.08.03.000	Concessione crediti di medio-lungo termine a tasso non agevolato alla Cassa Depositi e Prestiti - SPA	0,00	0,00	0,00	0,00
U.3.03.08.04.000	Concessione crediti di medio-lungo termine a tasso non agevolato a altre Imprese	0,00	0,00	0,00	0,00
<b>U.3.03.09.00.000</b>	<b>Concessione crediti di medio-lungo termine a tasso non agevolato a Istituzioni Sociali Private</b>	0,00	0,00	0,00	0,00
U.3.03.09.01.000	Concessione crediti di medio-lungo termine a tasso non agevolato a Istituzioni Sociali Private	0,00	0,00	0,00	0,00
<b>U.3.03.10.00.000</b>	<b>Concessione crediti di medio-lungo termine a tasso non agevolato all'Unione Europea e al Resto del Mondo</b>	0,00	0,00	0,00	0,00
U.3.03.10.01.000	Concessione crediti di medio-lungo termine a tasso non agevolato all'Unione Europea	0,00	0,00	0,00	0,00
U.3.03.10.02.000	Concessione crediti di medio-lungo termine a tasso non agevolato al Resto del Mondo	0,00	0,00	0,00	0,00
<b>U.3.03.11.00.000</b>	<b>Concessione crediti a Amministrazioni Pubbliche a seguito di escussione di garanzie</b>	0,00	0,00	0,00	0,00
U.3.03.11.01.000	Concessione crediti a Amministrazioni Centrali a seguito di escussione di garanzie	0,00	0,00	0,00	0,00
U.3.03.11.02.000	Concessione crediti a Amministrazioni Locali a seguito di escussione di garanzie	0,00	0,00	0,00	0,00
U.3.03.11.03.000	Concessione crediti a Enti di Previdenza a seguito di escussione di garanzie	0,00	0,00	0,00	0,00
<b>U.3.03.12.00.000</b>	<b>Concessione crediti a Famiglie a seguito di escussione di garanzie</b>	0,00	0,00	0,00	0,00
U.3.03.12.01.000	Concessione crediti a Famiglie a seguito di escussione di garanzie	0,00	0,00	0,00	0,00
<b>U.3.03.13.00.000</b>	<b>Concessione crediti a Imprese a seguito di escussione di garanzie</b>	0,00	0,00	0,00	0,00
U.3.03.13.01.000	Concessione crediti a imprese controllate a seguito di escussione di garanzie	0,00	0,00	0,00	0,00
U.3.03.13.02.000	Concessione crediti a altre imprese partecipate a seguito di escussione di garanzie	0,00	0,00	0,00	0,00
U.3.03.13.03.000	Concessione crediti alla Cassa Depositi e Prestiti - SPA a seguito di escussione di garanzie	0,00	0,00	0,00	0,00
U.3.03.13.04.000	Concessione crediti a altre Imprese a seguito di escussione di garanzie	0,00	0,00	0,00	0,00
<b>U.3.03.14.00.000</b>	<b>Concessione crediti a Istituzioni Sociali Private a seguito di escussione di garanzie</b>	0,00	0,00	0,00	0,00
U.3.03.14.01.000	Concessione crediti a Istituzioni Sociali Private a seguito di escussione di garanzie	0,00	0,00	0,00	0,00
<b>U.3.03.15.00.000</b>	<b>Concessione crediti a Unione Europea e del Resto del Mondo a seguito di escussione di garanzie</b>	0,00	0,00	0,00	0,00
U.3.03.15.01.000	Concessione crediti a Unione Europea a seguito di escussione di garanzie	0,00	0,00	0,00	0,00
U.3.03.15.02.000	Concessione crediti a Resto del Mondo a seguito di escussione di garanzie	0,00	0,00	0,00	0,00
<b>U.3.04.00.00.000</b>	<b>Altre spese per incremento di attività finanziarie</b>	4.493.802,00	4.466.666,68	4.493.802,00	4.466.666,68
<b>U.3.04.01.00.000</b>	<b>Incremento di altre attività finanziarie verso Amministrazione Pubbliche</b>	0,00	0,00	0,00	0,00
U.3.04.01.01.000	Incremento di altre attività finanziarie verso Amministrazioni Centrali	0,00	0,00	0,00	0,00
U.3.04.01.02.000	Incremento di altre attività finanziarie verso Amministrazioni Locali	0,00	0,00	0,00	0,00
U.3.04.01.03.000	Incremento di altre attività finanziarie verso Enti di Previdenza	0,00	0,00	0,00	0,00
<b>U.3.04.02.00.000</b>	<b>Incremento di altre attività finanziarie verso Famiglie</b>	0,00	0,00	0,00	0,00
U.3.04.02.01.000	Incremento di altre attività finanziarie verso Famiglie	0,00	0,00	0,00	0,00
<b>U.3.04.03.00.000</b>	<b>Incremento di altre attività finanziarie verso Imprese</b>	25.802,00	0,00	25.802,00	0,00
U.3.04.03.01.000	Incremento di altre attività finanziarie verso imprese controllate	0,00	0,00	0,00	0,00
U.3.04.03.02.000	Incremento di altre attività finanziarie verso altre imprese partecipate	25.802,00	0,00	25.802,00	0,00

**ELENCO DELLE PREVISIONI E DEI RISULTATI DI COMPETENZA E DI CASSA SECONDO LA STRUTTURA DEL PIANO DEI CONTI**  
**Esercizio Finanziario 2018**

CODIFICA DEL PIANO DEI CONTI	DENOMINAZIONE VOCE del PIANO DEI CONTI	COMPETENZA		CASSA	
		PREVISIONI	RISULTATI	PREVISIONI	RISULTATI
U.3.04.03.03.000	Incremento di altre attività finanziarie versolla Cassa Depositi e Prestiti - SPA	0,00	0,00	0,00	0,00
U.3.04.03.04.000	Incremento di altre attività finanziarie verso altre Imprese	0,00	0,00	0,00	0,00
<b>U.3.04.04.00.000</b>	<b>Incremento di altre attività finanziarie verso Istituzioni Sociali Private</b>	0,00	0,00	0,00	0,00
U.3.04.04.01.000	Incremento di altre attività finanziarie verso Istituzioni Sociali Private	0,00	0,00	0,00	0,00
<b>U.3.04.05.00.000</b>	<b>Incremento di altre attività finanziarie verso UE e Resto del Mondo</b>	0,00	0,00	0,00	0,00
U.3.04.05.01.000	Incremento di altre attività finanziarie verso la UE	0,00	0,00	0,00	0,00
U.3.04.05.02.000	Incremento di altre attività finanziarie verso il Resto del Mondo	0,00	0,00	0,00	0,00
<b>U.3.04.06.00.000</b>	<b>Versamenti ai conti di tesoreria statale (da parte dei soggetti non sottoposti al regime di Tesoreria Unica)</b>	0,00	0,00	0,00	0,00
U.3.04.06.01.000	Versamenti ai conti di tesoreria statale (da parte dei soggetti non sottoposti al regime di Tesoreria Unica)	0,00	0,00	0,00	0,00
<b>U.3.04.07.00.000</b>	<b>Versamenti a depositi bancari</b>	0,00	0,00	0,00	0,00
U.3.04.07.01.000	Versamenti a depositi bancari	0,00	0,00	0,00	0,00
<b>U.3.04.08.00.000</b>	<b>Spese da derivato di ammortamento</b>	4.468.000,00	4.466.666,68	4.468.000,00	4.466.666,68
U.3.04.08.01.000	Spese da derivato di ammortamento	4.468.000,00	4.466.666,68	4.468.000,00	4.466.666,68
<b>U.4.00.00.00.000</b>	<b>Rimborso Prestiti</b>	58.147.238,18	38.874.886,31	42.141.561,07	38.874.886,31
<b>U.4.01.00.00.000</b>	<b>Rimborso di titoli obbligazionari</b>	25.989.422,11	9.983.742,00	9.983.745,00	9.983.742,00
<b>U.4.01.02.00.000</b>	<b>Rimborso di titoli obbligazionari a medio-lungo termine</b>	25.989.422,11	9.983.742,00	9.983.745,00	9.983.742,00
U.4.01.02.01.000	Rimborso di titoli obbligazionari a medio-lungo termine in valuta domestica	25.989.422,11	9.983.742,00	9.983.745,00	9.983.742,00
U.4.01.02.02.000	Rimborso di titoli obbligazionari a medio-lungo termine in valuta estera	0,00	0,00	0,00	0,00
<b>U.4.02.00.00.000</b>	<b>Rimborso prestiti a breve termine</b>	0,00	0,00	0,00	0,00
<b>U.4.02.01.00.000</b>	<b>Rimborso Finanziamenti a breve termine</b>	0,00	0,00	0,00	0,00
U.4.02.01.01.000	Rimborso finanziamenti a breve termine a Amministrazioni Centrali	0,00	0,00	0,00	0,00
U.4.02.01.02.000	Rimborso finanziamenti a breve termine a Amministrazioni Locali	0,00	0,00	0,00	0,00
U.4.02.01.03.000	Rimborso finanziamenti a breve termine a Enti previdenziali	0,00	0,00	0,00	0,00
U.4.02.01.04.000	Rimborso finanziamenti a breve termine a Imprese	0,00	0,00	0,00	0,00
U.4.02.01.05.000	Rimborso finanziamenti a breve termine a altri soggetti	0,00	0,00	0,00	0,00
<b>U.4.02.02.00.000</b>	<b>Chiusura Anticipazioni</b>	0,00	0,00	0,00	0,00
U.4.02.02.01.000	Chiusura Anticipazioni a titolo oneroso	0,00	0,00	0,00	0,00
U.4.02.02.02.000	Chiusura Anticipazioni a titolo non oneroso	0,00	0,00	0,00	0,00
<b>U.4.03.00.00.000</b>	<b>Rimborso mutui e altri finanziamenti a medio lungo termine</b>	30.897.816,07	27.639.029,99	30.897.816,07	27.639.029,99
<b>U.4.03.01.00.000</b>	<b>Rimborso Mutui e altri finanziamenti a medio lungo termine</b>	30.897.816,07	27.639.029,99	30.897.816,07	27.639.029,99
U.4.03.01.01.000	Rimborso Mutui e altri finanziamenti a medio lungo termine ad Amministrazioni Centrali	3.107.290,00	3.107.289,22	3.107.290,00	3.107.289,22
U.4.03.01.02.000	Rimborso Mutui e altri finanziamenti a medio lungo termine a Amministrazioni Locali	0,00	0,00	0,00	0,00
U.4.03.01.03.000	Rimborso Mutui e altri finanziamenti a medio lungo termine a Enti previdenziali	0,00	0,00	0,00	0,00
U.4.03.01.04.000	Rimborso Mutui e altri finanziamenti a medio lungo termine a Imprese	27.790.526,07	24.531.740,77	27.790.526,07	24.531.740,77
U.4.03.01.05.000	Rimborso Mutui e altri finanziamenti a medio lungo termine ad altri soggetti con controparte residente	0,00	0,00	0,00	0,00
U.4.03.01.06.000	Rimborso Mutui e altri finanziamenti a medio lungo termine ad altri soggetti con controparte non residente	0,00	0,00	0,00	0,00
<b>U.4.03.02.00.000</b>	<b>Rimborso prestiti da attualizzazione Contributi Pluriennali</b>	0,00	0,00	0,00	0,00
U.4.03.02.01.000	Rimborso prestiti da attualizzazione Contributi Pluriennali	0,00	0,00	0,00	0,00
<b>U.4.04.00.00.000</b>	<b>Rimborso di altre forme di indebitamento</b>	1.260.000,00	1.252.114,32	1.260.000,00	1.252.114,32
<b>U.4.04.02.00.000</b>	<b>Rimborso Prestiti - Leasing finanziario</b>	0,00	0,00	0,00	0,00
U.4.04.02.01.000	Rimborso Prestiti - Leasing finanziario	0,00	0,00	0,00	0,00
<b>U.4.04.03.00.000</b>	<b>Rimborso Prestiti - Operazioni di cartolarizzazione</b>	0,00	0,00	0,00	0,00
U.4.04.03.01.000	Rimborso Prestiti - Operazioni di cartolarizzazione	0,00	0,00	0,00	0,00
<b>U.4.04.04.00.000</b>	<b>Rimborso prestiti - Derivati</b>	1.260.000,00	1.252.114,32	1.260.000,00	1.252.114,32

**ELENCO DELLE PREVISIONI E DEI RISULTATI DI COMPETENZA E DI CASSA SECONDO LA STRUTTURA DEL PIANO DEI CONTI**  
**Esercizio Finanziario 2018**

CODIFICA DEL PIANO DEI CONTI	DENOMINAZIONE VOCE del PIANO DEI CONTI	COMPETENZA		CASSA	
		PREVISIONI	RISULTATI	PREVISIONI	RISULTATI
U.4.04.04.01.000	Rimborso prestiti - Derivati	1.260.000,00	1.252.114,32	1.260.000,00	1.252.114,32
<b>U.4.05.00.00.000</b>	<b>Fondi per rimborso prestiti</b>	0,00	0,00	0,00	0,00
<b>U.4.05.01.00.000</b>	<b>Fondo per il D.L. n. 35/2013 e successive modificazioni e rifinanziamenti</b>	0,00	0,00	0,00	0,00
U.4.05.01.01.000	Fondo per il D.L. n. 35/2013 e successive modificazioni e rifinanziamenti	0,00	0,00	0,00	0,00
<b>U.4.05.99.00.000</b>	<b>Altri fondi per rimborso prestiti</b>	0,00	0,00	0,00	0,00
U.4.05.99.99.000	Altri fondi per rimborso prestiti	0,00	0,00	0,00	0,00
<b>U.5.00.00.00.000</b>	<b>Chiusura Anticipazioni ricevute da istituto tesoriere/cassiere</b>	0,00	0,00	0,00	0,00
<b>U.5.01.00.00.000</b>	<b>Chiusura Anticipazioni ricevute da istituto tesoriere/cassiere</b>	0,00	0,00	0,00	0,00
<b>U.5.01.01.00.000</b>	<b>Chiusura Anticipazioni ricevute da istituto tesoriere/cassiere</b>	0,00	0,00	0,00	0,00
U.5.01.01.01.000	Chiusura Anticipazioni ricevute da istituto tesoriere/cassiere	0,00	0,00	0,00	0,00
<b>U.7.00.00.00.000</b>	<b>Uscite per conto terzi e partite di giro</b>	76.702.000,00	24.142.387,79	80.776.476,18	24.205.955,90
<b>U.7.01.00.00.000</b>	<b>Uscite per partite di giro</b>	75.020.300,00	24.133.718,98	79.017.768,07	24.157.807,09
<b>U.7.01.01.00.000</b>	<b>Versamenti di altre ritenute</b>	20.700.000,00	10.887.260,03	21.755.358,40	10.919.486,73
U.7.01.01.01.000	Versamento della ritenuta del 4% sui contributi pubblici	500.000,00	350.770,63	525.518,08	368.301,03
U.7.01.01.02.000	Versamento delle ritenute per scissione contabile IVA (split payment)	20.000.000,00	10.536.489,40	21.029.840,32	10.551.185,70
U.7.01.01.99.000	Versamento di altre ritenute n.a.c.	200.000,00	0,00	200.000,00	0,00
<b>U.7.01.02.00.000</b>	<b>Versamenti di ritenute su Redditi da lavoro dipendente</b>	22.987.000,00	11.309.592,64	25.915.639,51	11.289.766,44
U.7.01.02.01.000	Versamenti di ritenute erariali su Redditi da lavoro dipendente riscosse per conto terzi	11.837.000,00	5.662.237,12	12.577.219,90	5.598.799,52
U.7.01.02.02.000	Versamenti di ritenute previdenziali e assistenziali su Redditi da lavoro dipendente riscosse per conto terzi	9.150.000,00	5.080.665,15	11.328.025,99	5.123.213,01
U.7.01.02.99.000	Altri versamenti di ritenute al personale dipendente per conto di terzi	2.000.000,00	566.690,37	2.010.393,62	567.753,91
<b>U.7.01.03.00.000</b>	<b>Versamenti di ritenute su Redditi da lavoro autonomo</b>	800.000,00	111.802,03	812.738,16	123.489,64
U.7.01.03.01.000	Versamenti di ritenute erariali su Redditi da lavoro autonomo per conto terzi	800.000,00	111.802,03	812.737,61	123.489,64
U.7.01.03.02.000	Versamenti di ritenute previdenziali e assistenziali su Redditi da lavoro autonomo per conto terzi	0,00	0,00	0,55	0,00
U.7.01.03.99.000	Altri versamenti di ritenute al personale con contratto di lavoro autonomo per conto di terzi	0,00	0,00	0,00	0,00
<b>U.7.01.99.00.000</b>	<b>Altre uscite per partite di giro</b>	30.533.300,00	1.825.064,28	30.534.032,00	1.825.064,28
U.7.01.99.01.000	Spese non andate a buon fine	333.300,00	86.534,83	334.032,00	86.534,83
U.7.01.99.03.000	Costituzione fondi economali e carte aziendali	200.000,00	31.000,00	200.000,00	31.000,00
U.7.01.99.06.000	Uscite derivanti dalla gestione degli incassi vincolati degli enti locali	30.000.000,00	1.707.529,45	30.000.000,00	1.707.529,45
U.7.01.99.99.000	Altre uscite per partite di giro n.a.c.	0,00	0,00	0,00	0,00
<b>U.7.02.00.00.000</b>	<b>Uscite per conto terzi</b>	1.681.700,00	8.668,81	1.758.708,11	48.148,81
<b>U.7.02.01.00.000</b>	<b>Acquisto di beni e servizi per conto terzi</b>	666.700,00	2.288,81	729.795,87	41.288,81
U.7.02.01.01.000	Acquisto di beni per conto di terzi	333.300,00	0,00	333.587,86	0,00
U.7.02.01.02.000	Acquisto di servizi per conto di terzi	333.400,00	2.288,81	396.208,01	41.288,81
<b>U.7.02.02.00.000</b>	<b>Trasferimenti per conto terzi a Amministrazioni pubbliche</b>	0,00	0,00	0,00	0,00
U.7.02.02.01.000	Trasferimenti per conto terzi a Amministrazioni Centrali	0,00	0,00	0,00	0,00
U.7.02.02.02.000	Trasferimenti per conto terzi a Amministrazioni Locali	0,00	0,00	0,00	0,00
U.7.02.02.03.000	Trasferimenti per conto terzi a Enti di Previdenza	0,00	0,00	0,00	0,00
<b>U.7.02.03.00.000</b>	<b>Trasferimenti per conto terzi a Altri settori</b>	0,00	0,00	0,00	0,00
U.7.02.03.01.000	Trasferimenti per conto terzi a Famiglie	0,00	0,00	0,00	0,00
U.7.02.03.02.000	Trasferimenti per conto terzi a Imprese	0,00	0,00	0,00	0,00
U.7.02.03.03.000	Trasferimenti per conto terzi a Istituzioni Sociali Private	0,00	0,00	0,00	0,00
U.7.02.03.04.000	Trasferimenti per conto terzi all'Unione Europea e al Resto del Mondo	0,00	0,00	0,00	0,00
<b>U.7.02.04.00.000</b>	<b>Depositi di/prezzo terzi</b>	1.000.000,00	500,00	1.010.237,24	0,00
U.7.02.04.01.000	Costituzione di depositi cauzionali o contrattuali presso terzi	50.000,00	0,00	50.000,00	0,00
U.7.02.04.02.000	Restituzione di depositi cauzionali o contrattuali di terzi	950.000,00	500,00	960.237,24	0,00
<b>U.7.02.05.00.000</b>	<b>Versamenti di imposte e tributi riscosse per conto terzi</b>	15.000,00	5.880,00	18.675,00	6.860,00
U.7.02.05.01.000	Versamenti di imposte e tasse di natura corrente riscosse per conto di terzi	15.000,00	5.880,00	18.675,00	6.860,00

ELENCO DELLE PREVISIONI E DEI RISULTATI DI COMPETENZA E DI CASSA SECONDO LA STRUTTURA DEL PIANO DEI CONTI  
Esercizio Finanziario 2018

CODIFICA DEL PIANO DEI CONTI	DENOMINAZIONE VOCE del PIANO DEI CONTI	COMPETENZA		CASSA	
		PREVISIONI	RISULTATI	PREVISIONI	RISULTATI
U.7.02.05.02.000	Versamenti di imposte in conto capitale rimosse per conto di terzi	0,00	0,00	0,00	0,00
<b>U.7.02.99.00.000</b>	<b>Altre uscite per conto terzi</b>	<b>0,00</b>	<b>0,00</b>	<b>0,00</b>	<b>0,00</b>
U.7.02.99.99.000	Altre uscite per conto terzi n.a.c.	0,00	0,00	0,00	0,00

**Ente Codice** 029821248  
**Ente Descrizione** CITTA' METROPOLITANA DI MILANO  
**Categoria** Province - Comuni - Citta' metropolitane - Unioni di Comuni  
**Sotto Categoria** CITTA' METROPOLITANE  
**Periodo** ANNUALE 2018  
**Prospetto** INCASSI  
**Tipo Report** Semplice  
**Importi in EURO**

<b>029821248 - CITTA' METROPOLITANA DI MILANO</b>		<b>Importo nel periodo</b>	<b>Importo a tutto il periodo</b>
<b>1.00.00.00.000 Entrate correnti di natura tributaria, contributiva e perequativa</b>		<b>233.112.494,77</b>	<b>233.112.494,77</b>
<b>1.01.00.00.000 Tributi</b>		<b>233.112.494,77</b>	<b>233.112.494,77</b>
<b>1.01.01.00.000 Imposte, tasse e proventi assimilati</b>		<b>233.112.494,77</b>	<b>233.112.494,77</b>
1.01.01.39.001	Imposta sulle assicurazioni RC auto riscossa a seguito dell'attivita'	103.864.668,72	103.864.668,72
1.01.01.40.001	Imposta di iscrizione al pubblico registro automobilistico (PRA)	117.384.123,20	117.384.123,20
1.01.01.40.002	Imposta di iscrizione al pubblico registro automobilistico (PRA)	12.447,23	12.447,23
1.01.01.60.001	Tributo per l'esercizio delle funzioni di tutela, protezione e igiene	11.816.605,44	11.816.605,44
1.01.01.99.001	Altre imposte, tasse e proventi assimilati n.a.c. riscosse a seguito	34.650,18	34.650,18
<b>2.00.00.00.000 Trasferimenti correnti</b>		<b>71.099.818,43</b>	<b>71.099.818,43</b>
<b>2.01.00.00.000 Trasferimenti correnti</b>		<b>71.099.818,43</b>	<b>71.099.818,43</b>
<b>2.01.01.00.000 Trasferimenti correnti da Amministrazioni pubbliche</b>		<b>69.677.671,12</b>	<b>69.677.671,12</b>
2.01.01.01.001	Trasferimenti correnti da Ministeri	45.827.055,90	45.827.055,90
2.01.01.02.001	Trasferimenti correnti da Regioni e province autonome	23.554.644,08	23.554.644,08
2.01.01.02.002	Trasferimenti correnti da Province	6.729,00	6.729,00
2.01.01.02.003	Trasferimenti correnti da Comuni	222.266,02	222.266,02
2.01.01.02.008	Trasferimenti correnti da Universita'	3.880,12	3.880,12
2.01.01.02.011	Trasferimenti correnti da Aziende sanitarie locali	59.346,00	59.346,00
2.01.01.02.018	Trasferimenti correnti da Consorzi di enti locali	3.750,00	3.750,00
<b>2.01.03.00.000 Trasferimenti correnti da Imprese</b>		<b>422.483,56</b>	<b>422.483,56</b>
2.01.03.01.999	Sponsorizzazioni da altre imprese	422.483,56	422.483,56

<b>2.01.04.00.000 Trasferimenti correnti da Istituzioni Sociali Private</b>		<b>224.600,00</b>	<b>224.600,00</b>
2.01.04.01.001	Trasferimenti correnti da Istituzioni Sociali Private	224.600,00	224.600,00
<b>2.01.05.00.000 Trasferimenti correnti dall'Unione Europea e dal Resto del Mondo</b>		<b>775.063,75</b>	<b>775.063,75</b>
2.01.05.01.005	Fondo Sociale Europeo (FSE)	8.973,03	8.973,03
2.01.05.01.999	Altri trasferimenti correnti dall'Unione Europea	766.090,72	766.090,72
<b>3.00.00.00.000 Entrate extratributarie</b>		<b>61.614.551,59</b>	<b>61.614.551,59</b>
<b>3.01.00.00.000 Vendita di beni e servizi e proventi derivanti dalla gestione dei beni</b>		<b>11.179.205,77</b>	<b>11.179.205,77</b>
<b>3.01.01.00.000 Vendita di beni</b>		<b>291.040,21</b>	<b>291.040,21</b>
3.01.01.01.004	Proventi da energia, acqua, gas e riscaldamento	254.282,71	254.282,71
3.01.01.01.005	Proventi derivanti dallo sfruttamento di brevetti	36.757,50	36.757,50
<b>3.01.02.00.000 Entrate dalla vendita e dall'erogazione di servizi</b>		<b>3.776.294,94</b>	<b>3.776.294,94</b>
3.01.02.01.023	Proventi da servizi per formazione e addestramento	3.790,00	3.790,00
3.01.02.01.032	Proventi da diritti di segreteria e rogito	130.420,63	130.420,63
3.01.02.01.035	Proventi da autorizzazioni	1.629.303,88	1.629.303,88
3.01.02.01.036	Proventi da attivita' di monitoraggio e controllo ambientale	8.041,25	8.041,25
3.01.02.01.037	Proventi da quote associative	22.994,00	22.994,00
3.01.02.01.999	Proventi da servizi n.a.c.	1.981.745,18	1.981.745,18
<b>3.01.03.00.000 Proventi derivanti dalla gestione dei beni</b>		<b>7.111.870,62</b>	<b>7.111.870,62</b>
3.01.03.01.001	Diritti reali di godimento	1.111,15	1.111,15
3.01.03.01.002	Canone occupazione spazi e aree pubbliche	1.023.795,00	1.023.795,00
3.01.03.01.003	Proventi da concessioni su beni	1.429.991,65	1.429.991,65
3.01.03.02.001	Fitti di terreni e diritti di sfruttamento di giacimenti e risorse naturali	20.836,23	20.836,23
3.01.03.02.002	Locazioni di altri beni immobili	4.631.949,73	4.631.949,73
3.01.03.02.003	Noleggi e locazioni di beni mobili	4.186,86	4.186,86
<b>3.02.00.00.000 Proventi derivanti dall'attivita' di controllo e repressione delle irregolarita' e degli illeciti</b>		<b>32.854.187,54</b>	<b>32.854.187,54</b>
<b>3.02.01.00.000 Entrate da amministrazioni pubbliche derivanti dall'attivita' di controllo e repressione delle irregolarita' e degli illeciti</b>		<b>3.100,00</b>	<b>3.100,00</b>
3.02.01.01.001	Proventi da multe, ammende, sanzioni e oblazioni a carico delle	3.100,00	3.100,00



<b>3.02.02.00.000</b>	<b>Entrate da famiglie derivanti dall'attivita' di controllo e repressione delle irregolarita' e degli illeciti</b>	<b>31.911.759,21</b>	<b>31.911.759,21</b>
3.02.02.01.001	Proventi da multe, ammende, sanzioni e oblazioni a carico delle	31.911.759,21	31.911.759,21
<b>3.02.03.00.000</b>	<b>Entrate da Imprese derivanti dall'attivita' di controllo e repressione delle irregolarita' e degli illeciti</b>	<b>939.328,33</b>	<b>939.328,33</b>
3.02.03.01.001	Proventi da multe, ammende, sanzioni e oblazioni a carico delle	939.328,33	939.328,33
<b>3.03.00.00.000</b>	<b>Interessi attivi</b>	<b>406.762,22</b>	<b>406.762,22</b>
<b>3.03.02.00.000</b>	<b>Interessi attivi da titoli o finanziamenti a medio - lungo termine</b>	<b>5.989,60</b>	<b>5.989,60</b>
3.03.02.02.999	Interessi attivi da finanziamenti a medio lungo termine concessi a altri	5.989,60	5.989,60
<b>3.03.03.00.000</b>	<b>Altri interessi attivi</b>	<b>400.772,62</b>	<b>400.772,62</b>
3.03.03.01.001	Flussi periodici netti in entrata	223.876,06	223.876,06
3.03.03.03.001	Interessi attivi da conti della tesoreria dello Stato o di altre	1.414,59	1.414,59
3.03.03.04.001	Interessi attivi da depositi bancari o postali	154.163,96	154.163,96
3.03.03.99.002	Altri interessi attivi da Amministrazioni Locali	11.153,14	11.153,14
3.03.03.99.999	Altri interessi attivi da altri soggetti	10.164,87	10.164,87
<b>3.04.00.00.000</b>	<b>Altre entrate da redditi da capitale</b>	<b>254.324,35</b>	<b>254.324,35</b>
<b>3.04.02.00.000</b>	<b>Entrate derivanti dalla distribuzione di dividendi</b>	<b>254.324,35</b>	<b>254.324,35</b>
3.04.02.02.001	Entrate derivanti dalla distribuzione di dividendi da imprese controllate	254.323,70	254.323,70
3.04.02.02.003	Entrate derivanti dalla distribuzione di dividendi da altre imprese incluse	0,65	0,65
<b>3.05.00.00.000</b>	<b>Rimborsi e altre entrate correnti</b>	<b>16.920.071,71</b>	<b>16.920.071,71</b>
<b>3.05.01.00.000</b>	<b>Indennizzi di assicurazione</b>	<b>149.419,66</b>	<b>149.419,66</b>
3.05.01.01.001	Indennizzi di assicurazione su beni immobili	796,56	796,56
3.05.01.01.002	Indennizzi di assicurazione su beni mobili	144.782,26	144.782,26
3.05.01.01.999	Altri indennizzi di assicurazione contro i danni	3.840,84	3.840,84
<b>3.05.02.00.000</b>	<b>Rimborsi in entrata</b>	<b>12.383.792,93</b>	<b>12.383.792,93</b>
3.05.02.01.001	Rimborsi ricevuti per spese di personale (comando, distacco, fuori	1.520.826,79	1.520.826,79
3.05.02.02.001	Entrate per rimborsi di imposte indirette	3.110,12	3.110,12
3.05.02.03.001	Entrate da rimborsi, recuperi e restituzioni di somme non dovute o	1.328.458,31	1.328.458,31
3.05.02.03.002	Entrate da rimborsi, recuperi e restituzioni di somme non dovute o	9.197.850,69	9.197.850,69

3.05.02.03.003	Entrate da rimborsi, recuperi e restituzioni di somme non dovute o	28.676,49	28.676,49
3.05.02.03.004	Entrate da rimborsi, recuperi e restituzioni di somme non dovute o	11.456,61	11.456,61
3.05.02.03.005	Entrate da rimborsi, recuperi e restituzioni di somme non dovute o	287.891,64	287.891,64
3.05.02.03.008	Entrate da rimborsi, recuperi e restituzioni di somme non dovute o	5.522,28	5.522,28
<b>3.05.99.00.000 Altre entrate correnti n.a.c.</b>		<b>4.386.859,12</b>	<b>4.386.859,12</b>
3.05.99.02.001	Fondi incentivanti il personale (legge Merloni)	45.373,84	45.373,84
3.05.99.99.999	Altre entrate correnti n.a.c.	4.341.485,28	4.341.485,28
<b>4.00.00.00.000 Entrate in conto capitale</b>		<b>59.068.961,00</b>	<b>59.068.961,00</b>
<b>4.02.00.00.000 Contributi agli investimenti</b>		<b>35.067.044,74</b>	<b>35.067.044,74</b>
<b>4.02.01.00.000 Contributi agli investimenti da amministrazioni pubbliche</b>		<b>27.832.321,13</b>	<b>27.832.321,13</b>
4.02.01.01.001	Contributi agli investimenti da Ministeri	2.871.558,21	2.871.558,21
4.02.01.01.002	Contributi agli investimenti da Ministero dell'Istruzione - Istituzioni	2.040.000,00	2.040.000,00
4.02.01.01.003	Contributi agli investimenti da Presidenza del Consiglio dei Ministri	2.591.248,00	2.591.248,00
4.02.01.02.001	Contributi agli investimenti da Regioni e province autonome	20.329.514,92	20.329.514,92
<b>4.02.03.00.000 Contributi agli investimenti da Imprese</b>		<b>7.234.723,61</b>	<b>7.234.723,61</b>
4.02.03.03.999	Contributi agli investimenti da altre Imprese	7.234.723,61	7.234.723,61
<b>4.04.00.00.000 Entrate da alienazione di beni materiali e immateriali</b>		<b>24.001.916,26</b>	<b>24.001.916,26</b>
<b>4.04.01.00.000 Alienazione di beni materiali</b>		<b>24.001.916,26</b>	<b>24.001.916,26</b>
4.04.01.08.001	Alienazione di Fabbricati ad uso abitativo	5.335.000,00	5.335.000,00
4.04.01.08.002	Alienazione di Fabbricati ad uso commerciale	8.500.000,00	8.500.000,00
4.04.01.08.999	Alienazione di altri beni immobili n.a.c.	10.148.000,00	10.148.000,00
4.04.01.10.001	Alienazione di diritti reali	18.916,26	18.916,26
<b>5.00.00.00.000 Entrate da riduzione di attivita' finanziarie</b>		<b>5.442.392,85</b>	<b>5.442.392,85</b>
<b>5.01.00.00.000 Alienazione di attivita' finanziarie</b>		<b>1.453.021,00</b>	<b>1.453.021,00</b>

<b>5.01.01.00.000 Alienazione di partecipazioni</b>		<b>1.453.021,00</b>	<b>1.453.021,00</b>
5.01.01.02.999	Alienazione di partecipazioni in altre imprese incluse nelle	40.000,00	40.000,00
5.01.01.03.001	Alienazione di partecipazioni in imprese controllate	1.368.218,30	1.368.218,30
5.01.01.03.002	Alienazione di partecipazioni in altre imprese partecipate	44.802,70	44.802,70
<b>5.02.00.00.000 Riscossione crediti di breve termine</b>		<b>1.358.424,46</b>	<b>1.358.424,46</b>
<b>5.02.03.00.000 Riscossione crediti di breve termine a tasso agevolato da Imprese</b>		<b>1.358.424,46</b>	<b>1.358.424,46</b>
5.02.03.03.001	Riscossione crediti di breve termine a tasso agevolato dalla Cassa	1.358.424,46	1.358.424,46
<b>5.03.00.00.000 Riscossione crediti di medio-lungo termine</b>		<b>86.720,32</b>	<b>86.720,32</b>
<b>5.03.03.00.000 Riscossione crediti di medio-lungo termine a tasso agevolato da Imprese</b>		<b>86.720,32</b>	<b>86.720,32</b>
5.03.03.99.999	Riscossione crediti di medio-lungo termine a tasso agevolato da altre	86.720,32	86.720,32
<b>5.04.00.00.000 Altre entrate per riduzione di attivita' finanziarie</b>		<b>2.544.227,07</b>	<b>2.544.227,07</b>
<b>5.04.03.00.000 Altre entrate per riduzione di altre attivita' finanziarie verso Imprese</b>		<b>2.544.227,07</b>	<b>2.544.227,07</b>
5.04.03.01.001	Altre entrate per riduzione di altre attivita' finanziarie verso imprese	1.562.452,00	1.562.452,00
5.04.03.02.001	Altre entrate per riduzione di altre attivita' finanziarie verso altre	981.775,07	981.775,07
<b>9.00.00.00.000 Entrate per conto terzi e partite di giro</b>		<b>24.291.645,24</b>	<b>24.291.645,24</b>
<b>9.01.00.00.000 Entrate per partite di giro</b>		<b>24.077.716,60</b>	<b>24.077.716,60</b>
<b>9.01.01.00.000 Altre ritenute</b>		<b>10.536.477,50</b>	<b>10.536.477,50</b>
9.01.01.02.001	Ritenute per scissione contabile IVA (split payment)	10.536.477,50	10.536.477,50
<b>9.01.02.00.000 Ritenute su redditi da lavoro dipendente</b>		<b>11.340.136,99</b>	<b>11.340.136,99</b>
9.01.02.01.001	Ritenute erariali su redditi da lavoro dipendente per conto terzi	5.662.237,12	5.662.237,12
9.01.02.02.001	Ritenute previdenziali e assistenziali su redditi da lavoro dipendente per	5.080.665,15	5.080.665,15
9.01.02.99.999	Altre ritenute al personale dipendente per conto di terzi	597.234,72	597.234,72

<b>9.01.03.00.000 Ritenute su redditi da lavoro autonomo</b>		<b>111.802,03</b>	<b>111.802,03</b>
9.01.03.01.001	Ritenute erariali su redditi da lavoro autonomo per conto terzi	111.802,03	111.802,03
<b>9.01.99.00.000 Altre entrate per partite di giro</b>		<b>2.089.300,08</b>	<b>2.089.300,08</b>
9.01.99.03.001	Rimborso di fondi economali e carte aziendali	31.000,00	31.000,00
9.01.99.06.001	Destinazione incassi vincolati a spese correnti ai sensi dell'art. 195	1.449.005,93	1.449.005,93
9.01.99.06.002	Reintegro incassi vincolati ai sensi dell'art. 195 del TUEL	258.523,52	258.523,52
9.01.99.99.999	Altre entrate per partite di giro diverse	350.770,63	350.770,63
<b>9.02.00.00.000 Entrate per conto terzi</b>		<b>213.928,64</b>	<b>213.928,64</b>
<b>9.02.04.00.000 Depositi di/presso terzi</b>		<b>118.000,00</b>	<b>118.000,00</b>
9.02.04.01.001	Costituzione di depositi cauzionali o contrattuali di terzi	118.000,00	118.000,00
<b>9.02.99.00.000 Altre entrate per conto terzi</b>		<b>95.928,64</b>	<b>95.928,64</b>
9.02.99.99.999	Altre entrate per conto terzi	95.928,64	95.928,64
<b>Entrate da regolarizzare</b>		<b>0,00</b>	<b>0,00</b>
0.00.00.99.999	ALTRI INCASSI DA REGOLARIZZARE (riscossioni codificate dal	0,00	0,00
<b>TOTALE INCASSI</b>		<b>454.629.863,88</b>	<b>454.629.863,88</b>

**Ente Codice** 029821248  
**Ente Descrizione** CITTA' METROPOLITANA DI MILANO  
**Categoria** Province - Comuni - Citta' metropolitane - Unioni di Comuni  
**Sotto Categoria** CITTA' METROPOLITANE  
**Periodo** ANNUALE 2018  
**Prospetto** PAGAMENTI  
**Tipo Report** Semplice  
**Importi in EURO**

<b>029821248 - CITTA' METROPOLITANA DI MILANO</b>		<b>Importo nel periodo</b>	<b>Importo a tutto il periodo</b>
<b>1.00.00.00.000 Spese correnti</b>		<b>293.182.562,05</b>	<b>293.182.562,05</b>
<b>1.01.00.00.000 Redditi da lavoro dipendente</b>		<b>41.593.420,59</b>	<b>41.593.420,59</b>
<b>1.01.01.00.000 Retribuzioni lorde</b>		<b>32.631.009,88</b>	<b>32.631.009,88</b>
1.01.01.01.001	Arretrati per anni precedenti corrisposti al personale a	421.108,35	421.108,35
1.01.01.01.002	Voci stipendiali corrisposte al personale a tempo	23.430.094,18	23.430.094,18
1.01.01.01.003	Straordinario per il personale a tempo indeterminato	154.719,82	154.719,82
1.01.01.01.004	Indennita' ed altri compensi, esclusi i rimborsi spesa per	6.993.733,05	6.993.733,05
1.01.01.01.005	Arretrati per anni precedenti corrisposti al personale a	15.537,04	15.537,04
1.01.01.01.006	Voci stipendiali corrisposte al personale a tempo	507.392,14	507.392,14
1.01.01.01.007	Straordinario per il personale a tempo determinato	2.042,86	2.042,86
1.01.01.01.008	Indennita' ed altri compensi, esclusi i rimborsi spesa	76.464,21	76.464,21
1.01.01.02.002	Buoni pasto	1.029.918,23	1.029.918,23
<b>1.01.02.00.000 Contributi sociali a carico dell'ente</b>		<b>8.962.410,71</b>	<b>8.962.410,71</b>
1.01.02.01.001	Contributi obbligatori per il personale	7.656.950,29	7.656.950,29
1.01.02.01.002	Contributi previdenza complementare	9.355,87	9.355,87
1.01.02.01.003	Contributi per indennita' di fine rapporto	942.570,02	942.570,02
1.01.02.01.999	Altri contributi sociali effettivi n.a.c.	169.556,53	169.556,53
1.01.02.02.001	Assegni familiari	165.497,38	165.497,38
1.01.02.02.005	Arretrati per oneri per il personale in quiescenza	18.480,62	18.480,62
<b>1.02.00.00.000 Imposte e tasse a carico dell'ente</b>		<b>3.593.135,36</b>	<b>3.593.135,36</b>
<b>1.02.01.00.000 Imposte, tasse e proventi assimilati a carico dell'ente</b>		<b>3.593.135,36</b>	<b>3.593.135,36</b>
1.02.01.01.001	Imposta regionale sulle attivita' produttive (IRAP)	2.334.031,31	2.334.031,31
1.02.01.02.001	Imposta di registro e di bollo	109.377,73	109.377,73
1.02.01.05.001	Tributo funzione tutela e protezione ambiente	2.537,12	2.537,12

1.02.01.06.001	Tassa e/o tariffa smaltimento rifiuti solidi urbani	51.989,09	51.989,09
1.02.01.09.001	Tassa di circolazione dei veicoli a motore (tassa)	13.416,37	13.416,37
1.02.01.12.001	Imposta Municipale Propria	1.019.044,00	1.019.044,00
1.02.01.99.999	Imposte, tasse e proventi assimilati a carico dell'ente n.a.c.	62.739,74	62.739,74

**1.03.00.00.000 Acquisto di beni e servizi** **56.882.582,04** **56.882.582,04**

**1.03.01.00.000 Acquisto di beni** **278.544,32** **278.544,32**

1.03.01.01.001	Giornali e riviste	1.528,42	1.528,42
1.03.01.01.002	Pubblicazioni	903,93	903,93
1.03.01.02.001	Carta, cancelleria e stampati	29.540,20	29.540,20
1.03.01.02.002	Carburanti, combustibili e lubrificanti	160.571,32	160.571,32
1.03.01.02.003	Equipaggiamento	37.419,51	37.419,51
1.03.01.02.006	Materiale informatico	6.188,89	6.188,89
1.03.01.02.009	Beni per attivita' di rappresentanza	3.446,22	3.446,22
1.03.01.02.014	Stampati specialistici	1.476,20	1.476,20
1.03.01.02.999	Altri beni e materiali di consumo n.a.c.	37.429,63	37.429,63
1.03.01.04.001	Armi leggere (uso singolo) e munizioni	40,00	40,00

**1.03.02.00.000 Acquisto di servizi** **56.604.037,72** **56.604.037,72**

1.03.02.01.001	Organi istituzionali dell'amministrazione - Indennita'	1.366,54	1.366,54
1.03.02.01.002	Organi istituzionali dell'amministrazione - Rimborsi	3.375,38	3.375,38
1.03.02.01.008	Compensi agli organi istituzionali di revisione, di controllo ed	106.276,41	106.276,41
1.03.02.02.001	Rimborso per viaggio e trasloco	6.674,09	6.674,09
1.03.02.02.002	Indennita' di missione e di trasferta	19.882,71	19.882,71
1.03.02.02.999	Altre spese per relazioni pubbliche, convegni e mostre,	3.824,04	3.824,04
1.03.02.03.999	Altri aggi di riscossione n.a.c.	1.335,34	1.335,34
1.03.02.04.004	Acquisto di servizi per formazione obbligatoria	17.732,49	17.732,49
1.03.02.04.999	Acquisto di servizi per altre spese per formazione e	24.177,15	24.177,15
1.03.02.05.001	Telefonia fissa	707.148,67	707.148,67
1.03.02.05.002	Telefonia mobile	121.461,75	121.461,75
1.03.02.05.003	Accesso a banche dati e a pubblicazioni on line	53.799,42	53.799,42
1.03.02.05.004	Energia elettrica	7.482.816,71	7.482.816,71
1.03.02.05.005	Acqua	2.117.129,78	2.117.129,78
1.03.02.05.006	Gas	12.186.935,76	12.186.935,76
1.03.02.05.007	Spese di condominio	112.533,75	112.533,75
1.03.02.05.999	Utenze e canoni per altri servizi n.a.c.	17.151,70	17.151,70
1.03.02.07.001	Locazione di beni immobili	1.803.361,93	1.803.361,93
1.03.02.07.006	Licenze d'uso per software	8.157,53	8.157,53
1.03.02.07.008	Noleggi di impianti e macchinari	192.924,94	192.924,94
1.03.02.07.999	Altre spese sostenute per utilizzo di beni di terzi n.a.c.	190.633,28	190.633,28
1.03.02.09.001	Manutenzione ordinaria e riparazioni di mezzi di trasporto	132.469,76	132.469,76
1.03.02.09.004	Manutenzione ordinaria e riparazioni di impianti e	3.255.315,94	3.255.315,94

1.03.02.09.005	Manutenzione ordinaria e riparazioni di attrezzature	9.501,60	9.501,60
1.03.02.09.006	Manutenzione ordinaria e riparazioni di macchine per ufficio	23.626,90	23.626,90
1.03.02.09.008	Manutenzione ordinaria e riparazioni di beni immobili	3.531.689,24	3.531.689,24
1.03.02.09.011	Manutenzione ordinaria e riparazioni di altri beni materiali	50,00	50,00
1.03.02.09.012	Manutenzione ordinaria e riparazioni di terreni e beni	638.002,62	638.002,62
1.03.02.10.001	Incarichi libero professionali di studi, ricerca e consulenza	81.130,74	81.130,74
1.03.02.11.006	Patrocinio legale	34.049,13	34.049,13
1.03.02.11.999	Altre prestazioni professionali e specialistiche n.a.c.	355.064,35	355.064,35
1.03.02.13.001	Servizi di sorveglianza, custodia e accoglienza	229.582,09	229.582,09
1.03.02.13.002	Servizi di pulizia e lavanderia	981.041,26	981.041,26
1.03.02.13.003	Trasporti, traslochi e facchinaggio	106.212,57	106.212,57
1.03.02.13.999	Altri servizi ausiliari n.a.c.	281.114,94	281.114,94
1.03.02.15.001	Contratti di servizio di trasporto pubblico	2.423.349,99	2.423.349,99
1.03.02.15.999	Altre spese per contratti di servizio pubblico	422.483,56	422.483,56
1.03.02.16.001	Pubblicazione bandi di gara	59.742,37	59.742,37
1.03.02.16.002	Spese postali	11.681,29	11.681,29
1.03.02.16.999	Altre spese per servizi amministrativi	34.563,56	34.563,56
1.03.02.18.001	Spese per accertamenti sanitari resi necessari dall'attivita'	50.653,87	50.653,87
1.03.02.18.013	Acquisti di servizi di trasporto in emergenza e urgenza	12.688,50	12.688,50
1.03.02.18.999	Altri acquisti di servizi sanitari n.a.c.	6.787,00	6.787,00
1.03.02.19.001	Gestione e manutenzione applicazioni	246.674,30	246.674,30
1.03.02.19.002	Assistenza all'utente e formazione	19.911,55	19.911,55
1.03.02.19.004	Servizi di rete per trasmissione dati e VoIP e relativa	32.279,84	32.279,84
1.03.02.19.005	Servizi per i sistemi e relativa manutenzione	25.545,07	25.545,07
1.03.02.19.006	Servizi di sicurezza	596.664,99	596.664,99
1.03.02.19.007	Servizi di gestione documentale	8.076,40	8.076,40
1.03.02.99.002	Altre spese legali	305.432,92	305.432,92
1.03.02.99.003	Quote di associazioni	492.472,00	492.472,00
1.03.02.99.011	Servizi per attivita' di rappresentanza	3.654,20	3.654,20
1.03.02.99.999	Altri servizi diversi n.a.c.	17.013.825,80	17.013.825,80

**1.04.00.00.000 Trasferimenti correnti** **165.570.578,43** **165.570.578,43**

**1.04.01.00.000 Trasferimenti correnti a Amministrazioni Pubbliche** **149.793.721,24** **149.793.721,24**

1.04.01.01.001	Trasferimenti correnti a Ministeri	145.004.770,13	145.004.770,13
1.04.01.01.002	Trasferimenti correnti a Ministero dell'Istruzione - Istituzioni	675.000,00	675.000,00
1.04.01.01.006	Trasferimenti correnti a enti di regolazione dell'attivita'	3.372,99	3.372,99
1.04.01.01.010	Trasferimenti correnti a autorita' amministrative indipendenti	9.660,00	9.660,00
1.04.01.01.999	Trasferimenti correnti a altre Amministrazioni Centrali n.a.c.	46.061,07	46.061,07
1.04.01.02.001	Trasferimenti correnti a Regioni e province autonome	43.934,87	43.934,87
1.04.01.02.002	Trasferimenti correnti a Province	6.000,00	6.000,00
1.04.01.02.003	Trasferimenti correnti a Comuni	1.802.962,08	1.802.962,08
1.04.01.02.008	Trasferimenti correnti a Universita'	133.000,00	133.000,00
1.04.01.02.009	Trasferimenti correnti a Parchi nazionali e consorzi ed enti	1.751.103,38	1.751.103,38
1.04.01.02.017	Trasferimenti correnti a altri enti e agenzie regionali e sub	197.300,00	197.300,00
1.04.01.02.999	Trasferimenti correnti a altre Amministrazioni Locali n.a.c.	120.556,72	120.556,72

<b>1.04.02.00.000 Trasferimenti correnti a Famiglie</b>		<b>269.372,64</b>	<b>269.372,64</b>
1.04.02.01.999	Altri sussidi e assegni	5.823,00	5.823,00
1.04.02.05.999	Altri trasferimenti a famiglie n.a.c.	263.549,64	263.549,64
<b>1.04.03.00.000 Trasferimenti correnti a Imprese</b>		<b>11.469.626,87</b>	<b>11.469.626,87</b>
1.04.03.01.001	Trasferimenti correnti a imprese controllate	8.471.568,23	8.471.568,23
1.04.03.02.001	Trasferimenti correnti a altre imprese partecipate	720.543,00	720.543,00
1.04.03.99.999	Trasferimenti correnti a altre imprese	2.277.515,64	2.277.515,64
<b>1.04.04.00.000 Trasferimenti correnti a Istituzioni Sociali Private</b>		<b>4.025.287,36</b>	<b>4.025.287,36</b>
1.04.04.01.001	Trasferimenti correnti a Istituzioni Sociali Private	4.025.287,36	4.025.287,36
<b>1.04.05.00.000 Trasferimenti correnti versati all'Unione Europea e al Resto del Mondo</b>		<b>12.570,32</b>	<b>12.570,32</b>
1.04.05.99.001	Altri Trasferimenti correnti alla UE	12.570,32	12.570,32
<b>1.07.00.00.000 Interessi passivi</b>		<b>23.049.377,03</b>	<b>23.049.377,03</b>
<b>1.07.05.00.000 Interessi su Mutui e altri finanziamenti a medio lungo termine</b>		<b>10.340.094,47</b>	<b>10.340.094,47</b>
1.07.05.01.001	Interessi passivi a Ministeri su mutui e altri finanziamenti a	394.082,04	394.082,04
1.07.05.04.003	Interessi passivi a Cassa Depositi e Prestiti SPA su mutui e	6.674.782,01	6.674.782,01
1.07.05.04.004	Interessi passivi a Cassa Depositi e Prestiti - Gestione	124.408,68	124.408,68
1.07.05.04.999	Interessi passivi a altre imprese su finanziamenti a medio	14.353,52	14.353,52
1.07.05.05.999	Interessi passivi su mutui e altri finanziamenti a medio	3.132.468,22	3.132.468,22
<b>1.07.06.00.000 Altri interessi passivi</b>		<b>12.709.282,56</b>	<b>12.709.282,56</b>
1.07.06.01.001	Flussi periodici netti in uscita	12.707.160,73	12.707.160,73
1.07.06.99.001	Altri interessi passivi a Amministrazioni Centrali	7,13	7,13
1.07.06.99.002	Altri interessi passivi a Amministrazioni Locali	1.507,92	1.507,92
1.07.06.99.999	Altri interessi passivi ad altri soggetti	606,78	606,78
<b>1.08.00.00.000 Altre spese per redditi da capitale</b>		<b>9.853,36</b>	<b>9.853,36</b>
<b>1.08.99.00.000 Altre spese per redditi da capitale n.a.c.</b>		<b>9.853,36</b>	<b>9.853,36</b>
1.08.99.01.001	Oneri finanziari derivanti dalla estinzione anticipata di	9.853,36	9.853,36
<b>1.09.00.00.000 Rimborsi e poste correttive delle entrate</b>		<b>144.899,07</b>	<b>144.899,07</b>



<b>1.09.01.00.000 Rimborsi per spese di personale (comando, distacco, fuori ruolo, convenzioni, ecc.)</b>		<b>10.514,69</b>	<b>10.514,69</b>
1.09.01.01.001	Rimborsi per spese di personale (comando, distacco, fuori	10.514,69	10.514,69
<b>1.09.02.00.000 Rimborsi di imposte in uscita</b>		<b>134.134,38</b>	<b>134.134,38</b>
1.09.02.01.001	Rimborsi di imposte e tasse di natura corrente	134.134,38	134.134,38
<b>1.09.99.00.000 Altri Rimborsi di parte corrente di somme non dovute o incassate in eccesso</b>		<b>250,00</b>	<b>250,00</b>
1.09.99.04.001	Rimborsi di parte corrente a Famiglie di somme non dovute	70,00	70,00
1.09.99.05.001	Rimborsi di parte corrente a Imprese di somme non dovute	180,00	180,00
<b>1.10.00.00.000 Altre spese correnti</b>		<b>2.338.716,17</b>	<b>2.338.716,17</b>
<b>1.10.03.00.000 Versamenti IVA a debito</b>		<b>291.504,01</b>	<b>291.504,01</b>
1.10.03.01.001	Versamenti IVA a debito per le gestioni commerciali	291.504,01	291.504,01
<b>1.10.04.00.000 Premi di assicurazione</b>		<b>984.733,78</b>	<b>984.733,78</b>
1.10.04.01.001	Premi di assicurazione su beni mobili	123.659,12	123.659,12
1.10.04.01.002	Premi di assicurazione su beni immobili	234.037,90	234.037,90
1.10.04.01.003	Premi di assicurazione per responsabilita' civile verso terzi	611.564,54	611.564,54
1.10.04.99.999	Altri premi di assicurazione n.a.c.	15.472,22	15.472,22
<b>1.10.05.00.000 Spese dovute a sanzioni, risarcimenti e indennizzi</b>		<b>685.309,69</b>	<b>685.309,69</b>
1.10.05.01.001	Spese dovute a sanzioni	3.935,50	3.935,50
1.10.05.02.001	Spese per risarcimento danni	662.739,00	662.739,00
1.10.05.04.001	Oneri da contenzioso	18.635,19	18.635,19
<b>1.10.99.00.000 Altre spese correnti n.a.c.</b>		<b>377.168,69</b>	<b>377.168,69</b>
1.10.99.99.999	Altre spese correnti n.a.c.	377.168,69	377.168,69
<b>2.00.00.00.000 Spese in conto capitale</b>		<b>34.343.431,11</b>	<b>34.343.431,11</b>
<b>2.02.00.00.000 Investimenti fissi lordi e acquisto di terreni</b>		<b>19.944.661,85</b>	<b>19.944.661,85</b>
<b>2.02.01.00.000 Beni materiali</b>		<b>19.848.632,70</b>	<b>19.848.632,70</b>
2.02.01.01.001	Mezzi di trasporto stradali	47.671,11	47.671,11
2.02.01.04.002	Impianti	49.105,00	49.105,00
2.02.01.07.001	Server	7.320,00	7.320,00

2.02.01.07.002	Postazioni di lavoro	138.617,86	138.617,86
2.02.01.07.003	Periferiche	8.060,00	8.060,00
2.02.01.07.004	Apparati di telecomunicazione	37.157,12	37.157,12
2.02.01.07.999	Hardware n.a.c.	490,31	490,31
2.02.01.09.001	Fabbricati ad uso abitativo	314,20	314,20
2.02.01.09.002	Fabbricati ad uso commerciale	499.579,87	499.579,87
2.02.01.09.003	Fabbricati ad uso scolastico	4.318.934,13	4.318.934,13
2.02.01.09.010	Infrastrutture idrauliche	930.817,00	930.817,00
2.02.01.09.012	Infrastrutture stradali	6.790.938,15	6.790.938,15
2.02.01.09.013	Altre vie di comunicazione	7.019.627,95	7.019.627,95

**2.02.03.00.000 Beni immateriali** **96.029,15** **96.029,15**

2.02.03.02.001	Sviluppo software e manutenzione evolutiva	4.999,56	4.999,56
2.02.03.04.001	Opere dell'ingegno e Diritti d'autore	83.317,01	83.317,01
2.02.03.05.001	Incarichi professionali per la realizzazione di investimenti	7.712,58	7.712,58

**2.03.00.00.000 Contributi agli investimenti** **12.884.111,10** **12.884.111,10**

**2.03.01.00.000 Contributi agli investimenti a Amministrazioni pubbliche** **8.460.562,84** **8.460.562,84**

2.03.01.02.001	Contributi agli investimenti a Regioni e province autonome	531.551,50	531.551,50
2.03.01.02.002	Contributi agli investimenti a Province	115.024,92	115.024,92
2.03.01.02.003	Contributi agli investimenti a Comuni	7.682.447,00	7.682.447,00
2.03.01.02.010	Contributi agli investimenti a Autorita' Portuali	126,57	126,57
2.03.01.02.017	Contributi agli investimenti a altri enti e agenzie regionali e	99.577,34	99.577,34
2.03.01.02.018	Contributi agli investimenti a Consorzi di enti locali	15.614,27	15.614,27
2.03.01.02.999	Contributi agli investimenti a altre Amministrazioni Locali	16.221,24	16.221,24

**2.03.03.00.000 Contributi agli investimenti a Imprese** **3.843.666,91** **3.843.666,91**

2.03.03.03.999	Contributi agli investimenti a altre Imprese	3.843.666,91	3.843.666,91
----------------	--	--------------	--------------

**2.03.04.00.000 Contributi agli investimenti a Istituzioni Sociali Private** **579.881,35** **579.881,35**

2.03.04.01.001	Contributi agli investimenti a Istituzioni Sociali Private	579.881,35	579.881,35
----------------	--	------------	------------

**2.05.00.00.000 Altre spese in conto capitale** **1.514.658,16** **1.514.658,16**

**2.05.04.00.000 Altri rimborsi in conto capitale di somme non dovute o incassate in eccesso** **1.514.658,16** **1.514.658,16**

2.05.04.02.001	Rimborsi in conto capitale ad Amministrazioni Locali di	1.514.658,16	1.514.658,16
----------------	---	--------------	--------------

<b>3.00.00.00.000</b>	<b>Spese per incremento attivita' finanziarie</b>	<b>4.466.666,68</b>	<b>4.466.666,68</b>
<b>3.04.00.00.000</b>	<b>Altre spese per incremento di attivita' finanziarie</b>	<b>4.466.666,68</b>	<b>4.466.666,68</b>
<b>3.04.08.00.000</b>	<b>Spese da derivato di ammortamento</b>	<b>4.466.666,68</b>	<b>4.466.666,68</b>
3.04.08.01.001	Spese derivanti dalla sottoscrizione di un derivato di	4.466.666,68	4.466.666,68
<b>4.00.00.00.000</b>	<b>Rimborso Prestiti</b>	<b>38.874.886,31</b>	<b>38.874.886,31</b>
<b>4.01.00.00.000</b>	<b>Rimborso di titoli obbligazionari</b>	<b>9.983.742,00</b>	<b>9.983.742,00</b>
<b>4.01.02.00.000</b>	<b>Rimborso di titoli obbligazionari a medio-lungo termine</b>	<b>9.983.742,00</b>	<b>9.983.742,00</b>
4.01.02.01.002	Rimborso di titoli obbligazionari a medio-lungo termine a	9.983.742,00	9.983.742,00
<b>4.03.00.00.000</b>	<b>Rimborso mutui e altri finanziamenti a medio lungo termine</b>	<b>27.639.029,99</b>	<b>27.639.029,99</b>
<b>4.03.01.00.000</b>	<b>Rimborso Mutui e altri finanziamenti a medio lungo termine</b>	<b>27.639.029,99</b>	<b>27.639.029,99</b>
4.03.01.01.001	Rimborso mutui e altri finanziamenti a medio lungo termine	3.107.289,22	3.107.289,22
4.03.01.04.003	Rimborso Mutui e altri finanziamenti a medio lungo termine	7.999.032,00	7.999.032,00
4.03.01.04.004	Rimborso Mutui e altri finanziamenti a medio lungo termine	676.355,36	676.355,36
4.03.01.04.999	Rimborso Mutui e altri finanziamenti a medio lungo termine	15.856.353,41	15.856.353,41
<b>4.04.00.00.000</b>	<b>Rimborso di altre forme di indebitamento</b>	<b>1.252.114,32</b>	<b>1.252.114,32</b>
<b>4.04.04.00.000</b>	<b>Rimborso prestiti - Derivati</b>	<b>1.252.114,32</b>	<b>1.252.114,32</b>
4.04.04.01.001	Rimborso prestiti - Derivati	1.252.114,32	1.252.114,32
<b>7.00.00.00.000</b>	<b>Uscite per conto terzi e partite di giro</b>	<b>24.205.955,90</b>	<b>24.205.955,90</b>
<b>7.01.00.00.000</b>	<b>Uscite per partite di giro</b>	<b>24.157.807,09</b>	<b>24.157.807,09</b>
<b>7.01.01.00.000</b>	<b>Versamenti di altre ritenute</b>	<b>10.919.486,73</b>	<b>10.919.486,73</b>
7.01.01.01.001	Versamento della ritenuta del 4% sui contributi pubblici	368.301,03	368.301,03
7.01.01.02.001	Versamento delle ritenute per scissione contabile IVA (split	10.551.185,70	10.551.185,70

<b>7.01.02.00.000 Versamenti di ritenute su Redditi da lavoro dipendente</b>		<b>11.289.766,44</b>	<b>11.289.766,44</b>
7.01.02.01.001	Versamenti di ritenute erariali su Redditi da lavoro	5.598.799,52	5.598.799,52
7.01.02.02.001	Versamenti di ritenute previdenziali e assistenziali su	5.123.213,01	5.123.213,01
7.01.02.99.999	Altri versamenti di ritenute al personale dipendente per	567.753,91	567.753,91
<b>7.01.03.00.000 Versamenti di ritenute su Redditi da lavoro autonomo</b>		<b>123.489,64</b>	<b>123.489,64</b>
7.01.03.01.001	Versamenti di ritenute erariali su Redditi da lavoro	123.489,64	123.489,64
<b>7.01.99.00.000 Altre uscite per partite di giro</b>		<b>1.825.064,28</b>	<b>1.825.064,28</b>
7.01.99.01.001	Spese non andate a buon fine	86.534,83	86.534,83
7.01.99.03.001	Costituzione fondi economali e carte aziendali	31.000,00	31.000,00
7.01.99.06.001	Utilizzo incassi vincolati ai sensi dell'art. 195 del TUEL	1.449.005,93	1.449.005,93
7.01.99.06.002	Destinazione incassi liberi al reintegro incassi vincolati ai	258.523,52	258.523,52
<b>7.02.00.00.000 Uscite per conto terzi</b>		<b>48.148,81</b>	<b>48.148,81</b>
<b>7.02.01.00.000 Acquisto di beni e servizi per conto terzi</b>		<b>41.288,81</b>	<b>41.288,81</b>
7.02.01.02.001	Acquisto di servizi per conto di terzi	41.288,81	41.288,81
<b>7.02.05.00.000 Versamenti di imposte e tributi riscosse per conto terzi</b>		<b>6.860,00</b>	<b>6.860,00</b>
7.02.05.01.001	Versamenti di imposte e tasse di natura corrente riscosse	6.860,00	6.860,00
<b>Pagamenti da regolarizzare</b>		<b>0,00</b>	<b>0,00</b>
0.00.00.99.999	ALTRI PAGAMENTI DA REGOLARIZZARE (pagamenti codificati dal tesoriere)	0,00	0,00
<b>TOTALE PAGAMENTI</b>		<b>395.073.502,05</b>	<b>395.073.502,05</b>

*NOTA INTEGRATIVA SUI CONTRATTI IN STRUMENTI FINANZIARI DERIVATI E CONTRATTI DI FINANZIAMENTO CHE INCLUDONO COMPONENTI DERIVATE, ALLEGATA AL RENDICONTO DELLA GESTIONE 2018 AI SENSI DELL'ART. 1, C.383, LEGGE FINANZIARIA 2008; . ART. 62 C. 8, D.L. n. 112/2008 CONVERTITO IN LEGGE N. 133/2008*

**SETTORE PROGRAMMAZIONE E PARTECIPAZIONI**

**AREA RISORSE FINANZIARIE E PROGRAMMAZIONE ECONOMICA**

Con riferimento alla nota integrativa sui contratti in strumenti derivati allegata al Bilancio di Previsione 2018, si delinea nella presente relazione la situazione delle operazioni in essere al 31/12/2018, che non hanno subito modifiche sostanziali rispetto al precedente esercizio, sia per nuove operazioni sia per rinegoziazioni di posizioni preesistenti.

Tale tendenza rispetta le prescrizioni del D.L. 112/2008, ulteriormente rafforzate dalle modifiche introdotte dall'art. 1 c. 572 della Legge n.147/2013 (c.d. Legge di Stabilità 2014), che ha confermato il divieto agli Enti Locali di stipulare o rinegoziare contratti in strumenti finanziari derivati, salvo prevedere alcune esclusioni dal divieto tra le quali l'estinzione anticipata totale del contratto e la novazione soggettiva della controparte ad invarianza di termini e condizioni finanziarie dei relativi contratti.

Nella successiva tabella vengono elencate le operazioni in essere, con evidenza del capitale nozionale e delle somme differenziali incassate o pagate al 31/12/2018, indicando a parte il valore di introito e/o di esborso dei c.d. Mirror Swap, operazioni in derivati uguali ma di segno opposto rispetto ad alcuni Swap stipulati precedentemente, con il risultato di neutralizzare il rischio di mercato e i flussi finanziari relativi a tali operazioni.

Nell'ultima colonna, per le operazioni che prevedono trasferimenti di capitale, vengono evidenziati i totali sino ad ora incassati (segno positivo) o pagati (segno negativo).

Le due operazioni che presentano segno positivo sono caratterizzate dal fatto che dalla stipula del relativo contratto ad oggi l'Ente ha incassato rate in conto capitale superiori a quelle pagate e, per tale ragione, dovrà restituire tale saldo entro il termine del contratto. L'operazione che invece presenta un segno negativo riguarda due contratti derivati di ammortamento, caratterizzati dalla costituzione del fondo di accantonamento delle quote di capitale relative al bond bullet 2003 - 2033, che alla scadenza dovranno essere restituite all'Ente per il rimborso agli obbligazionisti.

<i>Derivato</i>	<i>Descrizione</i>	<i>Nozionale Riferimento</i>	<i>Differenziali effettivi</i>	<i>Capitale incassato o pagato</i>
BOP 2023 - Swap Dexia Crediop S.p.A.	Interest rate swap su metà nozionale del BOP 2023. Città Metropolitana di Milano paga 6m Euribor con Collar (corridoio) fino al 2007 poi 6m Euribor + spread con Collar e riceve il tasso pagato nel BOP sottostante (variabile).	€ 21.250.000	30/06/2018: - € 651.567,62 31/12/2018: - € 603.202,45	-
BOP 2023 - Swap Barclays Bank plc	Swap con scambio di capitale su metà nozionale del BOP 2023. Oltre allo scambio delle quote capitale Città Metropolitana di Milano paga tasso fisso fino al 2010 e poi 6m Euribor + spread con Collar e riceve il tasso pagato sul BOP sottostante (variabile).	€ 28.682.604	05/01/2018 - € 1.348.074,66 (di cui € 451.151 di capitale e - € 896.923,66 di interessi) 07/07/2018: - € 1.369.197,39 (di cui - € 554.014,00 di capitale e - € 815.183,39 di interessi)	€ 9.557.606,07
BOP 2033 - Amortising Swap Barclays Bank plc e Banca Popolare di Milano (confirmation comprensiva di mirror swap)	Amortising swap sul BOP 2033 bullet (rimborso del capitale a scadenza) con deposito di quote capitale al fine di ottenere sinteticamente un profilo amortising. Città Metropolitana di Milano paga 6m Euribor + spread con Collar fino al 2014 e poi tasso fisso + quote capitale e riceve il tasso pagato sul bond sottostante (variabile) + nozionale a scadenza necessario al rimborso del bond bullet.	€ 69.233.333	06/01/2018: - € 4.419.029,67 (di cui - € 2.233.333,33 di capitale e - € 2.185.696,34 di interessi) 07/07/2018: - € 4.272.809,61 (di cui - € 2.233.333,33 di capitale e - € 2.039.476,28 di interessi)	-€ 64.760.000
BOP 2057 - Swap The Royal Bank of Scotland plc (dal 12/12/2017 Banca Intesa San Paolo)	Interest rate swap sui due BOP 2057. Città Metropolitana di Milano paga 6m Euribor + spread con Collar fino al 2019 poi tasso fisso fino al 2040 poi 6m Euribor + spread con Collar fino al 2057 e riceve il tasso pagato nei BOP sottostanti (variabile).	€ 90.454.196	05/01/2018: - € 2.098.608,38 07/07/2018: - € 2.056.076,64	-
Mutui Cassa DD.PP. - Swap The Royal Bank of Scotland plc Swap (dal 12/12/2017 Banca Intesa San Paolo) (confirmation comprensiva di mirror swap)	Swap con scambio di capitale su mutui Cassa DD.PP. in parte rinegoziati nel 2003. Città Metropolitana di Milano paga 6m Euribor con Collar + nuove quote capitale e riceve le rate dei mutui (di cui uno con digitale).	€ 24.330.298,91	30/06/2018: - € 334.335,07 (di cui - € 134.356,17 di capitale e - € 199.978,90 di interessi) 31/12/2018: - € 321.794,77 (di cui + € 112.593,15 di capitale e - € 209.201,62 di interessi)	€ 11.507.083,04

<i>Derivato</i>	<i>Descrizione</i>	<i>Nozionale Riferimento</i>	<i>Differenziali effettivi</i>	<i>Capitale incassato o pagato</i>
Mutui Cassa DD.PP. - Swap Banca Popolare di Milano (confirmation comprensiva di mirror swap)	Swap su mutui CDP rinegoziati nel 2003. Città Metropolitana di Milano paga 6m Euribor + spread con Collar e riceve il tasso dei mutui sottostanti (Tasso Fisso con barriera).	€ 25.074.902,46	30/06/2018: - € 28.646 30/12/2018: - € 39.674	-
Mutui Bancari TV - Swap Barclays Bank plc (confirmation comprensiva di mirror swap)	Swap su mutui bancari a tasso variabile. Città Metropolitana di Milano paga tasso fisso e riceve il tasso variabile pagato sui mutui sottostanti.	€ 12.282.291,86	30/06/2018: - € 386.477 30/12/2017: - € 338.164	-

## Mirror Swap

<i>Derivato originario</i>	<i>Descrizione</i>	<i>Nozionale riferimento</i>	<i>Differenziali</i>	<i>Note</i>
Mutui Cassa DD.PP. - Swap Dexia Crediop S.p.A	Swap, stipulato nel 2002, su mutui Cassa DD.PP. completamente mirrorato da swap Royal Bank of Scotland plc e Banca Popolare di Milano a seguito di rinegoziazione dei mutui sottostanti nel 2003. Città Metropolitana di Milano paga tasso fisso più spread (6m Eur - 10y CMS) e riceve tasso fisso.	€ 2.308.196,99	30/6/2018: - € 5.077 30/12/2018: - € 5.387	Il differenziale è stato compensato da quello generato dai relativi Mirror Swap
Mutui Bancari - Swap Merrill Lynch	Swap, stipulato nel 2002, con scambio di capitale su 9 mutui bancari, di cui 1 a tasso fisso e 8 a tasso variabile. Città Metropolitana di Milano paga un Tasso Fisso con barriera + nuove quote capitale e riceve le rate dei mutui.	€ 23.765.321,41	26/06/2018:- € 185.073,28 27/12/2018 - € 30.769,47	Il differenziale è stato compensato da quello generato dai relativi Mirror Swap

I risultati delle operazioni in derivati sopra riportati hanno risentito dell'ulteriore abbassamento del livello dei tassi di interesse, in particolare dell'Euribor a 6 mesi che nel corso dell'anno 2018 si è attestato su valori negativi, oscillando nel corso dell'anno tra un minimo del -0,278% e un massimo del -0,248%, mentre nel 2017 oscillando tra un minimo del -0,271% e un massimo del -0,163%, nel 2016 tra un minimo di - 0,163% e un massimo di - 0,051%, nel 2015 tra un minimo di -0,051% ed un massimo di 0,169%; nel 2014 l'oscillazione era stata tra 0,171% e 0,444%.



Per effetto di tale fenomeno le operazioni in derivati, strutturati in massima parte per garantire copertura in caso di innalzamento dei tassi, hanno raggiunto livelli ulteriormente svantaggiosi per l'Ente in occasione dei periodici scambi di flussi finanziari.

La situazione contabile relativa alla competenza 2018, tenuto conto delle compensazioni dei flussi dei Mirror Swap ed escludendo il versamento delle quote di capitale finalizzate al rimborso del bond bullet con scadenza 2033, ma includendo la quota capitale dei flussi finanziari (€ 1.252.014,32), presenta le seguenti grandezze:

- Entrata: a fronte di uno stanziamento definitivo di € 163.000,00 si sono registrati accertamenti per € 163.550,28, con una maggiore entrata di € 550,28. Rispetto al 2017, l'importo accertato è risultato inferiore di € 339.641,90.
- Spesa: a fronte di uno stanziamento definitivo di € 12.830.000,00 si sono registrati impegni per € 12.707.160,73 con una minore spesa di € 122.839,27. Rispetto al 2017, è stata impegnata una minore spesa pari ad € 1.183.099,58.

Il saldo algebrico tra accertamenti ed impegni evidenzia il seguente andamento nel triennio 2016/2018 da operazioni in derivati:

Annualità	Importo netto dei flussi finanziari da contratti derivati
2016	-13.812.094,73
2017	-13.387.068,94
2018	-12.543.610,45

si configura pertanto un saldo finanziario fortemente in passivo caratterizzato, come precedentemente illustrato, dal permanere dei tassi nel periodo considerato su valori molto bassi (negativi) rispetto all'andamento storico.

Naturalmente, al peggioramento della situazione derivante dal basso livello dei tassi d'interesse, fanno riscontro minori oneri imputabili alla componente di debito ordinario a tasso variabile.

Per meglio misurare l'effettivo impatto dei costi di indebitamento ed in particolare degli interessi, si evidenzia che le spese per interessi su mutui e per oneri netti su contratti derivati nel 2018 è risultato pari a €. 23,05 mln, che corrisponde ad una percentuale pari al 3,98% del complessivo stock di debito ad inizio anno. Si precisa peraltro che tale valore risulta influenzato in misura significativa dall'operazione di rinegoziazione di 121 mutui Cdp che ha visto rimandare al 2017 un importo pari a circa € 3,2 milioni di interessi passivi.

## IL MARK to MARKET (MtM) DEI CONTRATTI IN STRUMENTI DERIVATI

Il MtM di un contratto in strumenti finanziari derivati è pari al valore attuale netto dei flussi finanziari in entrata ed in uscita previsti fino alla scadenza, scontati sulla base delle curve dei tassi di interesse futuri (forward) e ne approssima il valore di mercato.

Il MtM sarebbe il valore primario di riferimento per la cessione a terzi o l'estinzione anticipata della propria posizione e, tale indicatore rappresenta un valore "eventuale", che produce conseguenze di carattere finanziario solo in corrispondenza di determinati eventi, direttamente legati a valutazioni di strategia finanziaria delle controparti.

Il valore subisce oscillazioni giornaliere in relazione all'andamento delle curve dei tassi futuri e le sue oscillazioni sono tanto maggiori tanto è più lunga la durata del contratto.

La rappresentazione della sua volatilità è riportata nella tabella sottostante con l'indicazione dei valori di MtM a fine esercizio:

<i>Controparte</i>	<i>Sottostante e Scadenza</i>	<i>Dicembre 2013</i>	<i>Dicembre 2014</i>	<i>Dicembre 2015</i>	<i>Dicembre 2016</i>	<i>Dicembre 2017</i>	<i>Dicembre 2018</i>
BANCA INTESA	BOND - 2057	- 36.596.481,56	- 70.400.633,25	-65.611.652,17	-76.114.343,69	-64.225.286,00	-65.436.138,00
DEXIA	BOND - 2023	- 8.012.899,00	- 7.864.149,00	-6.183.060,00	-4.882.216,00	-3.386.586,00	-2.865.517,00
BARCLAYS	BOND - 2023	- 21.661.419,00	- 22.485.062,00	-20.522.872,00	-18.664.397,00	-15.987.428,00	-13.453.947,00
BARCLAYS	BOND - 2033	+ 12.158.744,00	+ 8.822.151,00	+12.871.370,00	+15.020.111,00	+19.226.117,00	+22.423.475,00
BPM	BOND - 2033	+12.998.124,00	+10.085.132,00	+13.750.246,49	+15.081.998,04	+19.971.098,90	+23.079.539,36
MERRILL LYNCH	MUTUI BANCARI -2022	- 7.524.618,00	- 7.642.064,00	-6.064.745,00	-5.090.866,00	-4.194.672,00	-4.070.546,54
BARCLAYS	MUTUI BANCARI - 2022	- 1.295.803,00	- 1.074.988,00	-706.945,00	-214.664,00	+340.531,00	+1.024.023,00
BPM	MUTUI CASSA DD.PP. - 2021	- 1.343.580,68	- 696.750,19	-826.087,37	-801.103,64	-629.945,70	-543.396,77
DEXIA	MUTUI CASSA DD.PP. - 2021	- 21.831,00	- 318.115,00	-96.345,00	-71.851,00	-24.083,00	-13.325,00
BANCA INTESA	MUTUI CASSA DD.PP. - 2031	- 16.055.622,11	- 16.712.972,49	-16.915.619,58	-16.687.896,13	-15.327.992,00	-14.818.297,00
Totale		-67.355.386,15	- 108.287.450,93	- 90.305.709,63	-92.425.,228,42	-64.238.245,80	-54.674.129,95

Sulla base degli importi sopra esposti, risulta del tutto evidente che procedere oggi ad una operazione straordinaria di estinzione anticipata dei contratti derivati in corso non risulta compatibile con le risorse di bilancio di Città Metropolitana, che è invece nelle condizioni di garantire i flussi finanziari negativi alle scadenze previste dai contratti; inoltre, anche sotto il profilo della convenienza economica, appare più consono attendere un consolidamento del rialzo delle curve forward dei tassi di interesse, che comporterebbe una correlata diminuzione dei MtM.

## EFFETTI SUI CONTRATTI DERIVATI DELLA RIDUZIONE DEL RATING DELLA CITTA' METROPOLITANA DI MILANO E DELLE CONTROPARTI

Le operazioni di swap sono state concluse tra il 2002 ed il 2007 con controparti bancarie contraddistinte - al momento della stipula - da elevato merito di credito, certificato da Agenzie di rating riconosciute a livello internazionale, superiore a quanto richiesto dalla legge<sup>1</sup>; si è inoltre operato tenendo conto della necessità di diversificazione dell'esposizione dell'ente verso diversi Istituti bancari.

La crisi finanziaria avviata nel 2009 ha provocato un peggioramento dei fondamentali di bilancio degli Istituti finanziari controparti nei contratti derivati.

Per alcuni di essi (Barclays, Merrill Lynch e RBS) la valutazione del merito di credito si mantiene nella fascia alta di classificazione delle Agenzie di rating ed è superiore al livello BBB.

Viceversa, per BPM e Dexia Crediop il rating assegnato dalle Agenzie permane al di sotto del limite sopra indicato confermando la necessità di monitorare i rischi e gli interventi da adottare per evitare possibili ricadute finanziarie - in accordo con la disciplina di settore e con le clausole previste dai contratti.

L'esposizione finanziaria netta negativa verso Dexia Crediop, attestata dai MtM, non espone Città Metropolitana di Milano a rischi finanziari nel medio termine, mentre è stato mantenuto sotto osservazione l'Accreting swap stipulato con BPM, che prevede - per espressa indicazione normativa - la costituzione presso la banca di un fondo di accantonamento delle quote di capitale relative al bond bullet 2003 - 2033<sup>2</sup>.

A scadenza le somme versate nel fondo dovranno essere rese da BPM a Città Metropolitana di Milano, in modo che l'Ente possa rimborsare gli obbligazionisti. Al 31/12/2018 i fondi accantonati presso BPM sono pari a € 64,7 milioni.

Il MtM dell'operazione risulta positivo per Città Metropolitana di Milano per € 22,4 milioni, in quanto su esso incide anche la componente dello swap sui tassi di interesse, in questa fase favorevole a BPM. A tal proposito nel novembre 2015 è stato costituito presso la tesoreria di Città Metropolitana, previo versamento da parte di BPM, un conto fruttifero di garanzia a operatività limitata

---

<sup>1</sup> il livello minimo previsto dalla normativa in materia - Legge n. 448/2001 e suo decreto attuativo DM 389/2003 - è BBB, definito il valore soglia per operazioni finanziarie "investment grade", ovvero finalizzate ad un investimento a lungo termine e non di tipo speculativo.

<sup>2</sup> Nel 2003 l'Amministrazione Provinciale ha effettuato una emissione obbligazionaria *BULLET* per € 134 milioni, con rimborso del capitale in un'unica soluzione a scadenza nel 2033. In accordo con quanto previsto dalla disciplina di settore, ha contestualmente concluso uno swap di ammortamento, che ha previsto la costituzione presso due Istituti finanziari (BPM e Barclays) di un fondo di accantonamento in denaro delle quote capitale relative al bond, da versare ogni semestre, con l'impegno di restituzione da parte delle banche a scadenza, in modo che l'Ente possa rimborsare gli obbligazionisti.

(c.d. conto collateral), intestato all'Ente ma non nelle sue disponibilità, mediante il quale la banca fornisce garanzia della solvibilità rispetto all'accantonamento in corso. Come espressamente previsto contrattualmente, il valore della garanzia risulta commisurato al MtM delle due operazioni in essere con BPM, venendo mensilmente aggiornato, mediante versamento o incasso dei valori variati se superiore a Euro 250 mila, nonché remunerato al tasso Eonia flat .

Per quanto invece attiene il merito di credito di Città Metropolitana di Milano, che aveva subito negli anni precedenti un progressivo downgrading, la cui causa era stata da imputare alla contemporanea discesa del rating della Repubblica - rispetto al quale il rating dell'Ente non può risultare superiore - lo stesso ha ricevuto nel corso del 2018 e riconfermato in occasione del comunicato stampa del 25/01/2019, da parte dell'Agenzia incaricata una conferma della classificazione BBB, con outlook negativo.

Si evidenzia che tale valore, che colloca l'Ente nella fascia "investment grade" nei contratti in strumenti finanziari derivati in essere con Barclays, è considerato quale livello soglia al di sotto del quale la controparte è titolata a chiedere l'estinzione anticipata del contratto, da regolarsi mediante corresponsione del MtM.

In data 12/12/2017, si è proceduto alla novazione soggettiva dei contratti in essere con The Royal Bank of Scotland, individuando quale nuova controparte Banca Intesa Sanpaolo, la quale subentra ad invarianza delle condizioni, salvo l'eliminazione della clausola contrattuale "Downgrade Trigger Event" ovvero la possibilità di risoluzione contrattuale con il pagamento in un'unica soluzione del valore di MtM, qualora si realizzi un declassamento del giudizio di rating dell'Ente oltre una prefissata soglia. La nuova controparte bancaria è accreditata da Fitch Ratings e Standard&Poor al Livello BBB.

Come precedentemente riportato, il livello del MtM - data la struttura dei contratti e la condizione attuale dei tassi di interesse - è fortemente negativo; l'esposizione verso Banca Intesa San Paolo (subentrata a RBS dal 12/12/2017), in particolare, ha un valore complessivo al 31/12/2018 di € 80,2 milioni ed una durata superiore ai 40 anni.

## CONTRATTI DI FINANZIAMENTO CHE INCLUDONO COMPONENTI DERIVATA

La Città Metropolitana di Milano detiene altresì dei contratti di finanziamento che includono componenti derivate. In particolare si tratta di 17 mutui strutturati il cui debito residuo al 31/12/2018 ammonta ad Euro 68.562.508,38 e con scadenza al 31/12/2040, per un tasso di interesse medio corrisposto nel corso dell'anno 2018 pari al 4,58%.

Tali mutui strutturati includono una componente derivata di tipologia Collar, che prevede la definizione di un range di oscillazione del tasso di interesse (variabile - Euribor 06M) del finanziamento sottostante (mutuo), delimitato da un livello di tasso massimo (Interest Rate Cap) e da un livello di tasso minimo (Interest Rate Floor). Il Collar rappresenta uno strumento di copertura dal rialzo del tasso parametro variabile, per il quale l'acquisto di un CAP determina un limite massimo al rialzo (strike-Cap) del tasso parametro variabile (nel caso di specie Euribor 06M) mentre la vendita simultanea del FLOOR genera un limite minimo (strike-Floor) del medesimo tasso parametro variabile. Col COLLAR quindi si crea un intervallo compreso tra i due livelli di strike, entro cui sarà contenuto il tasso parametro variabile, per tutta la durata dello strumento. Il COLLAR fornisce quindi una protezione finanziaria dal rialzo del tasso variabile di riferimento (Euribor) - cui è indicizzato un eventuale finanziamento- limitando con un tetto massimo (strike-Cap) l'eventuale rialzo dell'Euribor e consentendo di beneficiare di un eventuale abbassamento dell' Euribor 06M stesso fino ad un livello minimo (strike-Floor).

Sottostante N° Mutui	Debito residuo al 31/12/2018 (€)	Scadenza	Struttura	Tasso di interesse medio corrisposto 2018	Onere Sostenuto 2018 (€)
2	49.275.235,20	2040	(Euribor 06 M) + Collar 4.08%/5.6% su Euribor 06 M	4,1823%	3.130.100,29
15	19.287.273,18	2040	(Euribor 06 M + 1.23%) + Collar 4.21%/5.75% su Euribor 06 M	5,5955%	1.495.426,96
<b>TOTALI (€)</b>	<b>68.562.508,38</b>			<b>4,58%</b>	<b>4.625.527,25</b>

## **NORMATIVA DI RIFERIMENTO**

D.M. n. 420/1996 (emissioni obbligazionarie);

L. n. 448/2001, art. 41 (Legge finanziaria 2002);

D.M. n. 389/2003 (Regolamento attuativo);

Circolare del Ministero dell'Economia e Finanze del 27/5/2004;

L. n. 296/2006, art. 1, commi da 736 a 738 (Legge finanziaria 2007);

Circolare del Ministero dell'Economia e Finanze del 31/1/2007;

Circolare del Ministero dell'Economia e Finanze del 22/6/2007;

L. n. 244/2007, art. 1, commi 381-384 (Legge finanziaria 2008);

L. n. 133/2008 di conversione del D.L. 112/2008, art. 62 e s.m.i.

Decreto Ministero dell'Economia e delle Finanze n. 236/2011

L. 147/2013, art. 1, comma 572 (Legge di stabilità 2014)

**CONTO CONSUNTIVO 2018 DEL PARCO AGRICOLO SUD MILANO**  
**NOTA ILLUSTRATIVA**

La gestione del Parco regionale di cintura metropolitana “Parco Agricolo Sud Milano” è attualmente disciplinata dalla legge regionale 16 luglio 2007, n. 16 “Testo unico delle leggi regionali in materia di istituzione dei Parchi” e dal regolamento approvato dal Consiglio Provinciale con deliberazione n. 20744/1198/91 del 23/7/1991.

L’attività del Parco ha avuto inizio nel corso dell’anno 1991.

Il Parco dispone di risorse finanziarie assegnate dalla Città Metropolitana, dalla Regione o da altri Enti. Gli stanziamenti concernenti le entrate e le spese sono inseriti nel bilancio della Città Metropolitana di Milano.

Dal rendiconto 2016 è entrato pienamente in vigore il D.Lgs. 118/2011 e s.m.i con l'applicazione dei nuovi schemi di rendiconto di cui all'allegato 10.

In particolare, il principio della competenza finanziaria potenziata prevede che ogni anno, prima dell'approvazione del rendiconto, con effetti sul medesimo, si proceda al riaccertamento ordinario dei residui, consistente nella revisione delle ragioni del mantenimento in tutto o in parte degli stessi e della corretta imputazione in bilancio. Si è provveduto, perciò, ad effettuare le operazioni previste dal principio contabile (punto 9.1) approvandone le risultanze con decreto sindacale R.G. n. 91/2019 del 06/06/2019

Oltre a queste operazioni contabili, è previsto che le entrate considerate di dubbia e difficile esazione siano accertate per l'intero importo e non più per cassa, come in passato, con l'accantonamento della quota calcolata come inesigibile sulla base dei dati degli ultimi cinque anni ad un fondo (non impegnabile) iscritto tra le spese, denominato "Fondo crediti di dubbia esigibilità" (FCDE). L’importo relativo al Parco Sud rientra nel fondo crediti globale della Città Metropolitana di Milano.

Per quanto riguarda la gestione di competenza 2018, le entrate correnti registrano accertamenti per Euro 605.143,96, da riferire a:

Titolo 2 - Tipologia 103: Trasferimenti correnti da Imprese – Euro 14.640,00

Titolo 2 - Tipologia 104: Trasferimenti correnti da Istituzioni Sociali Private – Euro 74.561,60

Titolo 3 - Tipologia 100: Vendita di beni e servizi e proventi derivanti dalla gestione dei beni – Euro 332.542,91

Titolo 3 - Tipologia 200: Proventi derivanti dall'attività di controllo e repressione delle irregolarità e degli illeciti – Euro 22.010,55

Titolo 3 - Tipologia 500: Rimborsi e altre entrate correnti – Euro 161.388,90

Le entrate per investimenti ammontano ad Euro 25.493,61, interamente coincidenti con contributi agli investimenti da società private.

Si ricorda che tra le entrate troviamo inoltre i fondi già accertati nei precedenti esercizi ossia il fondo pluriennale vincolato e l’avanzo vincolato.

Gli impegni di spesa di competenza ammontano ad Euro 1.272.173,83 e si distinguono in:



Spesa corrente per un totale di Euro 1.032.339,65 così ripartita:

.  
Redditi da lavoro dipendente (Macroaggregato 01) – Euro 813.655,29  
Imposte e tasse (Macroaggregato 02) – Euro 63.410,59  
Acquisto di beni e servizi (Macroaggregato 03) – Euro 82.273,77  
Trasferimenti correnti (Macroaggregato 04) – Euro 73.000,00

Spesa in conto capitale per un totale di Euro 239.834,18 così ripartita:

Contributi agli investimenti (Macroaggregato 03) – Euro 239.834,18

In base ai nuovi principi, è presente anche una quota spesa di fondo pluriennale vincolato pari ad euro 1.006.251,24 in quanto le relative spese sono esigibili su anni successivi: trattasi, per euro 42.456,13 di spese correnti e per euro 963.795,11, di spese in conto capitale.

Per quanto riguarda la gestione dei residui attivi e passivi, si evidenzia la riduzione di volume degli stessi rispetto ai rendiconti degli anni precedenti alla riforma, per effetto dell'applicazione dei nuovi principi contabili.

#### **Residui attivi**

I residui da riportare ammontano a complessivi Euro 93.700,44, di entrate esclusivamente correnti. Si rilevano maggiori entrate in conto residui per Euro 22.192,98

#### **Residui passivi**

I residui da riportare ammontano ad euro 3.178,96 interamente correnti. Non si rilevano minori spese in conto residui.

**PARCO SUD**  
**Rendiconto della gestione D.Lgs 118/2011**  
**CONTO DEL BILANCIO - GESTIONE DELLE ENTRATE**

TITOLO, TIPOLOGIA	DENOMINAZIONE	RESIDUI ATTIVI AL 1/1/2018 (RS)		RISCOSSIONI IN C/RESIDUI (RR)		RIACCERTAMENTI RESIDUI ( R)		RESIDUI ATTIVI DA ESERCIZI PRECEDENTI (EP = RS -RR+R)	
		PREVISIONI DEFINITIVE DI COMPETENZA (CP)		RISCOSSIONI IN C/COMPETENZA (RC)		ACCERTAMENTI (A)		MAGGIORI O MINORI ENTRATE DI COMPETENZA =A-CP	
		PREVISIONI DEFINITIVE DI CASSA (CS)		TOTALE RISCOSSIONI (TR=RR+RC)		MAGGIORI O MINORI ENTRATE DI CASSA =TR-CS		TOTALE RESIDUI ATTIVI DA RIPORTARE (TR=EP+EC)	
	<b>FONDO PLURIENNALE VINCOLATO PER SPESE CORRENTI</b>	CP	40.854,00						
	<b>FONDO PLURIENNALE VINCOLATO PER SPESE IN CONTO CAPITALE</b>	CP	1.203.629,29						
	<b>UTILIZZO AVANZO DI AMMINISTRAZIONE</b>	CP	9.331,18						
<b>TITOLO 2: Trasferimenti correnti</b>									
<b>20101</b>	<b>Tipologia 101: Trasferimenti correnti da Amministrazioni pubbliche</b>	RS	37.154,24	RR	37.269,00	R	114,76	EP	0,00
		CP	0,00	RC	0,00	A	0,00	CP	0,00
		CS	37.154,24	TR	37.269,00	CS	114,76	TR	0,00
<b>20102</b>	<b>Tipologia 102: Trasferimenti correnti da Famiglie</b>	RS	0,00	RR	0,00	R	0,00	EP	0,00
		CP	0,00	RC	0,00	A	0,00	CP	0,00
		CS	0,00	TR	0,00	CS	0,00	TR	0,00
<b>20103</b>	<b>Tipologia 103: Trasferimenti correnti da Imprese</b>	RS	0,00	RR	0,00	R	0,00	EP	0,00
		CP	28.000,00	RC	0,00	A	14.640,00	CP	-13.360,00
		CS	28.000,00	TR	0,00	CS	-28.000,00	TR	14.640,00
<b>20104</b>	<b>Tipologia 104: Trasferimenti correnti da Istituzioni Sociali Private</b>	RS	21.016,52	RR	19.454,92	R	0,00	EP	1.561,60
		CP	74.561,60	RC	69.645,08	A	74.561,60	CP	0,00
		CS	95.578,12	TR	89.100,00	CS	-6.478,12	TR	6.478,12
<b>20105</b>	<b>Tipologia 105: Trasferimenti correnti dall'Unione Europea e dal Resto del Mondo</b>	RS	0,00	RR	0,00	R	0,00	EP	0,00
		CP	0,00	RC	0,00	A	0,00	CP	0,00
		CS	0,00	TR	0,00	CS	0,00	TR	0,00
<b>20000</b>	<b>Totale Trasferimenti correnti</b>	RS	<b>58.170,76</b>	RR	<b>56.723,92</b>	R	<b>114,76</b>	EP	<b>1.561,60</b>
		CP	<b>102.561,60</b>	RC	<b>69.645,08</b>	A	<b>89.201,60</b>	CP	<b>-13.360,00</b>
		CS	<b>160.732,36</b>	TR	<b>126.369,00</b>	CS	<b>-34.363,36</b>	TR	<b>21.118,12</b>

TITOLO, TIPOLOGIA	DENOMINAZIONE	RESIDUI ATTIVI AL 1/1/2018 (RS)		RISCOSSIONI IN C/RESIDUI (RR)		RIACCERTAMENTI RESIDUI (R)		RESIDUI ATTIVI DA ESERCIZI PRECEDENTI (EP = RS -RR+R)			
		PREVISIONI DEFINITIVE DI COMPETENZA (CP)		RISCOSSIONI IN C/COMPETENZA (RC)		ACCERTAMENTI (A)		MAGGIORI O MINORI ENTRATE DI COMPETENZA =A-CP		RESIDUI ATTIVI DA ESERCIZIO DI COMPETENZA (EC=A-RC)	
		PREVISIONI DEFINITIVE DI CASSA (CS)		TOTALE RISCOSSIONI (TR=RR+RC)		MAGGIORI O MINORI ENTRATE DI CASSA =TR-CS				TOTALE RESIDUI ATTIVI DA RIPORTARE (TR=EP+EC)	
<b>TITOLO 3: Entrate extratributarie</b>											
30100	Tipologia 100: Vendita di beni e servizi e proventi derivanti dalla gestione dei beni	RS	0,00	RR	0,00	R	0,00		EP	0,00	
		CP	206.016,00	RC	196.893,79	A	332.542,91	CP	126.526,91	EC	135.649,12
		CS	206.016,00	TR	196.893,79	CS	-9.122,21		TR	135.649,12	
30200	Tipologia 200: Proventi derivanti dall'attività di controllo e repressione delle irregolarità e degli illeciti	RS	62.944,38	RR	15.786,81	R	-495,58		EP	46.661,99	
		CP	56.600,00	RC	15.621,99	A	22.010,55	CP	-34.589,45	EC	6.388,56
		CS	36.535,50	TR	31.408,80	CS	-5.126,70		TR	53.050,55	
30300	Tipologia 300: Interessi attivi	RS	0,00	RR	0,00	R	0,00		EP	0,00	
		CP	0,00	RC	0,00	A	0,00	CP	0,00	EC	0,00
		CS	0,00	TR	0,00	CS	0,00		TR	0,00	
30400	Tipologia 400: Altre entrate da redditi da capitale	RS	0,00	RR	0,00	R	0,00		EP	0,00	
		CP	0,00	RC	0,00	A	0,00	CP	0,00	EC	0,00
		CS	0,00	TR	0,00	CS	0,00		TR	0,00	
30500	Tipologia 500: Rimborsi e altre entrate correnti	RS	65.978,10	RR	43.075,05	R	22.573,80		EP	45.476,85	
		CP	176.877,00	RC	112.786,05	A	161.388,90	CP	-15.488,10	EC	48.602,85
		CS	242.855,10	TR	155.861,10	CS	-86.994,00		TR	94.079,70	
30000	Totale Entrate extratributarie	RS	128.922,48	RR	58.861,86	R	22.078,22		EP	92.138,84	
		CP	439.493,00	RC	325.301,83	A	515.942,36	CP	76.449,36	EC	190.640,53
		CS	485.406,60	TR	384.163,69	CS	-101.242,91		TR	282.779,37	
<b>TOTALE ENTRATE CORRENTI</b>		RS	187.093,24	RR	115.585,78	R	22.192,98		EP	93.700,44	
		CP	542.054,60	RC	394.946,91	A	605.143,96	CP	63.089,36	EC	210.197,05
		CS	646.138,96	TR	510.532,69	CS	-135.606,27		TR	303.897,49	
<b>TITOLO 4: Entrate in conto capitale</b>											
40100	Tipologia 100: Tributi in conto capitale	RS	0,00	RR	0,00	R	0,00		EP	0,00	
		CP	0,00	RC	0,00	A	0,00	CP	0,00	EC	0,00
		CS	0,00	TR	0,00	CS	0,00		TR	0,00	
40200	Tipologia 200: Contributi agli investimenti	RS	0,00	RR	0,00	R	0,00		EP	0,00	
		CP	650.000,00	RC	25.493,61	A	25.493,61	CP	-624.506,39	EC	0,00
		CS	650.000,00	TR	25.493,61	CS	-624.506,39		TR	0,00	

TITOLO, TIPOLOGIA	DENOMINAZIONE	RESIDUI ATTIVI AL 1/1/2018 (RS)		RISCOSSIONI IN C/RESIDUI (RR)		RIACCERTAMENTI RESIDUI ( R)		RESIDUI ATTIVI DA ESERCIZI PRECEDENTI (EP = RS -RR+R)			
		PREVISIONI DEFINITIVE DI COMPETENZA (CP)		RISCOSSIONI IN C/COMPETENZA (RC)		ACCERTAMENTI (A)		MAGGIORI O MINORI ENTRATE DI COMPETENZA =A-CP		RESIDUI ATTIVI DA ESERCIZIO DI COMPETENZA (EC=A-RC)	
		PREVISIONI DEFINITIVE DI CASSA (CS)		TOTALE RISCOSSIONI (TR=RR+RC)		MAGGIORI O MINORI ENTRATE DI CASSA =TR-CS				TOTALE RESIDUI ATTIVI DA RIPORTARE (TR=EP+EC)	
40300	Tipologia 300: Altri trasferimenti in conto capitale	RS	0,00	RR	0,00	R	0,00			EP	0,00
		CP	0,00	RC	0,00	A	0,00	CP	0,00	EC	0,00
		CS	0,00	TR	0,00	CS	0,00			TR	0,00
40400	Tipologia 400: Entrate da alienazione di beni materiali e immateriali	RS	0,00	RR	0,00	R	0,00			EP	0,00
		CP	0,00	RC	0,00	A	0,00	CP	0,00	EC	0,00
		CS	0,00	TR	0,00	CS	0,00			TR	0,00
40500	Tipologia 500: Altre entrate in conto capitale	RS	0,00	RR	0,00	R	0,00			EP	0,00
		CP	0,00	RC	0,00	A	0,00	CP	0,00	EC	0,00
		CS	0,00	TR	0,00	CS	0,00			TR	0,00
40000	Totale Entrate in conto capitale	RS	0,00	RR	0,00	R	0,00			EP	0,00
		CP	650.000,00	RC	25.493,61	A	25.493,61	CP	-624.506,39	EC	0,00
		CS	650.000,00	TR	25.493,61	CS	-624.506,39			TR	0,00
<b>TOTALE TITOLI</b>		RS	187.093,24	RR	115.585,78	R	22.192,98			EP	93.700,44
		CP	1.192.054,60	RC	420.440,52	A	630.637,57	CP	-561.417,03	EC	210.197,05
		CS	1.296.138,96	TR	536.026,30	CS	-760.112,66			TR	303.897,49
<i>totale contributo CM</i>		CP	736.876,82								
<b>TOTALE GENERALE DELLE ENTRATE</b>		RS	187.093,24	RR	115.585,78	R	22.192,98			EP	93.700,44
		CP	3.182.745,89	RC	420.440,52	A	630.637,57	CP	-561.417,03	EC	210.197,05
		CS	2.033.015,78	TR	536.026,30	CS	-760.112,66			TR	303.897,49

**PARCO SUD**  
**Rendiconto della gestione D.Lgs 118/2011**  
**CONTO DEL BILANCIO - GESTIONE DELLE SPESE**

MISSIONE, PROGRAMMA, TITOLO	DENOMINAZIONE	RESIDUI PASSIVI AL 1/1/2018 (RS)		PAGAMENTI IN C/RESIDUI (PR)		RIACCERTAMENTO RESIDUI (R)		RESIDUI PASSIVI DA ESERCIZI PRECEDENTI (EP=RS-PR+R)			
		PREVISIONI DEFINITIVE DI COMPETENZA (CP)		PAGAMENTI IN C/COMPETENZA (PC)		IMPEGNI (I)		ECONOMIE DI COMPETENZA (ECP= CP- I -FPV)		RESIDUI PASSIVI DA ESERCIZIO DI COMPETENZA (EC= I - PC)	
		PREVISIONI DEFINITIVE DI CASSA (CS)		TOTALE PAGAMENTI (TP=PR+PC)		FONDO PLURIENNALE VINCOLATO (FPV)				TOTALE RESIDUI PASSIVI DA RIPORTARE (TR=EP+EC)	
<b>MISSIONE 01 Servizi istituzionali, generali e di gestione</b>											
<b>0111</b>	<b>Programma 11</b>	<b>Altri servizi generali</b>									
<b>Titolo 1</b>	<b>Spese correnti</b>	RS	0,00	PR	0,00	R	0,00	EP	0,00		
		CP	27.000,00	PC	27.000,00	I	27.000,00	ECP	0,00	EC	0,00
		CS	27.000,00	TP	27.000,00	FPV	0,00			TR	0,00
<b>Titolo 2</b>	<b>Spese in conto capitale</b>	RS	0,00	PR	0,00	R	0,00	EP	0,00		
		CP	0,00	PC	0,00	I	0,00	ECP	0,00	EC	0,00
		CS	0,00	TP	0,00	FPV	0,00			TR	0,00
<b>Titolo 3</b>	<b>Spese per incremento di attività finanziarie</b>	RS	0,00	PR	0,00	R	0,00	EP	0,00		
		CP	0,00	PC	0,00	I	0,00	ECP	0,00	EC	0,00
		CS	0,00	TP	0,00	FPV	0,00			TR	0,00
<b>Totale Programma</b>	<b>11 Altri servizi generali</b>	RS	<b>0,00</b>	PR	<b>0,00</b>	R	<b>0,00</b>	EP	<b>0,00</b>		
		CP	<b>27.000,00</b>	PC	<b>27.000,00</b>	I	<b>27.000,00</b>	ECP	<b>0,00</b>	EC	<b>0,00</b>
		CS	<b>27.000,00</b>	TP	<b>27.000,00</b>	FPV	<b>0,00</b>			TR	<b>0,00</b>
<b>TOTALE MISSIONE 01 Servizi istituzionali, generali e di gestione</b>		RS	<b>0,00</b>	PR	<b>0,00</b>	R	<b>0,00</b>	EP	<b>0,00</b>		
		CP	<b>27.000,00</b>	PC	<b>27.000,00</b>	I	<b>27.000,00</b>	ECP	<b>0,00</b>	EC	<b>0,00</b>
		CS	<b>27.000,00</b>	TP	<b>27.000,00</b>	FPV	<b>0,00</b>			TR	<b>0,00</b>
<b>MISSIONE 09 Sviluppo sostenibile e tutela del territorio e dell'ambiente</b>											
<b>0902</b>	<b>Programma 02</b>	<b>Tutela, valorizzazione e recupero ambientale</b>									
<b>Titolo 1</b>	<b>Spese correnti</b>	RS	0,00	PR	0,00	R	0,00	EP	0,00		
		CP	0,00	PC	0,00	I	0,00	ECP	0,00	EC	0,00
		CS	0,00	TP	0,00	FPV	0,00			TR	0,00
<b>Titolo 2</b>	<b>Spese in conto capitale</b>	RS	69.457,54	PR	69.457,54	R	0,00	EP	0,00		
		CP	110.542,46	PC	8.358,14	I	70.542,46	ECP	0,00	EC	62.184,32
		CS	140.000,00	TP	77.815,68	FPV	40.000,00			TR	62.184,32
<b>Titolo 3</b>	<b>Spese per incremento di attività finanziarie</b>	RS	0,00	PR	0,00	R	0,00	EP	0,00		
		CP	0,00	PC	0,00	I	0,00	ECP	0,00	EC	0,00
		CS	0,00	TP	0,00	FPV	0,00			TR	0,00
<b>Totale Programma</b>	<b>02 Tutela, valorizzazione e recupero ambientale</b>	RS	<b>69.457,54</b>	PR	<b>69.457,54</b>	R	<b>0,00</b>	EP	<b>0,00</b>		
		CP	<b>110.542,46</b>	PC	<b>8.358,14</b>	I	<b>70.542,46</b>	ECP	<b>0,00</b>	EC	<b>62.184,32</b>

MISSIONE, PROGRAMMA, TITOLO	DENOMINAZIONE	RESIDUI PASSIVI AL 1/1/2018 (RS)		PAGAMENTI IN C/RESIDUI (PR)		RIACCERTAMENTO RESIDUI (R)		RESIDUI PASSIVI DA ESERCIZI PRECEDENTI (EP=RS-PR+R)		
		PREVISIONI DEFINITIVE DI COMPETENZA (CP)		PAGAMENTI IN C/COMPETENZA (PC)		IMPEGNI (I)		ECONOMIE DI COMPETENZA (ECP= CP- I -FPV)		RESIDUI PASSIVI DA ESERCIZIO DI COMPETENZA (EC= I - PC)
		PREVISIONI DEFINITIVE DI CASSA (CS)		TOTALE PAGAMENTI (TP=PR+PC)		FONDO PLURIENNALE VINCOLATO (FPV)				TOTALE RESIDUI PASSIVI DA RIPORTARE (TR=EP+EC)
		CS	140.000,00	TP	77.815,68	FPV	40.000,00		TR	62.184,32
<b>0905</b>	<b>Programma 05</b>	<b>Aree protette, parchi naturali, protezione naturalistica e forestazione</b>								
<b>Titolo 1</b>	<b>Spese correnti</b>	RS	44.011,58	PR	40.832,62	R	0,00		EP	3.178,96
		CP	1.077.100,60	PC	971.065,77	I	1.005.339,65	ECP	29.304,82	34.273,88
		CS	1.078.656,05	TP	1.011.898,39	FPV	42.456,13		TR	37.452,84
<b>Titolo 2</b>	<b>Spese in conto capitale</b>	RS	205.127,27	PR	205.127,27	R	0,00		EP	0,00
		CP	1.968.102,83	PC	29.039,51	I	169.291,72	ECP	875.016,00	140.252,21
		CS	1.249.434,99	TP	234.166,78	FPV	923.795,11		TR	140.252,21
<b>Titolo 3</b>	<b>Spese per incremento di attività finanziarie</b>	RS	0,00	PR	0,00	R	0,00		EP	0,00
		CP	0,00	PC	0,00	I	0,00	ECP	0,00	0,00
		CS	0,00	TP	0,00	FPV	0,00		TR	0,00
<b>Totale Programma</b>	<b>05</b>	<b>Aree protette, parchi naturali, protezione naturalistica e forestazione</b>								
		RS	249.138,85	PR	245.959,89	R	0,00		EP	3.178,96
		CP	3.045.203,43	PC	1.000.105,28	I	1.174.631,37	ECP	904.320,82	174.526,09
		CS	2.328.091,04	TP	1.246.065,17	FPV	966.251,24		TR	177.705,05
<b>TOTALE MISSIONE 09</b>	<b>Sviluppo sostenibile e tutela del territorio e dell'ambiente</b>	RS	318.596,39	PR	315.417,43	R	0,00		EP	3.178,96
		CP	3.155.745,89	PC	1.008.463,42	I	1.245.173,83	ECP	904.320,82	236.710,41
		CS	2.468.091,04	TP	1.323.880,85	FPV	1.006.251,24		TR	239.889,37
<b>RIEPILOGO PER TITOLI</b>										
	<b>TOTALE TITOLO 1</b>	RS	44.011,58	PR	40.832,62	R	0,00		EP	3.178,96
		CP	1.104.100,60	PC	998.065,77	I	1.032.339,65	ECP	29.304,82	34.273,88
		CS	1.105.656,05	TP	1.038.898,39	FPV	42.456,13		TR	37.452,84
	<b>TOTALE TITOLO 2</b>	RS	274.584,81	PR	274.584,81	R	0,00		EP	0,00
		CP	2.078.645,29	PC	37.397,65	I	239.834,18	ECP	875.016,00	202.436,53
		CS	1.389.434,99	TP	311.982,46	FPV	963.795,11		TR	202.436,53
	<b>TOTALE TITOLO 3</b>	RS	0,00	PR	0,00	R	0,00		EP	0,00
		CP	0,00	PC	0,00	I	0,00	ECP	0,00	0,00
		CS	0,00	TP	0,00	FPV	0,00		TR	0,00
	<b>TOTALE GENERALE DELLE SPESE</b>	RS	318.596,39	PR	315.417,43	R	0,00		EP	3.178,96
		CP	3.182.745,89	PC	1.035.463,42	I	1.272.173,83	ECP	904.320,82	236.710,41
		CS	2.495.091,04	TP	1.350.880,85	FPV	1.006.251,24		TR	239.889,37

## Diritti reali di godimento della Città metropolitana di Milano

EDIFICI SCOLASTICI – Aggiornamento 2018							
Comune	Edificio	Tipo Autonomia	Autonomia	Autonomia sede/succ	Diritto reale di godimento	Osservazioni	Note
Abbiategrasso	Via Vivaldi	IIS	ALESSANDRINI E.	ALESSANDRINI E. succ.	diritto d'uso	convenzione L23/96	<i>in sottoscrizione</i>
Arese	Via Allende	IIS	RUSSELL B.	RUSSELL B. succ.	diritto d'uso	convenzione L23/96	
Arese	Via Matteotti	LS	FALCONE G. - BORSELLINO P.	FALCONE G. - BORSELLINO P. sede	diritto d'uso	convenzione L23/96	
Canegrate	Via dei Partigiani					convenzione L23/96	rilascio da formalizzare
Cernusco S/N	Via Volta	IPIA	IPIA di CERNUSCO S/N	IPIA di CERNUSCO S/N sede	diritto d'uso	convenzione L23/96	
Cinisello B.	Via di Vittorio	IP SCT	FALCK E.	FALCK E. succ.	diritto d'uso	convenzione L23/96	
Corbetta	Via Roma	IIS	ALESSANDRINI E.	ALESSANDRINI E. succ.	diritto d'uso	convenzione L23/96	
Cusano M.	via Mazzini	IIS	SPINELLI A. - MOLASCHI C.	SPINELLI A. - MOLASCHI C. succ.	diritto d'uso	convenzione L23/96	
Garbagnate M.	Via S. Carlo	IIS	RUSSELL B.	RUSSELL B. sede	diritto d'uso	convenzione L23/96	
Inveruno	Via Buonarroti	IIS	di INVERUNO	di INVERUNO succ.	diritto d'uso	convenzione L23/96	
Inveruno	Via Marcora	IIS	di INVERUNO	di INVERUNO sede	diritto d'uso	convenzione L23/96	
Inzago	Padana Superiore	IIS	BELLISARIO M.	BELLISARIO M. sede	diritto d'uso	convenzione L23/96	
Legnano	Bernocchi, Diaz, Calini	IIS	BERNOCCHI A.	BERNOCCHI A. sede via Diaz 2	diritto d'uso	convenzione L23/96	
				BERNOCCHI A. succ. via Bernocchi 6	diritto d'uso	convenzione L23/96	
			BERNOCCHI A. succ. via Calini 5	diritto d'uso	convenzione L23/96	EDIFICIO COSTRUITO DA CITTA' METROPOLITANA SU TERRENO EX L.23/96	
		ITCG	DELL'ACQUA	DELL'ACQUA succ. via Calini 5	diritto d'uso	convenzione L23/96	EDIFICIO COSTRUITO DA CITTA' METROPOLITANA SU TERRENO EX L.23/96
Legnano	Via Bernocchi 1	ITCG	DELL'ACQUA	DELL'ACQUA sede	diritto d'uso	convenzione L23/96	
Legnano	Via Cantù		SEDE RILASCIATA AL COMUNE DI LEGNANO			convenzione L23/96	
		ITCG	DELL'ACQUA	DELL'ACQUA palazzetto	diritto di superficie da formalizzare		
Legnano	Via Verri		SEDE RILASCIATA AL COMUNE DI LEGNANO			convenzione L23/96	
Magenta	Via Novara	IIS	EINAUDI L.	EINAUDI L. succ.	diritto d'uso	convenzione L23/96	
Magenta	Via Volta	LC	QUASIMODO S.	QUASIMODO S. sede	diritto d'uso	convenzione L23/96	
Melegnano	via Cavour	IIS	BENINI V.	BENINI V. succ.	diritto d'uso	convenzione L23/96	
		IIS	PIERO DELLA FRANCESCA	PIERO DELLA FRANCESCA succ.	diritto d'uso	convenzione L23/96	
Milano	Bastioni Porta Volta	IM	TENCA C.	TENCA C. sede	diritto d'uso	convenzione L23/96	
Milano	C.so di Porta Romana	IIS	BERTARELLI L.V. - FERRARIS G. - PACINOTTI A.	BERTARELLI L.V. - FERRARIS G. - PACINOTTI A. sede	diritto d'uso	convenzione L23/96	
Milano	C.so di Porta Vigentina		SEDE RILASCIATA AL COMUNE DI MILANO			convenzione L23/96	
Milano	Piazza Ascoli	IM	VIRGILIO	VIRGILIO sede	diritto d'uso	convenzione L23/96	
Milano	Piazzale Arduino	LA	BOCCIONI U.	BOCCIONI U. sede – palestra	diritto d'uso	convenzione L23/96	
		LA	BOCCIONI U.	BOCCIONI U. sede	diritto d'uso	convenzione L23/96	
		IIS	SEVERI F. - CORRENTI C.	SEVERI F. - CORRENTI C. sede	diritto d'uso	convenzione L23/96	

Comune	Edificio	Tipo Autonomia	Autonomia	Autonomia sede/succ	Diritto reale di godimento	Osservazioni	Note
Milano	Via Alcuino	IIS	SEVERI F. - CORRENTI C.	SEVERI F. - CORRENTI C. sede-Pallone	diritto d'uso	convenzione L23/96	
Milano	Via Amoretti	IIS	FRISI			convenzione L23/96	
		IP SCT	FRISI P.	FRISI P. succ.	diritto d'uso	convenzione L23/96	
Milano	Via Baroni	IIS	KANDINSKY V.	KANDINSKY V. sede	diritto d'uso	convenzione L23/96	
Milano	Via Bazzi	IM	AGNESI G.	AGNESI G. succ.	diritto d'uso	convenzione L23/96	
Milano	Via Beroldo	LC	CARDUCCI G.	CARDUCCI G. sede	diritto d'uso	convenzione L23/96	
Milano	Via Betti	ITI	CONTI E.	CONTI E. succ	diritto d'uso	convenzione L23/96	
Milano	Via Carchidio	IIS	SEDE RILASCIATA AL COMUNE DI MILANO			convenzione L23/96	
Milano	Via Circo	LC	TITO LIVIO	TITO LIVIO sede	diritto d'uso	convenzione L23/96	
Milano	Via Curiel	IP SCT	CAVALIERI B.	CAVALIERI B. succ.	diritto d'uso	convenzione L23/96	
Milano	Via degli Ulivi	IIS	GALILEI G.	GALILEI G. succ.	diritto d'uso	convenzione L23/96	
Milano	Via dei Narcisi	LS	MARCONI G.	MARCONI G. sede	diritto d'uso	convenzione L23/96	
Milano	Via del Volga	IIS	SEDE RILASCIATA	RUSSELL B. succ.		convenzione L23/96	
Milano	Via della Commenda	LC	BERCHET G.	BERCHET G. sede	diritto d'uso	convenzione L23/96	
Milano	Via Demostene	IP SCT	MARIGNONI D. - POLO M.	MARIGNONI D. - POLO M. succ.	diritto d'uso	convenzione L23/96	
		ITC	SCHIAPPARELLI-GRAMSCI	SCHIAPPARELLI-GRAMSCI succ.	diritto d'uso	convenzione L23/96	
Milano	Via Donati	LS	VITTORINI E.	VITTORINI E. sede	diritto d'uso	convenzione L23/96	
Milano	Via Goito	LC	PARINI G.	PARINI G. sede	diritto d'uso	convenzione L23/96	
		LM	PARINI G.	PARINI G.	diritto d'uso	convenzione L23/96	
Milano	Via Hajech, 27	LA	di BRERA	di BRERA sede	diritto d'uso	convenzione L23/96	
Milano	Via Linneo	LC	BECCARIA C.	BECCARIA C. sede	diritto d'uso	convenzione L23/96	
Milano	Via Livigno	IIS	MARELLI E. - DUDOVICH M.	MARELLI E. - DUDOVICH M. sede	diritto d'uso	convenzione L23/96	
Milano	Via Mac Mahon	LS	BOTTONI P.	BOTTONI P. sede	diritto d'uso	convenzione L23/96	
Milano	Via Melzi D'Eril	IP SCT	MARIGNONI D. - POLO M.	MARIGNONI D. - POLO M. sede	diritto d'uso	convenzione L23/96	
Milano	Via Narni	IIS	MAXWELL J.C.	MAXWELL J.C. succ.	diritto d'uso	convenzione L23/96	
		IIS	MAXWELL J.C.	MAXWELL J.C. succ. - laboratori	diritto d'uso	convenzione L23/96	
Milano	Via Oderzo	IIS	MARELLI E. - DUDOVICH M.	MARELLI E. - DUDOVICH M. succ.	diritto d'uso	convenzione L23/96	
Milano	Via Olona	IP SCT	CAVALIERI B.	CAVALIERI B. sede	diritto d'uso	convenzione L23/96	
Milano	Via Orazio	LC	MANZONI A.	MANZONI A. sede	diritto d'uso	convenzione L23/96	
Milano	Via Otranto	IIS	FRISI P.	FRISI P. sede	diritto d'uso	convenzione L23/96	
		IIS	FRISI P.	FRISI P. sede	diritto d'uso	convenzione L23/96	
Milano	Via Pisacane	IM	VIRGILIO	VIRGILIO succ.	diritto d'uso	convenzione L23/96	
Milano	Via Romano, 4	IIS	BERTARELLI L.V. - FERRARIS G. - PACINOTTI A.	BERTARELLI L.V. - FERRARIS G. - PACINOTTI A. succ.	diritto d'uso	convenzione L23/96	
Milano	Via S. Michele del Carso	IIS	MORESCHI N.	MORESCHI N. sede	diritto d'uso	convenzione L23/96	
Milano	Via Tabacchi	IM	AGNESI G.	AGNESI G. sede	diritto d'uso	convenzione L23/96	
Milano	Via Ugo da Pisa	IIS	ORIANI B. - MAZZINI G.	ORIANI B. - MAZZINI G. succ.	diritto d'uso	convenzione L23/96	
		LS	MARCONI G.	MARCONI G. succ.	diritto d'uso	convenzione L23/96	
Milano	Via Uruguay	IP SAR	PORTA C.	PORTA C. sede	diritto d'uso	convenzione L23/96	
		IP SAR	PORTA C.	PORTA C. sede	diritto d'uso	convenzione L23/96	
Milano	via Valvassori Peroni 8	IP SAR	VESPUCCI A.	VESPUCCI A. sede	diritto d'uso	convenzione L23/96	
Milano	Via Valvassori Peroni 10	IP SAR	VESPUCCI A.	VESPUCCI A. sede	diritto di superficie	convenzione L23/96	diritto di superficie area per ampliamento
Milano	Via Zante	IIS	ORIANI B. - MAZZINI G.	ORIANI B. - MAZZINI G. sede	diritto d'uso	convenzione L23/96	
Milano	Viale Lombardia	IP SCP	CATERINA DA SIENA	CATERINA DA SIENA sede	diritto d'uso	convenzione L23/96	
Milano	Viale Rimembranze	IP SAR	VESPUCCI A.	VESPUCCI A. succ.	diritto d'uso	convenzione L23/96	Convenzione non sottoscritta si prevede il rilascio a.s. 2019/20
Milano	Via Aldini		SEDE RILASCIATA AL COMUNE DI MILANO			convenzione L23/96	



Comune	Edificio	Tipo Autonomia	Autonomia	Autonomia sede/succ	Diritto reale di godimento	Osservazioni	Note
Rho	Via Bersaglio	IIS	PUECHER - OLIVETTI	PUECHER – OLIVETTI sede	diritto d'uso	convenzione L23/96	
Rho	Via Martiri della Libertà	IIS	PUECHER - OLIVETTI	PUECHER – OLIVETTI succ.	diritto d'uso	convenzione L23/96	
Rho	Via Papa Giovanni XXIII	LC-IM	REBORA C.	REBORA C. sede	diritto d'uso	convenzione L23/96	
Sesto S.G.	Via Balilla	IPSCT	FALCK E.	FALCK E. sede	diritto d'uso	convenzione L23/96	
Sesto S.G.	Via Livorno – Marx	IM	ERASMO Da Rotterdam	ERASMO Da Rotterdam succ.	diritto d'uso	convenzione L23/96	
Sesto S.G.	Viale Italia	IM	ERASMO Da Rotterdam	ERASMO Da Rotterdam sede	diritto d'uso	convenzione L23/96	
Trezzo d'Adda	Via Curiel	IIS	BELLISARIO M.	BELLISARIO M. succ.	diritto d'uso	convenzione L23/96	

Settore Patrimonio e Programmazione Scolastica

## **PATRIMONIO IMMOBILIARE, DESTINAZIONI E EVENTUALI PROVENTI**

Si rimanda ai sotto elencati link che riferiscono alle rispettive sezioni sul sito internet dell'Ente:

- Atlante del Patrimonio Immobiliare della Città Metropolitana di Milano  
*Immobili Disponibili e Indisponibili*  
[http://temi.provincia.milano.it/albopretorioool/AMM\\_TRASP/DettaglioAtlante.asp?p=1&ID=119&ART=00\\_atlante&ANNO=CORRENTE](http://temi.provincia.milano.it/albopretorioool/AMM_TRASP/DettaglioAtlante.asp?p=1&ID=119&ART=00_atlante&ANNO=CORRENTE)
- Canoni di locazione attivi e passivi della Città metropolitana di Milano  
[http://www.cittametropolitana.mi.it/portale/amministrazione-trasparente/beni\\_immobili\\_gestione\\_patrimonio/archivio\\_canoni\\_locazione\\_affitto.html](http://www.cittametropolitana.mi.it/portale/amministrazione-trasparente/beni_immobili_gestione_patrimonio/archivio_canoni_locazione_affitto.html)

Settore Patrimonio e programmazione scolastica

Si riportano, altresì, i dati dei Beni immobili patrimoniali al 31/12/2018 forniti dal Settore Patrimonio e programmazione scolastica:

Tipologia	Descrizione	Foglio	Mappale	Sub	Superficie	Volume	Rendita Totale	Canone Annuo	Canone Percepito	Canone Versato
Alloggi	VIA ASSIETTA 14 20161 - MILANO	34	333	44	0	0	0	0	0	0
Alloggi	VIA ASSIETTA 14 20161 - MILANO	37	44	16	0	0	0	0	0	0
Alloggi	VIA ASSIETTA 14 20161 - MILANO	37	44	17	0	0	0	2962.68	1468.12	0
Alloggi	VIA ASSIETTA 14 20161 - MILANO	37	44	18	0	0	0	896.18	0	0
Alloggi	VIA ASSIETTA 14 20161 - MILANO	37	44	19	0	0	0	2210.95	1095.6	0
Alloggi	VIA ASSIETTA 14 20161 - MILANO	37	44	20	0	0	0	0	0	0
Alloggi	VIA ASSIETTA 14 20161 - MILANO	37	44	11	0	0	0	1388.22	0	0
Alloggi	VIA ASSIETTA 14 20161 - MILANO	37	44	12	0	0	0	0	0	0
Alloggi	VIA ASSIETTA 14 20161 - MILANO	37	44	13	0	0	0	2210.95	1095.6	0
Alloggi	VIA ASSIETTA 14 20161 - MILANO	37	44	14	0	0	0	0	0	0
Alloggi	VIA ASSIETTA 14 20161 - MILANO	37	44	15	0	0	0	0	0	0
Alloggi	VIA ASSIETTA 14 20161 - MILANO	37	44	1	0	0	0	3537.52	0	0
Alloggi	VIA ASSIETTA 14 20161 - MILANO	37	44	5	0	0	0	0	0	0
Alloggi	VIA ASSIETTA 14 20161 - MILANO	37	44	6	0	0	0	0	0	0
Alloggi	VIA ASSIETTA 14 20161 - MILANO	37	44	7	0	0	0	3625.96	898.4	0
Alloggi	VIA ASSIETTA 14 20161 - MILANO	37	44	8	0	0	0	244.83	0	0
Alloggi	VIA ASSIETTA 14 20161 - MILANO	37	44	9	0	0	0	2918.45	1446.21	0
Alloggi	VIA ASSIETTA 14 20161 - MILANO	37	44	10	0	0	0	1997.82	0	0
Alloggi	VIA ASSIETTA 14 20161 - MILANO	37	45	19	0	0	0	0	0	0
Alloggi	VIA ASSIETTA 14 20161 - MILANO	37	45	20	0	0	0	0	0	0
Alloggi	VIA ASSIETTA 14 20161 - MILANO	37	44	1	0	81	0	0	0	0
Alloggi	VIA ASSIETTA 14 20161 - MILANO	37	44	2	0	0	0	3030	0	0
Alloggi	VIA ASSIETTA 14 20161 - MILANO	37	44	3	0	0	0	3632.99	1816.48	0
Alloggi	VIA ASSIETTA 14 20161 - MILANO	37	44	4	0	0	0	0	0	0
Alloggi	VIA ASSIETTA 14 20161 - MILANO	37	45	13	0	0	0	0	0	0
Alloggi	VIA ASSIETTA 14 20161 - MILANO	37	45	14	0	0	0	0	0	0
Alloggi	VIA ASSIETTA 14 20161 - MILANO	37	45	15	0	0	0	0	0	0
Alloggi	VIA ASSIETTA 14 20161 - MILANO	37	45	16	0	0	0	0	0	0
Alloggi	VIA ASSIETTA 14 20161 - MILANO	37	45	17	0	0	0	0	0	0
Alloggi	VIA ASSIETTA 14 20161 - MILANO	37	45	18	0	0	0	0	0	0
Alloggi	VIA ASSIETTA 14 20161 - MILANO	37	45	7	0	0	0	0	0	0
Alloggi	VIA ASSIETTA 14 20161 - MILANO	37	45	8	0	0	0	4051.94	1012.98	0
Alloggi	VIA ASSIETTA 14 20161 - MILANO	37	45	9	0	0	0	0	0	0
Alloggi	VIA ASSIETTA 14 20161 - MILANO	37	45	10	0	0	0	1949.41	974.7	0
Alloggi	VIA ASSIETTA 14 20161 - MILANO	37	45	11	0	0	0	0	0	0
Alloggi	VIA ASSIETTA 14 20161 - MILANO	37	45	12	0	0	0	0	0	0
Alloggi	VIA ASSIETTA 14 20161 - MILANO	37	45	1	0	0	0	2837.7	0	0
Alloggi	VIA ASSIETTA 14 20161 - MILANO	37	45	2	0	0	0	3597.2	0	0
Alloggi	VIA ASSIETTA 14 20161 - MILANO	37	45	3	0	0	0	256.59	0	0
Alloggi	VIA ASSIETTA 14 20161 - MILANO	37	45	4	0	0	0	0	0	0
Alloggi	VIA ASSIETTA 14 20161 - MILANO	37	45	5	0	0	0	0	0	0
Alloggi	VIA ASSIETTA 14 20161 - MILANO	37	45	6	0	0	0	0	0	0
Alloggi	VIA MASSENA 4 - MILANO	306	233	701	0	0	0	0	0	0
Alloggi	VIA BOIARDO 8 20127 - MILANO	199	278	7	0	0	0	0	0	0
Alloggi	VIA BOIARDO 8 20127 - MILANO	199	278	11	0	0	0	0	0	0
Alloggi	VIA FRANCESCO CUCCHI 12 20033 - MILANO	396	34	12	0	0	0	0	0	0
Alloggi	STRADA COMUNALE ORNAGO - RONCELLO 100 20877 - RONCELLO	1	97	0	0	0	0	0	0	0
Alloggi	VIA DEGLI UMILIATI 8 20138 - MILANO	565	171	704	0	0	0	0	0	0
Alloggi	VIA DEGLI UMILIATI 8 20138 - MILANO	565	171	706	0	0	0	0	0	0
Alloggi	VIA DEGLI UMILIATI 8 20138 - MILANO	565	171	707	0	0	0	0	0	0
Alloggi	VIA DEGLI UMILIATI 8 20138 - MILANO	565	171	708	0	0	0	0	0	0
Alloggi	VIA DEGLI UMILIATI 8 20138 - MILANO	565	171	709	0	0	0	0	0	0
Alloggi	VIA DEGLI UMILIATI 8 20138 - MILANO	565	171	710	0	0	0	0	0	0
Alloggi	VIA DEGLI UMILIATI 8 20138 - MILANO	565	172	709	0	0	0	0	0	0
Alloggi	VIA DEGLI UMILIATI 8 20138 - MILANO	565	172	703	0	0	0	0	0	0
Alloggi	VIA DEGLI UMILIATI 8 20138 - MILANO	565	172	724	0	0	0	0	0	0
Alloggi	VIA DEGLI UMILIATI 8 20138 - MILANO	565	172	741	0	0	0	0	0	0
Alloggi	VIA DEGLI UMILIATI 8 20138 - MILANO	565	172	742	0	0	0	0	0	0
Alloggi	VIA DEGLI UMILIATI 8 20138 - MILANO	565	171	723	0	0	0	0	0	0
Alloggi	VIA DEGLI UMILIATI 8 20138 - MILANO	565	172	704	0	0	0	6038.31	4510.64	0
Alloggi	VIA DEGLI UMILIATI 8 20138 - MILANO	565	172	705	0	0	0	2889.04	0	0



Altro Patrimonio	VIA SAN GIOVANNI SUL MURO 2 - MILANO	387	58	20	0	0	0	0	0	0	0
Altro Patrimonio	VIA SAN GIOVANNI SUL MURO 2 - MILANO	387	58	11	0	0	0	0	0	0	0
Altro Patrimonio	VIA SAN GIOVANNI SUL MURO 2 - MILANO	387	58	12	0	152	0	0	0	0	0
Altro Patrimonio	VIA SAN GIOVANNI SUL MURO 2 - MILANO	387	58	11	0	0	0	0	0	0	0
Altro Patrimonio	VIA SAN GIOVANNI SUL MURO 2 - MILANO	387	58	12	0	152	0	0	0	0	0
Altro Patrimonio	VIA SAN GIOVANNI SUL MURO 2 - MILANO	387	58	13	0	0	0	0	0	0	0
Altro Patrimonio	VIA SAN GIOVANNI SUL MURO 2 - MILANO	387	58	14	0	0	0	0	0	0	0
Altro Patrimonio	VIA SAN GIOVANNI SUL MURO 2 - MILANO	387	58	4	0	0	0	0	0	0	0
Altro Patrimonio	VIA SAN GIOVANNI SUL MURO 2 - MILANO	387	58	6	0	0	0	0	0	0	0
Altro Patrimonio	VIA SAN GIOVANNI SUL MURO 2 - MILANO	387	58	7	0	0	0	0	0	0	0
Altro Patrimonio	VIA SAN GIOVANNI SUL MURO 2 - MILANO	387	58	8	0	0	0	0	0	0	0
Altro Patrimonio	VIA SAN GIOVANNI SUL MURO 2 - MILANO	387	58	9	0	0	0	0	0	0	0
Altro Patrimonio	VIA SAN GIOVANNI SUL MURO 2 - MILANO	387	58	10	0	0	0	0	0	0	0
Altro Patrimonio	VIA SODERINI 24 20146 - MILANO							0			
Altro Patrimonio	VIA ROMANA 68 18012 - BORDIGHERA	6	18	0	0	0	0	0	0	0	0
Altro Patrimonio	VIA ROMANA 68 18012 - BORDIGHERA	6	342	1	0	0	0	0	0	0	0
Altro Patrimonio	VIA ROMANA 68 18012 - BORDIGHERA	6	342	2	0	19	0	0	0	0	0
Altro Patrimonio	VIA ROMANA 68 18012 - BORDIGHERA	6	20	1	0	0	0	0	0	0	0
Altro Patrimonio	VIA ROMANA 68 18012 - BORDIGHERA	6	20	2	5000	0	0	0	0	0	0
Altro Patrimonio	VIA ROMANA 68 18012 - BORDIGHERA	6	20	3	11520	0	0	0	0	0	0
Altro Patrimonio	VIA PRIORATO 18 - MILANO	360	3	0	24100	0	0	0	0	0	0
Altro Patrimonio	VIA PRIORATO 18 - MILANO	0	0	0	0	0	0	0	0	0	0
Altro Patrimonio	VIA PRIORATO 18 - MILANO	360	56	0	0	1370	0	0	0	0	0
Altro Patrimonio	VIA BEATRICE D'ESTE 28 20017 - RHO	15	157	0	0	0	0	0	0	0	0
Altro Patrimonio	VIA BEATRICE D'ESTE 28 20017 - RHO	15	259	0	0	0	0	0	0	0	0
Altro Patrimonio	VIA BEATRICE D'ESTE 28 20017 - RHO	15	157	0	5443	0	0	85000	0	0	0
Altro Patrimonio	VIA LUIGI BROCCA 20013 - MAGENTA						0				
Altro Patrimonio	VIA ALLE CAVE 0 20060 - MEDIGLIA										
Altro Patrimonio	VIA PER CUGGIONO - CASTANO PRIMO	24	6	1	56680	0	0	0	0	0	0
Altro Patrimonio	VIA PER CUGGIONO - CASTANO PRIMO	24	6	2	0	137	0	0	0	0	0
Altro Patrimonio	VIA PER CUGGIONO - CASTANO PRIMO	24	6	3	0	23	0	0	0	0	0
Altro Patrimonio	VIA PER CUGGIONO - CASTANO PRIMO	24	6	4	0	0	0	0	0	0	0
Altro Patrimonio	VIA PER CUGGIONO - CASTANO PRIMO	24	468	0	0	0	0	0	0	0	0
Altro Patrimonio	VIA EUROPA 3 20097 - SAN DONATO MILANESE	17	315	0	0	314	0	0	0	0	0
Altro Patrimonio	VIA DEGLI ALPINI 50 17025 - LOANO	15	37	0	0	0	0	0	0	0	0
Altro Patrimonio	VIA DEI MILLE 20013 - MAGENTA	8	46	0	7100	0	0	0	0	0	0
Altro Patrimonio	PIAZZA DELLA VITTORIA 20077 - MELEGNANO						0				
Altro Patrimonio	VIA DELLE MERCANTESSE - BARANZATE	70	268	0	7100	0	0	0	0	0	0
Altro Patrimonio	VIA ASSIETTA 32 20161 - MILANO	37	36	0	0	365	0	0	0	0	0
Altro Patrimonio	VIA ASSIETTA 32 20161 - MILANO	37	37	0	0	76	0	0	0	0	0
Altro Patrimonio	VIA ASSIETTA 32 20161 - MILANO	37	39	0	0	261	0	0	0	0	0
Altro Patrimonio	VIA ASSIETTA 32 20161 - MILANO	37	40	0	0	289	0	0	0	0	0
Altro Patrimonio	VIA ASSIETTA 32 20161 - MILANO	37	46	0	0	80	0	0	0	0	0
Case Cantoniere	VIA GIGI BORCOMANERI 0 20082 - BINASCO	6	66	1	0	0		0	0	0	0
Case Cantoniere	VIA GIGI BORCOMANERI 0 20082 - BINASCO	6	66	2	0	0		0	0	0	0
Case Cantoniere	VIA GIGI BORCOMANERI 0 20082 - BINASCO	6	67	1	0	0		0	0	0	0
Case Cantoniere	VIA GIGI BORCOMANERI 0 20082 - BINASCO	6	67	2	0	0		0	0	0	0
Case Cantoniere	VIA CANTONIERA 2 - CASSANO D'ADDA						0				
Case Cantoniere	STRADA PROVINCIALE NUMERO 2 20874 - BUSNAGO						0				
Case Cantoniere	SP6 MONZA - CARATE VIA PER ALBIATE 20841 - CARATE BRIANZA						0				
Case Cantoniere	STRADA PROVINCIALE N. 119 GARBAGNATE - NOVA MILANESE - PADERNO DUGNANO						0				
Case Cantoniere	VIA PER CUGGIONO 2 20022 - CASTANO PRIMO						0				
Case Cantoniere	VIA SIMONE DA CORBETTA 48 20011 - CORBETTA	7	95	0	0	0	0	0	0	0	0
Case Cantoniere	VIA SIMONE DA CORBETTA 48 20011 - CORBETTA	7	97	0	0	0	0	0	0	0	0
Case Cantoniere	SP 14 20060 - LISCATE						0				
Case Cantoniere	VIA PELORITANA 7 20024 - GARBAGNATE MILANESE	22	30	0	0	0		0	0	0	0
Case Cantoniere	VIA TRIESTE 56 20064 - GORGONZOLA	10	226	0	0	0		0	0	0	0
Case Cantoniere	VIA MAZZINI 97 - PALAZZOLO MILANESE						0				
Case Cantoniere	VIA DANTE 0 20067 - PAULLO	9	9	1	0	0		0	0	0	0
Case Cantoniere	VIA DANTE 0 20067 - PAULLO	9	9	2	0	0		0	0	0	0
Case Cantoniere	VIA PER CASSANO 53 20069 - VAPRIO D'ADDA						0				
Caserme	VIA ROVANI 223 20099 - SESTO SAN GIOVANNI	17	254	0	0	0	0	75376.79	37688.39		0

Caserme	VIA ROVANI 223 20099 - SESTO SAN GIOVANNI	17	255	0	0	0	0	0	0	0	0	0
Caserme	VIA ROVANI 223 20099 - SESTO SAN GIOVANNI	17	256	0	0	0	0	0	0	0	0	0
Caserme	CORSO MONFORTE 29-31 - MILANO	353	196	2	0	0	0	0	0	0	0	0
Caserme	CORSO MONFORTE 29-31 - MILANO	353	196	3	0	0	0	0	0	0	0	0
Caserme	CORSO MONFORTE 29-31 - MILANO	353	196	4	0	0	0	0	0	0	0	0
Caserme	CORSO MONFORTE 29-31 - MILANO	353	196	5	0	0	0	0	0	0	0	0
Caserme	CORSO MONFORTE 29-31 - MILANO	353	196	1	53645	0	0	0	0	0	0	0
Caserme	CORSO MONFORTE 29-31 - MILANO	353	195	0	0	0	0	0	0	0	0	0
Caserme	CORSO MONFORTE 29-31 - MILANO	19	194	2	0	27	0	0	0	0	0	0
Caserme	CORSO MONFORTE 29-31 - MILANO	19	194	3	0	26	0	0	0	0	0	0
Caserme	CORSO MONFORTE 29-31 - MILANO	19	194	4	0	26	0	0	0	0	0	0
Caserme	CORSO MONFORTE 29-31 - MILANO	353	195	1	0	300	0	0	0	0	0	0
Caserme	CORSO MONFORTE 29-31 - MILANO	353	190	0	0	0	0	0	0	0	0	0
Caserme	CORSO MONFORTE 29-31 - MILANO	353	191	0	0	0	0	0	0	0	0	0
Caserme	CORSO MONFORTE 29-31 - MILANO	353	145	0	0	0	0	0	0	0	0	0
Caserme	CORSO MONFORTE 29-31 - MILANO	353	171	0	0	0	0	0	0	0	0	0
Caserme	CORSO MONFORTE 29-31 - MILANO	353	197	0	0	0	0	0	0	0	0	0
Caserme	CORSO MONFORTE 29-31 - MILANO	19	194	1	0	27	0	902365.32	976742.74			0
Caserme	VIA BERTOLA DA NOVATE 29 20026 - NOVATE MILANESE	6	208	0	2553	0	0	16230.9	8115.45			0
Caserme	VIA BERTOLA DA NOVATE 29 20026 - NOVATE MILANESE	6	209	0	0	0	0	0	0	0	0	0
Caserme	VIA MESSINA 20154 - MILANO	262	21	0	158815	0	0	1142374.08	1142374.08			0
Caserme	VIA MESSINA 20154 - MILANO	262	22	1	0	0	0	0	0	0	0	0
Caserme	VIA MESSINA 20154 - MILANO	262	23	0	0	0	0	0	0	0	0	0
Caserme	VIA MESSINA 20154 - MILANO	262	25	0	0	0	0	0	0	0	0	0
Caserme	VIA MESSINA 20154 - MILANO	262	27	0	0	0	0	0	0	0	0	0
Caserme	VIA MESSINA 20154 - MILANO	262	45	0	0	0	0	0	0	0	0	0
Caserme	VIA MESSINA 20154 - MILANO	262	278	0	0	0	0	0	0	0	0	0
Caserme	VIA MESSINA 20154 - MILANO	262	279	0	0	0	0	0	0	0	0	0
Caserme	VIA MESSINA 20154 - MILANO	262	281	0	0	0	0	0	0	0	0	0
Caserme	VIA MESSINA 20154 - MILANO	262	282	0	0	0	0	0	0	0	0	0
Caserme	VIA MESSINA 20154 - MILANO	262	293	0	0	0	0	0	0	0	0	0
Caserme	VIA MESSINA 20154 - MILANO	262	22	2	0	0	0	0	0	0	0	0
Caserme	VIA MILANO 20 20096 - PIOLTELLO	4	172	0	2376	0	0	0	0	0	0	0
Caserme	VIA EMILIO AZZI 90 20078 - SAN COLOMBANO AL LAMBRO	20	574	0	2027	0	0	13817.2	6908.6			0
Caserme	VIA EMILIO AZZI 90 20078 - SAN COLOMBANO AL LAMBRO	20	576	0	0	0	0	0	0	0	0	0
Caserme	VIA EMILIO AZZI 90 20078 - SAN COLOMBANO AL LAMBRO	29	575	0	0	0	0	0	0	0	0	0
Caserme	VIA CARABELLI 14 20137 - MILANO	531	11	0	0	0	0	59220.32	29610.16			0
Caserme	VIA LEOPARDI 8 20025 - LEGNANO	25	156	0	6941	0	0	41714.24	20857.12			0
Caserme	VIA ZARA 21 20013 - MAGENTA	7	60	702	3249	811	0	0	0	0	0	0
Caserme	VIA ZARA 21 20013 - MAGENTA	7	60	701	0	0	0	50295.05	25148.52			0
Caserme	VIA ZARA 21 20013 - MAGENTA	7	60	703	0	79	0	0	0	0	0	0
Caserme	VIA ZARA 21 20013 - MAGENTA	7	60	704	0	71	0	0	0	0	0	0
Caserme	VIA ZARA 21 20013 - MAGENTA	7	61	701	3249	0	0	0	0	0	0	0
Caserme	VIA ZARA 21 20013 - MAGENTA	7	62	701	3249	0	0	0	0	0	0	0
Centri operativi	SP 28 20085 - LOCATE TRIULZI							0				
Centri operativi	VIA NERVIANO 14/16 20020 - LAINATE							0				
Centri operativi	S.P. N 114 20090 - CUSAGO							0				
Centri operativi	VIA BUSTO ARSIZIO 20020 - BUSTO GAROLFO	13	231	0	0	360	0	0	0	0	0	0
Centri operativi	VIA BUSTO ARSIZIO 20020 - BUSTO GAROLFO	13	444	0	0	89	0	0	0	0	0	0
Centri operativi	CASA CANTONIERA ROSATE 20088 - ROSATE							0				
Centri operativi	VIA PANDINA 6 20077 - MELEGNANO							0				
Centri operativi	SP 181 20067 - PAULLO							0				
Centri operativi	VIA REALI 2 20037 - PADERNO DUGNANO	21	214	1	0	0		0	0	0	0	0
Centri operativi	VIA REALI 2 20037 - PADERNO DUGNANO	21	215	0	0	0		0	0	0	0	0
Centri operativi	VIA REALI 2 20037 - PADERNO DUGNANO	21	216	1	0	0		0	0	0	0	0
Centri operativi	VIA REALI 2 20037 - PADERNO DUGNANO	21	2140	0	0	0		0	0	0	0	0
Centri operativi	VIA TICINO 54 20010 - SANTO STEFANO TICINO							0				
Idroscalo	S.P. 15 B 20090 - SEGRATE							0				
Idroscalo	VIA NOVEGRO - SEGRATE							0				
Idroscalo	STRADA PROVINCIALE 15 B 20090 - SEGRATE							0				
Immobili Venduti o Rilasciati	VIA GUICCIARDINI 6 22100 - MILANO							0				
Immobili Venduti o Rilasciati	VIA CAMILLO HAJECH 47 20129 - MILANO	394	101	2	0	0	0	0	0	0	0	0

Immobili Venduti o Rilasciati	VIA CAMILLO HAJECH 47 20129 - MILANO	394	102	3	0	0	0	0	0	0	0
Immobili Venduti o Rilasciati	VIA CAMILLO HAJECH 47 20129 - MILANO	394	102	2	0	0	0	0	0	0	0
Immobili Venduti o Rilasciati	VIA CAMILLO HAJECH 47 20129 - MILANO	394	102	2	0	0	0	0	0	0	0
Immobili Venduti o Rilasciati	VIA CAMILLO HAJECH 47 20129 - MILANO	394	102	4	0	0	0	0	0	0	0
Immobili Venduti o Rilasciati	VIA CAMILLO HAJECH 47 20129 - MILANO	394	102	5	0	0	0	0	0	0	0
Immobili Venduti o Rilasciati	VIA CAMILLO HAJECH 47 20129 - MILANO	394	101	701	0	0	0	0	0	0	0
Immobili Venduti o Rilasciati	VIA CAMILLO HAJECH 47 20129 - MILANO	394	102	702	0	0	0	0	0	0	0
Immobili Venduti o Rilasciati	VIA CAMILLO HAJECH 47 20129 - MILANO	394	102	701	0	0	0	0	0	0	0
Immobili Venduti o Rilasciati	VIA CAMILLO HAJECH 47 20129 - MILANO	394	736	0	0	420	0	0	0	0	0
Immobili Venduti o Rilasciati	VIA CAMILLO HAJECH 47 20129 - MILANO	394	102	6	0	0	0	0	0	0	0
Immobili Venduti o Rilasciati	VIA CAMILLO HAJECH 47 20129 - MILANO	394	102	7	0	0	0	0	0	0	0
Immobili Venduti o Rilasciati	VIA CAMILLO HAJECH 47 20129 - MILANO	394	101	11	0	0	0	0	0	0	0
Immobili Venduti o Rilasciati	VIA CAMILLO HAJECH 47 20129 - MILANO	394	102	1	0	0	0	0	0	0	0
Immobili Venduti o Rilasciati	VIA CAMILLO HAJECH 47 20129 - MILANO	394	101	2	0	0	0	0	0	0	0
Immobili Venduti o Rilasciati	VIA CAMILLO HAJECH 47 20129 - MILANO	394	102	3	0	0	0	0	0	0	0
Immobili Venduti o Rilasciati	VIALE JENNER 24 20159 - MILANO										
Immobili Venduti o Rilasciati	VIA PUSIANO 22 20100 - MILANO	241	60	0	13874	0	0	0	0	0	0
Immobili Venduti o Rilasciati	VIA COPERNICO 32 20125 - MILANO	228	20	0	13916	0	0	179992.49	0	0	0
Immobili Venduti o Rilasciati	VIA COPERNICO 32 20125 - MILANO	228	21	1	0	0	0	0	0	0	0
Immobili Venduti o Rilasciati	CASCINA CANOVA DI SOTTO 20081 - ABBIATEGRASSO	6	203	1	0	0	0	0	0	0	0
Immobili Venduti o Rilasciati	VIA SCHIAPARELLI 8 20125 - MILANO	228	21	2	13570	0	0	207571.21	292438.75	0	0
Immobili Venduti o Rilasciati	VIA GIUSEPPE PECCHIO 15 20131 - MILANO	273	110	9	0	0	0	0	0	0	0
Immobili Venduti o Rilasciati	VIA PETRARCA 20 - MILANO	343	69	501	21490	0	0	0	0	0	0
Immobili Venduti o Rilasciati	VIA LUIGI SETTEMBRINI 32 20124 - MILANO	271	67	1	0	71	0	0	0	0	0
Immobili Venduti o Rilasciati	VIA LUIGI SETTEMBRINI 32 20124 - MILANO	271	67	704	1119	0	0	7556.21	0	0	0
Immobili Venduti o Rilasciati	VIA LUIGI SETTEMBRINI 32 20124 - MILANO	271	67	3	0	0	0	0	0	0	0
Immobili Venduti o Rilasciati	VIA LUIGI SETTEMBRINI 32 20124 - MILANO	271	67	4	0	0	0	0	0	0	0
Immobili Venduti o Rilasciati	VIA LUIGI SETTEMBRINI 32 20124 - MILANO	271	67	705	0	0	0	0	0	0	0
Immobili Venduti o Rilasciati	VIA LUIGI SETTEMBRINI 32 20124 - MILANO	271	67	706	0	0	0	4734.86	0	0	0
Immobili Venduti o Rilasciati	VIA LUIGI SETTEMBRINI 32 20124 - MILANO	271	67	735	0	9	0	0	0	0	0
Immobili Venduti o Rilasciati	VIA LUIGI SETTEMBRINI 32 20124 - MILANO	271	67	736	0	9	0	0	0	0	0
Immobili Venduti o Rilasciati	VIA LUIGI SETTEMBRINI 32 20124 - MILANO	271	67	737	0	10	0	0	0	0	0
Immobili Venduti o Rilasciati	VIA LUIGI SETTEMBRINI 32 20124 - MILANO	271	67	738	0	47	0	0	0	0	0
Immobili Venduti o Rilasciati	VIA LUIGI SETTEMBRINI 32 20124 - MILANO	271	67	739	0	8	0	0	0	0	0
Immobili Venduti o Rilasciati	VIA LUIGI SETTEMBRINI 32 20124 - MILANO	271	67	740	0	249	0	0	0	0	0
Immobili Venduti o Rilasciati	VIA LUIGI SETTEMBRINI 32 20124 - MILANO	271	67	729	0	9	0	0	0	0	0
Immobili Venduti o Rilasciati	VIA LUIGI SETTEMBRINI 32 20124 - MILANO	271	67	730	0	9	0	0	0	0	0
Immobili Venduti o Rilasciati	VIA LUIGI SETTEMBRINI 32 20124 - MILANO	271	67	731	0	9	0	0	0	0	0
Immobili Venduti o Rilasciati	VIA LUIGI SETTEMBRINI 32 20124 - MILANO	271	67	732	0	10	0	0	0	0	0
Immobili Venduti o Rilasciati	VIA LUIGI SETTEMBRINI 32 20124 - MILANO	271	67	733	0	10	0	0	0	0	0
Immobili Venduti o Rilasciati	VIA LUIGI SETTEMBRINI 32 20124 - MILANO	271	67	734	0	9	0	0	0	0	0
Immobili Venduti o Rilasciati	VIA LUIGI SETTEMBRINI 32 20124 - MILANO	271	67	725	0	0	0	5847.2	0	0	0
Immobili Venduti o Rilasciati	VIA LUIGI SETTEMBRINI 32 20124 - MILANO	271	67	726	0	0	0	3610.33	0	0	0
Immobili Venduti o Rilasciati	VIA LUIGI SETTEMBRINI 32 20124 - MILANO	271	67	712	0	0	0	0	0	0	0
Immobili Venduti o Rilasciati	VIA LUIGI SETTEMBRINI 32 20124 - MILANO	271	67	713	0	0	0	0	0	0	0
Immobili Venduti o Rilasciati	VIA LUIGI SETTEMBRINI 32 20124 - MILANO	271	67	727	0	9	0	0	0	0	0
Immobili Venduti o Rilasciati	VIA LUIGI SETTEMBRINI 32 20124 - MILANO	271	67	728	0	10	0	0	0	0	0
Immobili Venduti o Rilasciati	VIA LUIGI SETTEMBRINI 32 20124 - MILANO	271	67	719	0	0	0	5551.27	0	0	0
Immobili Venduti o Rilasciati	VIA LUIGI SETTEMBRINI 32 20124 - MILANO	271	67	720	0	0	0	4675.68	0	0	0
Immobili Venduti o Rilasciati	VIA LUIGI SETTEMBRINI 32 20124 - MILANO	271	67	721	0	0	0	4688.24	0	0	0
Immobili Venduti o Rilasciati	VIA LUIGI SETTEMBRINI 32 20124 - MILANO	271	67	722	0	0	0	4557.31	0	0	0
Immobili Venduti o Rilasciati	VIA LUIGI SETTEMBRINI 32 20124 - MILANO	271	67	723	0	0	0	4657.05	0	0	0
Immobili Venduti o Rilasciati	VIA LUIGI SETTEMBRINI 32 20124 - MILANO	271	67	724	0	0	0	3663.72	0	0	0
Immobili Venduti o Rilasciati	VIA LUIGI SETTEMBRINI 32 20124 - MILANO	271	67	715	0	0	0	0	0	0	0
Immobili Venduti o Rilasciati	VIA LUIGI SETTEMBRINI 32 20124 - MILANO	271	67	716	0	0	0	0	0	0	0
Immobili Venduti o Rilasciati	VIA LUIGI SETTEMBRINI 32 20124 - MILANO	271	67	717	1450	0	0	3717.08	0	0	0
Immobili Venduti o Rilasciati	VIA LUIGI SETTEMBRINI 32 20124 - MILANO	271	67	718	0	0	0	5492.08	0	0	0
Immobili Venduti o Rilasciati	VIA LUIGI SETTEMBRINI 32 20124 - MILANO	271	67	18	0	0	0	0	0	0	0
Immobili Venduti o Rilasciati	VIA LUIGI SETTEMBRINI 32 20124 - MILANO	271	67	19	0	0	0	0	0	0	0
Immobili Venduti o Rilasciati	VIA LUIGI SETTEMBRINI 32 20124 - MILANO	271	67	707	0	0	0	0	0	0	0
Immobili Venduti o Rilasciati	VIA LUIGI SETTEMBRINI 32 20124 - MILANO	271	67	708	0	0	0	0	0	0	0
Immobili Venduti o Rilasciati	VIA LUIGI SETTEMBRINI 32 20124 - MILANO	271	67	709	0	0	0	3595.95	0	0	0

Immobili Venduti o Rilasciati	VIA LUIGI SETTEMBRINI 32 20124 - MILANO	271	67	710	0	0	0	7990.08	0	0
Immobili Venduti o Rilasciati	VIA LUIGI SETTEMBRINI 32 20124 - MILANO	271	67	711	431	0	0	0	0	0
Immobili Venduti o Rilasciati	VIA LUIGI SETTEMBRINI 32 20124 - MILANO	271	67	714	0	0	0	0	0	0
Immobili Venduti o Rilasciati	MILANO VIA POLA 11 20100 - MILANO	1	1	1	0	0	0	0	0	0
Immobili Venduti o Rilasciati	MILANO VIA POLA 11 20100 - MILANO	226	464	0	0	0	0	399500	0	132605.77
Immobili Venduti o Rilasciati	VIA GIULIO CESARE PROCACCINI 12 20154 - MILANO	262	302	1	0	0	0	0	0	0
Immobili Venduti o Rilasciati	VIA GIULIO CESARE PROCACCINI 12 20154 - MILANO	262	302	2	0	0	0	0	0	0
Immobili Venduti o Rilasciati	VIA GIULIO CESARE PROCACCINI 12 20154 - MILANO	262	302	3	0	0	0	0	0	0
Immobili Venduti o Rilasciati	VIA GIULIO CESARE PROCACCINI 12 20154 - MILANO	262	302	4	0	0	0	0	0	0
Immobili Venduti o Rilasciati	VIA GIULIO CESARE PROCACCINI 12 20154 - MILANO	262	302	6	0	0	0	0	0	0
Immobili Venduti o Rilasciati	VIA GIULIO CESARE PROCACCINI 12 20154 - MILANO	262	304	4	0	0	0	0	0	0
Immobili Venduti o Rilasciati	VIA GIULIO CESARE PROCACCINI 12 20154 - MILANO	262	304	5	0	0	0	0	0	0
Immobili Venduti o Rilasciati	VIA GIULIO CESARE PROCACCINI 12 20154 - MILANO	262	304	6	0	0	0	0	0	0
Immobili Venduti o Rilasciati	VIA GIULIO CESARE PROCACCINI 12 20154 - MILANO	262	304	7	0	0	0	0	0	0
Immobili Venduti o Rilasciati	VIA GIULIO CESARE PROCACCINI 12 20154 - MILANO	262	304	8	0	0	0	0	0	0
Immobili Venduti o Rilasciati	VIA GIULIO CESARE PROCACCINI 12 20154 - MILANO	262	304	9	0	0	0	0	0	0
Immobili Venduti o Rilasciati	VIA GIULIO CESARE PROCACCINI 12 20154 - MILANO	262	304	701	0	0	0	0	0	0
Immobili Venduti o Rilasciati	VIA PANCRAZI 10 - MILANO							0		
Immobili Venduti o Rilasciati	VIA GIOVANNI PACINI 60 20131 - MILANO							0		
Immobili Venduti o Rilasciati	VIALE VITTORIO VENETO 2 20124 - MILANO	314	237	701	0	0	0	0	0	0
Immobili Venduti o Rilasciati	VIALE VITTORIO VENETO 2 20124 - MILANO	314	237	702	0	465	0	0	0	0
Immobili Venduti o Rilasciati	VIALE VITTORIO VENETO 2 20124 - MILANO	314	237	705	0	0	0	0	0	0
Immobili Venduti o Rilasciati	VIALE VITTORIO VENETO 2 20124 - MILANO	314	237	706	0	80	0	0	0	0
Immobili Venduti o Rilasciati	VIALE VITTORIO VENETO 2 20124 - MILANO	314	237	705	0	412	0	0	0	0
Immobili Venduti o Rilasciati	VIA LOMELLINA 31 20133 - MILANO	395	262	21	0	52	0	0	0	0
Immobili Venduti o Rilasciati	VIA DELLA MOSCOVA 19 20121 - MILANO	350	49	0	56184	0	0	0	0	0
Immobili Venduti o Rilasciati	VIA DELLA MOSCOVA 19 20121 - MILANO	350	47	0	0	0	0	0	0	0
Immobili Venduti o Rilasciati	VIA DELLA MOSCOVA 19 20121 - MILANO	350	48	0	0	0	0	0	0	0
Immobili Venduti o Rilasciati	VIA DELLA MOSCOVA 19 20121 - MILANO	350	50	0	0	0	0	0	0	0
Immobili Venduti o Rilasciati	VIA DELLA MOSCOVA 19 20121 - MILANO	350	51	0	0	0	0	0	0	0
Immobili Venduti o Rilasciati	VIA DELLA MOSCOVA 19 20121 - MILANO	350	47	0	56184	0	0	497043.2	0	0
Immobili Venduti o Rilasciati	VIA PUSIANO 22/A 20100 - MILANO	241	54	0	11765	0	0	5315.62	0	0
Immobili Venduti o Rilasciati	CORSO DI PORTA VITTORIA 27 20122 - MILANO	392	286	0	45500	0	0	0	0	0
Immobili Venduti o Rilasciati	CORSO DI PORTA VITTORIA 27 20122 - MILANO	392	286	0	50400	0	0	0	0	0
Immobili Venduti o Rilasciati	VIA GIUSEPPE GIANELLA 10 20161 - BAGGIO	1	1	0	9	8	0	15	15.57	16.65
Immobili Venduti o Rilasciati	VIA GIUSEPPE GIANELLA 10 20161 - BAGGIO	2	2	0	0	0	0	0	0	0
Immobili Venduti o Rilasciati	VIA GIUSEPPE GIANELLA 10 20161 - BAGGIO	4	4	0	0	0	0	0	0	0
Immobili Venduti o Rilasciati	VIA GIUSEPPE GIANELLA 10 20161 - BAGGIO	7	7	0	0	0	0	123.46	1111.79	2222.83
Immobili Venduti o Rilasciati	VIA GIUSEPPE GIANELLA 10 20161 - BAGGIO	9	9	0	0	0	0	0	0	0
Immobili Venduti o Rilasciati	VIA GIUSEPPE GIANELLA 10 20161 - BAGGIO	10	10	0	0	0	0	1	2	3
Immobili Venduti o Rilasciati	VIA GIUSEPPE GIANELLA 10 20161 - BAGGIO	11	11	0	0	0	0	0	0	0
Immobili Venduti o Rilasciati	VIA GIUSEPPE GIANELLA 10 20161 - BAGGIO	122	3233	545	6541	12345	0	0	0	0
Immobili Venduti o Rilasciati	VIA GIUSEPPE GIANELLA 10 20161 - BAGGIO	1	1	0	0	0	0	11	22	33
Immobili Venduti o Rilasciati	VIA GIUSEPPE GIANELLA 10 20161 - BAGGIO	111	2222	0	0	0	0	12000	1000	2000
Immobili Venduti o Rilasciati	VIA GIUSEPPE GIANELLA 10 20161 - BAGGIO	555	5555	0	0	0	0	0	0	0
Immobili Venduti o Rilasciati	VIA GIUSEPPE GIANELLA 10 20161 - BAGGIO	678	876	999	0	0	0	0	0	0
Locazioni Passive	VIA POLESINE 13 20139 - MILANO									
Reliquati Alienati	VIA GUGLIELMO MARCONI 0 20010 - OSSONA							0		
Reliquati Alienati	VIA CASSANESE 177 20090 - SEGRATE							0		
Reliquati Alienati	SP109 COLLEGAMENTO CON SP12 - BUSTO GAROLFO							0		
Reliquati Alienati	VIA LODOVICO IL MORO 135 20142 - MILANO	570	230	0	0	320	0	0	0	0
Reliquati Alienati	VIA DANTE ALIGHIERI 20090 - SEGRATE							0		
Reliquati Stradali	VIA DANTE ALIGHIERI 20090 - SEGRATE							0		
Reliquati Stradali	STRADA RIVOLTANA 20090 - SEGRATE							0		
Reliquati Stradali	VIA ALESSANDRO MANZONI S.P. 204 20070 - SAN ZENONE AL LAMBRO							0		
Reliquati Stradali	VIA GUIDO ROSSA 20056 - TREZZO SULL'ADDA							0		
Reliquati Stradali	VIA DI VITTORIO 20070 - VIZZOLO PREDABISSI							0		
Reliquati Stradali	VIA INDUSTRIA 20090 - VIMODRONE							0		
Reliquati Stradali	VIA LUIGI CADORNA 20090 - VIMODRONE							0		
Reliquati Stradali	VIA FIUME 20090 - VIMODRONE							0		
Reliquati Stradali	VIA XXV APRILE 20080 - ZIBIDO SAN GIACOMO							0		
Reliquati Stradali	VIA FRATELLI PICARDI 20099 - SESTO SAN GIOVANNI							0		





Reliquati Stradali	VIA RAFFAELLO SANZIO 20060 - VIGNATE							0			
Reliquati Stradali	STRADA COMUNALE N. 631 20060 - VIGNATE							0			
Reliquati Stradali	STRADA COMUNALE N. 631 20060 - VIGNATE							0			
Reliquati Stradali	VIA ALESSANDRO VOLTA 20080 - VERNATE							0			
Reliquati Stradali	VIA VALSESIA 20027 - RESCALDINA							0			
Reliquati Stradali	S.P. RHO - MONZA TRATTO RHO BARANZATE 20021 - BARANZATE							0			
Reliquati Stradali	CASCINA MADONNINA - PREGNANA MILANESE							0			
Reliquati Stradali	VIA SCARAVELLA 20018 - SEDRIANO							0			
Reliquati Stradali	STRADA PROVINCIALE 183 20080 - OZZERO							0			
Reliquati Stradali	VIA NAZARIO SAURO 20037 - PADERNO DUGNANO							0			
Reliquati Stradali	VIA CASCINA VALERA DI SOPRA 20060 - PESSANO CON BORNAGO							0			
Reliquati Stradali	VIA BRASILE 20037 - PADERNO DUGNANO							0			
Reliquati Stradali	VIA ISONZO 20060 - PESSANO CON BORNAGO							0			
Reliquati Stradali	VIALE LOMBARDIA 20015 - PARABIAGO							0			
Reliquati Stradali	VIA CASCINA MANGIAGALLI - NOVATE MILANESE							0			
Reliquati Stradali	VIA GALILEI 20060 - PESSANO CON BORNAGO							0			
Reliquati Stradali	VIA ARLUNO 20015 - PARABIAGO							0			
Reliquati Stradali	VIALE LOMBARDIA - NERVIANO							0			
Reliquati Stradali	VIA TOSCANA 20077 - MELEGNANO							0			
Reliquati Stradali	VIA ZAMBELETTI 20021 - MILANO							0			
Reliquati Stradali	CASCINA SAN NABORRE 20060 - MASATE							0			
Reliquati Stradali	LOCALITA' MAIRANO 20082 - NOVIGLIO							0			
Reliquati Stradali	VIA THOMAS ALVA EDISON 20026 - NOVATE MILANESE							0			
Reliquati Stradali	SP 103 20066 - MELZO							0			
Reliquati Stradali	STRADA PROVINCIALE N. 39 20060 - MEDIGLIA							0			
Reliquati Stradali	STRADA PROVINCIALE N. 39 20060 - MEDIGLIA							0			
Reliquati Stradali	VIA CRISTOFORO COLOMBO S.P. 15 B 20060 - MEDIGLIA							0			
Reliquati Stradali	VIA LODI 20060 - MELEGNANO							0			
Reliquati Stradali	VIA BONFADINI 20137 - MILANO							0			
Reliquati Stradali	VIA MILANO 20070 - PIOLTELLO							0			
Reliquati Stradali	VIA ROMA 20090 - PIEVE EMANUELE							0			
Reliquati Stradali	VIA PUECHER 20060 - POZZUOLO MARTESANA							0			
Reliquati Stradali	VIA PUECHER 20060 - POZZUOLO MARTESANA							0			
Reliquati Stradali	VIA TRIESTE 20037 - PADERNO DUGNANO							0			
Reliquati Stradali	VIA LUCANIA 20010 - PREGNANA MILANESE							0			
Reliquati Stradali	CASCINA MICONA S.P.30 20088 - ROSATE							0			
Reliquati Stradali	LARGO 11 SETTEMBRE 20090 - RODANO							0			
Reliquati Stradali	VIA KENNEDY 0 20090 - RODANO							0			
Scuole	VIA RAFFAELLO SANZIO 2 20017 - RHO	20	357	1	55912	0	0	0	0	0	0
Scuole	VIA RAFFAELLO SANZIO 2 20017 - RHO	20	357	2	0	0	0	0	0	0	0
Scuole	VIA RATTI 88/90 20017 - RHO							0			
Scuole	VIA PADRE VAIANI 18 20017 - RHO	9	372	1	36500	0	0	0	0	0	0
Scuole	VIA PADRE VAIANI 18 20017 - RHO	9	369	0	0	0	0	0	0	0	0
Scuole	VIA PADRE VAIANI 18 20017 - RHO	9	372	2	0	0	0	0	0	0	0
Scuole	VIA DEI MARTIRI 20 20017 - RHO							0			
Scuole	VIA BERSAGLIO 56 20017 - RHO							0			
Scuole	VIA NAZARIO SAURO 13 20017 - RHO							0			
Scuole	VIA PAPA GIOVANNI XXIII 20017 - RHO							0			
Scuole	VIA CORNAGGIA 20017 - RHO							0			
Scuole	VIA LATTANZIO 38 20137 - MILANO							0			
Scuole	VIA VOLTA 25 21013 - MAGENTA							0			
Scuole	VIA MILANO 1/a 20096 - PIOLTELLO							0			
Scuole	VIA RIVOLTANA 93 20096 - PIOLTELLO	10	96	0	0	1525	0	0	0	0	0
Scuole	VIA RIVOLTANA 93 20096 - PIOLTELLO	10	176	0	9505	0	0	0	0	0	0
Scuole	VIA RIVOLTANA 93 20096 - PIOLTELLO	10	38	0	0	0	0	0	0	0	0
Scuole	VIA RIVOLTANA 93 20096 - PIOLTELLO	10	189	0	0	11334	0	0	0	0	0
Scuole	VIA RIVOLTANA 93 20096 - PIOLTELLO	10	190	0	0	1678	0	0	0	0	0
Scuole	VIA RIVOLTANA 93 20096 - PIOLTELLO	10	176	0	0	7626	0	0	0	0	0
Scuole	VIA LEONARDO DA VINCI 18 20037 - PADERNO DUGNANO	23	19	1	55880	0	0	0	0	0	0
Scuole	VIA LEONARDO DA VINCI 18 20037 - PADERNO DUGNANO	23	19	2	0	0	0	0	0	0	0
Scuole	VIA LEONARDO DA VINCI 18 20037 - PADERNO DUGNANO	23	386	0	0	299	0	0	0	0	0
Scuole	VIA URUGUAY 26 20151 - MILANO							0			

Scuole	VIA BISTOLFI 15 20134 - MILANO							0				
Scuole	VIA SVEZIA 4 20066 - MELZO	2	45	1	57400	0	0	0	0	0	0	0
Scuole	VIA SVEZIA 4 20066 - MELZO	4	45	2	0	0	0	0	0	0	0	0
Scuole	VIA PREDABISSI 3 20077 - MELEGNANO	11	289	0	20100	0	0	0	0	0	0	0
Scuole	VIA PREDABISSI 3 20077 - MELEGNANO	11	291	1	0	0	0	0	0	0	0	0
Scuole	VIA PREDABISSI 3 20077 - MELEGNANO	11	291	2	0	0	0	0	0	0	0	0
Scuole	VIA CAVOUR 1 20077 - MELEGNANO							0				
Scuole	VIA DEI NARCISI 51 20147 - MILANO							0				
Scuole	VIA NATTA 11 20151 - MILANO							0				
Scuole	VIA CRESCENZAGO 108 20132 - MILANO							0				
Scuole	VIA S. MICHELE DEL CARSO 25 20144 - MILANO							0				
Scuole	VIA PIETRO NENNI 10 20056 - TREZZO SULL'ADDA							0				
Scuole	VIA SPAGLIARDI 19 20015 - PARABIAGO							0				
Scuole	VIA ALFONSO CORTI 16 20133 - MILANO							0				
Scuole	VIA OLONA 14 20123 - MILANO							0				
Scuole	VIA DEL VOLGA 4 20161 - MILANO							0				
Scuole	VIA C. MARX 4 20090 - OPERA	1	57	0	24700	0	0	0	0	0	0	0
Scuole	VIA ZANTE 34 20132 - MILANO							0				
Scuole	VIA UGO DA PISA 5 20122 - MILANO							0				
Scuole	VIA SODERINI (EDIFICIO 5) 24 20146 - MILANO	428	22	702	12921	0	0	0	0	0	0	0
Scuole	VIA S ALLENDE 2 20020 - ARESE	2	653	4	0	2568	0	0	0	0	0	0
Scuole	VIA S ALLENDE 2 20020 - ARESE	2	653	4	0	2568	0	0	0	0	0	0
Scuole	SAN CARLO 19 20024 - GARBAGNATE MILANESE	24	347	0	0	28940	0	0	0	0	0	0
Scuole	VIA CIRCO 4 20123 - MILANO							0				
Scuole	VIA GATTI 16 20162 - MILANO							0				
Scuole	VIA GUIDO ROSSA 20089 - ROZZANO							0				
Scuole	VIA ALCUINO 4 20149 - MILANO							0				
Scuole	VIA SAN DIONIGI 36 20139 - MILANO							0				
Scuole	LARGO SERENI 1 20133 - MILANO							0				
Scuole	VIA SODERINI (EDIFICIO 6) 24 20146 - MILANO	428	22	703	12896	0	0	0	0	0	0	0
Scuole	VIA GORKI 100 20092 - CINISELLO BALSAMO	48	19	1	208500	0	0	0	0	0	0	0
Scuole	VIA GORKI 100 20092 - CINISELLO BALSAMO	48	19	2	0	0	0	0	0	0	0	0
Scuole	VIA GORKI 100 20092 - CINISELLO BALSAMO	19	28	0	12400	0	0	0	0	0	0	0
Scuole	VIA TRIESTE 48 20098 - SAN GIULIANO							0				
Scuole	VIA SETTEMBRINI 4 - MILANO							0				
Scuole	VIA MARTIRI DI CEFALONIA 46 20097 - SAN DONATO MILANESE	17	280	1	124500	0	0	0	0	0	0	0
Scuole	VIA MARTIRI DI CEFALONIA 46 20097 - SAN DONATO MILANESE	17	280	2	0	0	0	0	0	0	0	0
Scuole	VIA ALDINI 74 20157 - MILANO							0				
Scuole	VIA EINAUDI 3 - ABBIATEGRASSO	19	554	702	56638	0	0	0	0	0	0	0
Scuole	VIA EINAUDI 3 - ABBIATEGRASSO	19	555	0	0	0	0	0	0	0	0	0
Scuole	VIA EINAUDI 3 - ABBIATEGRASSO	1	1	1	1	0	0	0	0	0	0	0
Scuole	VIA EINAUDI 3 - ABBIATEGRASSO	19	554	703	0	0	0	0	0	0	0	0
Scuole	VIA STIGNANI 63 - ABBIATEGRASSO	29	2	0	44427	0	0	0	0	0	0	0
Scuole	VIA STIGNANI 63 - ABBIATEGRASSO	29	191	2	0	0	0	0	0	0	0	0
Scuole	VIA STIGNANI 63 - ABBIATEGRASSO	29	192	0	0	0	0	0	0	0	0	0
Scuole	VIA STIGNANI 63 - ABBIATEGRASSO	29	193	0	0	0	0	0	0	0	0	0
Scuole	VIA STIGNANI 63 - ABBIATEGRASSO	29	194	1	0	30	0	0	0	0	0	0
Scuole	VIA STIGNANI 63 - ABBIATEGRASSO	29	194	2	0	30	0	0	0	0	0	0
Scuole	CORSO DI PORTA ROMANA 110 20122 - MILANO							0				
Scuole	VIA PADANIA SUPERIORE 24 20065 - INZAGO							0				
Scuole	VIA DELLA COMMENDA 26 20122 - MILANO							0				
Scuole	VIA BAZZI 18 20141 - MILANO							0				
Scuole	VIA VIVALDI 8 20081 - ABBIATEGRASSO							0				
Scuole	PIAZZA SAN CARLO 20020 - ARCONATE							0				
Scuole	VIA PAPA GIOVANNI XXIII - CASSANO D'ADDA	9	19	0	0	0	0	0	0	0	0	0
Scuole	VIA PAPA GIOVANNI XXIII - CASSANO D'ADDA	9	392	0	0	0	0	0	0	0	0	0
Scuole	VIA PAPA GIOVANNI XXIII - CASSANO D'ADDA	9	393	0	0	0	0	0	0	0	0	0
Scuole	VIA PAPA GIOVANNI XXIII - CASSANO D'ADDA	9	390	0	0	0	0	0	0	0	0	0
Scuole	VIA PAPA GIOVANNI XXIII - CASSANO D'ADDA	9	394	0	0	0	0	0	0	0	0	0
Scuole	VIA PAPA GIOVANNI XXIII - CASSANO D'ADDA	9	391	1	0	0	0	0	0	0	0	0
Scuole	VIA PAPA GIOVANNI XXIII - CASSANO D'ADDA	9	391	2	0	0	0	0	0	0	0	0
Scuole	VIA ROMA 5 20011 - CORBETTA	5	594	0	0	0	0	0	0	0	0	0

Scuole	VIA PRINETTI 47 20127 - MILANO	202	18	0	34824	0	0	693625	0	693625
Scuole	VIA GIACOMO MATTEOTTI - CORNAREDO						0			
Scuole	VIA LEONARDO DA VINCI - COLOGNO MONZESE	23	37	107	79750	0	0	0	0	0
Scuole	VIA LEONARDO DA VINCI - COLOGNO MONZESE	23	37	2	0	0	0	0	0	0
Scuole	VIA LEONARDO DA VINCI - COLOGNO MONZESE	23	37	1	0	0	0	0	0	0
Scuole	VIA ITALIA 22 20094 - CORSICO	7	76	1	124500	0	0	0	0	0
Scuole	VIA ITALIA 22 20094 - CORSICO	7	76	2	0	0	0	0	0	0
Scuole	VIA ITALIA 22 20094 - CORSICO	7	701	0	0	0	0	0	0	0
Scuole	PIAZZALE DON MILANI 1 20022 - CASTANO PRIMO						0			
Scuole	VIA SANT'ANTONIO 11 20022 - CASTANO PRIMO						0			
Scuole	PIAZZALE ARDUINO 4 20149 - MILANO						0			
Scuole	VIA UGO BETTI 56 - MILANO						0			
Scuole	VIA VARALLI 20 - BOLLATE	55	280	0	0	0	0	0	0	0
Scuole	VIA VARALLI 20 - BOLLATE	55	281	0	0	0	0	0	0	0
Scuole	VIA VARALLI 20 - BOLLATE	55	136	0	133480	0	0	0	0	0
Scuole	VIA VARALLI 20 - BOLLATE	55	242	0	0	0	0	0	0	0
Scuole	VIA VARALLI 20 - BOLLATE	55	245	0	0	0	0	0	0	0
Scuole	VIA VARALLI 20 - BOLLATE	55	278	0	0	0	0	0	0	0
Scuole	VIA VARALLI 20 - BOLLATE	55	279	0	0	0	0	0	0	0
Scuole	VIA MAC MAHON 96 20155 - MILANO	184	33	1	71194	0	0	0	0	0
Scuole	VIA HAJECH 27 20129 - MILANO						0			
Scuole	VIA PARTIGIANI 1 20011 - CANEGRATE						0			
Scuole	PIAZZA VETRA 9 - MILANO	436	194	1	81905	0	0	0	0	0
Scuole	PIAZZA VETRA 9 - MILANO	436	194	2	0	0	0	0	0	0
Scuole	PIAZZA VETRA 9 - MILANO	436	194	3	0	0	0	0	0	0
Scuole	PIAZZA VETRA 9 - MILANO	436	194	4	0	0	0	0	0	0
Scuole	PIAZZA VETRA 9 - MILANO	436	194	5	0	0	0	0	0	0
Scuole	VIA BEROLDO 9 20127 - MILANO						0			
Scuole	VIALE LOMBARDIA 89 20131 - MILANO	234	206	1	82379	0	0	0	0	0
Scuole	VIALE LOMBARDIA 89 20131 - MILANO	234	206	2	0	0	0	0	0	0
Scuole	VIALE LOMBARDIA 89 20131 - MILANO	234	206	3	0	0	0	0	0	0
Scuole	VIA VOLTA 11 20063 - CERNUSCO SUL NAVIGLIO	41	183	0	0	5367	0	0	0	0
Scuole	VIALE MARCHE 73 20159 - MILANO	188	373	0	46330	0	0	0	0	0
Scuole	VIA MASACCIO 4 - CERNUSCO SUL NAVIGLIO	28	48	1	74000	0	0	0	0	0
Scuole	VIA MASACCIO 4 - CERNUSCO SUL NAVIGLIO	28	212	0	0	0	0	0	0	0
Scuole	VIA MASACCIO 4 - CERNUSCO SUL NAVIGLIO	28	48	2	0	0	0	0	0	0
Scuole	VIA ANDREA DORIA 2 - CINISELLO BALSAMO	35	61	1	54700	0	0	0	0	0
Scuole	VIA ANDREA DORIA 2 - CINISELLO BALSAMO	35	61	2	0	0	0	0	0	0
Scuole	VIA CURIEL 19 - MILANO						0			
Scuole	VIA GIUSEPPE MAZZINI 30 20095 - CUSANO MILANINO						0			
Scuole	VIA MELZI D'ERIL 9 20154 - MILANO						0			
Scuole	VIA DON GIOVANNI CALABRIA 2 20132 - MILANO						0			
Scuole	VIA DON GIOVANNI CALABRIA 16 20132 - MILANO	241	85	2	72010	0	0	0	0	0
Scuole	VIA DON GIOVANNI CALABRIA 16 20132 - MILANO	241	85	3	0	0	0	0	0	0
Scuole	VIA ULISSE DINI 20142 - MILANO	603	74	0	166761	0	0	11712	0	0
Scuole	VIALE CAMPANIA AREA BASSINI GOLGI 6 20133 - MILANO						0			
Scuole	VIA ODERZO 3 20148 - MILANO						0			
Scuole	VIA AMORETTI 63 20157 - MILANO						0			
Scuole	VIA ALBERT EINSTEIN 3-5-7 20137 - MILANO						0			
Scuole	VIA GIUSEPPE DI VITTORIO 20092 - CINISELLO BALSAMO						0			
Scuole	VIA MATTEOTTI 31 20020 - ARESE	3	3	0	0	0	0	0	0	0
Scuole	VIA CARCHIDIO 2 20144 - MILANO						0			
Scuole	VIA G.ROMANO 4 20135 - MILANO						0			
Scuole	PIAZZA TITO LUCREZIO CARO 8 20136 - MILANO						0			
Scuole	VIA OTRANTO 1 20157 - MILANO						0			
Scuole	VIA LITTA MODIGNANI 55 3494 - MILANO						0			
Scuole	VIA GATTI 14 20162 - MILANO						0			
Scuole	VIA PARAVIA 31 20148 - MILANO	298	167	0	0	13190	0	0	0	0
Scuole	VIALE LIGURIA 19 20143 - MILANO						0			
Scuole	VIA GOITO 4 20121 - MILANO						0			
Scuole	VIA ADDA 2 - GORGONZOLA	2	63	1	89880	0	0	0	0	0
Scuole	VIA ADDA 2 - GORGONZOLA	2	63	2	0	0	0	0	0	0

Scuole	VIA BUONARROTI 6 20010 - INVERUNO							0				
Scuole	VIA MILANO 20027 - LEGNANO							0				
Scuole	VIA CUTTICA 20025 - LEGNANO							0				
Scuole	VIALE GORIZIA 16 - LEGNANO	42	191	0	41600	0	0	0	0	0	0	0
Scuole	VIALE GORIZIA 16 - LEGNANO	42	351	0	90	0	0	0	0	0	0	0
Scuole	VIA BARBARA MELZI 188 - LEGNANO	10	139	0	6480	0	0	0	0	0	0	0
Scuole	VIA BERNOCCHI 1 20025 - LEGNANO	25	425	0	0	10101	0	0	0	0	0	0
Scuole	VIA BERNOCCHI 1 20025 - LEGNANO	25	434	0	0	0	0	0	0	0	0	0
Scuole	VIA BERNOCCHI 1 20025 - LEGNANO	25	435	0	0	0	0	0	0	0	0	0
Scuole	VIA BERNOCCHI 1 20025 - LEGNANO	25	459	0	0	0	0	0	0	0	0	0
Scuole	VIA BERNOCCHI 1 20025 - LEGNANO	25	463	0	0	0	0	0	0	0	0	0
Scuole	VIA BERNOCCHI 6 20025 - LEGNANO	25	441	1	0	20	0	0	0	0	0	0
Scuole	VIA BERNOCCHI 6 20025 - LEGNANO	25	442	0	0	0	0	0	0	0	0	0
Scuole	VIA BERNOCCHI 6 20025 - LEGNANO	25	441	3	0	7658	0	0	0	0	0	0
Scuole	VIA BERNOCCHI 6 20025 - LEGNANO	25	443	0	0	0	0	0	0	0	0	0
Scuole	VIA BERNOCCHI 6 20025 - LEGNANO	25	444	0	0	0	0	0	0	0	0	0
Scuole	VIA BERNOCCHI 6 20025 - LEGNANO	25	445	1	0	8091	0	0	0	0	0	0
Scuole	VIA CESARE CANTU 5 20025 - LEGNANO	24	232	1	0	45	0	0	0	0	0	0
Scuole	VIA CESARE CANTU 5 20025 - LEGNANO	24	232	2	0	5931	0	0	0	0	0	0
Scuole	VIA CESARE CANTU 5 20025 - LEGNANO	24	233	0	0	0	0	0	0	0	0	0
Scuole	VIA CESARE CANTU 5 20025 - LEGNANO	24	234	0	0	0	0	0	0	0	0	0
Scuole	VIA DIAZ 2 20025 - LEGNANO	25	446	0	0	0	0	0	0	0	0	0
Scuole	VIA VERRI 20025 - LEGNANO	33	190	0	0	0	0	0	0	0	0	0
Scuole	VIA VERRI 20025 - LEGNANO	33	191	0	0	0	0	0	0	0	0	0
Scuole	VIA VERRI 20025 - LEGNANO	33	192	0	0	0	0	0	0	0	0	0
Scuole	VIA VERRI 20025 - LEGNANO	33	193	0	0	0	0	0	0	0	0	0
Scuole	VIA CALINI - LEGNANO							0				
Scuole	VIA MAZENTA 51 20013 - MAGENTA	5	413	0	32775	0	0	0	0	0	0	0
Scuole	VIA TRIESTE 70 20013 - MAGENTA	8	262	1	0	0	0	0	0	0	0	0
Scuole	VIA TRIESTE 70 20013 - MAGENTA	8	262	2	0	0	0	0	0	0	0	0
Scuole	VIA NOVARA 107 21014 - MAGENTA							0				
Scuole	VIA LOMENI 31 21013 - MAGENTA	11	394	0	0	0	0	0	0	0	0	0
Scuole	VIA LOMENI 31 21013 - MAGENTA	11	520	0	0	0	0	0	0	0	0	0
Scuole	VIALE GERMANIA 34 20010 - MELZO	2	130	0	0	10215	0	0	0	0	0	0
Scuole	VIA ORAZIO 3 20123 - MILANO							0				
Scuole	VIA DEMOSTENE 40 20128 - MILANO							0				
Scuole	VIA LIVIGNO 11 20158 - MILANO							0				
Scuole	VIA NARNI 18 20132 - MILANO							0				
Scuole	VIA LITTA MODIGNANI 65 20161 - MILANO							0				
Scuole	VIA BARONI 35 20142 - MILANO							0				
Scuole	VIA RESPIGHI 5 20122 - MILANO	392	285	1	76383	0	0	0	0	0	0	0
Scuole	VIA RESPIGHI 5 20122 - MILANO	392	285	2	0	0	0	0	0	0	0	0
Scuole	VIA RESPIGHI 5 20122 - MILANO	392	285	3	0	0	0	0	0	0	0	0
Scuole	VIA LINNEO 5 20145 - MILANO							0				
Scuole	VIA G. MARCORA 109 20010 - INVERUNO	9	551	1	0	11941	0	0	0	0	0	0
Scuole	VIA DEGLI ULIVI 6 20152 - MILANO							0				
Scuole	VIALE MARCHE 71 20159 - MILANO	188	157	0	0	0	0	0	0	0	0	0
Scuole	VIA CURIEL 6 20056 - TREZZO SULL'ADDA							0				
Scuole	VIA FRATELLI ZOIA 130 20153 - MILANO	371	75	0	0	0	0	0	0	0	0	0
Scuole	VIA FRATELLI ZOIA 130 20153 - MILANO	371	75	2	0	0	0	0	0	0	0	0
Scuole	VIA FRATELLI ZOIA 130 20153 - MILANO	371	75	2	0	0	0	0	0	0	0	0
Scuole	VIA FRATELLI ZOIA 130 20153 - MILANO	371	75	3	0	0	0	0	0	0	0	0
Scuole	VIA FRATELLI ZOIA 130 20153 - MILANO	371	77	0	0	0	0	0	0	0	0	0
Scuole	VIA BENEDETTO MARCELLO 7 20124 - MILANO							0				
Scuole	VIA TABACCHI 17 20136 - MILANO							0				
Scuole	BASTIONI PORTA VOLTA 16 20121 - MILANO							0				
Scuole	VIA SAINT DENIS 200 20099 - SESTO SAN GIOVANNI							0				
Scuole	VIA BALILLA 50 20099 - SESTO SAN GIOVANNI							0				
Scuole	VIALE ITALIA 409 20099 - SESTO SAN GIOVANNI							0				
Scuole	VIA G. LEOPARDI 132 20099 - SESTO SAN GIOVANNI							0				
Scuole	VIA LIVORNO 573 20099 - SESTO SAN GIOVANNI							0				
Scuole	VIALE RIMEMBRANZE 24 20134 - MILANO							0				

Scuole	VIA DE VINCENTI 7-11 20148 - MILANO	330	42	1	10850	0	0	0	0	0	0
Scuole	VIA DE VINCENTI 7-11 20148 - MILANO	330	43	0	0	0	0	0	0	0	0
Scuole	VIA DE VINCENTI 7-11 20148 - MILANO	330	45	0	0	0	0	0	0	0	0
Scuole	VIA DE VINCENTI 7-11 20148 - MILANO	330	52	1	0	0	0	0	0	0	0
Scuole	VIA DE VINCENTI 7-11 20148 - MILANO	330	53	0	0	0	0	0	0	0	0
Scuole	VIA DE VINCENTI 7-11 20148 - MILANO	300	42	2	0	0	0	0	0	0	0
Scuole	VIA DE VINCENTI 7-11 20148 - MILANO	300	52	2	0	0	0	0	0	0	0
Scuole	VIA VALVASSORI PERONI 8 20133 - MILANO							0			
Scuole	VIA PISACANE 11 20129 - MILANO							0			
Scuole	VIA ZARA 23 20010 - VITTUONE	1	260	1	0	0	0	0	0	0	0
Scuole	VIA ZARA 23 20010 - VITTUONE	1	260	1	0	0	0	0	0	0	0
Scuole	VIA M.DONATI 5 20146 - MILANO							0			
Scuole	PIAZZA ASCOLI 2 20129 - MILANO							0			
Scuole	VIA FERRAZZI 15 20020 - VILLA CORTESE	5	375	706	26190	0	0	254123.31	0	254123.31	
Terreni	LOCALITA VARDENIZZO 17025 - LOANO							0			
Terreni	VIA LITTA MODIGNANI 14 - MILANO							0			
Terreni	VIA DON GIOVANNI CALABRIA 36 - MILANO							0			
Terreni	VIA CASALI SOLIVO 28822 - CANNOBIO							0			
Terreni	FRANCESCO CILEA 20092 - CINISELLO BALSAMO							0			
Terreni	VIA CALOGGIO 20021 - BOLLATE							0			
Terreni	VIA ORIGANA 20021 - BOLLATE							0			
Terreni	VIA ORIGONA 20021 - BOLLATE							0			
Terreni	VIA PONTIDA 20021 - BOLLATE							0			
Terreni	VIA NICOLO MACHIAVELLI 20021 - BOLLATE							0			
Terreni	VIA BRESCIA 20021 - BOLLATE							0			
Terreni	VIA COPERNICO 20099 - SESTO SAN GIOVANNI							0			
Terreni	LUCINO CASA GOLA 20090 - RODANO							0			
Uffici	VIA PRINCIPE EUGENIO 53 - MILANO	185	179	0	0	0	0	0	0	0	0
Uffici	VIA SODERINI (EDIFICIO 12) 24 20146 - MILANO	428	22	709	29482	73705	0	0	0	0	0
Uffici	VIA SODERINI (EDIFICIO 12) 24 20146 - MILANO	428	22	717	0	0	0	0	0	0	0
Uffici	VIA SODERINI (EDIFICIO 12) 24 20146 - MILANO	428	22	709	29482	0	0	0	0	0	0
Uffici	VIA SODERINI (EDIFICIO 12) 24 20146 - MILANO	428	22	704	24529	0	0	0	0	0	0
Uffici	VIA SODERINI (EDIFICIO 12) 24 20146 - MILANO	428	22	709	29482	0	0	0	0	0	0
Uffici	VIA SODERINI (EDIFICIO 12) 24 20146 - MILANO	428	22	701	0	0	0	0	0	0	0
Uffici	VIA SODERINI (EDIFICIO 12) 24 20146 - MILANO	428	22	704	24529	0	0	0	0	0	0
Uffici	VIA SODERINI (EDIFICIO 12) 24 20146 - MILANO	428	22	717	0	0	0	0	0	0	0
Uffici	VIA SODERINI (EDIFICIO 12) 24 20146 - MILANO	428	22	704	24529	0	0	0	0	0	0
Uffici	VIA SODERINI (EDIFICIO 12) 24 20146 - MILANO	428	22	2	0	0	0	0	0	0	0
Uffici	VIA SODERINI (EDIFICIO 12) 24 20146 - MILANO	428	22	714	0	0	0	0	0	0	0
Uffici	VIA SODERINI (EDIFICIO 13) 24 20146 - MILANO	428	22	716	0	0	0	0	0	0	0
Uffici	VIA SODERINI (EDIFICIO 13) 24 20146 - MILANO	428	22	710	37559	0	0	0	0	0	0
Uffici	VIA SODERINI (EDIFICIO 13) 24 20146 - MILANO	428	22	711	0	0	0	0	0	0	0
Uffici	VIA SODERINI (EDIFICIO 13) 24 20146 - MILANO	428	22	712	0	605	0	0	0	0	0
Uffici	VIA SODERINI (EDIFICIO 13) 24 20146 - MILANO	428	22	713	0	0	0	0	0	0	0
Uffici	VIA SODERINI (EDIFICIO 13) 24 20146 - MILANO	428	22	715	0	0	0	0	0	0	0
Uffici	VIA SODERINI 24 20146 - MILANO							0			
Uffici	VIA SODERINI (EDIFICIO 1) 24 20146 - MILANO	428	22	705	28301	0	0	0	0	0	0
Uffici	VIA SODERINI (EDIFICIO 1) 24 20146 - MILANO	428	22	718	0	164	0	0	0	0	0
Uffici	VIA SODERINI (EDIFICIO 2) 24 20146 - MILANO	428	22	706	7110	0	0	0	0	0	0
Uffici	VIA SODERINI (EDIFICIO 3) 24 20146 - MILANO	428	22	708	6314	0	0	0	0	0	0
Uffici	VIA SODERINI (EDIFICIO 4) 24 20146 - MILANO	128	22	707	5763	0	0	0	0	0	0
Uffici	VIA BUONARROTI 6 20067 - PAULLO	5	50	0	0	0	0	0	0	0	0
Uffici	VIALE PICENO 60 20129 - MILANO							0			
Uffici	VIALE PICENO 60 20129 - MILANO	394	2	5	53563	0	0	0	0	0	0
Uffici	VIALE PICENO 60 20129 - MILANO	394	4	0	0	0	0	0	0	0	0
Uffici	VIALE PICENO 60 20129 - MILANO	394	5	0	0	0	0	0	0	0	0
Uffici	VIALE PICENO 60 20129 - MILANO	394	6	0	0	0	0	0	0	0	0
Uffici	VIALE PICENO 60 20129 - MILANO	394	7	0	0	0	0	0	0	0	0
Uffici	VIALE PICENO 60 20129 - MILANO	394	733	0	0	0	0	0	0	0	0
Uffici	VIALE PICENO 60 20129 - MILANO	22	22	0	0	0	0	0	0	0	0
Uffici	VIALE PICENO 60 20129 - MILANO	394	2	2	0	0	0	29277	14638	0	0
Uffici	VIALE PICENO 60 20129 - MILANO	394	2	3	0	0	0	0	0	0	0

Uffici	VIALE PICENO 60 20129 - MILANO	394	2	4	0	0	0	0	0	0
Uffici	VIALE PICENO 60 20129 - MILANO	394	2	6	33256	0	0	0	0	0
Uffici	VIALE PICENO 60 20129 - MILANO	2	2	0	0	0	0	0	0	0
Uffici	VIALE PICENO 60 20129 - MILANO	11	111	0	0	0	0	0	0	0
Uffici	VIA GARIBALDI 2 20021 - BOLLATE						0			
Uffici	VIA QUASIMODO 6 20081 - ABBIATEGRASSO	19	554	701	762	0	0	0	0	0
Uffici	VIA GAETANO DONIZETTI 12 20122 - MILANO	392	253	4	0	96	0	0	0	0
Uffici	VIA GAETANO DONIZETTI 12 20122 - MILANO	392	253	4	0	96	0	0	0	0
Uffici	VIA GAETANO DONIZETTI 12 20122 - MILANO	392	253	5	0	0	0	0	0	0
Uffici	VIA MONDADORI 20090 - SEGRATE						0			
Uffici	LARGO PERTINI 2 20010 - INVERUNO						0			
Uffici	VIA DEI MILLE 12 20025 - LEGNANO	14	198	0	4334	0	0	0	0	0
Uffici	VIA DEI MILLE 12 20025 - LEGNANO	14	201	0	0	0	0	0	0	0
Uffici	VIA DEI MILLE 12 20025 - LEGNANO	14	202	0	0	0	0	0	0	0
Uffici	VIA DEI MILLE 12 20025 - LEGNANO	14	203	0	0	0	0	0	0	0
Uffici	CORSO MONFORTE - PALAZZO ISIMBARDI 33-35 - MILANO	353	200	1	0	0	0	0	0	0
Uffici	CORSO MONFORTE - PALAZZO ISIMBARDI 33-35 - MILANO	353	200	2	20831	0	0	0	0	0
Uffici	CORSO MONFORTE - PALAZZO ISIMBARDI 33-35 - MILANO	353	200	3	0	0	0	0	0	0
Uffici	CORSO MONFORTE - PALAZZO ISIMBARDI 33-35 - MILANO	353	200	4	0	0	0	0	0	0
Uffici	CORSO MONFORTE - PALAZZO ISIMBARDI 33-35 - MILANO	353	200	5	0	0	0	0	0	0
Uffici	VIA CORRIDONI 45 20121 - MILANO	392	253	4	0	96	0	0	0	0
Uffici	VIA CORRIDONI 45 20121 - MILANO	392	253	5	0	0	0	0	0	0
Uffici	VIA PADRE BENIGNO CALVI 4 20056 - TREZZO SULL'ADDA						0			
Uffici	VIA VIVAIO 1-3-5 20122 - MILANO	353	199	0	22798	0	0	0	0	0
Uffici	VIA VIVAIO 1-3-5 20122 - MILANO	0	0	0	25930	0	0	0	0	0

Prospetto di cui all'articolo 8, comma 1, del Decreto Legge 24 aprile 2014, n. 66  
ALLEGATO 2/a

## Entrate

Dati di rendiconto anno 2018 (\*)

TITOLO TIPOLOGIA	DENOMINAZIONE	COMPETENZA		CASSA	
			di cui GESTIONE SANITARIA (**)		di cui GESTIONE SANITARIA (**)
	Fondo pluriennale vincolato per spese correnti	15.232.029,39			
	Fondo pluriennale vincolato per spese in conto capitale	85.433.549,77			
	Utilizzo risultato di amministrazione	53.100.755,53			
	Fondo cassa all' 1/1/2018			385.875.230,27	
<b>TITOLO 1</b>	<b>Entrate correnti di natura tributaria, contributiva e perequativa</b>				
10101	Tipologia 101: Imposte tasse e proventi assimilati	234.970.427,82		233.112.494,77	
10104	Tipologia 104: Compartecipazioni di tributi	0,00		0,00	
10301	Tipologia 301: Fondi perequativi da Amministrazioni Centrali	0,00		0,00	
10302	Tipologia 302: Fondi perequativi dalla Regione o Provincia autonoma	0,00		0,00	
<b>10000</b>	<b>TOTALE TITOLO 1</b>	<b>234.970.427,82</b>		<b>233.112.494,77</b>	
<b>TITOLO 2</b>	<b>Trasferimenti correnti</b>				
20101	Tipologia 101: Trasferimenti correnti da Amministrazioni pubbliche	62.810.207,91		69.677.671,12	
20102	Tipologia 102: Trasferimenti correnti da Famiglie	0,00		0,00	
20103	Tipologia 103: Trasferimenti correnti da Imprese	629.232,18		422.483,56	
20104	Tipologia 104: Trasferimenti correnti da Istituzioni Sociali Private	235.944,29		224.600,00	
20105	Tipologia 105: Trasferimenti correnti dall'Unione Europea e dal Resto del Mondo	681.983,09		775.063,75	
<b>20000</b>	<b>TOTALE TITOLO 2</b>	<b>64.357.367,47</b>		<b>71.099.818,43</b>	
<b>TITOLO 3</b>	<b>Entrate extratributarie</b>				
30100	Tipologia 100: Vendita di beni e servizi e proventi derivanti dalla gestione dei beni	13.948.371,43		11.179.205,77	
30200	Tipologia 200: Proventi derivanti dall'attività di controllo e repressione delle irregolarità e degli illeciti	48.562.234,73		32.854.187,54	
30300	Tipologia 300: Interessi attivi	427.411,90		406.762,22	
30400	Tipologia 400: Altre entrate da redditi da capitale	0,65		254.324,35	
30500	Tipologia 500: Rimborsi e altre entrate correnti	22.460.640,94		16.920.071,71	
<b>30000</b>	<b>TOTALE TITOLO 3</b>	<b>85.398.659,65</b>		<b>61.614.551,59</b>	



## Entrate

## Dati di rendiconto anno 2018 (\*)

TITOLO TIPOLOGIA	DENOMINAZIONE	COMPETENZA		CASSA	
			di cui GESTIONE SANITARIA (**)		di cui GESTIONE SANITARIA (**)
<b>TITOLO 4</b>	<b>Entrate in conto capitale</b>				
40100	Tipologia 100: Tributi in conto capitale	0,00		0,00	
40200	Tipologia 200: Contributi agli investimenti	41.499.826,14		35.067.044,74	
40300	Tipologia 300: Altri trasferimenti in conto capitale	0,00		0,00	
40400	Tipologia 400: Entrate da alienazione di beni materiali e immateriali	24.030.506,26		24.001.916,26	
40500	Tipologia 500: Altre entrate in conto capitale	52.322,26		0,00	
<b>40000</b>	<b>TOTALE TITOLO 4</b>	<b>65.582.654,66</b>		<b>59.068.961,00</b>	
<b>TITOLO 5</b>	<b>Entrate da riduzione di attivita' finanziarie</b>				
50100	Tipologia 100: Alienazione di attivita' finanziarie	1.461.798,97		1.453.021,00	
50200	Tipologia 200: Riscossione di crediti di breve termine	0,00		1.358.424,46	
50300	Tipologia 300: Riscossione crediti di medio-lungo termine	86.720,32		86.720,32	
50400	Tipologia 400: Altre entrate per riduzione di attivita' finanziarie	2.697.093,93		2.544.227,07	
<b>50000</b>	<b>TOTALE TITOLO 5</b>	<b>4.245.613,22</b>		<b>5.442.392,85</b>	
<b>TITOLO 6</b>	<b>Accensione di prestiti</b>				
60100	Tipologia 100: Emissione di titoli obbligazionari	0,00		0,00	
60200	Tipologia 200: Accensione Prestiti a breve termine	0,00		0,00	
60300	Tipologia 300: Accensione Mutui e altri finanziamenti a medio lungo termine	0,00		0,00	
60400	Tipologia 400: Altre forme di indebitamento	0,00		0,00	
<b>60000</b>	<b>TOTALE TITOLO 6</b>	<b>0,00</b>		<b>0,00</b>	
<b>TITOLO 7</b>	<b>Anticipazioni da istituto tesoriere/cassiere</b>				
70100	Tipologia 100: Anticipazioni da istituto tesoriere/cassiere	0,00		0,00	
<b>70000</b>	<b>TOTALE TITOLO 7</b>	<b>0,00</b>		<b>0,00</b>	
<b>TITOLO 9</b>	<b>Entrate per conto terzi e partite di giro</b>				
90100	Tipologia 100: Entrate per partite di giro	24.047.184,15		24.077.716,60	
90200	Tipologia 200: Entrate per conto terzi	95.203,64		213.928,64	
<b>90000</b>	<b>TOTALE TITOLO 9</b>	<b>24.142.387,79</b>		<b>24.291.645,24</b>	

## CITTA' METROPOLITANA DI MILANO

Prospetto di cui all'articolo 8, comma 1, del Decreto Legge 24 aprile 2014, n. 66

## ALLEGATO 2/a

## Entrate

Dati di rendiconto anno 2018 (\*)

TITOLO TIPOLOGIA	DENOMINAZIONE	COMPETENZA		CASSA	
			di cui GESTIONE SANITARIA (**)		di cui GESTIONE SANITARIA (**)
	<b>TOTALE TITOLI</b>	<b>478.697.110,61</b>		<b>454.629.863,88</b>	
	<b>TOTALE GENERALE DELLE ENTRATE</b>	<b>632.463.445,30</b>		<b>840.505.094,15</b>	
	<b>DISAVANZO FORMATOSI NELL'ESERCIZIO</b> <i>(Totale generale delle spese di competenza - Totale generale delle entrate di competenza) (***)</i>	<b>0,00</b>			

(\*) Indicare gli accertamenti e le riscossioni, salvo che per le prime quattro righe che indicano previsioni definitive.

(\*\*) Solo per le Regioni e le Province autonome che adottano il patto della salute.

(\*\*\*) Voce da riportare solo se si registra un disavanzo, nel caso in cui il totale generale delle spese di competenza (impegni + FPV) è superiore al totale generale delle entrate

Prospetto di cui all'articolo 8, comma 1, del Decreto Legge 24 aprile 2014, n. 66  
ALLEGATO 2/b

Spese ( missioni 01 e 02 )  
Dati rendiconto anno 2018 (\*)

TITOLI E MACROAGGREGATI DI SPESA / MISSIONI	01			02		
	Servizi istituzionali, generali e di gestione			Giustizia		
	Competenza		Cassa	Competenza		Cassa
	Impegni	di cui fondo pluriennale vincolato		Impegni	di cui fondo pluriennale vincolato	
<b>RIPIANO DISAVANZO NELL'ESERCIZIO</b>						
<b>TITOLO 1 Spese correnti</b>						
101 Redditi da lavoro dipendente	25.497.876,73	2.622.354,84	25.109.812,15	0,00	0,00	0,00
102 Imposte e tasse a carico dell'ente	2.514.394,22	84.946,49	2.315.068,34	0,00	0,00	0,00
103 Acquisto di beni e servizi	6.494.802,22	669.995,40	6.299.674,62	0,00	0,00	0,00
104 Trasferimenti correnti	159.270.782,99	94.831,80	145.116.384,92	0,00	0,00	0,00
105 Trasferimenti di tributi (solo per le Regioni)	0,00	0,00	0,00	0,00	0,00	0,00
106 Fondi perequativi (solo per le Regioni)	0,00	0,00	0,00	0,00	0,00	0,00
107 Interessi passivi	752,83	0,00	2.121,83	0,00	0,00	0,00
108 Altre spese per redditi da capitale	0,00	0,00	0,00	0,00	0,00	0,00
109 Rimborsi e poste correttive delle entrate	138.253,59	0,00	144.719,07	0,00	0,00	0,00
110 Altre spese correnti	1.396.832,24	5.952,23	1.287.457,58	0,00	0,00	0,00
<b>100 TOTALE TITOLO 1</b>	<b>195.313.694,82</b>	<b>3.478.080,76</b>	<b>180.275.238,51</b>	<b>0,00</b>	<b>0,00</b>	<b>0,00</b>
<b>TITOLO 2 Spese in conto capitale</b>						
201 Tributi in conto capitale a carico dell'ente	0,00	0,00	0,00	0,00	0,00	0,00
202 Investimenti fissi lordi e acquisto di terreni	602.986,52	1.628.620,25	673.500,08	0,00	0,00	0,00
203 Contributi agli investimenti	126,57	0,00	126,57	0,00	0,00	0,00
204 Altri trasferimenti in conto capitale	0,00	0,00	0,00	0,00	0,00	0,00
205 Altre spese in conto capitale	0,00	0,00	0,00	0,00	0,00	0,00
<b>200 TOTALE TITOLO 2</b>	<b>603.113,09</b>	<b>1.628.620,25</b>	<b>673.626,65</b>	<b>0,00</b>	<b>0,00</b>	<b>0,00</b>
<b>TITOLO 3 Spese per incremento di attivita' finanziarie</b>						
301 Acquisizioni di attività finanziarie	0,00	0,00	0,00	0,00	0,00	0,00
302 Concessione crediti di breve termine	0,00	0,00	0,00	0,00	0,00	0,00
303 Concessione crediti di medio-lungo termine	0,00	0,00	0,00	0,00	0,00	0,00
304 Altre spese per incremento di attività finanziarie	4.466.666,68	0,00	4.466.666,68	0,00	0,00	0,00
<b>300 TOTALE TITOLO 3</b>	<b>4.466.666,68</b>	<b>0,00</b>	<b>4.466.666,68</b>	<b>0,00</b>	<b>0,00</b>	<b>0,00</b>
<b>TITOLO 4 Rimborso di prestiti</b>						
401 Rimborso di titoli obbligazionari	0,00	0,00	0,00	0,00	0,00	0,00
402 Rimborso prestiti a breve termine	0,00	0,00	0,00	0,00	0,00	0,00
403 Rimborso mutui e altri finanziamenti a medio lungo termine	0,00	0,00	0,00	0,00	0,00	0,00
404 Rimborso di altre forme di indebitamento	0,00	0,00	0,00	0,00	0,00	0,00
405 Fondi per rimborso prestiti	0,00	0,00	0,00	0,00	0,00	0,00
<b>400 TOTALE TITOLO 4</b>	<b>0,00</b>	<b>0,00</b>	<b>0,00</b>	<b>0,00</b>	<b>0,00</b>	<b>0,00</b>
<b>TITOLO 5 Chiusura Anticipazioni da istituto tesoriere/cassiere</b>						
501 Chiusura Anticipazioni ricevute da istituto tesoriere/cassiere	0,00	0,00	0,00	0,00	0,00	0,00
<b>500 TOTALE TITOLO 5</b>	<b>0,00</b>	<b>0,00</b>	<b>0,00</b>	<b>0,00</b>	<b>0,00</b>	<b>0,00</b>
<b>TITOLO 7 Spese per conto terzi e partite di giro</b>						
701 Uscite per partite di giro	0,00	0,00	0,00	0,00	0,00	0,00
702 Uscite per conto terzi	0,00	0,00	0,00	0,00	0,00	0,00
<b>700 TOTALE TITOLO 7</b>	<b>0,00</b>	<b>0,00</b>	<b>0,00</b>	<b>0,00</b>	<b>0,00</b>	<b>0,00</b>
<b>TOTALE MISSIONI - TOTALE GENERALE DELLE SPESE</b>	<b>200.383.474,59</b>	<b>5.106.701,01</b>	<b>185.415.531,84</b>	<b>0,00</b>	<b>0,00</b>	<b>0,00</b>
<b>AVANZO FORMATOSI NELL'ESERCIZIO/FONDO DI CASSA</b>						
(Totale generale delle entrate - Totale generale delle spese) (**)						

(\*) Indicare gli impegni, le previsioni definitive relative al fondo pluriennale vincolato e i pagamenti, salvo che per la prima voce che riporta la previsione definitiva

(\*\*) Voce da riportare solo in presenza di un avanzo o di un fondo cassa, nel caso in cui il totale generale delle entrate è superiore al totale generale delle spese, distintamente per la competenza (compreso il FPV) e per la cassa

Prospetto di cui all'articolo 8, comma 1, del Decreto Legge 24 aprile 2014, n. 66  
ALLEGATO 2/b

## Spese ( missioni 03 e 04 )

Dati rendiconto anno 2018 (\*)

TITOLI E MACROAGGREGATI DI SPESA / MISSIONI		03			04		
		Ordine pubblico e sicurezza			Istruzione e diritto allo studio		
		Competenza		Cassa	Competenza		Cassa
		Impegni	di cui fondo pluriennale vincolato		Impegni	di cui fondo pluriennale vincolato	
<b>RIPIANO DISAVANZO NELL'ESERCIZIO</b>							
<b>TITOLO 1 Spese correnti</b>							
101	Redditi da lavoro dipendente	0,00	0,00	0,00	1.937.909,33	187.033,45	1.937.909,33
102	Imposte e tasse a carico dell'ente	0,00	0,00	0,00	231.961,73	37.088,27	179.527,50
103	Acquisto di beni e servizi	0,00	0,00	0,00	25.330.459,98	20.000,00	24.797.821,88
104	Trasferimenti correnti	0,00	0,00	0,00	969.767,99	563.682,59	720.345,81
105	Trasferimenti di tributi (solo per le Regioni)	0,00	0,00	0,00	0,00	0,00	0,00
106	Fondi perequativi (solo per le Regioni)	0,00	0,00	0,00	0,00	0,00	0,00
107	Interessi passivi	0,00	0,00	0,00	0,00	0,00	0,00
108	Altre spese per redditi da capitale	0,00	0,00	0,00	0,00	0,00	0,00
109	Rimborsi e poste correttive delle entrate	0,00	0,00	0,00	0,00	0,00	0,00
110	Altre spese correnti	0,00	0,00	0,00	383.000,00	0,00	101.545,19
<b>100</b>	<b>TOTALE TITOLO 1</b>	<b>0,00</b>	<b>0,00</b>	<b>0,00</b>	<b>28.853.099,03</b>	<b>807.804,31</b>	<b>27.737.149,71</b>
<b>TITOLO 2 Spese in conto capitale</b>							
201	Tributi in conto capitale a carico dell'ente	0,00	0,00	0,00	0,00	0,00	0,00
202	Investimenti fissi lordi e acquisto di terreni	0,00	0,00	0,00	6.124.123,42	11.803.793,46	4.362.244,13
203	Contributi agli investimenti	0,00	0,00	0,00	8.737,09	0,00	0,00
204	Altri trasferimenti in conto capitale	0,00	0,00	0,00	0,00	0,00	0,00
205	Altre spese in conto capitale	0,00	0,00	0,00	0,00	0,00	0,00
<b>200</b>	<b>TOTALE TITOLO 2</b>	<b>0,00</b>	<b>0,00</b>	<b>0,00</b>	<b>6.132.860,51</b>	<b>11.803.793,46</b>	<b>4.362.244,13</b>
<b>TITOLO 3 Spese per incremento di attivita' finanziarie</b>							
301	Acquisizioni di attività finanziarie	0,00	0,00	0,00	0,00	0,00	0,00
302	Concessione crediti di breve termine	0,00	0,00	0,00	0,00	0,00	0,00
303	Concessione crediti di medio-lungo termine	0,00	0,00	0,00	0,00	0,00	0,00
304	Altre spese per incremento di attività finanziarie	0,00	0,00	0,00	0,00	0,00	0,00
<b>300</b>	<b>TOTALE TITOLO 3</b>	<b>0,00</b>	<b>0,00</b>	<b>0,00</b>	<b>0,00</b>	<b>0,00</b>	<b>0,00</b>
<b>TITOLO 4 Rimborso di prestiti</b>							
401	Rimborso di titoli obbligazionari	0,00	0,00	0,00	0,00	0,00	0,00
402	Rimborso prestiti a breve termine	0,00	0,00	0,00	0,00	0,00	0,00
403	Rimborso mutui e altri finanziamenti a medio lungo termine	0,00	0,00	0,00	0,00	0,00	0,00
404	Rimborso di altre forme di indebitamento	0,00	0,00	0,00	0,00	0,00	0,00
405	Fondi per rimborso prestiti	0,00	0,00	0,00	0,00	0,00	0,00
<b>400</b>	<b>TOTALE TITOLO 4</b>	<b>0,00</b>	<b>0,00</b>	<b>0,00</b>	<b>0,00</b>	<b>0,00</b>	<b>0,00</b>
<b>TITOLO 5 Chiusura Anticipazioni da istituto tesoriere/cassiere</b>							
501	Chiusura Anticipazioni ricevute da istituto tesoriere/cassiere	0,00	0,00	0,00	0,00	0,00	0,00
<b>500</b>	<b>TOTALE TITOLO 5</b>	<b>0,00</b>	<b>0,00</b>	<b>0,00</b>	<b>0,00</b>	<b>0,00</b>	<b>0,00</b>
<b>TITOLO 7 Spese per conto terzi e partite di giro</b>							
701	Uscite per partite di giro	0,00	0,00	0,00	0,00	0,00	0,00
702	Uscite per conto terzi	0,00	0,00	0,00	0,00	0,00	0,00
<b>700</b>	<b>TOTALE TITOLO 7</b>	<b>0,00</b>	<b>0,00</b>	<b>0,00</b>	<b>0,00</b>	<b>0,00</b>	<b>0,00</b>
<b>TOTALE MISSIONI - TOTALE GENERALE DELLE SPESE</b>		<b>0,00</b>	<b>0,00</b>	<b>0,00</b>	<b>34.985.959,54</b>	<b>12.611.597,77</b>	<b>32.099.393,84</b>
<b>AVANZO FORMATOSI NELL'ESERCIZIO/FONDO DI CASSA</b>							
<i>(Totale generale delle entrate - Totale generale delle spese) (**)</i>							

(\*) Indicare gli impegni, le previsioni definitive relative al fondo pluriennale vincolato e i pagamenti, salvo che per la prima voce che riporta la previsione definitiva

(\*\*) Voce da riportare solo in presenza di un avanzo o di un fondo cassa, nel caso in cui il totale generale delle entrate è superiore al totale generale delle spese, distintamente per la competenza (compreso il FPV) e per la cassa

Prospetto di cui all'articolo 8, comma 1, del Decreto Legge 24 aprile 2014, n. 66  
ALLEGATO 2/b

## Spese ( missioni 05 e 06 )

Dati rendiconto anno 2018 (\*)

TITOLI E MACROAGGREGATI DI SPESA / MISSIONI	05			06		
	Tutela e valorizzazione dei beni e attivita' culturali			Politiche giovanili, sport e tempo libero		
	Competenza		Cassa	Competenza		Cassa
	Impegni	di cui fondo pluriennale vincolato		Impegni	di cui fondo pluriennale vincolato	
<b>RIPIANO DISAVANZO NELL'ESERCIZIO</b>						
<b>TITOLO 1 Spese correnti</b>						
101 Redditi da lavoro dipendente	0,00	0,00	0,00	815.152,74	3.287,73	814.036,61
102 Imposte e tasse a carico dell'ente	0,00	0,00	0,00	83.118,09	983,13	82.129,84
103 Acquisto di beni e servizi	5.223,16	0,00	8.543,33	1.661.872,29	27.356,94	856.379,19
104 Trasferimenti correnti	50.000,00	0,00	55.168,77	0,00	0,00	4.000,00
105 Trasferimenti di tributi (solo per le Regioni)	0,00	0,00	0,00	0,00	0,00	0,00
106 Fondi perequativi (solo per le Regioni)	0,00	0,00	0,00	0,00	0,00	0,00
107 Interessi passivi	0,00	0,00	0,00	0,00	0,00	0,00
108 Altre spese per redditi da capitale	0,00	0,00	0,00	0,00	0,00	0,00
109 Rimborsi e poste correttive delle entrate	0,00	0,00	0,00	0,00	0,00	0,00
110 Altre spese correnti	0,00	0,00	0,00	0,00	0,00	60.000,00
<b>100 TOTALE TITOLO 1</b>	<b>55.223,16</b>	<b>0,00</b>	<b>63.712,10</b>	<b>2.560.143,12</b>	<b>31.627,80</b>	<b>1.816.545,64</b>
<b>TITOLO 2 Spese in conto capitale</b>						
201 Tributi in conto capitale a carico dell'ente	0,00	0,00	0,00	0,00	0,00	0,00
202 Investimenti fissi lordi e acquisto di terreni	0,00	0,00	0,00	28.590,00	0,00	0,00
203 Contributi agli investimenti	0,00	0,00	0,00	0,00	0,00	0,00
204 Altri trasferimenti in conto capitale	0,00	0,00	0,00	0,00	0,00	0,00
205 Altre spese in conto capitale	0,00	0,00	0,00	0,00	0,00	0,00
<b>200 TOTALE TITOLO 2</b>	<b>0,00</b>	<b>0,00</b>	<b>0,00</b>	<b>28.590,00</b>	<b>0,00</b>	<b>0,00</b>
<b>TITOLO 3 Spese per incremento di attivita' finanziarie</b>						
301 Acquisizioni di attività finanziarie	0,00	0,00	0,00	0,00	0,00	0,00
302 Concessione crediti di breve termine	0,00	0,00	0,00	0,00	0,00	0,00
303 Concessione crediti di medio-lungo termine	0,00	0,00	0,00	0,00	0,00	0,00
304 Altre spese per incremento di attività finanziarie	0,00	0,00	0,00	0,00	0,00	0,00
<b>300 TOTALE TITOLO 3</b>	<b>0,00</b>	<b>0,00</b>	<b>0,00</b>	<b>0,00</b>	<b>0,00</b>	<b>0,00</b>
<b>TITOLO 4 Rimborso di prestiti</b>						
401 Rimborso di titoli obbligazionari	0,00	0,00	0,00	0,00	0,00	0,00
402 Rimborso prestiti a breve termine	0,00	0,00	0,00	0,00	0,00	0,00
403 Rimborso mutui e altri finanziamenti a medio lungo termine	0,00	0,00	0,00	0,00	0,00	0,00
404 Rimborso di altre forme di indebitamento	0,00	0,00	0,00	0,00	0,00	0,00
405 Fondi per rimborso prestiti	0,00	0,00	0,00	0,00	0,00	0,00
<b>400 TOTALE TITOLO 4</b>	<b>0,00</b>	<b>0,00</b>	<b>0,00</b>	<b>0,00</b>	<b>0,00</b>	<b>0,00</b>
<b>TITOLO 5 Chiusura Anticipazioni da istituto tesoriere/cassiere</b>						
501 Chiusura Anticipazioni ricevute da istituto tesoriere/cassiere	0,00	0,00	0,00	0,00	0,00	0,00
<b>500 TOTALE TITOLO 5</b>	<b>0,00</b>	<b>0,00</b>	<b>0,00</b>	<b>0,00</b>	<b>0,00</b>	<b>0,00</b>
<b>TITOLO 7 Spese per conto terzi e partite di giro</b>						
701 Uscite per partite di giro	0,00	0,00	0,00	0,00	0,00	0,00
702 Uscite per conto terzi	0,00	0,00	0,00	0,00	0,00	0,00
<b>700 TOTALE TITOLO 7</b>	<b>0,00</b>	<b>0,00</b>	<b>0,00</b>	<b>0,00</b>	<b>0,00</b>	<b>0,00</b>
<b>TOTALE MISSIONI - TOTALE GENERALE DELLE SPESE</b>	<b>55.223,16</b>	<b>0,00</b>	<b>63.712,10</b>	<b>2.588.733,12</b>	<b>31.627,80</b>	<b>1.816.545,64</b>
<b>AVANZO FORMATOSI NELL'ESERCIZIO/FONDO DI CASSA</b>						
(Totale generale delle entrate - Totale generale delle spese) (**)						

(\*) Indicare gli impegni, le previsioni definitive relative al fondo pluriennale vincolato e i pagamenti, salvo che per la prima voce che riporta la previsione definitiva

(\*\*) Voce da riportare solo in presenza di un avanzo o di un fondo cassa, nel caso in cui il totale generale delle entrate è superiore al totale generale delle spese, distintamente per la competenza (compreso il FPV) e per la cassa

Prospetto di cui all'articolo 8, comma 1, del Decreto Legge 24 aprile 2014, n. 66  
ALLEGATO 2/b

## Spese ( missioni 07 e 08 )

Dati rendiconto anno 2018 (\*)

TITOLI E MACROAGGREGATI DI SPESA / MISSIONI		07			08		
		Turismo			Assetto del territorio ed edilizia abitativa		
		Competenza		Cassa	Competenza		Cassa
		Impegni	di cui fondo pluriennale vincolato		Impegni	di cui fondo pluriennale vincolato	
<b>RIPIANO DISAVANZO NELL'ESERCIZIO</b>							
<b>TITOLO 1 Spese correnti</b>							
101	Redditi da lavoro dipendente	0,00	0,00	0,00	982.293,21	0,00	955.011,24
102	Imposte e tasse a carico dell'ente	0,00	0,00	0,00	89.540,00	0,00	101.980,92
103	Acquisto di beni e servizi	0,00	0,00	0,00	43.276,82	72.150,80	8.073,87
104	Trasferimenti correnti	0,00	0,00	0,00	122.975,10	0,00	1.512.759,70
105	Trasferimenti di tributi (solo per le Regioni)	0,00	0,00	0,00	0,00	0,00	0,00
106	Fondi perequativi (solo per le Regioni)	0,00	0,00	0,00	0,00	0,00	0,00
107	Interessi passivi	0,00	0,00	0,00	0,00	0,00	0,00
108	Altre spese per redditi da capitale	0,00	0,00	0,00	0,00	0,00	0,00
109	Rimborsi e poste correttive delle entrate	0,00	0,00	0,00	180,00	0,00	180,00
110	Altre spese correnti	0,00	0,00	0,00	0,00	0,00	0,00
<b>100</b>	<b>TOTALE TITOLO 1</b>	<b>0,00</b>	<b>0,00</b>	<b>0,00</b>	<b>1.238.265,13</b>	<b>72.150,80</b>	<b>2.578.005,73</b>
<b>TITOLO 2 Spese in conto capitale</b>							
201	Tributi in conto capitale a carico dell'ente	0,00	0,00	0,00	0,00	0,00	0,00
202	Investimenti fissi lordi e acquisto di terreni	0,00	0,00	0,00	46.507,17	0,00	93.198,56
203	Contributi agli investimenti	0,00	0,00	0,00	2.591.248,00	1.506.007,21	6.469.856,20
204	Altri trasferimenti in conto capitale	0,00	0,00	0,00	0,00	0,00	0,00
205	Altre spese in conto capitale	0,00	0,00	0,00	167.898,86	0,00	167.898,86
<b>200</b>	<b>TOTALE TITOLO 2</b>	<b>0,00</b>	<b>0,00</b>	<b>0,00</b>	<b>2.805.654,03</b>	<b>1.506.007,21</b>	<b>6.730.953,62</b>
<b>TITOLO 3 Spese per incremento di attivita' finanziarie</b>							
301	Acquisizioni di attività finanziarie	0,00	0,00	0,00	0,00	0,00	0,00
302	Concessione crediti di breve termine	0,00	0,00	0,00	0,00	0,00	0,00
303	Concessione crediti di medio-lungo termine	0,00	0,00	0,00	0,00	0,00	0,00
304	Altre spese per incremento di attività finanziarie	0,00	0,00	0,00	0,00	0,00	0,00
<b>300</b>	<b>TOTALE TITOLO 3</b>	<b>0,00</b>	<b>0,00</b>	<b>0,00</b>	<b>0,00</b>	<b>0,00</b>	<b>0,00</b>
<b>TITOLO 4 Rimborso di prestiti</b>							
401	Rimborso di titoli obbligazionari	0,00	0,00	0,00	0,00	0,00	0,00
402	Rimborso prestiti a breve termine	0,00	0,00	0,00	0,00	0,00	0,00
403	Rimborso mutui e altri finanziamenti a medio lungo termine	0,00	0,00	0,00	0,00	0,00	0,00
404	Rimborso di altre forme di indebitamento	0,00	0,00	0,00	0,00	0,00	0,00
405	Fondi per rimborso prestiti	0,00	0,00	0,00	0,00	0,00	0,00
<b>400</b>	<b>TOTALE TITOLO 4</b>	<b>0,00</b>	<b>0,00</b>	<b>0,00</b>	<b>0,00</b>	<b>0,00</b>	<b>0,00</b>
<b>TITOLO 5 Chiusura Anticipazioni da istituto tesoriere/cassiere</b>							
501	Chiusura Anticipazioni ricevute da istituto tesoriere/cassiere	0,00	0,00	0,00	0,00	0,00	0,00
<b>500</b>	<b>TOTALE TITOLO 5</b>	<b>0,00</b>	<b>0,00</b>	<b>0,00</b>	<b>0,00</b>	<b>0,00</b>	<b>0,00</b>
<b>TITOLO 7 Spese per conto terzi e partite di giro</b>							
701	Uscite per partite di giro	0,00	0,00	0,00	0,00	0,00	0,00
702	Uscite per conto terzi	0,00	0,00	0,00	0,00	0,00	0,00
<b>700</b>	<b>TOTALE TITOLO 7</b>	<b>0,00</b>	<b>0,00</b>	<b>0,00</b>	<b>0,00</b>	<b>0,00</b>	<b>0,00</b>
<b>TOTALE MISSIONI - TOTALE GENERALE DELLE SPESE</b>		<b>0,00</b>	<b>0,00</b>	<b>0,00</b>	<b>4.043.919,16</b>	<b>1.578.158,01</b>	<b>9.308.959,35</b>
<b>AVANZO FORMATOSI NELL'ESERCIZIO/FONDO DI CASSA</b>							
<i>(Totale generale delle entrate - Totale generale delle spese) (**)</i>							

(\*) Indicare gli impegni, le previsioni definitive relative al fondo pluriennale vincolato e i pagamenti, salvo che per la prima voce che riporta la previsione definitiva

(\*\*) Voce da riportare solo in presenza di un avanzo o di un fondo cassa, nel caso in cui il totale generale delle entrate è superiore al totale generale delle spese, distintamente per la competenza (compreso il FPV) e per la cassa

Prospetto di cui all'articolo 8, comma 1, del Decreto Legge 24 aprile 2014, n. 66  
ALLEGATO 2/b

Spese ( missioni 09 e 10 )  
Dati rendiconto anno 2018 (\*)

TITOLI E MACROAGGREGATI DI SPESA / MISSIONI	09			10		
	Sviluppo sostenibile e tutela del territorio e dell'ambiente			Trasporti e diritto alla mobilita'		
	Competenza		Cassa	Competenza		Cassa
	Impegni	di cui fondo pluriennale vincolato		Impegni	di cui fondo pluriennale vincolato	
<b>RIPIANO DISAVANZO NELL'ESERCIZIO</b>						
<b>TITOLO 1 Spese correnti</b>						
101 Redditi da lavoro dipendente	4.125.845,64	50.473,91	4.086.315,77	4.693.430,75	36.439,42	4.693.430,75
102 Imposte e tasse a carico dell'ente	295.955,08	78.948,94	307.605,25	383.690,58	69.662,94	349.491,37
103 Acquisto di beni e servizi	526.958,99	785.513,72	1.179.209,68	19.887.688,72	1.568.222,08	22.734.870,35
104 Trasferimenti correnti	1.859.603,38	60,00	1.949.854,97	1.190.273,87	588.290,00	664.902,59
105 Trasferimenti di tributi (solo per le Regioni)	0,00	0,00	0,00	0,00	0,00	0,00
106 Fondi perequativi (solo per le Regioni)	0,00	0,00	0,00	0,00	0,00	0,00
107 Interessi passivi	0,00	0,00	0,00	0,00	0,00	0,00
108 Altre spese per redditi da capitale	0,00	0,00	0,00	0,00	0,00	0,00
109 Rimborsi e poste correttive delle entrate	0,00	0,00	0,00	421,38	0,00	0,00
110 Altre spese correnti	8.535,49	0,00	9.845,49	868.345,50	0,00	879.867,91
<b>100 TOTALE TITOLO 1</b>	<b>6.816.898,58</b>	<b>914.996,57</b>	<b>7.532.831,16</b>	<b>27.023.850,80</b>	<b>2.262.614,44</b>	<b>29.322.562,97</b>
<b>TITOLO 2 Spese in conto capitale</b>						
201 Tributi in conto capitale a carico dell'ente	0,00	0,00	0,00	0,00	0,00	0,00
202 Investimenti fissi lordi e acquisto di terreni	0,00	153.348,23	930.817,00	24.081.504,10	44.186.246,42	13.869.522,08
203 Contributi agli investimenti	7.030.648,45	6.081.104,86	311.982,46	415.535,09	11.616.969,03	5.019.016,15
204 Altri trasferimenti in conto capitale	0,00	0,00	0,00	0,00	0,00	0,00
205 Altre spese in conto capitale	0,00	0,00	0,00	0,00	0,00	0,00
<b>200 TOTALE TITOLO 2</b>	<b>7.030.648,45</b>	<b>6.234.453,09</b>	<b>1.242.799,46</b>	<b>24.497.039,19</b>	<b>55.803.215,45</b>	<b>18.888.538,23</b>
<b>TITOLO 3 Spese per incremento di attivita' finanziarie</b>						
301 Acquisizioni di attività finanziarie	0,00	0,00	0,00	0,00	0,00	0,00
302 Concessione crediti di breve termine	0,00	0,00	0,00	0,00	0,00	0,00
303 Concessione crediti di medio-lungo termine	0,00	0,00	0,00	0,00	0,00	0,00
304 Altre spese per incremento di attività finanziarie	0,00	0,00	0,00	0,00	0,00	0,00
<b>300 TOTALE TITOLO 3</b>	<b>0,00</b>	<b>0,00</b>	<b>0,00</b>	<b>0,00</b>	<b>0,00</b>	<b>0,00</b>
<b>TITOLO 4 Rimborso di prestiti</b>						
401 Rimborso di titoli obbligazionari	0,00	0,00	0,00	0,00	0,00	0,00
402 Rimborso prestiti a breve termine	0,00	0,00	0,00	0,00	0,00	0,00
403 Rimborso mutui e altri finanziamenti a medio lungo termine	0,00	0,00	0,00	0,00	0,00	0,00
404 Rimborso di altre forme di indebitamento	0,00	0,00	0,00	0,00	0,00	0,00
405 Fondi per rimborso prestiti	0,00	0,00	0,00	0,00	0,00	0,00
<b>400 TOTALE TITOLO 4</b>	<b>0,00</b>	<b>0,00</b>	<b>0,00</b>	<b>0,00</b>	<b>0,00</b>	<b>0,00</b>
<b>TITOLO 5 Chiusura Anticipazioni da istituto tesoriere/cassiere</b>						
501 Chiusura Anticipazioni ricevute da istituto tesoriere/cassiere	0,00	0,00	0,00	0,00	0,00	0,00
<b>500 TOTALE TITOLO 5</b>	<b>0,00</b>	<b>0,00</b>	<b>0,00</b>	<b>0,00</b>	<b>0,00</b>	<b>0,00</b>
<b>TITOLO 7 Spese per conto terzi e partite di giro</b>						
701 Uscite per partite di giro	0,00	0,00	0,00	0,00	0,00	0,00
702 Uscite per conto terzi	0,00	0,00	0,00	0,00	0,00	0,00
<b>700 TOTALE TITOLO 7</b>	<b>0,00</b>	<b>0,00</b>	<b>0,00</b>	<b>0,00</b>	<b>0,00</b>	<b>0,00</b>
<b>TOTALE MISSIONI - TOTALE GENERALE DELLE SPESE</b>	<b>13.847.547,03</b>	<b>7.149.449,66</b>	<b>8.775.630,62</b>	<b>51.520.889,99</b>	<b>58.065.829,89</b>	<b>48.211.101,20</b>
<b>AVANZO FORMATOSI NELL'ESERCIZIO/FONDO DI CASSA</b>						
(Totale generale delle entrate - Totale generale delle spese) (**)						

(\*) Indicare gli impegni, le previsioni definitive relative al fondo pluriennale vincolato e i pagamenti, salvo che per la prima voce che riporta la previsione definitiva

(\*\*) Voce da riportare solo in presenza di un avanzo o di un fondo cassa, nel caso in cui il totale generale delle entrate è superiore al totale generale delle spese, distintamente per la competenza (compreso il FPV) e per la cassa

## Spese ( missioni 11 e 12 )

Dati rendiconto anno 2018 (\*)

TITOLI E MACROAGGREGATI DI SPESA / MISSIONI	11			12		
	Soccorso civile			Diritti sociali, politiche sociali e famiglia		
	Competenza		Cassa	Competenza		Cassa
	Impegni	di cui fondo pluriennale vincolato		Impegni	di cui fondo pluriennale vincolato	
<b>RIPIANO DISAVANZO NELL'ESERCIZIO</b>						
<b>TITOLO 1 Spese correnti</b>						
101 Redditi da lavoro dipendente	166.527,65	0,00	165.997,29	271.183,37	24.033,49	271.183,37
102 Imposte e tasse a carico dell'ente	14.335,00	0,00	14.335,00	0,00	0,00	0,00
103 Acquisto di beni e servizi	24.656,40	0,00	26.053,91	436.507,25	676.407,38	409.528,67
104 Trasferimenti correnti	4.000,00	0,00	20.000,00	8.457.681,20	4.517.706,11	7.124.092,62
105 Trasferimenti di tributi (solo per le Regioni)	0,00	0,00	0,00	0,00	0,00	0,00
106 Fondi perequativi (solo per le Regioni)	0,00	0,00	0,00	0,00	0,00	0,00
107 Interessi passivi	0,00	0,00	0,00	0,00	0,00	0,00
108 Altre spese per redditi da capitale	0,00	0,00	0,00	0,00	0,00	0,00
109 Rimborsi e poste correttive delle entrate	0,00	0,00	0,00	0,00	0,00	0,00
110 Altre spese correnti	10.425,75	0,00	0,00	0,00	0,00	0,00
<b>100 TOTALE TITOLO 1</b>	<b>219.944,80</b>	<b>0,00</b>	<b>226.386,20</b>	<b>9.165.371,82</b>	<b>5.218.146,98</b>	<b>7.804.804,66</b>
<b>TITOLO 2 Spese in conto capitale</b>						
201 Tributi in conto capitale a carico dell'ente	0,00	0,00	0,00	0,00	0,00	0,00
202 Investimenti fissi lordi e acquisto di terreni	0,00	0,00	0,00	0,00	0,00	0,00
203 Contributi agli investimenti	0,00	0,00	0,00	0,00	0,00	0,00
204 Altri trasferimenti in conto capitale	0,00	0,00	0,00	0,00	0,00	0,00
205 Altre spese in conto capitale	0,00	0,00	0,00	0,00	0,00	0,00
<b>200 TOTALE TITOLO 2</b>	<b>0,00</b>	<b>0,00</b>	<b>0,00</b>	<b>0,00</b>	<b>0,00</b>	<b>0,00</b>
<b>TITOLO 3 Spese per incremento di attivita' finanziarie</b>						
301 Acquisizioni di attività finanziarie	0,00	0,00	0,00	0,00	0,00	0,00
302 Concessione crediti di breve termine	0,00	0,00	0,00	0,00	0,00	0,00
303 Concessione crediti di medio-lungo termine	0,00	0,00	0,00	0,00	0,00	0,00
304 Altre spese per incremento di attività finanziarie	0,00	0,00	0,00	0,00	0,00	0,00
<b>300 TOTALE TITOLO 3</b>	<b>0,00</b>	<b>0,00</b>	<b>0,00</b>	<b>0,00</b>	<b>0,00</b>	<b>0,00</b>
<b>TITOLO 4 Rimborso di prestiti</b>						
401 Rimborso di titoli obbligazionari	0,00	0,00	0,00	0,00	0,00	0,00
402 Rimborso prestiti a breve termine	0,00	0,00	0,00	0,00	0,00	0,00
403 Rimborso mutui e altri finanziamenti a medio lungo termine	0,00	0,00	0,00	0,00	0,00	0,00
404 Rimborso di altre forme di indebitamento	0,00	0,00	0,00	0,00	0,00	0,00
405 Fondi per rimborso prestiti	0,00	0,00	0,00	0,00	0,00	0,00
<b>400 TOTALE TITOLO 4</b>	<b>0,00</b>	<b>0,00</b>	<b>0,00</b>	<b>0,00</b>	<b>0,00</b>	<b>0,00</b>
<b>TITOLO 5 Chiusura Anticipazioni da istituto tesoriere/cassiere</b>						
501 Chiusura Anticipazioni ricevute da istituto tesoriere/cassiere	0,00	0,00	0,00	0,00	0,00	0,00
<b>500 TOTALE TITOLO 5</b>	<b>0,00</b>	<b>0,00</b>	<b>0,00</b>	<b>0,00</b>	<b>0,00</b>	<b>0,00</b>
<b>TITOLO 7 Spese per conto terzi e partite di giro</b>						
701 Uscite per partite di giro	0,00	0,00	0,00	0,00	0,00	0,00
702 Uscite per conto terzi	0,00	0,00	0,00	0,00	0,00	0,00
<b>700 TOTALE TITOLO 7</b>	<b>0,00</b>	<b>0,00</b>	<b>0,00</b>	<b>0,00</b>	<b>0,00</b>	<b>0,00</b>
<b>TOTALE MISSIONI - TOTALE GENERALE DELLE SPESE</b>	<b>219.944,80</b>	<b>0,00</b>	<b>226.386,20</b>	<b>9.165.371,82</b>	<b>5.218.146,98</b>	<b>7.804.804,66</b>
<b>AVANZO FORMATOSI NELL'ESERCIZIO/FONDO DI CASSA</b>						
(Totale generale delle entrate - Totale generale delle spese) (**)						

(\*) Indicare gli impegni, le previsioni definitive relative al fondo pluriennale vincolato e i pagamenti, salvo che per la prima voce che riporta la previsione definitiva

(\*\*) Voce da riportare solo in presenza di un avanzo o di un fondo cassa, nel caso in cui il totale generale delle entrate è superiore al totale generale delle spese, distintamente per la competenza (compreso il FPV) e per la cassa



Prospetto di cui all'articolo 8, comma 1, del Decreto Legge 24 aprile 2014, n. 66  
ALLEGATO 2/b

## Spese ( missioni 13 e 14 )

Dati rendiconto anno 2018 (\*)

TITOLI E MACROAGGREGATI DI SPESA / MISSIONI	13			14		
	Tutela della salute			Sviluppo economico e competitività'		
	Competenza		Cassa	Competenza		Cassa
	Impegni	di cui fondo pluriennale vincolato		Impegni	di cui fondo pluriennale vincolato	
<b>RIPIANO DISAVANZO NELL'ESERCIZIO</b>						
<b>TITOLO 1 Spese correnti</b>						
101 Redditi da lavoro dipendente	0,00	0,00	0,00	243.789,48	58.090,49	243.789,48
102 Imposte e tasse a carico dell'ente	0,00	0,00	0,00	33.476,00	0,00	18.942,61
103 Acquisto di beni e servizi	0,00	0,00	0,00	42.916,87	8.808,51	44.854,48
104 Trasferimenti correnti	0,00	0,00	0,00	0,00	22.000,00	15.823,00
105 Trasferimenti di tributi (solo per le Regioni)	0,00	0,00	0,00	0,00	0,00	0,00
106 Fondi perequativi (solo per le Regioni)	0,00	0,00	0,00	0,00	0,00	0,00
107 Interessi passivi	0,00	0,00	0,00	0,00	0,00	0,00
108 Altre spese per redditi da capitale	0,00	0,00	0,00	0,00	0,00	0,00
109 Rimborsi e poste correttive delle entrate	0,00	0,00	0,00	0,00	0,00	0,00
110 Altre spese correnti	0,00	0,00	0,00	0,00	0,00	0,00
<b>100 TOTALE TITOLO 1</b>	<b>0,00</b>	<b>0,00</b>	<b>0,00</b>	<b>320.182,35</b>	<b>88.899,00</b>	<b>323.409,57</b>
<b>TITOLO 2 Spese in conto capitale</b>						
201 Tributi in conto capitale a carico dell'ente	0,00	0,00	0,00	0,00	0,00	0,00
202 Investimenti fissi lordi e acquisto di terreni	0,00	0,00	0,00	27.259,68	0,00	0,00
203 Contributi agli investimenti	0,00	0,00	0,00	0,00	0,00	0,00
204 Altri trasferimenti in conto capitale	0,00	0,00	0,00	0,00	0,00	0,00
205 Altre spese in conto capitale	0,00	0,00	0,00	0,00	0,00	0,00
<b>200 TOTALE TITOLO 2</b>	<b>0,00</b>	<b>0,00</b>	<b>0,00</b>	<b>27.259,68</b>	<b>0,00</b>	<b>0,00</b>
<b>TITOLO 3 Spese per incremento di attivita' finanziarie</b>						
301 Acquisizioni di attività finanziarie	0,00	0,00	0,00	0,00	0,00	0,00
302 Concessione crediti di breve termine	0,00	0,00	0,00	0,00	0,00	0,00
303 Concessione crediti di medio-lungo termine	0,00	0,00	0,00	0,00	0,00	0,00
304 Altre spese per incremento di attività finanziarie	0,00	0,00	0,00	0,00	0,00	0,00
<b>300 TOTALE TITOLO 3</b>	<b>0,00</b>	<b>0,00</b>	<b>0,00</b>	<b>0,00</b>	<b>0,00</b>	<b>0,00</b>
<b>TITOLO 4 Rimborso di prestiti</b>						
401 Rimborso di titoli obbligazionari	0,00	0,00	0,00	0,00	0,00	0,00
402 Rimborso prestiti a breve termine	0,00	0,00	0,00	0,00	0,00	0,00
403 Rimborso mutui e altri finanziamenti a medio lungo termine	0,00	0,00	0,00	0,00	0,00	0,00
404 Rimborso di altre forme di indebitamento	0,00	0,00	0,00	0,00	0,00	0,00
405 Fondi per rimborso prestiti	0,00	0,00	0,00	0,00	0,00	0,00
<b>400 TOTALE TITOLO 4</b>	<b>0,00</b>	<b>0,00</b>	<b>0,00</b>	<b>0,00</b>	<b>0,00</b>	<b>0,00</b>
<b>TITOLO 5 Chiusura Anticipazioni da istituto tesoriere/cassiere</b>						
501 Chiusura Anticipazioni ricevute da istituto tesoriere/cassiere	0,00	0,00	0,00	0,00	0,00	0,00
<b>500 TOTALE TITOLO 5</b>	<b>0,00</b>	<b>0,00</b>	<b>0,00</b>	<b>0,00</b>	<b>0,00</b>	<b>0,00</b>
<b>TITOLO 7 Spese per conto terzi e partite di giro</b>						
701 Uscite per partite di giro	0,00	0,00	0,00	0,00	0,00	0,00
702 Uscite per conto terzi	0,00	0,00	0,00	0,00	0,00	0,00
<b>700 TOTALE TITOLO 7</b>	<b>0,00</b>	<b>0,00</b>	<b>0,00</b>	<b>0,00</b>	<b>0,00</b>	<b>0,00</b>
<b>TOTALE MISSIONI - TOTALE GENERALE DELLE SPESE</b>	<b>0,00</b>	<b>0,00</b>	<b>0,00</b>	<b>347.442,03</b>	<b>88.899,00</b>	<b>323.409,57</b>
<b>AVANZO FORMATOSI NELL'ESERCIZIO/FONDO DI CASSA</b>						
(Totale generale delle entrate - Totale generale delle spese) (**)						

(\*) Indicare gli impegni, le previsioni definitive relative al fondo pluriennale vincolato e i pagamenti, salvo che per la prima voce che riporta la previsione definitiva

(\*\*) Voce da riportare solo in presenza di un avanzo o di un fondo cassa, nel caso in cui il totale generale delle entrate è superiore al totale generale delle spese, distintamente per la competenza (compreso il FPV) e per la cassa

Prospetto di cui all'articolo 8, comma 1, del Decreto Legge 24 aprile 2014, n. 66  
ALLEGATO 2/b

Spese ( missioni 15 e 16 )  
Dati rendiconto anno 2018 (\*)

TITOLI E MACROAGGREGATI DI SPESA / MISSIONI	15			16		
	Politiche per il lavoro e la formazione professionale			Agricoltura, politiche agroalimentari e pesca		
	Competenza		Cassa	Competenza		Cassa
	Impegni	di cui fondo pluriennale vincolato		Impegni	di cui fondo pluriennale vincolato	
<b>RIPIANO DISAVANZO NELL'ESERCIZIO</b>						
<b>TITOLO 1 Spese correnti</b>						
101 Redditi da lavoro dipendente	3.305.125,85	21.912,96	3.290.603,21	0,00	0,00	0,00
102 Imposte e tasse a carico dell'ente	247.514,81	0,00	221.975,19	0,00	0,00	0,00
103 Acquisto di beni e servizi	396.680,84	51.624,00	514.088,15	0,00	0,00	1.592,91
104 Trasferimenti correnti	10.885.300,00	68.262,65	8.279.377,76	0,00	0,00	107.868,29
105 Trasferimenti di tributi (solo per le Regioni)	0,00	0,00	0,00	0,00	0,00	0,00
106 Fondi perequativi (solo per le Regioni)	0,00	0,00	0,00	0,00	0,00	0,00
107 Interessi passivi	0,00	0,00	0,00	0,00	0,00	0,00
108 Altre spese per redditi da capitale	0,00	0,00	0,00	0,00	0,00	0,00
109 Rimborsi e poste correttive delle entrate	0,00	0,00	0,00	0,00	0,00	0,00
110 Altre spese correnti	0,00	0,00	0,00	0,00	0,00	0,00
<b>100 TOTALE TITOLO 1</b>	<b>14.834.621,50</b>	<b>141.799,61</b>	<b>12.306.044,31</b>	<b>0,00</b>	<b>0,00</b>	<b>109.461,20</b>
<b>TITOLO 2 Spese in conto capitale</b>						
201 Tributi in conto capitale a carico dell'ente	0,00	0,00	0,00	0,00	0,00	0,00
202 Investimenti fissi lordi e acquisto di terreni	0,00	0,00	15.380,00	0,00	0,00	0,00
203 Contributi agli investimenti	20.885,73	0,00	31.835,51	0,00	0,00	1.051.294,21
204 Altri trasferimenti in conto capitale	0,00	0,00	0,00	0,00	0,00	0,00
205 Altre spese in conto capitale	0,00	0,00	0,00	1.346.759,30	0,00	1.346.759,30
<b>200 TOTALE TITOLO 2</b>	<b>20.885,73</b>	<b>0,00</b>	<b>47.215,51</b>	<b>1.346.759,30</b>	<b>0,00</b>	<b>2.398.053,51</b>
<b>TITOLO 3 Spese per incremento di attivita' finanziarie</b>						
301 Acquisizioni di attività finanziarie	0,00	0,00	0,00	0,00	0,00	0,00
302 Concessione crediti di breve termine	0,00	0,00	0,00	0,00	0,00	0,00
303 Concessione crediti di medio-lungo termine	0,00	0,00	0,00	0,00	0,00	0,00
304 Altre spese per incremento di attività finanziarie	0,00	0,00	0,00	0,00	0,00	0,00
<b>300 TOTALE TITOLO 3</b>	<b>0,00</b>	<b>0,00</b>	<b>0,00</b>	<b>0,00</b>	<b>0,00</b>	<b>0,00</b>
<b>TITOLO 4 Rimborso di prestiti</b>						
401 Rimborso di titoli obbligazionari	0,00	0,00	0,00	0,00	0,00	0,00
402 Rimborso prestiti a breve termine	0,00	0,00	0,00	0,00	0,00	0,00
403 Rimborso mutui e altri finanziamenti a medio lungo termine	0,00	0,00	0,00	0,00	0,00	0,00
404 Rimborso di altre forme di indebitamento	0,00	0,00	0,00	0,00	0,00	0,00
405 Fondi per rimborso prestiti	0,00	0,00	0,00	0,00	0,00	0,00
<b>400 TOTALE TITOLO 4</b>	<b>0,00</b>	<b>0,00</b>	<b>0,00</b>	<b>0,00</b>	<b>0,00</b>	<b>0,00</b>
<b>TITOLO 5 Chiusura Anticipazioni da istituto tesoriere/cassiere</b>						
501 Chiusura Anticipazioni ricevute da istituto tesoriere/cassiere	0,00	0,00	0,00	0,00	0,00	0,00
<b>500 TOTALE TITOLO 5</b>	<b>0,00</b>	<b>0,00</b>	<b>0,00</b>	<b>0,00</b>	<b>0,00</b>	<b>0,00</b>
<b>TITOLO 7 Spese per conto terzi e partite di giro</b>						
701 Uscite per partite di giro	0,00	0,00	0,00	0,00	0,00	0,00
702 Uscite per conto terzi	0,00	0,00	0,00	0,00	0,00	0,00
<b>700 TOTALE TITOLO 7</b>	<b>0,00</b>	<b>0,00</b>	<b>0,00</b>	<b>0,00</b>	<b>0,00</b>	<b>0,00</b>
<b>TOTALE MISSIONI - TOTALE GENERALE DELLE SPESE</b>	<b>14.855.507,23</b>	<b>141.799,61</b>	<b>12.353.259,82</b>	<b>1.346.759,30</b>	<b>0,00</b>	<b>2.507.514,71</b>
<b>AVANZO FORMATOSI NELL'ESERCIZIO/FONDO DI CASSA</b>						
(Totale generale delle entrate - Totale generale delle spese) (**)						

(\*) Indicare gli impegni, le previsioni definitive relative al fondo pluriennale vincolato e i pagamenti, salvo che per la prima voce che riporta la previsione definitiva

(\*\*) Voce da riportare solo in presenza di un avanzo o di un fondo cassa, nel caso in cui il totale generale delle entrate è superiore al totale generale delle spese, distintamente per la competenza (compreso il FPV) e per la cassa

Prospetto di cui all'articolo 8, comma 1, del Decreto Legge 24 aprile 2014, n. 66  
ALLEGATO 2/b

Spese ( missioni 17 e 18 )  
Dati rendiconto anno 2018 (\*)

TITOLI E MACROAGGREGATI DI SPESA / MISSIONI		17			18		
		Energia e diversificazione delle fonti energetiche			Relazioni con le altre autonomie territoriali e locali		
		Competenza		Cassa	Competenza		Cassa
		Impegni	di cui fondo pluriennale vincolato		Impegni	di cui fondo pluriennale vincolato	
<b>RIPIANO DISAVANZO NELL'ESERCIZIO</b>							
<b>TITOLO 1 Spese correnti</b>							
101	Redditi da lavoro dipendente	0,00	0,00	0,00	0,00	0,00	0,00
102	Imposte e tasse a carico dell'ente	0,00	0,00	0,00	0,00	0,00	0,00
103	Acquisto di beni e servizi	0,00	0,00	0,00	0,00	0,00	0,00
104	Trasferimenti correnti	0,00	0,00	0,00	0,00	0,00	0,00
105	Trasferimenti di tributi (solo per le Regioni)	0,00	0,00	0,00	0,00	0,00	0,00
106	Fondi perequativi (solo per le Regioni)	0,00	0,00	0,00	0,00	0,00	0,00
107	Interessi passivi	0,00	0,00	0,00	0,00	0,00	0,00
108	Altre spese per redditi da capitale	0,00	0,00	0,00	0,00	0,00	0,00
109	Rimborsi e poste correttive delle entrate	0,00	0,00	0,00	0,00	0,00	0,00
110	Altre spese correnti	0,00	0,00	0,00	0,00	0,00	0,00
<b>100</b>	<b>TOTALE TITOLO 1</b>	<b>0,00</b>	<b>0,00</b>	<b>0,00</b>	<b>0,00</b>	<b>0,00</b>	<b>0,00</b>
<b>TITOLO 2 Spese in conto capitale</b>							
201	Tributi in conto capitale a carico dell'ente	0,00	0,00	0,00	0,00	0,00	0,00
202	Investimenti fissi lordi e acquisto di terreni	0,00	0,00	0,00	0,00	0,00	0,00
203	Contributi agli investimenti	0,00	0,00	0,00	0,00	0,00	0,00
204	Altri trasferimenti in conto capitale	0,00	0,00	0,00	0,00	0,00	0,00
205	Altre spese in conto capitale	0,00	0,00	0,00	0,00	0,00	0,00
<b>200</b>	<b>TOTALE TITOLO 2</b>	<b>0,00</b>	<b>0,00</b>	<b>0,00</b>	<b>0,00</b>	<b>0,00</b>	<b>0,00</b>
<b>TITOLO 3 Spese per incremento di attivita' finanziarie</b>							
301	Acquisizioni di attività finanziarie	0,00	0,00	0,00	0,00	0,00	0,00
302	Concessione crediti di breve termine	0,00	0,00	0,00	0,00	0,00	0,00
303	Concessione crediti di medio-lungo termine	0,00	0,00	0,00	0,00	0,00	0,00
304	Altre spese per incremento di attività finanziarie	0,00	0,00	0,00	0,00	0,00	0,00
<b>300</b>	<b>TOTALE TITOLO 3</b>	<b>0,00</b>	<b>0,00</b>	<b>0,00</b>	<b>0,00</b>	<b>0,00</b>	<b>0,00</b>
<b>TITOLO 4 Rimborso di prestiti</b>							
401	Rimborso di titoli obbligazionari	0,00	0,00	0,00	0,00	0,00	0,00
402	Rimborso prestiti a breve termine	0,00	0,00	0,00	0,00	0,00	0,00
403	Rimborso mutui e altri finanziamenti a medio lungo termine	0,00	0,00	0,00	0,00	0,00	0,00
404	Rimborso di altre forme di indebitamento	0,00	0,00	0,00	0,00	0,00	0,00
405	Fondi per rimborso prestiti	0,00	0,00	0,00	0,00	0,00	0,00
<b>400</b>	<b>TOTALE TITOLO 4</b>	<b>0,00</b>	<b>0,00</b>	<b>0,00</b>	<b>0,00</b>	<b>0,00</b>	<b>0,00</b>
<b>TITOLO 5 Chiusura Anticipazioni da istituto tesoriere/cassiere</b>							
501	Chiusura Anticipazioni ricevute da istituto tesoriere/cassiere	0,00	0,00	0,00	0,00	0,00	0,00
<b>500</b>	<b>TOTALE TITOLO 5</b>	<b>0,00</b>	<b>0,00</b>	<b>0,00</b>	<b>0,00</b>	<b>0,00</b>	<b>0,00</b>
<b>TITOLO 7 Spese per conto terzi e partite di giro</b>							
701	Uscite per partite di giro	0,00	0,00	0,00	0,00	0,00	0,00
702	Uscite per conto terzi	0,00	0,00	0,00	0,00	0,00	0,00
<b>700</b>	<b>TOTALE TITOLO 7</b>	<b>0,00</b>	<b>0,00</b>	<b>0,00</b>	<b>0,00</b>	<b>0,00</b>	<b>0,00</b>
<b>TOTALE MISSIONI - TOTALE GENERALE DELLE SPESE</b>		<b>0,00</b>	<b>0,00</b>	<b>0,00</b>	<b>0,00</b>	<b>0,00</b>	<b>0,00</b>
<b>AVANZO FORMATOSI NELL'ESERCIZIO/FONDO DI CASSA</b>							
<i>(Totale generale delle entrate - Totale generale delle spese) (**)</i>							

(\*) Indicare gli impegni, le previsioni definitive relative al fondo pluriennale vincolato e i pagamenti, salvo che per la prima voce che riporta la previsione definitiva

(\*\*) Voce da riportare solo in presenza di un avanzo o di un fondo cassa, nel caso in cui il totale generale delle entrate è superiore al totale generale delle spese, distintamente per la competenza (compreso il FPV) e per la cassa

Prospetto di cui all'articolo 8, comma 1, del Decreto Legge 24 aprile 2014, n. 66  
ALLEGATO 2/b

Spese ( missioni 19 e 20 )  
Dati rendiconto anno 2018 (\*)

TITOLI E MACROAGGREGATI DI SPESA / MISSIONI	19			20		
	Relazioni internazionali			Fondi e accantonamenti		
	Competenza		Cassa	Competenza		Cassa
	Impegni	di cui fondo pluriennale vincolato		Impegni	di cui fondo pluriennale vincolato	
<b>RIPIANO DISAVANZO NELL'ESERCIZIO</b>						
<b>TITOLO 1 Spese correnti</b>						
101 Redditi da lavoro dipendente	25.331,39	0,00	25.331,39	0,00	0,00	0,00
102 Imposte e tasse a carico dell'ente	4.221,00	0,00	2.079,34	0,00	0,00	0,00
103 Acquisto di beni e servizi	3.050,00	0,00	1.891,00	0,00	0,00	0,00
104 Trasferimenti correnti	88.836,00	0,00	0,00	0,00	0,00	0,00
105 Trasferimenti di tributi (solo per le Regioni)	0,00	0,00	0,00	0,00	0,00	0,00
106 Fondi perequativi (solo per le Regioni)	0,00	0,00	0,00	0,00	0,00	0,00
107 Interessi passivi	0,00	0,00	0,00	0,00	0,00	0,00
108 Altre spese per redditi da capitale	0,00	0,00	0,00	0,00	0,00	0,00
109 Rimborsi e poste correttive delle entrate	0,00	0,00	0,00	0,00	0,00	0,00
110 Altre spese correnti	0,00	0,00	0,00	0,00	0,00	0,00
<b>100 TOTALE TITOLO 1</b>	<b>121.438,39</b>	<b>0,00</b>	<b>29.301,73</b>	<b>0,00</b>	<b>0,00</b>	<b>0,00</b>
<b>TITOLO 2 Spese in conto capitale</b>						
201 Tributi in conto capitale a carico dell'ente	0,00	0,00	0,00	0,00	0,00	0,00
202 Investimenti fissi lordi e acquisto di terreni	0,00	0,00	0,00	0,00	0,00	0,00
203 Contributi agli investimenti	0,00	0,00	0,00	0,00	0,00	0,00
204 Altri trasferimenti in conto capitale	0,00	0,00	0,00	0,00	0,00	0,00
205 Altre spese in conto capitale	0,00	0,00	0,00	0,00	0,00	0,00
<b>200 TOTALE TITOLO 2</b>	<b>0,00</b>	<b>0,00</b>	<b>0,00</b>	<b>0,00</b>	<b>0,00</b>	<b>0,00</b>
<b>TITOLO 3 Spese per incremento di attivita' finanziarie</b>						
301 Acquisizioni di attività finanziarie	0,00	0,00	0,00	0,00	0,00	0,00
302 Concessione crediti di breve termine	0,00	0,00	0,00	0,00	0,00	0,00
303 Concessione crediti di medio-lungo termine	0,00	0,00	0,00	0,00	0,00	0,00
304 Altre spese per incremento di attività finanziarie	0,00	0,00	0,00	0,00	0,00	0,00
<b>300 TOTALE TITOLO 3</b>	<b>0,00</b>	<b>0,00</b>	<b>0,00</b>	<b>0,00</b>	<b>0,00</b>	<b>0,00</b>
<b>TITOLO 4 Rimborso di prestiti</b>						
401 Rimborso di titoli obbligazionari	0,00	0,00	0,00	0,00	0,00	0,00
402 Rimborso prestiti a breve termine	0,00	0,00	0,00	0,00	0,00	0,00
403 Rimborso mutui e altri finanziamenti a medio lungo termine	0,00	0,00	0,00	0,00	0,00	0,00
404 Rimborso di altre forme di indebitamento	0,00	0,00	0,00	0,00	0,00	0,00
405 Fondi per rimborso prestiti	0,00	0,00	0,00	0,00	0,00	0,00
<b>400 TOTALE TITOLO 4</b>	<b>0,00</b>	<b>0,00</b>	<b>0,00</b>	<b>0,00</b>	<b>0,00</b>	<b>0,00</b>
<b>TITOLO 5 Chiusura Anticipazioni da istituto tesoriere/cassiere</b>						
501 Chiusura Anticipazioni ricevute da istituto tesoriere/cassiere	0,00	0,00	0,00	0,00	0,00	0,00
<b>500 TOTALE TITOLO 5</b>	<b>0,00</b>	<b>0,00</b>	<b>0,00</b>	<b>0,00</b>	<b>0,00</b>	<b>0,00</b>
<b>TITOLO 7 Spese per conto terzi e partite di giro</b>						
701 Uscite per partite di giro	0,00	0,00	0,00	0,00	0,00	0,00
702 Uscite per conto terzi	0,00	0,00	0,00	0,00	0,00	0,00
<b>700 TOTALE TITOLO 7</b>	<b>0,00</b>	<b>0,00</b>	<b>0,00</b>	<b>0,00</b>	<b>0,00</b>	<b>0,00</b>
<b>TOTALE MISSIONI - TOTALE GENERALE DELLE SPESE</b>	<b>121.438,39</b>	<b>0,00</b>	<b>29.301,73</b>	<b>0,00</b>	<b>0,00</b>	<b>0,00</b>
<b>AVANZO FORMATOSI NELL'ESERCIZIO/FONDO DI CASSA</b>						
(Totale generale delle entrate - Totale generale delle spese) (**)						

(\*) Indicare gli impegni, le previsioni definitive relative al fondo pluriennale vincolato e i pagamenti, salvo che per la prima voce che riporta la previsione definitiva

(\*\*) Voce da riportare solo in presenza di un avanzo o di un fondo cassa, nel caso in cui il totale generale delle entrate è superiore al totale generale delle spese, distintamente per la competenza (compreso il FPV) e per la cassa

Prospetto di cui all'articolo 8, comma 1, del Decreto Legge 24 aprile 2014, n. 66  
ALLEGATO 2/b

Spese ( missioni 50 e 60 )  
Dati rendiconto anno 2018 (\*)

TITOLI E MACROAGGREGATI DI SPESA / MISSIONI	50			60		
	Debito pubblico			Anticipazioni finanziarie		
	Competenza		Cassa	Competenza		Cassa
	Impegni	di cui fondo pluriennale vincolato		Impegni	di cui fondo pluriennale vincolato	
<b>RIPIANO DISAVANZO NELL'ESERCIZIO</b>						
<b>TITOLO 1 Spese correnti</b>						
101 Redditi da lavoro dipendente	0,00	0,00	0,00	0,00	0,00	0,00
102 Imposte e tasse a carico dell'ente	0,00	0,00	0,00	0,00	0,00	0,00
103 Acquisto di beni e servizi	0,00	0,00	0,00	0,00	0,00	0,00
104 Trasferimenti correnti	0,00	0,00	0,00	0,00	0,00	0,00
105 Trasferimenti di tributi (solo per le Regioni)	0,00	0,00	0,00	0,00	0,00	0,00
106 Fondi perequativi (solo per le Regioni)	0,00	0,00	0,00	0,00	0,00	0,00
107 Interessi passivi	23.047.255,20	0,00	23.047.255,20	0,00	0,00	0,00
108 Altre spese per redditi da capitale	9.853,36	0,00	9.853,36	0,00	0,00	0,00
109 Rimborsi e poste correttive delle entrate	0,00	0,00	0,00	0,00	0,00	0,00
110 Altre spese correnti	0,00	0,00	0,00	0,00	0,00	0,00
<b>100 TOTALE TITOLO 1</b>	<b>23.057.108,56</b>	<b>0,00</b>	<b>23.057.108,56</b>	<b>0,00</b>	<b>0,00</b>	<b>0,00</b>
<b>TITOLO 2 Spese in conto capitale</b>						
201 Tributi in conto capitale a carico dell'ente	0,00	0,00	0,00	0,00	0,00	0,00
202 Investimenti fissi lordi e acquisto di terreni	0,00	0,00	0,00	0,00	0,00	0,00
203 Contributi agli investimenti	0,00	0,00	0,00	0,00	0,00	0,00
204 Altri trasferimenti in conto capitale	0,00	0,00	0,00	0,00	0,00	0,00
205 Altre spese in conto capitale	0,00	0,00	0,00	0,00	0,00	0,00
<b>200 TOTALE TITOLO 2</b>	<b>0,00</b>	<b>0,00</b>	<b>0,00</b>	<b>0,00</b>	<b>0,00</b>	<b>0,00</b>
<b>TITOLO 3 Spese per incremento di attivita' finanziarie</b>						
301 Acquisizioni di attività finanziarie	0,00	0,00	0,00	0,00	0,00	0,00
302 Concessione crediti di breve termine	0,00	0,00	0,00	0,00	0,00	0,00
303 Concessione crediti di medio-lungo termine	0,00	0,00	0,00	0,00	0,00	0,00
304 Altre spese per incremento di attività finanziarie	0,00	0,00	0,00	0,00	0,00	0,00
<b>300 TOTALE TITOLO 3</b>	<b>0,00</b>	<b>0,00</b>	<b>0,00</b>	<b>0,00</b>	<b>0,00</b>	<b>0,00</b>
<b>TITOLO 4 Rimborso di prestiti</b>						
401 Rimborso di titoli obbligazionari	9.983.742,00	0,00	9.983.742,00	0,00	0,00	0,00
402 Rimborso prestiti a breve termine	0,00	0,00	0,00	0,00	0,00	0,00
403 Rimborso mutui e altri finanziamenti a medio lungo termine	27.639.029,99	0,00	27.639.029,99	0,00	0,00	0,00
404 Rimborso di altre forme di indebitamento	1.252.114,32	0,00	1.252.114,32	0,00	0,00	0,00
405 Fondi per rimborso prestiti	0,00	0,00	0,00	0,00	0,00	0,00
<b>400 TOTALE TITOLO 4</b>	<b>38.874.886,31</b>	<b>0,00</b>	<b>38.874.886,31</b>	<b>0,00</b>	<b>0,00</b>	<b>0,00</b>
<b>TITOLO 5 Chiusura Anticipazioni da istituto tesoriere/cassiere</b>						
501 Chiusura Anticipazioni ricevute da istituto tesoriere/cassiere	0,00	0,00	0,00	0,00	0,00	0,00
<b>500 TOTALE TITOLO 5</b>	<b>0,00</b>	<b>0,00</b>	<b>0,00</b>	<b>0,00</b>	<b>0,00</b>	<b>0,00</b>
<b>TITOLO 7 Spese per conto terzi e partite di giro</b>						
701 Uscite per partite di giro	0,00	0,00	0,00	0,00	0,00	0,00
702 Uscite per conto terzi	0,00	0,00	0,00	0,00	0,00	0,00
<b>700 TOTALE TITOLO 7</b>	<b>0,00</b>	<b>0,00</b>	<b>0,00</b>	<b>0,00</b>	<b>0,00</b>	<b>0,00</b>
<b>TOTALE MISSIONI - TOTALE GENERALE DELLE SPESE</b>	<b>61.931.994,87</b>	<b>0,00</b>	<b>61.931.994,87</b>	<b>0,00</b>	<b>0,00</b>	<b>0,00</b>
<b>AVANZO FORMATOSI NELL'ESERCIZIO/FONDO DI CASSA</b>						
(Totale generale delle entrate - Totale generale delle spese) (**)						

(\*) Indicare gli impegni, le previsioni definitive relative al fondo pluriennale vincolato e i pagamenti, salvo che per la prima voce che riporta la previsione definitiva

(\*\*) Voce da riportare solo in presenza di un avanzo o di un fondo cassa, nel caso in cui il totale generale delle entrate è superiore al totale generale delle spese, distintamente per la competenza (compreso il FPV) e per la cassa

Prospetto di cui all'articolo 8, comma 1, del Decreto Legge 24 aprile 2014, n. 66  
ALLEGATO 2/b

Spese ( missione 99 e ripiano disavanzo )  
Dati rendiconto anno 2018 (\*)


TITOLI E MACROAGGREGATI DI SPESA / MISSIONI	99			Ripiano Disavanzo	Totale generale delle spese			
	Servizi per conto terzi				Competenza	Competenza		Cassa
	Competenza		Cassa	Impegni		di cui fondo pluriennale vincolato		
	Impegni	di cui fondo pluriennale vincolato				Impegni	di cui fondo pluriennale vincolato	
<b>RIPIANO DISAVANZO NELL'ESERCIZIO</b>				0,00				
<b>TITOLO 1 Spese correnti</b>								
101 Redditi da lavoro dipendente	0,00	0,00	0,00		42.064.466,14	3.003.626,29	41.593.420,59	
102 Imposte e tasse a carico dell'ente	0,00	0,00	0,00		3.898.206,51	271.629,77	3.593.135,36	
103 Acquisto di beni e servizi	0,00	0,00	0,00		54.854.093,54	3.880.078,83	56.882.582,04	
104 Trasferimenti correnti	0,00	0,00	0,00		182.899.220,53	5.854.833,15	165.570.578,43	
105 Trasferimenti di tributi (solo per le Regioni)	0,00	0,00	0,00		0,00	0,00	0,00	
106 Fondi perequativi (solo per le Regioni)	0,00	0,00	0,00		0,00	0,00	0,00	
107 Interessi passivi	0,00	0,00	0,00		23.048.008,03	0,00	23.049.377,03	
108 Altre spese per redditi da capitale	0,00	0,00	0,00		9.853,36	0,00	9.853,36	
109 Rimborsi e poste correttive delle entrate	0,00	0,00	0,00		138.854,97	0,00	144.899,07	
110 Altre spese correnti	0,00	0,00	0,00		2.667.138,98	5.952,23	2.338.716,17	
<b>100 TOTALE TITOLO 1</b>	<b>0,00</b>	<b>0,00</b>	<b>0,00</b>		<b>309.579.842,06</b>	<b>13.016.120,27</b>	<b>293.182.562,05</b>	
<b>TITOLO 2 Spese in conto capitale</b>								
201 Tributi in conto capitale a carico dell'ente	0,00	0,00	0,00		0,00	0,00	0,00	
202 Investimenti fissi lordi e acquisto di terreni	0,00	0,00	0,00		30.910.970,89	57.772.008,36	19.944.661,85	
203 Contributi agli investimenti	0,00	0,00	0,00		10.067.180,93	19.204.081,10	12.884.111,10	
204 Altri trasferimenti in conto capitale	0,00	0,00	0,00		0,00	0,00	0,00	
205 Altre spese in conto capitale	0,00	0,00	0,00		1.514.658,16	0,00	1.514.658,16	
<b>200 TOTALE TITOLO 2</b>	<b>0,00</b>	<b>0,00</b>	<b>0,00</b>		<b>42.492.809,98</b>	<b>76.976.089,46</b>	<b>34.343.431,11</b>	
<b>TITOLO 3 Spese per incremento di attivita' finanziarie</b>								
301 Acquisizioni di attività finanziarie	0,00	0,00	0,00		0,00	0,00	0,00	
302 Concessione crediti di breve termine	0,00	0,00	0,00		0,00	0,00	0,00	
303 Concessione crediti di medio-lungo termine	0,00	0,00	0,00		0,00	0,00	0,00	
304 Altre spese per incremento di attività finanziarie	0,00	0,00	0,00		4.466.666,68	0,00	4.466.666,68	
<b>300 TOTALE TITOLO 3</b>	<b>0,00</b>	<b>0,00</b>	<b>0,00</b>		<b>4.466.666,68</b>	<b>0,00</b>	<b>4.466.666,68</b>	
<b>TITOLO 4 Rimborso di prestiti</b>								
401 Rimborso di titoli obbligazionari	0,00	0,00	0,00		9.983.742,00	0,00	9.983.742,00	
402 Rimborso prestiti a breve termine	0,00	0,00	0,00		0,00	0,00	0,00	
403 Rimborso mutui e altri finanziamenti a medio lungo termine	0,00	0,00	0,00		27.639.029,99	0,00	27.639.029,99	
404 Rimborso di altre forme di indebitamento	0,00	0,00	0,00		1.252.114,32	0,00	1.252.114,32	
405 Fondi per rimborso prestiti	0,00	0,00	0,00		0,00	0,00	0,00	
<b>400 TOTALE TITOLO 4</b>	<b>0,00</b>	<b>0,00</b>	<b>0,00</b>		<b>38.874.886,31</b>	<b>0,00</b>	<b>38.874.886,31</b>	
<b>TITOLO 5 Chiusura Anticipazioni da istituto tesoriere/cassiere</b>								
501 Chiusura Anticipazioni ricevute da istituto tesoriere/cassiere	0,00	0,00	0,00		0,00	0,00	0,00	
<b>500 TOTALE TITOLO 5</b>	<b>0,00</b>	<b>0,00</b>	<b>0,00</b>		<b>0,00</b>	<b>0,00</b>	<b>0,00</b>	
<b>TITOLO 7 Spese per conto terzi e partite di giro</b>								
701 Uscite per partite di giro	24.133.718,98	0,00	24.157.807,09		24.133.718,98	0,00	24.157.807,09	
702 Uscite per conto terzi	8.668,81	0,00	48.148,81		8.668,81	0,00	48.148,81	
<b>700 TOTALE TITOLO 7</b>	<b>24.142.387,79</b>	<b>0,00</b>	<b>24.205.955,90</b>		<b>24.142.387,79</b>	<b>0,00</b>	<b>24.205.955,90</b>	
<b>TOTALE MISSIONI - TOTALE GENERALE DELLE SPESE</b>	<b>24.142.387,79</b>	<b>0,00</b>	<b>24.205.955,90</b>	<b>0,00</b>	<b>419.556.592,82</b>	<b>89.992.209,73</b>	<b>395.073.502,05</b>	
<b>AVANZO FORMATOSI NELL'ESERCIZIO/FONDO DI CASSA</b> (Totale generale delle entrate - Totale generale delle spese) (**)					<b>122.914.642,75</b>		<b>445.431.592,10</b>	

(\*) Indicare gli impegni, le previsioni definitive relative al fondo pluriennale vincolato e i pagamenti, salvo che per la prima voce che riporta la previsione definitiva

(\*\*) Voce da riportare solo in presenza di un avanzo o di un fondo cassa, nel caso in cui il totale generale delle entrate è superiore al totale generale delle spese, distintamente per la competenza (compreso il FPV) e per la cassa



Città  
metropolitana  
di Milano



*ALLEGATO D*

# RENDICONTO DELLA GESTIONE ELENCO RESIDUI AL 31/12/2018

Area risorse finanziarie  
e programmazione economica



## Indice

Riepilogo Residui attivi per Titolo e anno di provenienza (esercizi anteriori a quello di competenza)	pag.	3
Residui attivi per capitolo e anno di provenienza (esercizi anteriori a quello di competenza)	pag.	4
Riepilogo Residui passivi per Titolo e anno di provenienza (esercizi anteriori a quello di competenza)	pag.	48
Residui passivi per capitolo e anno di provenienza (esercizi anteriori a quello di competenza)	pag.	49

**BILANCIO CONSUNTIVO 2018 - GESTIONE RESIDUI ATTIVI PER ANNO DI PROVENIENZA**  
Riepilogo per Titoli

<b>TITOLO</b>	Esercizi precedenti	<b>2012</b>	<b>2013</b>	<b>2014</b>	<b>2015</b>	<b>2016</b>	<b>2017</b>	<b>Totale</b>
1 - Entrate correnti di natura tributaria, contributiva e perequativa	0,00	0,00	0,00	68.487,31	0,00	35.000,06	15.334.775,70	15.438.263,07
2 - Trasferimenti correnti	274.946,11	0,00	0,00	0,00	323.409,33	160.569,34	433.989,78	1.192.914,56
3 - Entrate extratributarie	26.153.628,66	12.143,00	2.219.733,18	5.940.689,84	6.225.556,19	24.949.313,98	24.659.324,12	90.160.388,97
4 - Entrate in conto capitale	7.477.640,90	53.597,70	360.000,00	1.000.000,00	51.095,11	2.508.256,13	5.661.846,96	17.112.436,80
5 - Entrate da riduzione di attivita' finanziarie	0,00	0,00	0,00	0,00	31.182.112,39	0,00	0,00	31.182.112,39
6 - Accensione di prestiti	0,00	0,00	0,00	0,00	0,00	0,00	0,00	0,00
9 - Entrate per conto terzi e partite di giro	386.197,47	262,19	12.766,12	0,00	3.463,67	231,47	1,60	402.922,52
<b>Totali</b>	<b>34.292.413,14</b>	<b>66.002,89</b>	<b>2.592.499,30</b>	<b>7.009.177,15</b>	<b>37.785.636,69</b>	<b>27.653.370,98</b>	<b>46.089.938,16</b>	<b>155.489.038,31</b>

## CITTA' METROPOLITANA DI MILANO

## BILANCIO CONSUNTIVO 2018 - GESTIONE RESIDUI ATTIVI PER ANNO DI PROVENIENZA

Dettaglio per Anno

Tit.-Tipol.-Cat.	Capitolo	Descrizione		Importo ultimo consuntivo	Importo riscosso	Insussistenze	Importo da conservare
1 - 0101 - 39	10000030	101070000 IMPOSTA SULLE ASSICURAZIONI RC AUTO	2017	28.286.388,62	28.286.388,62	0,00	0,00
<b>TOTALE CAPITOLO 10000030</b>				<b>28.286.388,62</b>	<b>28.286.388,62</b>	<b>0,00</b>	<b>0,00</b>
<b>TOTALE CATEGORIA 39 - Imposta sulle assicurazioni RC auto</b>				<b>28.286.388,62</b>	<b>28.286.388,62</b>	<b>0,00</b>	<b>0,00</b>
1 - 0101 - 40	10000040	101060000 IMPOSTA DI ISCRIZIONE AL PUBBLICO REGISTRO AUTOMOBILISTICO (PRA)	2016	35.202,85	202,79	0,00	35.000,06
			2017	16.333.428,25	16.236.898,40	0,00	96.529,85
<b>TOTALE CAPITOLO 10000040</b>				<b>16.368.631,10</b>	<b>16.237.101,19</b>	<b>0,00</b>	<b>131.529,91</b>
<b>TOTALE CATEGORIA 40 - Imposta di iscrizione al pubblico registro automobilistico (PRA)</b>				<b>16.368.631,10</b>	<b>16.237.101,19</b>	<b>0,00</b>	<b>131.529,91</b>
1 - 0101 - 60	10000010	101030000 TRIBUTO PROVINCIALE PER LE FUNZIONI DI TUTELA, PROTEZIONE E IGIENE DELL' AMBIENTE	2014	68.487,31	0,00	0,00	68.487,31
			2016	4.430.360,00	5.282.278,98	-851.918,98	0,00

## BILANCIO CONSUNTIVO 2018 - GESTIONE RESIDUI ATTIVI PER ANNO DI PROVENIENZA

Dettaglio per Anno

Tit.-Tipol.-Cat.	Capitolo	Descrizione		Importo ultimo consuntivo	Importo riscosso	Insussistenze	Importo da conservare
1 - 0101 - 60	10000010	101030000 TRIBUTO PROVINCIALE PER LE FUNZIONI DI TUTELA, PROTEZIONE E IGIENE DELL' AMBIENTE	2017	19.376.936,67	4.360.889,39	-222.198,57	15.238.245,85

## CITTA' METROPOLITANA DI MILANO

## BILANCIO CONSUNTIVO 2018 - GESTIONE RESIDUI ATTIVI PER ANNO DI PROVENIENZA

Dettaglio per Anno

Tit.-Tipol.-Cat.	Capitolo	Descrizione		Importo ultimo consuntivo	Importo riscosso	Insussistenze	Importo da conservare
<b>TOTALE CAPITOLO 10000010</b>				<b>23.875.783,98</b>	<b>9.643.168,37</b>	<b>-1.074.117,55</b>	<b>15.306.733,16</b>
<b>TOTALE CATEGORIA 60 - Tributo per l'esercizio delle funzioni di tutela, protezione e igiene dell'ambiente</b>				<b>23.875.783,98</b>	<b>9.643.168,37</b>	<b>-1.074.117,55</b>	<b>15.306.733,16</b>
<b>TOTALE TIPOLOGIA 0101 - Tipologia 101: Imposte tasse e proventi assimilati</b>				<b>68.530.803,70</b>	<b>54.166.658,18</b>	<b>-1.074.117,55</b>	<b>15.438.263,07</b>
<b>TOTALE TITOLO 1 - Entrate correnti di natura tributaria, contributiva e perequativa</b>				<b>68.530.803,70</b>	<b>54.166.658,18</b>	<b>-1.074.117,55</b>	<b>15.438.263,07</b>
2 - 0101 - 01	20000020	201197400 FONDO DA PRESIDENZA DEL CONSIGLIO DEI MINISTRI PER PROGETTO INFOCITY IN MATERIA DI VIABILITA'	2011	0,00	0,00	0,00	0,00
<b>TOTALE CAPITOLO 20000020</b>				<b>0,00</b>	<b>0,00</b>	<b>0,00</b>	<b>0,00</b>
	20000060	201196000 - CONTRIBUTO DELLO STATO PER FONDO SVILUPPO INVESTIMENTI	2016	0,00	0,00	0,00	0,00
<b>TOTALE CAPITOLO 20000060</b>				<b>0,00</b>	<b>0,00</b>	<b>0,00</b>	<b>0,00</b>
	20000082	201198300 ENTRATE DALLO STATO PER CONTRIBUTO DISABILI FISICI E SENSORIALI - (FINALIZZATA A CAP. 12021060, 12021053, 12021061, 12021059, 12021065, 12021082, 12021083)	2017	3.938.274,61	3.938.274,61	0,00	0,00
<b>TOTALE CAPITOLO 20000082</b>				<b>3.938.274,61</b>	<b>3.938.274,61</b>	<b>0,00</b>	<b>0,00</b>
	20000245	TRASFERIMENTO DALLO STATO PER COMPENSAZIONE MANCATO GETTITO IPT	2016	4.226.166,43	4.226.166,43	0,00	0,00
			2017	1.572.928,00	1.572.927,80	0,20	0,00
<b>TOTALE CAPITOLO 20000245</b>				<b>5.799.094,43</b>	<b>5.799.094,23</b>	<b>0,20</b>	<b>0,00</b>
<b>TOTALE CATEGORIA 01 - Trasferimenti correnti da Amministrazioni Centrali</b>				<b>9.737.369,04</b>	<b>9.737.368,84</b>	<b>0,20</b>	<b>0,00</b>
2 - 0101 - 02	20000003	TRASFERIMENTI CORRENTI DA AGENZIA TPL DI RISORSE PER FUNZIONI AMMINISTRATIVE NON DELEGATE	2016	0,00	0,00	0,00	0,00
			2017	407.008,18	0,00	0,00	407.008,18
<b>TOTALE CAPITOLO 20000003</b>				<b>407.008,18</b>	<b>0,00</b>	<b>0,00</b>	<b>407.008,18</b>
	20000005	FONDO DA REGIONE LOMBARDIA - GARANTE PER L' INFANZIA E L' ADOLESCENZA IN MATERIA DI FORMAZIONE E AGGIORNAMENTO DEI TUTORI VOLONTARI PER I MSNA (FINALIZZATO A CAP. 12071030)	2017	10.000,00	10.000,00	0,00	0,00

## CITTA' METROPOLITANA DI MILANO

## BILANCIO CONSUNTIVO 2018 - GESTIONE RESIDUI ATTIVI PER ANNO DI PROVENIENZA

Dettaglio per Anno

Tit.-Tipol.-Cat.	Capitolo	Descrizione		Importo ultimo consuntivo	Importo riscosso	Insussistenze	Importo da conservare
<b>TOTALE CAPITOLO 20000005</b>				<b>10.000,00</b>	<b>10.000,00</b>	<b>0,00</b>	<b>0,00</b>
2 - 0101 - 02	20000008	ENTRATE DA REGIONE LOMBARDIA PER LA DIGITALIZZAZIONE DEGLI ENTI LOCALI	2017	10.000,00	10.000,00	0,00	0,00
<b>TOTALE CAPITOLO 20000008</b>				<b>10.000,00</b>	<b>10.000,00</b>	<b>0,00</b>	<b>0,00</b>
	20000208	TRASFERIMENTI DA AMMINISTRAZIONI LOCALI DESTINATI ALLA COPERTURA DEGLI ONERI SOSTENUTI PER IL RINNOVO DEL CCNL AUTOFERROTRANVIERI EX L.R. 6/2012 e L.R. 24/2014 - (FINALIZZATA A CAP. 10021047, 10021053)	2016	0,00	0,00	0,00	0,00
<b>TOTALE CAPITOLO 20000208</b>				<b>0,00</b>	<b>0,00</b>	<b>0,00</b>	<b>0,00</b>
	20000282	TRASFERIMENTI DA AMMIN. LOCALI IN MATERIA DI TRASPORTO LOCALE EXTRAURBANO SU GOMMA, COMPRESIVO DEI SERVIZI COMUNALI (ESCLUSO CAPOLUOGO)- (FINALIZZATA A CAP. 10021004; 10021029; 10021005; 10021012; 10021014; 10021011; 10021022; 10021025)	2016	0,00	0,00	0,00	0,00
			2017	0,00	0,00	0,00	0,00
<b>TOTALE CAPITOLO 20000282</b>				<b>0,00</b>	<b>0,00</b>	<b>0,00</b>	<b>0,00</b>
	20000295	FONDO DA ENTI LOCALI PER LA REALIZZAZIONE DI PROGETTI IN TEMA DI POLITICHE GIOVANILI (FINALIZZATA A CAP. 06021023- 06021024)	2017	4.500,00	2.100,00	0,00	2.400,00
<b>TOTALE CAPITOLO 20000295</b>				<b>4.500,00</b>	<b>2.100,00</b>	<b>0,00</b>	<b>2.400,00</b>
	20000302	202563900 TRASFERIMENTI DA REGIONE LOMBARDIA PER FUNZIONI NON FONDAMENTALI	2016	82.511,73	0,00	82.511,73	0,00
			2017	0,00	0,00	0,00	0,00
<b>TOTALE CAPITOLO 20000302</b>				<b>82.511,73</b>	<b>0,00</b>	<b>82.511,73</b>	<b>0,00</b>
	20000310	205056000 FONDO CONCERNENTE IL COMUNE DI MONZA DELLA QUOTA PER L'APPALTO DEL SERVIZIO DI TRASPORTO PUBBLICO LOCALE SU GOMMA	2011	245.587,31	0,00	0,00	245.587,31

## CITTA' METROPOLITANA DI MILANO

## BILANCIO CONSUNTIVO 2018 - GESTIONE RESIDUI ATTIVI PER ANNO DI PROVENIENZA

Dettaglio per Anno

Tit.-Tipol.-Cat.	Capitolo	Descrizione		Importo ultimo consuntivo	Importo riscosso	Insussistenze	Importo da conservare
<b>TOTALE CAPITOLO 20000310</b>				<b>245.587,31</b>	<b>0,00</b>	<b>0,00</b>	<b>245.587,31</b>
2 - 0101 - 02	20000321	205554600 CONTRIBUTO DA COMUNE DI ZIBIDO S. GIACOMO PER LA REALIZZAZIONE DEL PROGETTO "MI-LAND-MUSA- FINANZIATO DA FONDAZIONE CARIPLO PER PARCO SUD	2015	10.460,04	10.460,04	0,00	0,00
			2016	26.694,20	26.808,96	-114,76	0,00
<b>TOTALE CAPITOLO 20000321</b>				<b>37.154,24</b>	<b>37.269,00</b>	<b>-114,76</b>	<b>0,00</b>
	20000322	205554700 FONDO DA ASL PER PROGETTO IN TEMA DI GIOCO D' AZZARDO PATOLOGICO	2015	25.000,00	0,00	0,00	25.000,00
<b>TOTALE CAPITOLO 20000322</b>				<b>25.000,00</b>	<b>0,00</b>	<b>0,00</b>	<b>25.000,00</b>
	20000323	205554800 FONDO DA ASL MILANO PER IL PROGETTO CIP (CONCILIAZIONE IN PRATICA) SULLA CONCILIAZIONE LAVORO FAMIGLIA (FINALIZZATA A CAP. 14011045, 15031005, 12051003, 12051004)	2016	59.346,00	59.346,00	0,00	0,00
<b>TOTALE CAPITOLO 20000323</b>				<b>59.346,00</b>	<b>59.346,00</b>	<b>0,00</b>	<b>0,00</b>
	20000324	205554900 FONDO DA COMUNE DI LEGNANO PER PROGETTO SULLA CONCILIAZIONE LAVORO FAMIGLIA NELL' AMBITO DEL PIANO TERRITORIALE DI ASL MILANO1 (FINALIZZATA A CAP 15031006, 12051002)	2016	1.600,00	0,00	0,00	1.600,00
<b>TOTALE CAPITOLO 20000324</b>				<b>1.600,00</b>	<b>0,00</b>	<b>0,00</b>	<b>1.600,00</b>
	20000327	205555200 TRASFERIMENTO DI FONDI DA COMUNE DI MONZA RELATIVI ALLA FASE DI STUDIO E PROGRAMMAZIONE MOBILITA' CICLABILE RELATIVA ALL' ADESIONE AL PROTOCOLLO BANDO "BREZZA LAMBRO" (FINALIZZATA A CAP 10052126, 10051103, 10052125, 10051136)	2017	2.999,56	2.999,56	0,00	0,00
<b>TOTALE CAPITOLO 20000327</b>				<b>2.999,56</b>	<b>2.999,56</b>	<b>0,00</b>	<b>0,00</b>
	20000328	205555300 TRASFERIMENTO FONDI DA PROVINCIA DI LECCO RELATIVI ALLA FASE DI STUDIO E PROGRAMMAZIONE MOBILITA' CICLABILE PER L'ADESIONE AL PROTOCOLLO BANDO "BREZZA ADDA" (FINALIZZATA A CAP 10052124, 10052127, 10051097, 10051104, 10051135, 10051137)	2017	1.320,00	1.320,00	0,00	0,00

## CITTA' METROPOLITANA DI MILANO

## BILANCIO CONSUNTIVO 2018 - GESTIONE RESIDUI ATTIVI PER ANNO DI PROVENIENZA

Dettaglio per Anno

Tit.-Tipol.-Cat.	Capitolo	Descrizione		Importo ultimo consuntivo	Importo riscosso	Insussistenze	Importo da conservare
<b>TOTALE CAPITOLO 20000328</b>				<b>1.320,00</b>	<b>1.320,00</b>	<b>0,00</b>	<b>0,00</b>
	20000330	202490700 FONDO ASSEGNATO DALLA REGIONE LOMBARDIA QUALE CONTRIBUTO PER L' INCREMENTO DEI CORRISPETTIVI DEI CONTRATTI DI SERVIZIO TPL	2012	0,00	0,00	0,00	0,00
			2014	0,00	0,00	0,00	0,00
			2016	69.719,26	65.067,28	0,02	4.651,96
<b>TOTALE CAPITOLO 20000330</b>				<b>69.719,26</b>	<b>65.067,28</b>	<b>0,02</b>	<b>4.651,96</b>
	20000401	202564100 FONDO DA REGIONE LOMBARDIA PER PROGETTO "PROMETEO: INNOVAZIONE E IMPRENDITORIALITA' " AMBITO PIANI TERRITORIALI SULLE POLITICHE GIOVANILI - ANNUALITA' 2015/2016, (FINALIZZATA A CAP 06021013, 06021020, 06021019, 06021018,06021009)	2016	0,00	0,00	0,00	0,00
<b>TOTALE CAPITOLO 20000401</b>				<b>0,00</b>	<b>0,00</b>	<b>0,00</b>	<b>0,00</b>
	20000402	202564200 FONDO DA REGIONE LOMBARDIA PER LA REALIZZAZIONE DI N. 4 PROGETTI "IL FUTURO HA POSTI LIBERI - I DISTRATTI - GIM GIOVANI IN MOVIMENTO - BANG X.O.) (FINALIZZATA A CAP. 6021010, 06021021)	2015	3.750,00	4.250,00	-500,00	0,00
			2016	1.500,00	1.500,00	0,00	0,00
<b>TOTALE CAPITOLO 20000402</b>				<b>5.250,00</b>	<b>5.750,00</b>	<b>-500,00</b>	<b>0,00</b>
	20000501	202564300 FONDO DA REGIONE LOMBARDIA PER LA REALIZZAZIONE DEL PROGETTO "GENERAZIONE IN GIOCO" PER IL TRAMITE DEL SOGGETTO CAPOFILA COMUNE DI VIMODRONE (FINALIZZATA A CAP. 06021022)	2016	2.000,50	2.000,50	0,00	0,00
<b>TOTALE CAPITOLO 20000501</b>				<b>2.000,50</b>	<b>2.000,50</b>	<b>0,00</b>	<b>0,00</b>
	20000502	202564400 CONTRIBUTO POLITICHE ATTIVE DEL LAVORO E SERVIZI PER L' IMPIEGO (art. 15 dl 78/2015) - SALDO 2017	2017	5.673.733,00	5.673.733,00	0,00	0,00



## CITTA' METROPOLITANA DI MILANO

## BILANCIO CONSUNTIVO 2018 - GESTIONE RESIDUI ATTIVI PER ANNO DI PROVENIENZA

Dettaglio per Anno

Tit.-Tipol.-Cat.	Capitolo	Descrizione		Importo ultimo consuntivo	Importo riscosso	Insussistenze	Importo da conservare
<b>TOTALE CAPITOLO 20000502</b>				<b>5.673.733,00</b>	<b>5.673.733,00</b>	<b>0,00</b>	<b>0,00</b>
2 - 0101 - 02	20000590	205220000 FONDO PER QUOTA A CARICO DEI COMUNI PER DIRITTO DI ESCAVAZIONE	2017	2.587,71	2.587,71	0,00	0,00
<b>TOTALE CAPITOLO 20000590</b>				<b>2.587,71</b>	<b>2.587,71</b>	<b>0,00</b>	<b>0,00</b>
	20000690	202560600 ENTRATE DA REGIONE LOMBARDIA PER PROGETTO IN MATERIA AMBIENTALE PER LA DEFINIZIONE DEL PLUME DI CONTAMINAZIONE (FINALIZZATA A CAP 09011003)	2017	0,00	0,00	0,00	0,00
<b>TOTALE CAPITOLO 20000690</b>				<b>0,00</b>	<b>0,00</b>	<b>0,00</b>	<b>0,00</b>
<b>TOTALE CATEGORIA 02 - Trasferimenti correnti da Amministrazioni Locali</b>				<b>6.640.317,49</b>	<b>5.872.173,05</b>	<b>81.896,99</b>	<b>686.247,45</b>
2 - 0101 - 04	20000326	205555100 FONDO DA AFOL METROPOLITANA PER RIMBORSO SPESE AI SENSI DELL' ART. 10 DEL CONTRATTO DI SERVIZIO	2015	298.409,33	0,00	0,00	298.409,33
			2016	139.317,38	0,00	0,00	139.317,38
<b>TOTALE CAPITOLO 20000326</b>				<b>437.726,71</b>	<b>0,00</b>	<b>0,00</b>	<b>437.726,71</b>
<b>TOTALE CATEGORIA 04 - Trasferimenti correnti da organismi interni e/o unità locali della amministrazione</b>				<b>437.726,71</b>	<b>0,00</b>	<b>0,00</b>	<b>437.726,71</b>
<b>TOTALE TIPOLOGIA 0101 - Tipologia 101: Trasferimenti correnti da Amministrazioni pubbliche</b>				<b>16.815.413,24</b>	<b>15.609.541,89</b>	<b>81.897,19</b>	<b>1.123.974,16</b>
2 - 0103 - 01	20000150	305281000 SPONSORIZZAZIONI PER LA SISTEMAZIONE E MANUTENZIONE DELLE AREE A VERDE PUBBLICO SU AIUOLE DI ROTATORIE LUNGO LE STRADE METROPOLITANE [L'ENTRATA HA RILEVANZA AI FINI IVA] (FINALIZZATA A CAP.10051025)	2016	0,00	0,00	0,00	0,00
			2017	430.083,56	422.483,56	0,00	7.600,00
<b>TOTALE CAPITOLO 20000150</b>				<b>430.083,56</b>	<b>422.483,56</b>	<b>0,00</b>	<b>7.600,00</b>
<b>TOTALE CATEGORIA 01 - Sponsorizzazioni da imprese</b>				<b>430.083,56</b>	<b>422.483,56</b>	<b>0,00</b>	<b>7.600,00</b>
2 - 0103 - 02	20000175	305702800 FONDO PER COMPARTICIPAZIONI PER	2016	15.000,00	0,00	0,00	15.000,00

## CITTA' METROPOLITANA DI MILANO

## BILANCIO CONSUNTIVO 2018 - GESTIONE RESIDUI ATTIVI PER ANNO DI PROVENIENZA

Dettaglio per Anno

Tit.-Tipol.-Cat.	Capitolo	Descrizione		Importo ultimo consuntivo	Importo riscosso	Insussistenze	Importo da conservare
		INTERVENTI DI MANUTENZIONE ORDINARIA SULLE STRADE METROPOLITANE (FINALIZZATA A CAP. 10051059)					
			2017	15.000,00	0,00	0,00	15.000,00
<b>TOTALE CAPITOLO 20000175</b>				<b>30.000,00</b>	<b>0,00</b>	<b>0,00</b>	<b>30.000,00</b>
	20000265	TRASFERIMENTO A TITOLO DI COMPENSAZIONE AMBIENTALE DA PARTE DI ENIPOWER DESTINATO A FINANZIARE LA REALIZZAZIONE DELLA NUOVA GUIDA DELLE AZIENDE AGRICOLE DEL PARCO AGRICOLO SUD MILANO- ( FINALIZZATA A CAP. 09051068)	2017	0,00	0,00	0,00	0,00
<b>TOTALE CAPITOLO 20000265</b>				<b>0,00</b>	<b>0,00</b>	<b>0,00</b>	<b>0,00</b>
<b>TOTALE CATEGORIA 02 - Altri trasferimenti correnti da imprese</b>				<b>30.000,00</b>	<b>0,00</b>	<b>0,00</b>	<b>30.000,00</b>
<b>TOTALE TIPOLOGIA 0103 - Tipologia 103: Trasferimenti correnti da Imprese</b>				<b>460.083,56</b>	<b>422.483,56</b>	<b>0,00</b>	<b>37.600,00</b>
2 - 0104 - 01	20000015	305704400 FONDO PROVENIENTE DA FONDAZIONE CARIPLO PER PROGETTO "LA FORZA DEI BENI CULTURALI COME STRUMENTO EDUCATIVO"	2011	29.358,80	0,00	0,00	29.358,80
<b>TOTALE CAPITOLO 20000015</b>				<b>29.358,80</b>	<b>0,00</b>	<b>0,00</b>	<b>29.358,80</b>
	20000195	305711000 FONDI DA FONDAZIONE CARIPLO RELATIVI ALLA FASE DI STUDIO E PROGRAM. MOBILITA' CICLABILE BANDO "BREZZA SULL' ACQUA TICINO" (FINALIZZATA A CAP 10052114, 10051121, 10051110, 10052041, 10051095, 10051106, 10052130, 10052131- 10051138)	2016	22.000,00	22.000,00	0,00	0,00
			2017	28.802,31	28.802,31	0,00	0,00
<b>TOTALE CAPITOLO 20000195</b>				<b>50.802,31</b>	<b>50.802,31</b>	<b>0,00</b>	<b>0,00</b>
	20000266	TRASFERIMENTO DA COOPERATIVA KOINE' PER LA REALIZZAZIONE DEL PROGETTO "COGITA ET LABORA" FINANZIATO DA FONDAZIONE CARIPLO PER IL PARCO AGRICOLO SUD MILANO - (FINALIZZATO A CAP. 09051067)	2017	6.100,00	4.538,40	0,00	1.561,60

## CITTA' METROPOLITANA DI MILANO

## BILANCIO CONSUNTIVO 2018 - GESTIONE RESIDUI ATTIVI PER ANNO DI PROVENIENZA

Dettaglio per Anno

Tit.-Tipol.-Cat.	Capitolo	Descrizione		Importo ultimo consuntivo	Importo riscosso	Insussistenze	Importo da conservare
<b>TOTALE CAPITOLO 20000266</b>				<b>6.100,00</b>	<b>4.538,40</b>	<b>0,00</b>	<b>1.561,60</b>
2 - 0104 - 01	20000780	205553000 CONTRIBUTO DA FONDAZIONE CARIPLO PER IL PROGETTO "OSSERVATORIO ECONOMICO" - AMBIENTALE PER L' INNOVAZIONE DEL PARCO AGRICOLO SUD MILANO - (FINALIZZATO A CAP 09051066, 09051038)	2017	14.916,52	14.916,52	0,00	0,00
<b>TOTALE CAPITOLO 20000780</b>				<b>14.916,52</b>	<b>14.916,52</b>	<b>0,00</b>	<b>0,00</b>
<b>TOTALE CATEGORIA 01 - Trasferimenti correnti da Istituzioni Sociali Private</b>				<b>101.177,63</b>	<b>70.257,23</b>	<b>0,00</b>	<b>30.920,40</b>
<b>TOTALE TIPOLOGIA 0104 - Tipologia 104: Trasferimenti correnti da Istituzioni Sociali Private</b>				<b>101.177,63</b>	<b>70.257,23</b>	<b>0,00</b>	<b>30.920,40</b>
2 - 0105 - 01	20000231	FONDO DA COMUNITA' EUROPEA PER LA REALIZZAZIONE DEL PROGETTO ERASMUS-NET FINANZIATO DAL PROGRAMMA COS-EYE - (FINALIZZATA A CAP. 14011014, 14011074, 1011075, 14011072)	2016	23.296,92	8.973,03	14.323,89	0,00
<b>TOTALE CAPITOLO 20000231</b>				<b>23.296,92</b>	<b>8.973,03</b>	<b>14.323,89</b>	<b>0,00</b>
	20000233	FONDO PER LA REALIZZAZIONE DELLE AZIONI COLLEGATE AL PROGETTO SWARE NELL' AREA DELLO SVILUPPO ECONOMICO - (FINALIZZATA A CAP. 14011068, 14011067, 14011066, 14011070)	2017	41.148,48	41.148,48	0,00	0,00
<b>TOTALE CAPITOLO 20000233</b>				<b>41.148,48</b>	<b>41.148,48</b>	<b>0,00</b>	<b>0,00</b>
	20000882	204122800 ENTRATE DA UE PER ESTENSIONE ATTIVITA' DEL PROGETTO IN COMPASS A CARICO DEL F.E.R.S. IN MATERIA DI SVILUPPO ECONOMICO	2015	0,00	0,00	0,00	0,00
<b>TOTALE CAPITOLO 20000882</b>				<b>0,00</b>	<b>0,00</b>	<b>0,00</b>	<b>0,00</b>
	20000884	204123000 FONDO DALLA COMUNITA' EUROPEA PER LA REALIZZAZIONE DI PROGETTI, NELL' AREA DELLA FORMAZIONE E DELLO SVILUPPO DEGLI INTERVENTI DI WELFARE (FINALIZZATA A CAP 12071024, 12071025, 12071026, 15021052, 15021054, 15021051)	2015	59.240,50	57.162,43	2.078,07	0,00
			2017	0,00	1.580,00	-2.000,00	420,00
<b>TOTALE CAPITOLO 20000884</b>				<b>59.240,50</b>	<b>58.742,43</b>	<b>78,07</b>	<b>420,00</b>

## CITTA' METROPOLITANA DI MILANO

## BILANCIO CONSUNTIVO 2018 - GESTIONE RESIDUI ATTIVI PER ANNO DI PROVENIENZA

Dettaglio per Anno

Tit.-Tipol.-Cat.	Capitolo	Descrizione		Importo ultimo consuntivo	Importo riscosso	Insussistenze	Importo da conservare
2 - 0105 - 01	20000885	204123100 FONDO DALLA COMUNITA' EUROPEA PER SERVIZI INERENTI LA GESTIONE DEL PROGETTO GANGING, NELL' AREA DELLA FORMAZIONE E DELLO SVILUPPO DEGLI INTERVENTI DI WELFARE (FINALIZZATA A CAP 12071028)	2015	12.100,40	8.323,40	3.777,00	0,00
<b>TOTALE CAPITOLO 20000885</b>				<b>12.100,40</b>	<b>8.323,40</b>	<b>3.777,00</b>	<b>0,00</b>
<b>TOTALE CATEGORIA 01 - Trasferimenti correnti dall'Unione Europea</b>				<b>135.786,30</b>	<b>117.187,34</b>	<b>18.178,96</b>	<b>420,00</b>
<b>TOTALE TIPOLOGIA 0105 - Tipologia 105: Trasferimenti correnti dall'Unione Europea e dal Resto del Mondo</b>				<b>135.786,30</b>	<b>117.187,34</b>	<b>18.178,96</b>	<b>420,00</b>
<b>TOTALE TITOLO 2 - Trasferimenti correnti</b>				<b>17.512.460,73</b>	<b>16.219.470,02</b>	<b>100.076,15</b>	<b>1.192.914,56</b>
3 - 01 - 0200	30000010	301025500 ENTRATE PER RECUPERO NEI CONFRONTI DI PRIVATI ED ENTI PUBBLICI PER LA CAMPAGNA DI VERIFICA DI IMPIANTI TERMICI (FINALIZZATO AL CAP. 9081024, 9081022, 9081027 e 9081023 )	2016	0,00	0,00	0,00	0,00
<b>TOTALE CAPITOLO 30000010</b>				<b>0,00</b>	<b>0,00</b>	<b>0,00</b>	<b>0,00</b>
	30000011	ENTRATE PER RECUPERO NEI CONFRONTI DI PRIVATI ED ENTI PUBBLICI PER LA CAMPAGNA DI VERIFICA DI IMPIANTI TERMICI	2017	957,16	957,16	0,00	0,00
<b>TOTALE CAPITOLO 30000011</b>				<b>957,16</b>	<b>957,16</b>	<b>0,00</b>	<b>0,00</b>
	30000040	301022800 ENTRATA PER ONERI A CARICO PRIVATI PER ATTIVITA' ISTRUTTORIE RELATIVI ALL'AUTORIZZAZIONE INTEGRATA AMBIENTALE (AIA O IPPC) E PER VERIFICA DI ASSOGGETTABILITA' A V.I.A.	2017	350,00	350,00	0,00	0,00
<b>TOTALE CAPITOLO 30000040</b>				<b>350,00</b>	<b>350,00</b>	<b>0,00</b>	<b>0,00</b>
	30000050	301023000 ENTRATE DIVERSE PER COMMISSIONE ESAMI NEL CAMPO DEI TRASPORTI	2017	159,60	159,60	0,00	0,00
<b>TOTALE CAPITOLO 30000050</b>				<b>159,60</b>	<b>159,60</b>	<b>0,00</b>	<b>0,00</b>
	30000060	301029500 RIMBORSO DA PARTE DELL' UTENZA DI SPESE ISTRUTTORIE PER RILASCIO AUTORIZZAZIONI IN MATERIA DI RIFIUTI, CERTIFIC. IN MATERIA DI BONIFICHE, VERIFICA DI ASSOGGETTABILITA' A V.I.A. AUTORIZZAZIONE UNICA ART.208 D.LGS.152/2006	2017	17.459,00	17.459,00	0,00	0,00
<b>TOTALE CAPITOLO 30000060</b>				<b>17.459,00</b>	<b>17.459,00</b>	<b>0,00</b>	<b>0,00</b>

## CITTA' METROPOLITANA DI MILANO

## BILANCIO CONSUNTIVO 2018 - GESTIONE RESIDUI ATTIVI PER ANNO DI PROVENIENZA

Dettaglio per Anno

Tit.-Tipol.-Cat.	Capitolo	Descrizione		Importo ultimo consuntivo	Importo riscosso	Insussistenze	Importo da conservare
3 - 01 - 0200	30000090	301010000 DIRITTI DI SEGRETERIA	2017	16.365,57	12.629,81	3.735,76	0,00
<b>TOTALE CAPITOLO 30000090</b>				<b>16.365,57</b>	<b>12.629,81</b>	<b>3.735,76</b>	<b>0,00</b>
	30000100	301024000 INTROITO DA TERZI PER ISTRUTTORIE, AUTORIZZAZIONI, CONCESSIONI E CANONI IN MATERIA DI ACQUE SOTTERRANEE E SUPERFICIALI - L.R. 1/2000 E PER VERIFICA DI ASSOGGETTABILITA' A V.I.A.	2017	1.535,00	1.535,00	0,00	0,00
<b>TOTALE CAPITOLO 30000100</b>				<b>1.535,00</b>	<b>1.535,00</b>	<b>0,00</b>	<b>0,00</b>
	30000120	301050000 ENTRATE DIVERSE RELATIVE AL FUNZIONAMENTO DEL CENTRO ASSISTENZA MINORI VIA PUSIANO IN MILANO	2008	6.044,30	0,00	0,00	6.044,30
			2015	57.081,12	0,00	0,00	57.081,12
			2016	13.168,97	0,00	0,00	13.168,97
<b>TOTALE CAPITOLO 30000120</b>				<b>76.294,39</b>	<b>0,00</b>	<b>0,00</b>	<b>76.294,39</b>
	30000140	301022000 PROVENTI PER RILASCIO AUTORIZZAZIONI TRASPORTI ECCEZIONALI PERIODICHE (EX COMPETENZA REGIONALE)	2017	2.728,13	2.728,13	0,00	0,00
<b>TOTALE CAPITOLO 30000140</b>				<b>2.728,13</b>	<b>2.728,13</b>	<b>0,00</b>	<b>0,00</b>
	30000270	301021500 PROVENTI PER RILASCIO AUTORIZZAZIONI TRASPORTI ECCEZIONALI	2017	10.404,07	10.404,07	0,00	0,00
<b>TOTALE CAPITOLO 30000270</b>				<b>10.404,07</b>	<b>10.404,07</b>	<b>0,00</b>	<b>0,00</b>
	30000300	301102200 PROVENTI PER ONERI ISTRUTTORI IN MATERIA DI AUTORIZZAZIONE UNICA AMBIENTALE	2017	2.075,00	2.075,00	0,00	0,00
<b>TOTALE CAPITOLO 30000300</b>				<b>2.075,00</b>	<b>2.075,00</b>	<b>0,00</b>	<b>0,00</b>
	30000310	301021700 PROVENTI PER ISCRIZIONE DELLE IMPRESE ALL' ALBO AUTOTRASPORTATORI DI COSE PER CONTO TERZI E TENUTA DELL' ALBO METROPOLITANO	2015	3.900,00	3.982,41	-82,41	0,00
<b>TOTALE CAPITOLO 30000310</b>				<b>3.900,00</b>	<b>3.982,41</b>	<b>-82,41</b>	<b>0,00</b>

## CITTA' METROPOLITANA DI MILANO

## BILANCIO CONSUNTIVO 2018 - GESTIONE RESIDUI ATTIVI PER ANNO DI PROVENIENZA

Dettaglio per Anno

Tit.-Tipol.-Cat.	Capitolo	Descrizione		Importo ultimo consuntivo	Importo riscosso	Insussistenze	Importo da conservare
3 - 01 - 0200	30000320	301022500 PROVENTI PER SPESE DI ISTRUTTORIA RELATIVE A PROCEDIMENTI CONCESSORI IN MATERIA DI VIABILITA'	2017	3.380,18	3.380,18	0,00	0,00
<b>TOTALE CAPITOLO 30000320</b>				<b>3.380,18</b>	<b>3.380,18</b>	<b>0,00</b>	<b>0,00</b>
	30000330	301026000 PROVENTI DEI DIRITTI DI ISCRIZIONE AL REGISTRO DELLE IMPRESE CHE EFFETTUANO AUTOSMALTIMENTO E RECUPERO DEI RIFIUTI RECUPERABILI	2017	358,95	358,95	0,00	0,00
<b>TOTALE CAPITOLO 30000330</b>				<b>358,95</b>	<b>358,95</b>	<b>0,00</b>	<b>0,00</b>
	30000350	301100600 FONDO PER VERSAMENTI DEI PARTECIPANTI AI CORSI DI FORMAZIONE PER LE PROFESSIONI SOCIALI (FINALIZZATA A CAP. 12071029)	2017	720,00	720,00	0,00	0,00
<b>TOTALE CAPITOLO 30000350</b>				<b>720,00</b>	<b>720,00</b>	<b>0,00</b>	<b>0,00</b>
	30000370	301100200 FONDO PER ONERI ISTRUTTORI RELATIVI AL RILASCIO DELLE AUTORIZZAZIONI PAESAGGISTICHE DLGS 42/04 E LR 12/05 - PARCO AGRICOLO SUD MILANO	2016	0,00	0,00	0,00	0,00
<b>TOTALE CAPITOLO 30000370</b>				<b>0,00</b>	<b>0,00</b>	<b>0,00</b>	<b>0,00</b>
	30000380	301024600 PROVENTI DERIVANTI DAGLI ONERI ISTRUTTORI RELATIVI ALLE AUTORIZZAZIONI AGLI SCARICHI (EX D.LGS 152/06 ART. 124)	2017	1.685,00	1.685,00	0,00	0,00
<b>TOTALE CAPITOLO 30000380</b>				<b>1.685,00</b>	<b>1.685,00</b>	<b>0,00</b>	<b>0,00</b>
	30002000	305411500 ENTRATE PROVENIENTI DA ONERI A CARICO DI PRIVATI PER SPESE ISTRUTTORIE AUTORIZZAZIONI AZIENDE A RIDOTTO E MEDIO INQUINAMENTO ATMOSFERICO E PER VERIFICA DI ASSOGGETTABILITA' A V.I.A.	2017	758,00	758,00	0,00	0,00
<b>TOTALE CAPITOLO 30002000</b>				<b>758,00</b>	<b>758,00</b>	<b>0,00</b>	<b>0,00</b>
<b>TOTALE CATEGORIA 0200 - Entrate dalla vendita e dall'erogazione di servizi</b>				<b>139.130,05</b>	<b>59.182,31</b>	<b>3.653,35</b>	<b>76.294,39</b>
3 - 01 - 0300	30000045	205052000 RIMBORSO DA PARTE DEL COMUNE DI MILANO PER SPAZI OCCUPATI IN VIA SODERINI DAL CENTRO PER L' IMPIEGO	2012	0,00	0,00	0,00	0,00
<b>TOTALE CAPITOLO 30000045</b>				<b>0,00</b>	<b>0,00</b>	<b>0,00</b>	<b>0,00</b>
	30000145	PROVENTI DERIVANTI DALLA CONCESSIONE DI BENI ( L' ENTRATA HA RILEVANZA AI FINI IVA) -	2017	12.102,40	12.102,40	0,00	0,00

## CITTA' METROPOLITANA DI MILANO

## BILANCIO CONSUNTIVO 2018 - GESTIONE RESIDUI ATTIVI PER ANNO DI PROVENIENZA

Dettaglio per Anno

Tit.-Tipol.-Cat.	Capitolo	Descrizione		Importo ultimo consuntivo	Importo riscosso	Insussistenze	Importo da conservare
<b>TOTALE CAPITOLO 30000145</b>				<b>12.102,40</b>	<b>12.102,40</b>	<b>0,00</b>	<b>0,00</b>
3 - 01 - 0300	30000255	PROVENTI DERIVANTI DALLA CONCESSIONE A TITOLO ONEROSO DEL SALONE DI VIA DINI - MILANO (FINALIZZATA A CAP. 04022177)	2017	19.620,00	0,00	0,00	19.620,00
<b>TOTALE CAPITOLO 30000255</b>				<b>19.620,00</b>	<b>0,00</b>	<b>0,00</b>	<b>19.620,00</b>
	30000390	302010000 FITTI REALI DI BENI IMMOBILI DA P.A.	2012	0,00	0,00	0,00	0,00
			2014	0,00	0,00	0,00	0,00
			2015	571.206,00	0,00	0,00	571.206,00
			2016	761.582,72	0,00	0,00	761.582,72
			2017	793.396,63	754.403,59	38.857,80	135,24
<b>TOTALE CAPITOLO 30000390</b>				<b>2.126.185,35</b>	<b>754.403,59</b>	<b>38.857,80</b>	<b>1.332.923,96</b>
	30000400	302070001 ENTRATE DERIVANTI DALLA GESTIONE DELL' IDROSCALO [L'ENTRATA HA RILEVANZA AI FINI IVA]	2016	0,00	0,00	0,00	0,00
			2017	16.954,31	16.954,31	0,00	0,00
<b>TOTALE CAPITOLO 30000400</b>				<b>16.954,31</b>	<b>16.954,31</b>	<b>0,00</b>	<b>0,00</b>
	30000410	302050000 RIMBORSO DI SPESE PER L'UTILIZZO DI STRUTTURE SCOLASTICHE DA PARTE DI TERZI [L' ENTRATA HA RILEVANZA AI FINI IVA]	2015	171.388,33	19.336,91	2.412,15	149.639,27

## CITTA' METROPOLITANA DI MILANO

## BILANCIO CONSUNTIVO 2018 - GESTIONE RESIDUI ATTIVI PER ANNO DI PROVENIENZA

Dettaglio per Anno

Tit.-Tipol.-Cat.	Capitolo	Descrizione		Importo ultimo consuntivo	Importo riscosso	Insussistenze	Importo da conservare
3 - 01 - 0300	30000410	302050000 RIMBORSO DI SPESE PER L'UTILIZZO DI STRUTTURE SCOLASTICHE DA PARTE DI TERZI [L' ENTRATA HA RILEVANZA AI FINI IVA]	2016	23.436,44	9.667,08	-0,50	13.769,86
			2017	1.122.063,54	1.105.207,07	551,33	16.305,14
<b>TOTALE CAPITOLO 30000410</b>				<b>1.316.888,31</b>	<b>1.134.211,06</b>	<b>2.962,98</b>	<b>179.714,27</b>
	30000440	302021000 PROVENTO DELLA LOCAZIONE DELLE FIBRE OTTICHE SPENTE DI PROPRIETA' METROPOLITANA [L' ENTRATA HA RILEVANZA AI FINI IVA]	2012	20.872,22	20.872,22	0,00	0,00
<b>TOTALE CAPITOLO 30000440</b>				<b>20.872,22</b>	<b>20.872,22</b>	<b>0,00</b>	<b>0,00</b>
	30000450	302030500 CANONI PER IMPIANTI PUBBLICITARI LUNGO LE STRADE METROPOLITANE	2015	52.405,55	0,00	0,00	52.405,55
<b>TOTALE CAPITOLO 30000450</b>				<b>52.405,55</b>	<b>0,00</b>	<b>0,00</b>	<b>52.405,55</b>
	30000470	302075600 ENTRATE DA CRAL CONCERNENTI IL RIMBORSO DI SPESE SOSTENUTE A SEGUITO DEL CONTRATTO DI COMODATO D'USO DELLA PALESTRA ISIMBARDI E DEL BAR IN VIA SODERINI [L'ENTRATA HA RILEVANZA AI FINI IVA]	2017	5.393,20	5.393,20	0,00	0,00
<b>TOTALE CAPITOLO 30000470</b>				<b>5.393,20</b>	<b>5.393,20</b>	<b>0,00</b>	<b>0,00</b>
	30000480	302754000 ENTRATE DERIVANTI DALLA CONCESSIONE DI SALE GESTITE DALL' AREA AFFARI ISTITUZIONALI (LA RISORSA HA RILEVANZA AI FINI IVA)	2017	0,00	0,00	0,00	0,00



## CITTA' METROPOLITANA DI MILANO

## BILANCIO CONSUNTIVO 2018 - GESTIONE RESIDUI ATTIVI PER ANNO DI PROVENIENZA

Dettaglio per Anno

Tit.-Tipol.-Cat.	Capitolo	Descrizione		Importo ultimo consuntivo	Importo riscosso	Insussistenze	Importo da conservare
<b>TOTALE CAPITOLO 30000480</b>				<b>0,00</b>	<b>0,00</b>	<b>0,00</b>	<b>0,00</b>
3 - 01 - 0300	30000510	302010000 FITTI REALI DI BENI IMMOBILI DA PRIVATI	2015	16.327,09	740,28	275,10	15.311,71
			2016	18.144,04	894,82	0,02	17.249,20
			2017	72.076,64	31.773,32	90,25	40.213,07
<b>TOTALE CAPITOLO 30000510</b>				<b>106.547,77</b>	<b>33.408,42</b>	<b>365,37</b>	<b>72.773,98</b>
	30000520	302025000 CANONI PER OCCUPAZIONI SPAZI ED AREE PUBBLICHE	2015	42.691,30	869,88	0,00	41.821,42
			2016	33.383,99	3.855,15	0,00	29.528,84

## CITTA' METROPOLITANA DI MILANO

## BILANCIO CONSUNTIVO 2018 - GESTIONE RESIDUI ATTIVI PER ANNO DI PROVENIENZA

Dettaglio per Anno

Tit.-Tipol.-Cat.	Capitolo	Descrizione		Importo ultimo consuntivo	Importo riscosso	Insussistenze	Importo da conservare
			2017	131.378,71	83.878,50	476,28	47.023,93
<b>TOTALE CAPITOLO 30000520</b>				<b>207.454,00</b>	<b>88.603,53</b>	<b>476,28</b>	<b>118.374,19</b>
	30000550	302075500 INDENNITA' DI OCCUPAZIONE STABILI DI PROPRIETA' METROPOLITANA	2017	0,00	0,00	0,00	0,00
<b>TOTALE CAPITOLO 30000550</b>				<b>0,00</b>	<b>0,00</b>	<b>0,00</b>	<b>0,00</b>
	30000560	302010600 PROVENTO DEL CANONE DI LOCAZIONE ANNUO DA PARTE DEL CENTRO DI INIZIATIVA DEMOCRATICA DEGLI INSEGNANTI PER L' UTILIZZO DI ALCUNI LOCALI SITI PRESSO IL CS UNIONE EUROPEA DI VIA SAN DIONIGI IN MILANO	2016	0,00	0,00	0,00	0,00
			2017	2.001,00	1.999,98	1,02	0,00
<b>TOTALE CAPITOLO 30000560</b>				<b>2.001,00</b>	<b>1.999,98</b>	<b>1,02</b>	<b>0,00</b>
	30000570	302011000 RECUPERO SPESE ACCESSORIE DA PARTE DEGLI AFFITTUARI DI LOCALI IN STABILI METROPOLITANI	2014	15.565,58	208,93	0,00	15.356,65
			2015	35.802,11	3.139,44	0,00	32.662,67

## CITTA' METROPOLITANA DI MILANO

## BILANCIO CONSUNTIVO 2018 - GESTIONE RESIDUI ATTIVI PER ANNO DI PROVENIENZA

Dettaglio per Anno

Tit.-Tipol.-Cat.	Capitolo	Descrizione		Importo ultimo consuntivo	Importo riscosso	Insussistenze	Importo da conservare
3 - 01 - 0300	30000570	302011000 RECUPERO SPESE ACCESSORIE DA PARTE DEGLI AFFITTUARI DI LOCALI IN STABILI METROPOLITANI	2016	21.349,46	193,49	0,00	21.155,97
			2017	52.909,18	25.067,26	0,00	27.841,92
		<b>TOTALE CAPITOLO 30000570</b>		<b>125.626,33</b>	<b>28.609,12</b>	<b>0,00</b>	<b>97.017,21</b>
	30000590	302070011 ENTRATE DERIVANTI DALLA GESTIONE IDROSCALO	2014	41.325,00	0,00	0,00	41.325,00
			2015	42.169,00	0,00	844,00	41.325,00
			2016	1.091,30	0,00	0,00	1.091,30
			2017	82.557,17	75.408,87	6.057,00	1.091,30
		<b>TOTALE CAPITOLO 30000590</b>		<b>167.142,47</b>	<b>75.408,87</b>	<b>6.901,00</b>	<b>84.832,60</b>
	30000610	302031000 CANONE PER SERVITU' DI SCARICO DI ACQUE METEORICHE NEL LAGHETTO DI BASIGLIO	2016	0,00	0,00	0,00	0,00

## CITTA' METROPOLITANA DI MILANO

## BILANCIO CONSUNTIVO 2018 - GESTIONE RESIDUI ATTIVI PER ANNO DI PROVENIENZA

Dettaglio per Anno

Tit.-Tipol.-Cat.	Capitolo	Descrizione		Importo ultimo consuntivo	Importo riscosso	Insussistenze	Importo da conservare
			2017	9.769,00	9.868,47	-99,47	0,00
<b>TOTALE CAPITOLO 30000610</b>				<b>9.769,00</b>	<b>9.868,47</b>	<b>-99,47</b>	<b>0,00</b>
	30000640	302060000 PROVENTO PER L'UTILIZZO DA PARTE DEI GESTORI DELLE MENSE E DEI BAR DEGLI ISTITUTI SCOLASTICI [L' ENTRATA HA RILEVANZA AI FINI IVA]	2015	2.962,62	0,00	2.962,62	0,00
			2016	4.000,00	0,00	0,00	4.000,00
<b>TOTALE CAPITOLO 30000640</b>				<b>19.604,29</b>	<b>12.641,67</b>	<b>2.962,62</b>	<b>4.000,00</b>
	30000650	302060001 PROVENTO PER L' UTILIZZO DA PARTE DEI GESTORI DELLE MENSE E DEI BAR DEGLI ISTITUTI SCOLASTICI	2015	7.972,28	7.972,28	0,00	0,00
			2016	35.708,73	16.795,38	13.504,92	5.408,43

## CITTA' METROPOLITANA DI MILANO

## BILANCIO CONSUNTIVO 2018 - GESTIONE RESIDUI ATTIVI PER ANNO DI PROVENIENZA

Dettaglio per Anno

Tit.-Tipol.-Cat.	Capitolo	Descrizione		Importo ultimo consuntivo	Importo riscosso	Insussistenze	Importo da conservare
3 - 01 - 0300	30000650	302060001 PROVENTO PER L' UTILIZZO DA PARTE DEI GESTORI DELLE MENSE E DEI BAR DEGLI ISTITUTI SCOLASTICI	2017	36.800,15	24.889,48	6.130,39	5.780,28
<b>TOTALE CAPITOLO 30000650</b>				<b>80.481,16</b>	<b>49.657,14</b>	<b>19.635,31</b>	<b>11.188,71</b>
	30001970	305022000 CANONI PER LICENZE DI ACCESSI STRADALI	2015	29.087,73	253,57	0,00	28.834,16
			2016	31.139,99	4.145,54	0,00	26.994,45
			2017	37.478,63	10.512,55	0,00	26.966,08
<b>TOTALE CAPITOLO 30001970</b>				<b>97.706,35</b>	<b>14.911,66</b>	<b>0,00</b>	<b>82.794,69</b>
<b>TOTALE CATEGORIA 0300 - Proventi derivanti dalla gestione dei beni</b>				<b>4.386.753,71</b>	<b>2.259.045,64</b>	<b>72.062,91</b>	<b>2.055.645,16</b>
<b>TOTALE TIPOLOGIA 01 - Tipologia 100: Vendita di beni e servizi e proventi derivanti dalla gestione dei beni</b>				<b>4.525.883,76</b>	<b>2.318.227,95</b>	<b>75.716,26</b>	<b>2.131.939,55</b>
3 - 02 - 0100	30000405	PROVENTI PER SANZIONI AMMINISTRATIVE IN MATERIA DI SMALTIMENTO DEI RIFIUTI SOLIDI D.LGS. 152/2006, D.LGS. 209/2003, D.LGS. 49/2014, D.LGS. 188/2008 E L.R. 26/2003 - SANZIONI A CARICO DELLE AMMINISTRAZIONI PUBBLICHE	2016	521,16	0,00	0,00	521,16
<b>TOTALE CAPITOLO 30000405</b>				<b>521,16</b>	<b>0,00</b>	<b>0,00</b>	<b>521,16</b>
<b>TOTALE CATEGORIA 0100 - Entrate da amministrazioni pubbliche derivanti dall'attività di controllo e repressione delle irregolarità e degli illeciti</b>				<b>521,16</b>	<b>0,00</b>	<b>0,00</b>	<b>521,16</b>
3 - 02 - 0200	30000135	305711600 PROVENTI DA SANZIONE MANCATO PAGAMENTO TRIBUTI	2017	145.239,93	145.239,93	0,00	0,00
<b>TOTALE CAPITOLO 30000135</b>				<b>145.239,93</b>	<b>145.239,93</b>	<b>0,00</b>	<b>0,00</b>
	30000285	ENTRATE PER ATTIVITA' SANZIONATORIA IN MATERIA DI CONTROLLO ED ISPEZIONI IMPIANTI TERMICI CIVILI AI SENSI DEL D.LGS. 192/05	2016	39.522,11	0,00	0,00	39.522,11
			2017	124.155,25	40.015,54	0,00	84.139,71
<b>TOTALE CAPITOLO 30000285</b>				<b>163.677,36</b>	<b>40.015,54</b>	<b>0,00</b>	<b>123.661,82</b>
	30000840	301040009 PROVENTI DELLE SANZIONI AMMINISTRATIVE	2016	717.265,31	6.865,94	0,00	710.399,37

## CITTA' METROPOLITANA DI MILANO

## BILANCIO CONSUNTIVO 2018 - GESTIONE RESIDUI ATTIVI PER ANNO DI PROVENIENZA

Dettaglio per Anno

Tit.-Tipol.-Cat.	Capitolo	Descrizione		Importo ultimo consuntivo	Importo riscosso	Insussistenze	Importo da conservare
		PER ATTIVITA' DI CONTROLLO- D.Lgs. 152/2006, D.Lgs. 209/2003, D.Lgs. 49/2014, D.Lgs. 188/2008 e L.R. 26/2003 IN MATERIA AMBIENTE -ISCRIZIONE A RUOLO -SANZIONI A CARICO FAMIGLIE	2017	4.035.559,11	10.632,92	0,00	4.024.926,19
<b>TOTALE CAPITOLO 30000840</b>				<b>4.752.824,42</b>	<b>17.498,86</b>	<b>0,00</b>	<b>4.735.325,56</b>
	30000850	301024700 INTROITI PER ATTIVITA' SANZIONATORIA RELATIVA ALLE MATERIE PAESAGGISTICHE, FORESTALI PROTEZIONE DELLA FLORA E DELLA FAUNA DEL PARCO SUD - SANZIONI A CARICO FAMIGLIE (FINALIZZATA A CAP. 09052009 -09051069 A 30001080, 30001330)	2016	21.879,17	12.696,81	-4,45	9.186,81
			2017	3.090,03	2.590,00	500,03	0,00
<b>TOTALE CAPITOLO 30000850</b>				<b>24.969,20</b>	<b>15.286,81</b>	<b>495,58</b>	<b>9.186,81</b>
	30000870	301040003 PROVENTI DELLE SANZIONI PER VIOLAZIONE DI DIRITTI E VINCOLI INERENTI LA LEGGE REGIONALE FORESTALE N.31/2008 - SANZIONI A CARICO FAMIGLIE	2013	0,00	28.180,80	-28.180,80	0,00
			2016	14.137,92	14.137,92	0,00	0,00
<b>TOTALE CAPITOLO 30000870</b>				<b>14.137,92</b>	<b>42.318,72</b>	<b>-28.180,80</b>	<b>0,00</b>
	30000880	301102100 ENTRATE DA CONTRAVVENZIONI AL CODICE DELLA STRADA PER VIOLAZIONE DEI LIMITI MASSIMI DI VELOCITA' ACCERTATE MEDIANTE DISPOSITIVI TECNICI - SANZIONI A CARICO FAMIGLIE	2012	0,00	0,00	-1.143,00	1.143,00
			2013	0,00	441.441,00	-441.877,00	436,00

## CITTA' METROPOLITANA DI MILANO

## BILANCIO CONSUNTIVO 2018 - GESTIONE RESIDUI ATTIVI PER ANNO DI PROVENIENZA

Dettaglio per Anno

Tit.-Tipol.-Cat.	Capitolo	Descrizione		Importo ultimo consuntivo	Importo riscosso	Insussistenze	Importo da conservare
3 - 02 - 0200	30000880	301102100 ENTRATE DA CONTRAVVENZIONI AL CODICE DELLA STRADA PER VIOLAZIONE DEI LIMITI MASSIMI DI VELOCITA' ACCERTATE MEDIANTE DISPOSITIVI TECNICI - SANZIONI A CARICO FAMIGLIE	2014	0,00	4.222.863,00	-4.580.297,36	357.434,36
			2015	3.751.465,93	773.645,00	0,00	2.977.820,93
			2016	15.150.912,53	11.345,00	0,00	15.139.567,53
			2017	30.222.806,37	15.536.443,26	0,00	14.686.363,11
<b>TOTALE CAPITOLO 30000880</b>				<b>49.125.184,83</b>	<b>20.985.737,26</b>	<b>-5.023.317,36</b>	<b>33.162.764,93</b>
	30000890	301100400 ENTRATA PER ATTIVITA' SANZIONATORIA IN MATERIA DI DERIVAZIONI E SCARICHI (D. LGS 152/2006 ARTT. 135-136 - L.R. 26/2003 ART. 54) - SANZIONI A CARICO FAMIGLIE	2016	960,00	0,00	0,00	960,00
			2017	16.940,00	468,75	0,00	16.471,25
<b>TOTALE CAPITOLO 30000890</b>				<b>17.900,00</b>	<b>468,75</b>	<b>0,00</b>	<b>17.431,25</b>
	30000930	301040006 PROVENTI DELLE SANZIONI AMMINISTRATIVE IN MATERIA DI SMALTIMENTO DEI RIFIUTI SOLIDI D.Lgs. 152/2006, D.Lgs. 209/2003, D.Lgs. 49/2014, D.Lgs. 188/2008 e L.R. 26/2003 - SANZIONI A CARICO FAMIGLIE	2016	1.231.362,18	8.492,06	152.978,01	1.069.892,11

## CITTA' METROPOLITANA DI MILANO

## BILANCIO CONSUNTIVO 2018 - GESTIONE RESIDUI ATTIVI PER ANNO DI PROVENIENZA

Dettaglio per Anno

Tit.-Tipol.-Cat.	Capitolo	Descrizione		Importo ultimo consuntivo	Importo riscosso	Insussistenze	Importo da conservare
3 - 02 - 0200	30000930	301040006 PROVENTI DELLE SANZIONI AMMINISTRATIVE IN MATERIA DI SMALTIMENTO DEI RIFIUTI SOLIDI D.Lgs. 152/2006, D.Lgs. 209/2003, D.Lgs. 49/2014, D.Lgs. 188/2008 e L.R. 26/2003 - SANZIONI A CARICO FAMIGLIE	2017	950.440,57	6.429,60	143.080,00	800.930,97
<b>TOTALE CAPITOLO 30000930</b>				<b>2.181.802,75</b>	<b>14.921,66</b>	<b>296.058,01</b>	<b>1.870.823,08</b>
	30000980	301040002 PROVENTI DELLE SANZIONI AMMINISTRATIVE PER VIOLAZIONE DELLE NORME IN MATERIA DI PESCA - L.R.25/82 - SANZIONI A CARICO FAMIGLIE	2015	567,70	0,00	0,00	567,70
			2017	321,00	81,00	60,00	180,00
<b>TOTALE CAPITOLO 30000980</b>				<b>888,70</b>	<b>81,00</b>	<b>60,00</b>	<b>747,70</b>
	30000990	301040001 PROVENTI DELLE SANZIONI AMMINISTRATIVE PER VIOLAZIONE DELLE NORME VENATORIE - L.R. 47/78 - SANZIONI A CARICO FAMIGLIE	2016	495,12	495,12	0,00	0,00
			2017	4.571,64	85,75	380,00	4.105,89
<b>TOTALE CAPITOLO 30000990</b>				<b>5.066,76</b>	<b>580,87</b>	<b>380,00</b>	<b>4.105,89</b>
<b>TOTALE CATEGORIA 0200 - Entrate da famiglie derivanti dall'attività di controllo e repressione delle irregolarità e degli illeciti</b>				<b>56.431.691,87</b>	<b>21.262.149,40</b>	<b>-4.754.504,57</b>	<b>39.924.047,04</b>
3 - 02 - 0300	30000034	PROVENTI DELLE SANZIONI IN MATERIA DI ATTIVITA' DI TRASPORTO - SANZIONI A CARICO IMPRESE	2017	2.770,40	0,00	0,00	2.770,40
<b>TOTALE CAPITOLO 30000034</b>				<b>2.770,40</b>	<b>0,00</b>	<b>0,00</b>	<b>2.770,40</b>
	30000043	PROVENTI DELLE SANZIONI AMMINISTRATIVE RELATIVE ALL' AUTORIZZAZIONE INTEGRATA AMBIENTALE (AIA) - SANZIONI A CARICO IMPRESE	2017	8.228,92	2.688,90	0,00	5.540,02
<b>TOTALE CAPITOLO 30000043</b>				<b>8.228,92</b>	<b>2.688,90</b>	<b>0,00</b>	<b>5.540,02</b>



## CITTA' METROPOLITANA DI MILANO

## BILANCIO CONSUNTIVO 2018 - GESTIONE RESIDUI ATTIVI PER ANNO DI PROVENIENZA

Dettaglio per Anno

Tit.-Tipol.-Cat.	Capitolo	Descrizione		Importo ultimo consuntivo	Importo riscosso	Insussistenze	Importo da conservare
3 - 02 - 0300	30000375	ENTRATE PER ATTIVITA' SANZIONATORIA IN MATERIA DI CONTROLLO ED ISPEZIONI IMPIANTI TERMICI CIVILI AI SENSI DEL D.LGS 192/05 A CARICO DELLE IMPRESE	2017	9.074,25	2.556,50	0,00	6.517,75
<b>TOTALE CAPITOLO 30000375</b>				<b>9.074,25</b>	<b>2.556,50</b>	<b>0,00</b>	<b>6.517,75</b>
	30001010	301040006 PROVENTI DELLE SANZIONI AMMINISTRATIVE IN MATERIA DI SMALTIMENTO DEI RIFIUTI SOLIDI D.Lgs. 152/2006, D.Lgs. 209/2003, D.Lgs. 49/2014, D.Lgs. 188/2008 e L.R. 26/2003 - SANZIONI A CARICO IMPRESE	2015	1.417.572,74	59.861,32	0,00	1.357.711,42
			2016	5.657.155,22	28.471,65	326.060,05	5.302.623,52
			2017	4.155.784,92	132.105,63	4.686,00	4.018.993,29
<b>TOTALE CAPITOLO 30001010</b>				<b>11.230.512,88</b>	<b>220.438,60</b>	<b>330.746,05</b>	<b>10.679.328,23</b>
	30001020	301100400 ENTRATA PER ATTIVITA' SANZIONATORIA IN MATERIA DI DERIVAZIONI E SCARICHI (D. LGS 152/2006 ARTT. 135-136 - L.R. 26/2003 ART. 54) - SANZIONI A	2015	167.675,03	6.270,28	0,00	161.404,75

## CITTA' METROPOLITANA DI MILANO

## BILANCIO CONSUNTIVO 2018 - GESTIONE RESIDUI ATTIVI PER ANNO DI PROVENIENZA

Dettaglio per Anno

Tit.-Tipol.-Cat.	Capitolo	Descrizione		Importo ultimo consuntivo	Importo riscosso	Insussistenze	Importo da conservare
		CARICO IMPRESE					
			2016	10.469,06	0,00	0,00	10.469,06
			2017	114.530,84	8.495,18	0,00	106.035,66
<b>TOTALE CAPITOLO 30001020</b>				<b>292.674,93</b>	<b>14.765,46</b>	<b>0,00</b>	<b>277.909,47</b>
	30001040	301030000 ENTRATE PER CONTRAVVENZIONI AL CODICE DELLA STRADA RILASCIATE DA FUNZIONARI - SANZIONI A CARICO IMPRESE	2016	260.286,31	6.837,03	0,00	253.449,28
			2017	96.765,60	10.018,50	0,00	86.747,10
<b>TOTALE CAPITOLO 30001040</b>				<b>357.051,91</b>	<b>16.855,53</b>	<b>0,00</b>	<b>340.196,38</b>
	30001070	301100300 FONDO PER SANZIONI RELATIVE AD ACCERTAMENTI DI COMPATIBILITA' AMBIENTALE (ART. 167 D.LGS. 42/2004) - SANZIONI A CARICO IMPRESE	2015	0,00	0,00	0,00	0,00
<b>TOTALE CAPITOLO 30001070</b>				<b>0,00</b>	<b>0,00</b>	<b>0,00</b>	<b>0,00</b>
	30001080	301024700 INTROITI PER ATTIVITA' SANZIONATORIA RELATIVA ALLE MATERIE PAESAGGISTICHE, FORESTALI E DI PROTEZIONE DELLA FLORA E FAUNA DEL PARCO SUD - SANZIONI A CARICO DI IMPRESE (FINALIZZATA A CAP.09052009, 09051069 A 30000850, 30001330)	2015	21.875,18	500,00	0,00	21.375,18
			2017	16.100,00	0,00	0,00	16.100,00
<b>TOTALE CAPITOLO 30001080</b>				<b>37.975,18</b>	<b>500,00</b>	<b>0,00</b>	<b>37.475,18</b>

## CITTA' METROPOLITANA DI MILANO

## BILANCIO CONSUNTIVO 2018 - GESTIONE RESIDUI ATTIVI PER ANNO DI PROVENIENZA

Dettaglio per Anno

Tit.-Tipol.-Cat.	Capitolo	Descrizione		Importo ultimo consuntivo	Importo riscosso	Insussistenze	Importo da conservare
3 - 02 - 0300	30001130	301045000 PROVENTI DELLE SANZIONI AMMINISTRATIVE IN MATERIA DI CLASSIFICAZIONE ALBERGHIERA E RELATIVA VIGILANZA AI SENSI DELLA L.R. 27/2015 - SANZIONI A CARICO IMPRESE (FINALIZZATO A CAP. 07011020)	2016	1.120,00	0,00	0,00	1.120,00
			2017	1.356,01	1.356,01	0,00	0,00
<b>TOTALE CAPITOLO 30001130</b>				<b>2.476,01</b>	<b>1.356,01</b>	<b>0,00</b>	<b>1.120,00</b>
	30001140	301040007 PROVENTI DELLE SANZIONI AMMINISTRATIVE IN MATERIA DI TRASPORTO PUBBLICO - SANZIONI A CARICO IMPRESE	2016	500,00	0,00	500,00	0,00
<b>TOTALE CAPITOLO 30001140</b>				<b>500,00</b>	<b>0,00</b>	<b>500,00</b>	<b>0,00</b>
<b>TOTALE CATEGORIA 0300 - Entrate da Imprese derivanti dall'attività di controllo e repressione delle irregolarità e degli illeciti</b>				<b>11.941.264,48</b>	<b>259.161,00</b>	<b>331.246,05</b>	<b>11.350.857,43</b>
<b>TOTALE TIPOLOGIA 02 - Tipologia 200: Proventi derivanti dall'attività di controllo e repressione delle irregolarità e degli illeciti</b>				<b>68.373.477,51</b>	<b>21.521.310,40</b>	<b>-4.423.258,52</b>	<b>51.275.425,63</b>
3 - 03 - 0300	30000131	305711400 INTERESSI ATTIVI PER RITARDATO PAGAMENTO	2017	8.693,45	8.693,45	0,00	0,00
<b>TOTALE CAPITOLO 30000131</b>				<b>8.693,45</b>	<b>8.693,45</b>	<b>0,00</b>	<b>0,00</b>
<b>TOTALE CATEGORIA 0300 - Altri interessi attivi</b>				<b>8.693,45</b>	<b>8.693,45</b>	<b>0,00</b>	<b>0,00</b>
<b>TOTALE TIPOLOGIA 03 - Tipologia 300: Interessi attivi</b>				<b>8.693,45</b>	<b>8.693,45</b>	<b>0,00</b>	<b>0,00</b>
3 - 04 - 0200	30001400	304010000 DIVIDENDI DI SOCIETA' A PARTECIPAZIONE METROPOLITANA	2007	3.854.714,42	254.323,70	0,00	3.600.390,72
			2008	9.885.285,58	0,00	0,00	9.885.285,58
			2010	4.060.353,71	0,00	0,00	4.060.353,71
			2011	8.600.851,02	0,00	0,00	8.600.851,02
<b>TOTALE CAPITOLO 30001400</b>				<b>26.401.204,73</b>	<b>254.323,70</b>	<b>0,00</b>	<b>26.146.881,03</b>
<b>TOTALE CATEGORIA 0200 - Entrate derivanti dalla distribuzione di dividendi</b>				<b>26.401.204,73</b>	<b>254.323,70</b>	<b>0,00</b>	<b>26.146.881,03</b>

## CITTA' METROPOLITANA DI MILANO

## BILANCIO CONSUNTIVO 2018 - GESTIONE RESIDUI ATTIVI PER ANNO DI PROVENIENZA

Dettaglio per Anno

Tit.-Tipol.-Cat.	Capitolo	Descrizione		Importo ultimo consuntivo	Importo riscosso	Insussistenze	Importo da conservare
3 - 04 - 0300	30002171	ENTRATE DERIVANTI DA CREDITI VERSO IMPRESE A SEGUITO DISTRIBUZIONE DI RISERVE	2016	2.000,00	0,00	0,00	2.000,00
<b>TOTALE CAPITOLO 30002171</b>				<b>2.000,00</b>	<b>0,00</b>	<b>0,00</b>	<b>2.000,00</b>
<b>TOTALE CATEGORIA 0300 - Entrate derivanti dalla distribuzione di utili e avanzi</b>				<b>2.000,00</b>	<b>0,00</b>	<b>0,00</b>	<b>2.000,00</b>
<b>TOTALE TIPOLOGIA 04 - Tipologia 400: Altre entrate da redditi da capitale</b>				<b>26.403.204,73</b>	<b>254.323,70</b>	<b>0,00</b>	<b>26.148.881,03</b>
3 - 05 - 0100	30001480	305708000 ENTRATE DERIVANTI DA INTROITI PROVENIENTI DALLE ASSICURAZIONI A SEGUITO DI DANNI PROVOCATI DA TERZI O EVENTI ATMOSFERICI SU EDIFICI METROPOLITANI (FINALIZZATA A CAP. 04021073)	2017	14.000,00	14.000,00	0,00	0,00
<b>TOTALE CAPITOLO 30001480</b>				<b>14.000,00</b>	<b>14.000,00</b>	<b>0,00</b>	<b>0,00</b>
	30001520	305280000 RIMBORSI DA COMPAGNIE ASSICURATIVE PER DANNI ALLE STRADE METROPOLITANE E VARIE	2016	3.613,63	0,00	1.771,20	1.842,43
			2017	56.220,10	39.368,54	7.793,85	9.057,71
<b>TOTALE CAPITOLO 30001520</b>				<b>59.833,73</b>	<b>39.368,54</b>	<b>9.565,05</b>	<b>10.900,14</b>
<b>TOTALE CATEGORIA 0100 - Indennizzi di assicurazione</b>				<b>73.833,73</b>	<b>53.368,54</b>	<b>9.565,05</b>	<b>10.900,14</b>
3 - 05 - 0200	30000015	205554200 ENTRATE DA ATO PER RECUPERI DI SPESE DI GESTIONE	2017	16.964,55	16.964,55	0,00	0,00
<b>TOTALE CAPITOLO 30000015</b>				<b>16.964,55</b>	<b>16.964,55</b>	<b>0,00</b>	<b>0,00</b>
	30000025	ENTRATA PER INTROITI DERIVANTI DALL' UTILIZZO DELLA RETE METROPOLITANA IN FIBRA OTTICA DA PARTE DI OPERATORI DEL SETTORE TELECOMUNICAZIONI E COMUNI DEL TERRITORIO	2013	12.000,00	4.000,00	0,00	8.000,00
			2014	8.000,00	0,00	0,00	8.000,00
			2016	8.000,00	0,00	0,00	8.000,00

## CITTA' METROPOLITANA DI MILANO

## BILANCIO CONSUNTIVO 2018 - GESTIONE RESIDUI ATTIVI PER ANNO DI PROVENIENZA

Dettaglio per Anno

Tit.-Tipol.-Cat.	Capitolo	Descrizione		Importo ultimo consuntivo	Importo riscosso	Insussistenze	Importo da conservare
		PARTE DI OPERATORI DEL SETTORE TELECOMUNICAZIONI E COMUNI DEL TERRITORIO					
	<b>TOTALE CAPITOLO 30000025</b>			<b>28.000,00</b>	<b>4.000,00</b>	<b>0,00</b>	<b>24.000,00</b>
	30000029	ENTRATE RELATIVE AL RIMBORSO SPESE FUNZIONAMENTO DEL COMPLESSO DI VIA PUSIANO 22	2017	15.014,62	8.102,68	0,00	6.911,94
	<b>TOTALE CAPITOLO 30000029</b>			<b>15.014,62</b>	<b>8.102,68</b>	<b>0,00</b>	<b>6.911,94</b>
	30000035	205101200 RECUPERO NEI CONFRONTI DELL'AZIENDA SPECIALE A.T.O. M.B. DEGLI ONERI ANNUALI PER L'AMMORTAMENTO DEI PRESTITI ASSUNTI PER IL FINANZIAMENTO DEGLI IMPIANTI DI DEPURAZIONE E FOGNATURA	2017	0,00	0,00	0,00	0,00
	<b>TOTALE CAPITOLO 30000035</b>			<b>0,00</b>	<b>0,00</b>	<b>0,00</b>	<b>0,00</b>
	30000038	RIMBORSO QUOTA INTERESSI MUTUO CDP 449212801 DA ATO CITTA' METROPOLITANA DI MILANO	2017	0,00	0,00	0,00	0,00
	<b>TOTALE CAPITOLO 30000038</b>			<b>0,00</b>	<b>0,00</b>	<b>0,00</b>	<b>0,00</b>
	30000042	ENTRATE RELATIVE AL RIMBORSO SPESE DA PARTE DEL COMUNE DI MILANO PER FUNZIONAMENTO DEL COMPLESSO DI VIA PUSIANO 22	2017	79.207,44	7.294,44	0,00	71.913,00
	<b>TOTALE CAPITOLO 30000042</b>			<b>79.207,44</b>	<b>7.294,44</b>	<b>0,00</b>	<b>71.913,00</b>
	30000095	205080000 CONCORSO DEI COMUNI NELLE SPESE PER IL PARCO AGRICOLO SUD MILANO	2012	0,00	5.180,25	-5.180,25	0,00
			2013	0,00	5.262,15	-5.262,15	0,00
			2014	0,00	5.045,40	-5.045,40	0,00
			2015	0,00	7.086,00	-7.086,00	0,00
			2016	9.438,00	8.469,15	0,00	968,85
			2017	56.540,10	12.032,10	0,00	44.508,00
	<b>TOTALE CAPITOLO 30000095</b>			<b>65.978,10</b>	<b>43.075,05</b>	<b>-22.573,80</b>	<b>45.476,85</b>

## CITTA' METROPOLITANA DI MILANO

## BILANCIO CONSUNTIVO 2018 - GESTIONE RESIDUI ATTIVI PER ANNO DI PROVENIENZA

Dettaglio per Anno

Tit.-Tipol.-Cat.	Capitolo	Descrizione		Importo ultimo consuntivo	Importo riscosso	Insussistenze	Importo da conservare
3 - 05 - 0200	30000105	205550900 FONDO PER RECUPERO DI ANTICIPAZIONI PER ATTIVITA' SVOLTA A FAVORE DELLA PROVINCIA DI MONZA E BRIANZA - AREA INFRASTRUTTURA E MOBILITA'	2010	703,33	0,00	0,00	703,33
			2016	1.319,80	0,00	0,00	1.319,80
<b>TOTALE CAPITOLO 30000105</b>				<b>2.023,13</b>	<b>0,00</b>	<b>0,00</b>	<b>2.023,13</b>
	30000150	205550400 FONDO PER RECUPERO PAGAMENTI SERVIZIO DEL DEBITO ANTICIPATI DALLA CITTA' METROPOLITANA DI MILANO PER CONTO DELLA PROVINCIA DI MONZA E BRIANZA	2016	0,00	0,00	0,00	0,00
			2017	179.546,08	179.546,08	0,00	0,00
<b>TOTALE CAPITOLO 30000150</b>				<b>179.546,08</b>	<b>179.546,08</b>	<b>0,00</b>	<b>0,00</b>
	30000210	205554500 FONDO PER RECUPERO DALLA PROVINCIA DI MONZA E DELLA BRIANZA DELLA QUOTA DI PERTINENZA DEI FLUSSI FINANZIARI NEGATIVI DETERMINATI DAI CONTRATTI IN STRUMENTI FINANZIARI DERIVATI	2017	254.867,26	254.867,26	0,00	0,00
<b>TOTALE CAPITOLO 30000210</b>				<b>254.867,26</b>	<b>254.867,26</b>	<b>0,00</b>	<b>0,00</b>
	30000225	205553900 ENTRATE PER RIMBORSI DAL COMUNE DI MILANO CONCERNENTI UTENZE, GESTIONE CALORE E MANUTENZIONI	2013	2.021.297,18	0,00	0,00	2.021.297,18
			2014	5.378.573,83	0,00	0,00	5.378.573,83
			2015	684.316,20	0,00	0,00	684.316,20
			2016	1.298.463,71	0,00	0,00	1.298.463,71
<b>TOTALE CAPITOLO 30000225</b>				<b>9.382.650,92</b>	<b>0,00</b>	<b>0,00</b>	<b>9.382.650,92</b>

## CITTA' METROPOLITANA DI MILANO

## BILANCIO CONSUNTIVO 2018 - GESTIONE RESIDUI ATTIVI PER ANNO DI PROVENIENZA

Dettaglio per Anno

Tit.-Tipol.-Cat.	Capitolo	Descrizione		Importo ultimo consuntivo	Importo riscosso	Insussistenze	Importo da conservare
3 - 05 - 0200	30000230	205053000 RIMBORSO DALLE PROVINCE LOMBARDE DELLE SPESE PER IL FUNZIONAMENTO UFFICIO REGIONALE SCOLASTICO	2017	10.123,47	10.123,47	0,00	0,00
<b>TOTALE CAPITOLO 30000230</b>				<b>10.123,47</b>	<b>10.123,47</b>	<b>0,00</b>	<b>0,00</b>
	30000240	205053100 RECUPERO DALL'EX PROVVEDITORATO STUDI DI MILANO DEGLI ONERI ACCESSORI E DELLE SPESE DI LOCAZIONE ARREDI DELLA SEDE DELL'UFFICIO REGIONALE SCOLASTICO	2014	15.930,39	0,00	15.930,39	0,00
<b>TOTALE CAPITOLO 30000240</b>				<b>15.930,39</b>	<b>0,00</b>	<b>15.930,39</b>	<b>0,00</b>
	30000243	205100000 RIMBORSO DA PARTE DELLE ASL, AZIENDE OSPEDALIERE ED UNIVERSITA' DI PRESTAZIONI E CESSIONI DIVERSE	2012	83.146,30	83.146,30	0,00	0,00
			2013	72.149,09	72.149,09	0,00	0,00
			2017	183.433,45	183.433,45	0,00	0,00
<b>TOTALE CAPITOLO 30000243</b>				<b>338.728,84</b>	<b>338.728,84</b>	<b>0,00</b>	<b>0,00</b>
	30000325	205053100 RECUPERO DELL'EX PROVVEDITORATO STUDI DI MILANO DEGLI ONERI ACCESSORI E DELLE SPESE DI LOCAZIONE ARREDI DELLA SEDE DELL'UFFICIO REGIONALE SCOLASTICO	2017	13.420,00	0,00	0,00	13.420,00
<b>TOTALE CAPITOLO 30000325</b>				<b>13.420,00</b>	<b>0,00</b>	<b>0,00</b>	<b>13.420,00</b>
	30000415	RECUPERO DALLA PROVINCIA DI MONZA E DELLA BRIANZA DELLE SPESE ANTICIPATE DALLA CITTA' METROPOLITANA DI MILANO PER L' AMMORTAMENTO DEL PRESTITO OBBLIGAZIONARIO DEXIA 2003-2033 (BULLET) - ( SI VEDA CAPITOLO 01033002)	2017	901.091,92	901.091,92	0,00	0,00
<b>TOTALE CAPITOLO 30000415</b>				<b>901.091,92</b>	<b>901.091,92</b>	<b>0,00</b>	<b>0,00</b>
	30001550	305703700 FONDO PER IL RECUPERO DELL' IMPOSTA DI REGISTRO A CARICO DI DIVERSI GESTORI E CONDUTTORI	2015	775,10	194,50	282,00	298,60

## CITTA' METROPOLITANA DI MILANO

## BILANCIO CONSUNTIVO 2018 - GESTIONE RESIDUI ATTIVI PER ANNO DI PROVENIENZA

Dettaglio per Anno

Tit.-Tipol.-Cat.	Capitolo	Descrizione		Importo ultimo consuntivo	Importo riscosso	Insussistenze	Importo da conservare
3 - 05 - 0200	30001550	305703700 FONDO PER IL RECUPERO DELL' IMPOSTA DI REGISTRO A CARICO DI DIVERSI GESTORI E CONDUTTORI	2017	259,00	96,00	127,00	36,00
<b>TOTALE CAPITOLO 30001550</b>				<b>1.034,10</b>	<b>290,50</b>	<b>409,00</b>	<b>334,60</b>
	30001860	305704100 FONDO PER RESTITUZIONE DI INDENNITA' DI ESPROPRI (FINALIZZATA A CAP 10052104)	2016	0,00	0,00	0,00	0,00
<b>TOTALE CAPITOLO 30001860</b>				<b>0,00</b>	<b>0,00</b>	<b>0,00</b>	<b>0,00</b>
	30001923	305711300 FONDO DA PROVENTI DERIVANTI DALLA RESTITUZIONE DI CONTRIBUTI EROGATI A TASSO AGEVOLATO A VALERE SUL BANDO PASSAGGIO GENERAZIONALE RILEVA UN MESTIERE TRADIZIONALE - ED. 2007 QUOTA METROPOLITANA	2015	32.614,11	2.521,19	0,00	30.092,92
<b>TOTALE CAPITOLO 30001923</b>				<b>32.614,11</b>	<b>2.521,19</b>	<b>0,00</b>	<b>30.092,92</b>
	30001980	305090001 RECUPERO COMPETENZE E VARIE A CARICO DEL PERSONALE	2016	813,50	755,00	0,00	58,50
			2017	5.472,23	4.942,49	321,36	208,38
<b>TOTALE CAPITOLO 30001980</b>				<b>6.285,73</b>	<b>5.697,49</b>	<b>321,36</b>	<b>266,88</b>
	30002040	PROVENTI VARI, COMPRESI RIMOZIONE E DEPOSITO CARTELLI PUBBLICITARI, PER RIMBORSO SPESE PER IL SETTORE STRADE	2017	1.640,74	1.640,74	0,00	0,00
<b>TOTALE CAPITOLO 30002040</b>				<b>1.640,74</b>	<b>1.640,74</b>	<b>0,00</b>	<b>0,00</b>
	30002050	305151001 INTROITI E RIMBORSI DIVERSI PER FUNZIONI IN MATERIA AMBIENTALE	2017	837,30	837,30	0,00	0,00
<b>TOTALE CAPITOLO 30002050</b>				<b>837,30</b>	<b>837,30</b>	<b>0,00</b>	<b>0,00</b>
	30002100	305705400 FONDO DA PROVENTI DERIVANTI DALLA RESTITUZIONE DI CONTRIBUTI A TASSO AGEVOLATO A	2015	556,59	0,00	0,00	556,59





## CITTA' METROPOLITANA DI MILANO

## BILANCIO CONSUNTIVO 2018 - GESTIONE RESIDUI ATTIVI PER ANNO DI PROVENIENZA

Dettaglio per Anno

Tit.-Tipol.-Cat.	Capitolo	Descrizione		Importo ultimo consuntivo	Importo riscosso	Insussistenze	Importo da conservare
		STRUTTURE OSPEDALIERE DI UTENZE E SPESE VARIE PER UTILIZZO IMMOBILE IN PARABIAGO					
			2013	330.000,00	140.000,00	0,00	190.000,00
			2014	243.000,00	106.082,13	-3.082,13	140.000,00
			2016	205.000,00	0,00	0,00	205.000,00
			2017	205.000,00	0,00	0,00	205.000,00
		<b>TOTALE CAPITOLO 30002240</b>		<b>1.123.000,00</b>	<b>375.082,13</b>	<b>-3.082,13</b>	<b>751.000,00</b>
		<b>TOTALE CATEGORIA 0200 - Rimborsi in entrata</b>		<b>13.854.097,07</b>	<b>3.662.419,91</b>	<b>-373.851,80</b>	<b>10.565.528,96</b>
3 - 05 - 9900	30000335	305710900 FONDO PER MOBILITA' SOSTENIBILE DEI DIPENDENTI DELLA CITTA' METROPOLITANA DI MILANO (SI VEDA CAP. 10051124)	2017	73.257,31	73.257,31	0,00	0,00
		<b>TOTALE CAPITOLO 30000335</b>		<b>73.257,31</b>	<b>73.257,31</b>	<b>0,00</b>	<b>0,00</b>
	30000360	301026500 SOMME PER INCENTIVI PER FUNZIONI TECNICHE	2016	0,00	0,00	0,00	0,00
			2017	13.327,51	0,00	0,00	13.327,51
		<b>TOTALE CAPITOLO 30000360</b>		<b>13.327,51</b>	<b>0,00</b>	<b>0,00</b>	<b>13.327,51</b>
	30001600	305702500 RECUPERO DA SENTENZE	2017	3.000,00	0,00	0,00	3.000,00
		<b>TOTALE CAPITOLO 30001600</b>		<b>3.000,00</b>	<b>0,00</b>	<b>0,00</b>	<b>3.000,00</b>
	30001800	305080000 INTROITI E RIMBORSI DIVERSI E PROVENTI VARI	2017	25,82	25,82	0,00	0,00
		<b>TOTALE CAPITOLO 30001800</b>		<b>25,82</b>	<b>25,82</b>	<b>0,00</b>	<b>0,00</b>

## CITTA' METROPOLITANA DI MILANO

## BILANCIO CONSUNTIVO 2018 - GESTIONE RESIDUI ATTIVI PER ANNO DI PROVENIENZA

Dettaglio per Anno

Tit.-Tipol.-Cat.	Capitolo	Descrizione		Importo ultimo consuntivo	Importo riscosso	Insussistenze	Importo da conservare
3 - 05 - 9900	30002300	305390000 INTROITO COMPENSI PROFESSIONALI DA EROGARE AI LEGALI INTERNI PER SPESE LIQUIDATE IN GIUDIZIO	2015	1.125,00	0,00	0,00	1.125,00
			2017	12.899,15	2.638,00	0,00	10.261,15
<b>TOTALE CAPITOLO 30002300</b>				<b>14.024,15</b>	<b>2.638,00</b>	<b>0,00</b>	<b>11.386,15</b>
<b>TOTALE CATEGORIA 9900 - Altre entrate correnti n.a.c.</b>				<b>103.634,79</b>	<b>75.921,13</b>	<b>0,00</b>	<b>27.713,66</b>
<b>TOTALE TIPOLOGIA 05 - Tipologia 500: Rimborsi e altre entrate correnti</b>				<b>14.031.565,59</b>	<b>3.791.709,58</b>	<b>-364.286,75</b>	<b>10.604.142,76</b>
<b>TOTALE TITOLO 3 - Entrate extratributarie</b>				<b>113.342.825,04</b>	<b>27.894.265,08</b>	<b>-4.711.829,01</b>	<b>90.160.388,97</b>
4 - 02 - 0100	40000001	REALIZZAZIONE ROTATORIE PER LA MESSA IN SICUREZZA DELLA SP EX SS 35 DEI GIOVI ALL' INNESTO CON LE RAMPE DEL PONTE SP. 139 "TREZZANO S/N - ZIBIDO S. GIACOMO" E DELL' INCROCIO CON V.MORO IN COMUNE DI ZIBIDO S. GIACOMO (FINALIZZATO A CAP.10052146)	2017	380.000,00	0,00	0,00	380.000,00
<b>TOTALE CAPITOLO 40000001</b>				<b>380.000,00</b>	<b>0,00</b>	<b>0,00</b>	<b>380.000,00</b>
	40000010	403031200 TRASFERIMENTO FONDI DALLA REGIONE LOMBARDIA PER LA REALIZZAZIONE DELLA VARIANTE DI CASSANO D' ADDA LUNGO LA S.P. EX S.S. 11 PADANA SUPERIORE (DELEGA: VIABILITA', OPERE PUBBLICHE STRADALI)	2008	256.408,00	0,00	0,00	256.408,00
<b>TOTALE CAPITOLO 40000010</b>				<b>256.408,00</b>	<b>0,00</b>	<b>0,00</b>	<b>256.408,00</b>
	40000020	404347600 TRASFERIMENTI DA COMUNI DIVERSI PER LA PRODUZIONE DI BASI CARTOGRAFICHE PER LA PIANIFICAZIONE E ASSETTO DEL TERRITORIO (FINALIZZATA A CAP. 08012002)	2010	11.944,73	0,00	11.944,73	0,00
<b>TOTALE CAPITOLO 40000020</b>				<b>11.944,73</b>	<b>0,00</b>	<b>11.944,73</b>	<b>0,00</b>
	40000025	403263800 FONDO REGIONALE IN MATERIA DI AGRICOLTURA PER INTERVENTI DI FITODEPURAZIONE	2015	51.095,11	0,00	0,00	51.095,11
<b>TOTALE CAPITOLO 40000025</b>				<b>51.095,11</b>	<b>0,00</b>	<b>0,00</b>	<b>51.095,11</b>
	40000080	403261300 FONDO DELLA REGIONE LOMBARDIA PER LA REALIZZAZIONE DELLA METROTRANVIA	2017	0,00	0,00	0,00	0,00

## CITTA' METROPOLITANA DI MILANO

## BILANCIO CONSUNTIVO 2018 - GESTIONE RESIDUI ATTIVI PER ANNO DI PROVENIENZA

Dettaglio per Anno

Tit.-Tipol.-Cat.	Capitolo	Descrizione		Importo ultimo consuntivo	Importo riscosso	Insussistenze	Importo da conservare
		MILANO-SEREGNO					
<b>TOTALE CAPITOLO 40000080</b>				<b>0,00</b>	<b>0,00</b>	<b>0,00</b>	<b>0,00</b>
	40000090	402180200 FONDO DAL MINISTERO DELLE INFRASTRUTTURE E DEI TRASPORTI PER PROLUNGAMENTO LINEA METROPOLITANA M2 DA FAMAGOSTA AD ASSAGO MILANOFIORI (FINALIZZATE A CAP. 10022018)	2017	0,00	0,00	0,00	0,00
<b>TOTALE CAPITOLO 40000090</b>				<b>0,00</b>	<b>0,00</b>	<b>0,00</b>	<b>0,00</b>
	40000113	403264100 FONDO REGIONALE ASSEGNATO DA REGIONE LOMBARDIA PER IL FINANZIAMENTO ALLE AZIENDE DI TPL PER IL RINNOVO DEL PARCO AUTOBUS - FONDI EX DGP RG.209/2014 (FINALIZZATO A CAP. 10022026, 10022031)	2017	2.063.320,61	2.059.288,04	2.032,57	2.000,00
<b>TOTALE CAPITOLO 40000113</b>				<b>2.063.320,61</b>	<b>2.059.288,04</b>	<b>2.032,57</b>	<b>2.000,00</b>
	40000120	403263000 CONTRIBUTO DA REGIONE LOMBARDIA PER POTENZIAMENTO EX SS 415 PAULLESE DA SP 39 CERCA A TANGENZIALE ESTERNA (FINALIZZATA A CAP. 10052090)	2017	0,00	0,00	0,00	0,00
<b>TOTALE CAPITOLO 40000120</b>				<b>0,00</b>	<b>0,00</b>	<b>0,00</b>	<b>0,00</b>
	40000121	403263200 TRASFERIMENTI DI CAPITALE DA REGIONE PER REALIZZAZIONE DI VARIANTE DI CASSANO - OPERE DI COMPLETAMENTO DA ROTATORIA 1 A ROTATORIA 2 (FINANZIATA NEL 2016 DA CAP. 10052056)	2017	0,00	0,00	0,00	0,00
<b>TOTALE CAPITOLO 40000121</b>				<b>0,00</b>	<b>0,00</b>	<b>0,00</b>	<b>0,00</b>
	40000123	403263400 COFINANZIAMENTO REGIONE LOMBARDIA DEL PROGETTO I.Si.S. PER LA MESSA IN SICUREZZA DELLA SP. EX SS 35 DEI GIOVI TRATTA MILANO-MEDA	2016	200.035,01	390.844,38	-190.809,37	0,00
<b>TOTALE CAPITOLO 40000123</b>				<b>200.035,01</b>	<b>390.844,38</b>	<b>-190.809,37</b>	<b>0,00</b>
	40000170	403035000 FONDI TRASFERITI DALLA REGIONE LOMBARDIA IN ATTUAZIONE DEL D.LG.R. N. XI/448 DEL 02.08.2018 PER LA MANUTENZIONE STRAORDINARIA DELLA RETE VIARIA DI INTERESSE REGIONALE 2018 -2020 (FINALIZZATA A CAP 10052069)	2017	136.682,65	94.991,32	41.691,33	0,00
<b>TOTALE CAPITOLO 40000170</b>				<b>136.682,65</b>	<b>94.991,32</b>	<b>41.691,33</b>	<b>0,00</b>
	40000175	TRASFERIMENTO FONDI DA REGIONE LOMBARDIA PER	2017	500.000,00	0,00	0,00	500.000,00

## CITTA' METROPOLITANA DI MILANO

## BILANCIO CONSUNTIVO 2018 - GESTIONE RESIDUI ATTIVI PER ANNO DI PROVENIENZA

Dettaglio per Anno

Tit.-Tipol.-Cat.	Capitolo	Descrizione		Importo ultimo consuntivo	Importo riscosso	Insussistenze	Importo da conservare
		LA REALIZZAZIONE "PAULLESE" II LOTTO - I STRALCIO - TRATTO B - (FINALIZZATA A CAP. 10052132)					
<b>TOTALE CAPITOLO 40000175</b>				<b>500.000,00</b>	<b>0,00</b>	<b>0,00</b>	<b>500.000,00</b>
	40000210	404351000 CONTRIBUTO DEL COMUNE DI INZAGO PER I LAVORI RELATIVI ALLA S.P. 103 ANTICA DI CASSANO - VARIANTE DI INZAGO SINO ALLA SS 11	2001	100.100,85	0,00	0,00	100.100,85
<b>TOTALE CAPITOLO 40000210</b>				<b>100.100,85</b>	<b>0,00</b>	<b>0,00</b>	<b>100.100,85</b>
	40000230	403061100 TRASFERIMENTO DI FONDI DELLA REGIONE LOMBARDIA PER LA PROGETTAZ. E LA REALIZZAZ. DEL RACCORDO TRA IL NUOVO TRACCIATO DEL SEMPIONE E LA VIABILITA' DI CASCINA MERLATA (FUNZIONALE AL COLLEGAMENTO DI MILANO CON IL POLO FIERISTICO DI RHO PERO)	2008	150.000,00	0,00	0,00	150.000,00
<b>TOTALE CAPITOLO 40000230</b>				<b>150.000,00</b>	<b>0,00</b>	<b>0,00</b>	<b>150.000,00</b>
	40000260	404011800 CONCORSO FINANZIARIO DEL COMUNE DI CASSANO PER LA REALIZZAZIONE DELLA VARIANTE DI CASSANO LUNGO LA SP EX SS 11 PADANA SUPERIORE (DELEGA: VIABILITA', OPERE PUBBLICHE STRADALI)	2007	1.468.787,96	0,00	0,00	1.468.787,96
			2008	1.663.133,00	0,00	0,00	1.663.133,00
<b>TOTALE CAPITOLO 40000260</b>				<b>3.131.920,96</b>	<b>0,00</b>	<b>0,00</b>	<b>3.131.920,96</b>
	40000270	404342000 CONTRIBUTO DEI COMUNI DI VANZAGO, RHO E PREGNANA M. PER LA REALIZZAZIONE DELLA VARIANTE EST LUNGO LA SP 172 BAGGIO NERVIANO	1999	135.595,35	0,00	0,00	135.595,35
			2009	74.405,16	0,00	0,00	74.405,16
<b>TOTALE CAPITOLO 40000270</b>				<b>210.000,51</b>	<b>0,00</b>	<b>0,00</b>	<b>210.000,51</b>
	40000271	404343600 CONTRIBUTO IN 5 ANNUALITA' DEI COMUNI DI MUGGIO' E NOVA MILANESE PER IL COMPLETAMENTO DELLA VARIANTE DI MUGGIO' E NOVA MILANESE	2000	1.063.399,50	0,00	0,00	1.063.399,50
			2009	98.005,55	0,00	0,00	98.005,55

## CITTA' METROPOLITANA DI MILANO

## BILANCIO CONSUNTIVO 2018 - GESTIONE RESIDUI ATTIVI PER ANNO DI PROVENIENZA

Dettaglio per Anno

Tit.-Tipol.-Cat.	Capitolo	Descrizione		Importo ultimo consuntivo	Importo riscosso	Insussistenze	Importo da conservare
		DELLA VARIANTE DI MUGGIO' E NOVA MILANESE					
<b>TOTALE CAPITOLO 40000271</b>				<b>1.161.405,05</b>	<b>0,00</b>	<b>0,00</b>	<b>1.161.405,05</b>
	40000280	404410100 FONDO ASSEGNATO DA A.I.PO PER L'ADEGUAMENTO DEL SISTEMA IDRAULICO DEL CANALE SCOLMATORE DI NORD OVEST (FINALIZZATO A CAP. 09062007)	2017	1.441.291,49	1.441.291,49	0,00	0,00
<b>TOTALE CAPITOLO 40000280</b>				<b>1.441.291,49</b>	<b>1.441.291,49</b>	<b>0,00</b>	<b>0,00</b>
	40000281	404410200 FONDO PER TRASFERIMENTO DAL COMUNE DI VIMERCATE PER LA REALIZZAZIONE DELLA TANGENZIALE SUD-EST VARIANTE ALLA SP 2 MONZA - TREZZO NEI COMUNI DI VIMERCATE E BURAGO MOLGORA	2009	315.134,05	0,00	0,00	315.134,05
<b>TOTALE CAPITOLO 40000281</b>				<b>315.134,05</b>	<b>0,00</b>	<b>0,00</b>	<b>315.134,05</b>
	40000290	404410400 FONDO PER CONTRIBUTO DI DIVERSI COMUNI (BRESCO, CUSANO, CORMANO, PADERNO, NOVA M.SE, DESIO, SEREGNO) PER LA REALIZZAZIONE DELLA METROTRANVIA MILANO-SEREGNO	2017	352.738,67	0,00	0,00	352.738,67
<b>TOTALE CAPITOLO 40000290</b>				<b>352.738,67</b>	<b>0,00</b>	<b>0,00</b>	<b>352.738,67</b>
	40000292	404411000 CONTRIBUTO DA COMUNE DI PAULLO PER POTENZIAMENTO EX SS 415 PAULLESE DA SP 39 CERCA A TANGENZIALE ESTERNA	2017	0,00	0,00	0,00	0,00
<b>TOTALE CAPITOLO 40000292</b>				<b>0,00</b>	<b>0,00</b>	<b>0,00</b>	<b>0,00</b>
	40000293	404411200 TRASFERIMENTI DI CAPITALE DA COMUNI E PROVINCE PER REALIZZAZIONE DI VARIANTE DI	2014	1.000.000,00	0,00	0,00	1.000.000,00

## CITTA' METROPOLITANA DI MILANO

## BILANCIO CONSUNTIVO 2018 - GESTIONE RESIDUI ATTIVI PER ANNO DI PROVENIENZA

Dettaglio per Anno

Tit.-Tipol.-Cat.	Capitolo	Descrizione		Importo ultimo consuntivo	Importo riscosso	Insussistenze	Importo da conservare
		CASSANO - MAGGIORI ONERI					
			2017	0,00	0,00	0,00	0,00
<b>TOTALE CAPITOLO 40000293</b>				<b>1.000.000,00</b>	<b>0,00</b>	<b>0,00</b>	<b>1.000.000,00</b>
	40000300	402180400 TRASFERIMENTI STATALI IN MATERIA DI EDILIZIA SCOLASTICA	2012	53.597,70	0,00	0,00	53.597,70
<b>TOTALE CAPITOLO 40000300</b>				<b>53.597,70</b>	<b>0,00</b>	<b>0,00</b>	<b>53.597,70</b>
	40000310	403030200 TRASFERIMENTO DI FONDI DALLA REGIONE LOMBARDIA PER LA RIQUALIFICA TRATTO PESCHIERA BORROMEO S.P. 39 E LA REALIZZAZIONE DELLA ROTATORIA DI SVINCOLO PAULLO LUNGO LA SP 415 PAULLESE (DELEGA: VIABILITA', OPERE PUBBLICHE STRADALI)	2017	0,00	0,00	0,00	0,00
<b>TOTALE CAPITOLO 40000310</b>				<b>0,00</b>	<b>0,00</b>	<b>0,00</b>	<b>0,00</b>
	40000311	403030800 TRASFERIMENTO DI FONDI DALLA REGIONE LOMBARDIA PER LA SP EX SS 525 DEL BREMBO PER LA REALIZZAZIONE DELLA VARIANTINA DI VAPRIO (DELEGA: VIABILITA', OPERE PUBBLICHE STRADALI) (FINALIZZATA A CAP. 10052045)	2017	0,00	0,00	0,00	0,00
<b>TOTALE CAPITOLO 40000311</b>				<b>0,00</b>	<b>0,00</b>	<b>0,00</b>	<b>0,00</b>
	40000350	404410300 FONDO PER CONTRIBUTO DELLA PROVINCIA DI MONZA E BRIANZA PER LA REALIZZAZIONE DELLA METROTRANVIA MILANO-SEREGNO	2017	101.881,86	0,00	0,00	101.881,86
<b>TOTALE CAPITOLO 40000350</b>				<b>101.881,86</b>	<b>0,00</b>	<b>0,00</b>	<b>101.881,86</b>
	40000430	405021900 FONDO DA CIPE PER RISOLUZIONE INTERFERENZE TRA IL PROGETTO DI REALIZZAZIONE DELLA TANGENZIALE EST ESTERNA DI MILANO (TEM) E LA RETE IN FIBRA OTTICA DELLA CITTA' METROPOLITANA DI MILANO	2016	101.886,79	0,00	0,00	101.886,79
<b>TOTALE CAPITOLO 40000430</b>				<b>101.886,79</b>	<b>0,00</b>	<b>0,00</b>	<b>101.886,79</b>
	40000442	402180100 FONDO STATALE PER LA REALIZZAZIONE DELLA METROTRANVIA MILANO-SEREGNO	2016	2.406.369,34	0,00	0,00	2.406.369,34

## CITTA' METROPOLITANA DI MILANO

## BILANCIO CONSUNTIVO 2018 - GESTIONE RESIDUI ATTIVI PER ANNO DI PROVENIENZA

Dettaglio per Anno

Tit.-Tipol.-Cat.	Capitolo	Descrizione		Importo ultimo consuntivo	Importo riscosso	Insussistenze	Importo da conservare
4 - 02 - 0100	40000442	402180100 FONDO STATALE PER LA REALIZZAZIONE DELLA METROTRANVIA MILANO-SEREGNO	2017	4.325.226,43	0,00	0,00	4.325.226,43
<b>TOTALE CAPITOLO 40000442</b>				<b>6.731.595,77</b>	<b>0,00</b>	<b>0,00</b>	<b>6.731.595,77</b>
<b>TOTALE CATEGORIA 0100 - Contributi agli investimenti da amministrazioni pubbliche</b>				<b>18.451.039,81</b>	<b>3.986.415,23</b>	<b>-135.140,74</b>	<b>14.599.765,32</b>
4 - 02 - 0300	40000297	405015200 TRASFERIMENTO DI FONDI DA ANAS SPA PER LA PROGETTAZIONE E REALIZZAZIONE DEL RACCORDO TRA IL NUOVO TRACCIATO DEL SEMPIONE E LA VIABILITA' DI CASCINA MERLATA (FUNZIONALE AL COLLEGAMENTO DI MILANO CON IL POLO FIERISTICO DI RHO PERO)	2008	1.945.988,68	0,00	0,00	1.945.988,68
<b>TOTALE CAPITOLO 40000297</b>				<b>1.945.988,68</b>	<b>0,00</b>	<b>0,00</b>	<b>1.945.988,68</b>
	40000390	405020700 CONTRIBUTO STRAORDINARIO SPA SERRAVALLE A COPERTURA DEL COSTO DI OPERE DI VIABILITA' GIA' FINANZIATE NEGLI ESERCIZI 2005 E RETRO (DELEGA: VIABILITA', OPERE PUBBLICHE STRADALI)	2006	206.682,80	0,00	0,00	206.682,80
<b>TOTALE CAPITOLO 40000390</b>				<b>206.682,80</b>	<b>0,00</b>	<b>0,00</b>	<b>206.682,80</b>
	40000411	405022900 CONTRIBUTO DA TEM SPA PER POTENZIAMENTO EX SS 415 PAULLESE DA SP 39 CERCA A TANGENZIALE ESTERNA	2017	0,00	0,00	0,00	0,00
<b>TOTALE CAPITOLO 40000411</b>				<b>0,00</b>	<b>0,00</b>	<b>0,00</b>	<b>0,00</b>
	40000420	405023000 TRASFERIMENTO DA CASCINA MERLATA SPA PER LA PROGETTAZ. REALIZZAZIONE DEL RACCORDO TRA NUOVO TRACCIATO DEL SEMPIONE E LA VIABILITA' DI CASCINA MERLATA (FUNZIONALE AL POLO FIERISTICO DI RHO PERO)	2013	360.000,00	0,00	0,00	360.000,00
<b>TOTALE CAPITOLO 40000420</b>				<b>360.000,00</b>	<b>0,00</b>	<b>0,00</b>	<b>360.000,00</b>
<b>TOTALE CATEGORIA 0300 - Contributi agli investimenti da Imprese</b>				<b>2.512.671,48</b>	<b>0,00</b>	<b>0,00</b>	<b>2.512.671,48</b>
<b>TOTALE TIPOLOGIA 02 - Tipologia 200: Contributi agli investimenti</b>				<b>20.963.711,29</b>	<b>3.986.415,23</b>	<b>-135.140,74</b>	<b>17.112.436,80</b>
4 - 04 - 0100	40000440	401075200 PROVENTI DERIVANTI DALLA COSTITUZIONE DI SERVITU' PERMANENTI SUI TERRENI DI PROPRIETA' METROPOLITANA	2008	0,00	0,00	0,00	0,00
<b>TOTALE CAPITOLO 40000440</b>				<b>0,00</b>	<b>0,00</b>	<b>0,00</b>	<b>0,00</b>
<b>TOTALE CATEGORIA 0100 - Alienazione di beni materiali</b>				<b>0,00</b>	<b>0,00</b>	<b>0,00</b>	<b>0,00</b>
4 - 04 - 0200	40000480	401075100 PROVENTI DERIVANTI DALL' ALIENAZIONE DI	2009	0,00	0,00	0,00	0,00



## BILANCIO CONSUNTIVO 2018 - GESTIONE RESIDUI ATTIVI PER ANNO DI PROVENIENZA

Dettaglio per Anno

Tit.-Tipol.-Cat.	Capitolo	Descrizione	Importo ultimo consuntivo	Importo riscosso	Insussistenze	Importo da conservare
		TERRENI METROPOLITANI A SEGUITO DI ATTIVITA' ESPROPRIATIVE DI TERZI				
		<b>TOTALE CAPITOLO 40000480</b>	<b>0,00</b>	<b>0,00</b>	<b>0,00</b>	<b>0,00</b>
		<b>TOTALE CATEGORIA 0200 - Cessione di Terreni e di beni materiali non prodotti</b>	<b>0,00</b>	<b>0,00</b>	<b>0,00</b>	<b>0,00</b>
		<b>TOTALE TIPOLOGIA 04 - Tipologia 400: Entrate da alienazione di beni materiali e immateriali</b>	<b>0,00</b>	<b>0,00</b>	<b>0,00</b>	<b>0,00</b>
		<b>TOTALE TITOLO 4 - Entrate in conto capitale</b>	<b>20.963.711,29</b>	<b>3.986.415,23</b>	<b>-135.140,74</b>	<b>17.112.436,80</b>

## CITTA' METROPOLITANA DI MILANO

## BILANCIO CONSUNTIVO 2018 - GESTIONE RESIDUI ATTIVI PER ANNO DI PROVENIENZA

Dettaglio per Anno

Tit.-Tipol.-Cat.	Capitolo	Descrizione		Importo ultimo consuntivo	Importo riscosso	Insussistenze	Importo da conservare
5 - 02 - 0300	50000020	406092700 RISCOSSIONI MUTUI CASSA DEPOSITI E PRESTITI	2015	32.540.536,85	1.358.424,46	0,00	31.182.112,39
<b>TOTALE CAPITOLO 50000020</b>				<b>32.540.536,85</b>	<b>1.358.424,46</b>	<b>0,00</b>	<b>31.182.112,39</b>
<b>TOTALE CATEGORIA 0300 - Riscossione crediti di breve termine a tasso agevolato da Imprese</b>				<b>32.540.536,85</b>	<b>1.358.424,46</b>	<b>0,00</b>	<b>31.182.112,39</b>
<b>TOTALE TIPOLOGIA 02 - Tipologia 200: Riscossione di crediti di breve termine</b>				<b>32.540.536,85</b>	<b>1.358.424,46</b>	<b>0,00</b>	<b>31.182.112,39</b>
<b>TOTALE TITOLO 5 - Entrate da riduzione di attivita' finanziarie</b>				<b>32.540.536,85</b>	<b>1.358.424,46</b>	<b>0,00</b>	<b>31.182.112,39</b>
9 - 01 - 0100	90000431	605000044 ENTRATE CONCERNENTI ACCANTONAMENTI PER FUTURI PAGAMENTI IVA - SPLIT PAYMENT (CORRELATO SPESA 99017050)	2015	0,00	0,00	0,00	0,00
			2016	0,00	0,00	0,00	0,00
			2017	0,00	0,00	0,00	0,00
<b>TOTALE CAPITOLO 90000431</b>				<b>0,00</b>	<b>0,00</b>	<b>0,00</b>	<b>0,00</b>
<b>TOTALE CATEGORIA 0100 - Altre ritenute</b>				<b>0,00</b>	<b>0,00</b>	<b>0,00</b>	<b>0,00</b>
9 - 01 - 0200	90000130	602000024 ADDIZIONALE COMUNALE IRPEF (CORRELATO SPESA 99017005)	2015	0,00	0,00	0,00	0,00
			2017	0,00	0,00	0,00	0,00

## CITTA' METROPOLITANA DI MILANO

## BILANCIO CONSUNTIVO 2018 - GESTIONE RESIDUI ATTIVI PER ANNO DI PROVENIENZA

Dettaglio per Anno

Tit.-Tipol.-Cat.	Capitolo	Descrizione		Importo ultimo consuntivo	Importo riscosso	Insussistenze	Importo da conservare
<b>TOTALE CAPITOLO 90000130</b>				<b>0,00</b>	<b>0,00</b>	<b>0,00</b>	<b>0,00</b>
	90000140	602000026 IRPEF COD. 4730 (CORRELATO SPESA 99017001)	2017	0,00	0,00	0,00	0,00
<b>TOTALE CAPITOLO 90000140</b>				<b>0,00</b>	<b>0,00</b>	<b>0,00</b>	<b>0,00</b>
	90000160	602000004 VERSAMENTI IRPEF (CORRELATO SPESA 99017032)	2017	0,00	0,00	0,00	0,00
<b>TOTALE CAPITOLO 90000160</b>				<b>0,00</b>	<b>0,00</b>	<b>0,00</b>	<b>0,00</b>
	90000180	602000002 ADDIZIONALE REGIONALE IRPEF (CORRELATO SPESA 99017029)	2017	0,00	0,00	0,00	0,00
<b>TOTALE CAPITOLO 90000180</b>				<b>0,00</b>	<b>0,00</b>	<b>0,00</b>	<b>0,00</b>
	90000190	602000027 IRPEF COD. 4731 (CORRELATO SPESA 99017002)	2017	0,00	0,00	0,00	0,00
<b>TOTALE CAPITOLO 90000190</b>				<b>0,00</b>	<b>0,00</b>	<b>0,00</b>	<b>0,00</b>
	90000210	601000003 CONTRIBUTI PREVIDENZIALI E ASSISTENZIALI TRATTENUTI AL PERSONALE (CORRELATO SPESA 99017007)	2015	0,00	0,00	0,00	0,00
			2017	0,00	0,00	0,00	0,00
<b>TOTALE CAPITOLO 90000210</b>				<b>0,00</b>	<b>0,00</b>	<b>0,00</b>	<b>0,00</b>
	90000230	602000028 TASSAZIONE SEPARATA (730) (CORRELATO SPESA 99017041)	2017	0,00	0,00	0,00	0,00
<b>TOTALE CAPITOLO 90000230</b>				<b>0,00</b>	<b>0,00</b>	<b>0,00</b>	<b>0,00</b>
	90000240	603000000 ALTRE RITENUTE AL PERSONALE PER CONTO DI TERZI (CORRELATO SPESA 99017012)	2015	12.892,39	9.428,72	0,00	3.463,67

## CITTA' METROPOLITANA DI MILANO

## BILANCIO CONSUNTIVO 2018 - GESTIONE RESIDUI ATTIVI PER ANNO DI PROVENIENZA

Dettaglio per Anno

Tit.-Tipol.-Cat.	Capitolo	Descrizione		Importo ultimo consuntivo	Importo riscosso	Insussistenze	Importo da conservare
9 - 01 - 0200	90000240	603000000 ALTRE RITENUTE AL PERSONALE PER CONTO DI TERZI (CORRELATO SPESA 99017012)	2016	21.347,10	21.115,63	0,00	231,47
			2017	0,00	0,00	0,00	0,00
<b>TOTALE CAPITOLO 90000240</b>				<b>34.239,49</b>	<b>30.544,35</b>	<b>0,00</b>	<b>3.695,14</b>
<b>TOTALE CATEGORIA 0200 - Ritenute su redditi da lavoro dipendente</b>				<b>34.239,49</b>	<b>30.544,35</b>	<b>0,00</b>	<b>3.695,14</b>
9 - 01 - 0300	90000300	601000006 CONTRIBUTO PREVIDENZIALE SUI REDDITI DI COLLABORAZIONE COORDINATA E CONTINUATIVA - LEGGE 335/95 -(CORRELATO SPESA 99017026)	2014	0,00	0,00	0,00	0,00
			2015	0,00	0,00	0,00	0,00
			2016	0,00	0,00	0,00	0,00
			2017	0,50	0,00	0,50	0,00
<b>TOTALE CAPITOLO 90000300</b>				<b>0,50</b>	<b>0,00</b>	<b>0,50</b>	<b>0,00</b>
	90000330	602000016 IRPEF COD. 1040 (CORRELATO SPESA 99017016)	2015	0,00	0,00	0,00	0,00
			2017	0,00	0,00	0,00	0,00
<b>TOTALE CAPITOLO 90000330</b>				<b>0,00</b>	<b>0,00</b>	<b>0,00</b>	<b>0,00</b>
<b>TOTALE CATEGORIA 0300 - Ritenute su redditi da lavoro autonomo</b>				<b>0,50</b>	<b>0,00</b>	<b>0,50</b>	<b>0,00</b>
9 - 01 - 9900	90000030	602000019 IRPEF COD. 1045 (CORRELATO SPESA 99017003)	2015	0,00	0,00	0,00	0,00
			2017	0,00	0,00	0,00	0,00
<b>TOTALE CAPITOLO 90000030</b>				<b>0,00</b>	<b>0,00</b>	<b>0,00</b>	<b>0,00</b>

## CITTA' METROPOLITANA DI MILANO

## BILANCIO CONSUNTIVO 2018 - GESTIONE RESIDUI ATTIVI PER ANNO DI PROVENIENZA

Dettaglio per Anno

Tit.-Tipol.-Cat.	Capitolo	Descrizione		Importo ultimo consuntivo	Importo riscosso	Insussistenze	Importo da conservare
9 - 01 - 9900	90000070	602000021 IRPEF COD. 1052 (CORRELATO SPESA 99017040)	2017	0,00	0,00	0,00	0,00
<b>TOTALE CAPITOLO 90000070</b>				<b>0,00</b>	<b>0,00</b>	<b>0,00</b>	<b>0,00</b>
	90000280	602000003 INTERESSI PER RATEIZZAZIONI (CORRELATO SPESA 99017033)	2017	0,00	0,00	0,00	0,00
<b>TOTALE CAPITOLO 90000280</b>				<b>0,00</b>	<b>0,00</b>	<b>0,00</b>	<b>0,00</b>
<b>TOTALE CATEGORIA 9900 - Altre entrate per partite di giro</b>				<b>0,00</b>	<b>0,00</b>	<b>0,00</b>	<b>0,00</b>
<b>TOTALE TIPOLOGIA 01 - Tipologia 100: Entrate per partite di giro</b>				<b>34.239,99</b>	<b>30.544,35</b>	<b>0,50</b>	<b>3.695,14</b>
9 - 02 - 0400	90000560	604000000 DEPOSITI CAUZIONALI - RESTITUZIONE DI DEPOSITO (CORRELATO SPESA 99017023)	2002	266.475,67	0,00	0,00	266.475,67
			2005	17.000,00	0,00	0,00	17.000,00
			2007	87.500,00	0,00	0,00	87.500,00
			2009	1.710,00	0,00	0,00	1.710,00
			2010	1.750,00	0,00	0,00	1.750,00
			2012	117.762,19	117.500,00	0,00	262,19
			2013	12.766,12	0,00	0,00	12.766,12
<b>TOTALE CAPITOLO 90000560</b>				<b>504.963,98</b>	<b>117.500,00</b>	<b>0,00</b>	<b>387.463,98</b>
<b>TOTALE CATEGORIA 0400 - Depositi di/presso terzi</b>				<b>504.963,98</b>	<b>117.500,00</b>	<b>0,00</b>	<b>387.463,98</b>
9 - 02 - 9900	90000410	605000004 INTROITO SOMME DI COMPETENZA DI TERZI O DA CONTABILIZZARE A FAVORE METROPOLITANO (CORRELATO SPESA 99017008 E 99017031)	2017	1,60	0,00	0,00	1,60
<b>TOTALE CAPITOLO 90000410</b>				<b>1,60</b>	<b>0,00</b>	<b>0,00</b>	<b>1,60</b>
	90000450	605000003 RIFUSIONE DI ANTICIPAZIONI PER LAVORI, FORNITURE, STIPENDI, ECC.	2006	11.761,80	0,00	0,00	11.761,80
<b>TOTALE CAPITOLO 90000450</b>				<b>11.761,80</b>	<b>0,00</b>	<b>0,00</b>	<b>11.761,80</b>

## CITTA' METROPOLITANA DI MILANO

## BILANCIO CONSUNTIVO 2018 - GESTIONE RESIDUI ATTIVI PER ANNO DI PROVENIENZA

Dettaglio per Anno

Tit.-Tipol.-Cat.	Capitolo	Descrizione		Importo ultimo consuntivo	Importo riscosso	Insussistenze	Importo da conservare
9 - 02 - 9900	90000590	607000000 RIMBORSO SPESE ATTI AMMINISTRATIVI INERENTI I CONTRATTI DI APPALTO E CONCESSIONI DIVERSE (CORRELATA SPESA 99017014)	2017	1.715,00	1.225,00	490,00	0,00
<b>TOTALE CAPITOLO 90000590</b>				<b>1.715,00</b>	<b>1.225,00</b>	<b>490,00</b>	<b>0,00</b>
<b>TOTALE CATEGORIA 9900 - Altre entrate per conto terzi</b>				<b>13.478,40</b>	<b>1.225,00</b>	<b>490,00</b>	<b>11.763,40</b>
<b>TOTALE TIPOLOGIA 02 - Tipologia 200: Entrate per conto terzi</b>				<b>518.442,38</b>	<b>118.725,00</b>	<b>490,00</b>	<b>399.227,38</b>
<b>TOTALE TITOLO 9 - Entrate per conto terzi e partite di giro</b>				<b>552.682,37</b>	<b>149.269,35</b>	<b>490,50</b>	<b>402.922,52</b>
<b>TOTALE GENERALE PARTE ENTRATA</b>				<b>253.443.019,98</b>	<b>103.774.502,32</b>	<b>-5.820.520,65</b>	<b>155.489.038,31</b>

**BILANCIO CONSUNTIVO 2018 - GESTIONE RESIDUI PASSIVI PER ANNO DI PROVENIENZA**  
Riepilogo per Titoli

<b>TITOLO</b>	Esercizi precedenti	<b>2012</b>	<b>2013</b>	<b>2014</b>	<b>2015</b>	<b>2016</b>	<b>2017</b>	<b>Totale</b>
1 - Spese correnti	59.737,43	141.796,45	110.851,26	90.839,91	626.698,73	9.204.702,17	54.053.093,19	64.287.719,14
2 - Spese in conto capitale	514.602,69	0,00	0,00	0,00	6.167.602,87	8.095.331,51	4.091.771,91	18.869.308,98
3 - Spese per incremento di attivita' finanziarie	0,00	0,00	0,00	0,00	0,00	0,00	0,00	0,00
4 - Rimborso di prestiti	0,00	0,00	0,00	0,00	0,00	0,00	0,00	0,00
7 - Spese per conto terzi e partite di giro	32.987,24	3.381,51	1.840,06	1.782,62	1.533,54	478.811,36	85.248,12	605.584,45
<b>Totali</b>	<b>607.327,36</b>	<b>145.177,96</b>	<b>112.691,32</b>	<b>92.622,53</b>	<b>6.795.835,14</b>	<b>17.778.845,04</b>	<b>58.230.113,22</b>	<b>83.762.612,57</b>

## CITTA' METROPOLITANA DI MILANO

## BILANCIO CONSUNTIVO 2018 - GESTIONE RESIDUI PASSIVI PER ANNO DI PROVENIENZA

Dettaglio per Anno

Mis. - Prog. - Tit. - Macroagg.	Capitolo	Descrizione		Importo ultimo consuntivo	Importo pagato	Insussistenze	Importo da conservare
01 - 01 - 1 - 01	01011100	111101600 - ASSEGNI FISSI AL PERSONALE - AREA AFFARI ISTITUZIONALI	2017	0,00	0,00	0,00	0,00
<b>TOTALE CAPITOLO 01011100</b>				<b>0,00</b>	<b>0,00</b>	<b>0,00</b>	<b>0,00</b>
<b>TOTALE MACROAGGREGATO 01 - Redditi da lavoro dipendente</b>				<b>0,00</b>	<b>0,00</b>	<b>0,00</b>	<b>0,00</b>
01 - 01 - 1 - 02	01011072	111700600 IRAP - AREA AFFARI ISTITUZIONALI - IMPOSTA REGIONALE SULLE ATTIVITA' PRODUTTIVE (IRAP)	2017	54.821,01	54.821,01	0,00	0,00
<b>TOTALE CAPITOLO 01011072</b>				<b>54.821,01</b>	<b>54.821,01</b>	<b>0,00</b>	<b>0,00</b>
<b>TOTALE MACROAGGREGATO 02 - Imposte e tasse a carico dell'ente</b>				<b>54.821,01</b>	<b>54.821,01</b>	<b>0,00</b>	<b>0,00</b>
01 - 01 - 1 - 03	01011002	111200200 - SPESE PER ACQUISTO ALTRI BENI DI CONSUMO PER L' AREA AFFARI ISTITUZIONALI - ALTRI BENI DI CONSUMO	2017	0,00	0,00	0,00	0,00
<b>TOTALE CAPITOLO 01011002</b>				<b>0,00</b>	<b>0,00</b>	<b>0,00</b>	<b>0,00</b>
	01011007	111300300 SPESE PER GETTONI DI PRESENZA, INDENNITA' DI FUNZIONE, RIMBORSI CHILOMETRICI DEL PRESIDENTE DEL CONSIGLIO E CONSIGLIERI - INCARICHI ISTITUZIONALI	2014	2.321,25	0,00	0,00	2.321,25
			2016	0,00	0,00	0,00	0,00
			2017	23,20	23,20	0,00	0,00
<b>TOTALE CAPITOLO 01011007</b>				<b>2.344,45</b>	<b>23,20</b>	<b>0,00</b>	<b>2.321,25</b>
	01011016	111200200 - SPESE PER ACQUISTO GIORNALI RIVISTE E PUBBLICAZIONI PER L' AREA AFFARI ISTITUZIONALI - GIORNALI, RIVISTE E PUBBLICAZIONI	2016	0,00	0,00	0,00	0,00
			2017	199,99	0,00	0,00	199,99
<b>TOTALE CAPITOLO 01011016</b>				<b>199,99</b>	<b>0,00</b>	<b>0,00</b>	<b>199,99</b>
	01011020	111305100 SPESE PER FUNZIONAMENTO E ATTIVITA' DEL CONSIGLIO METROPOLITANO - PRESTAZIONI ALTRI SERVIZI	2017	0,00	0,00	0,00	0,00
<b>TOTALE CAPITOLO 01011020</b>				<b>0,00</b>	<b>0,00</b>	<b>0,00</b>	<b>0,00</b>
	01011037	119332500 SPESE PER VIAGGI E TRASFERTE DEI CONSIGLIERI DELEGATI DELLA CITTA' METROPOLITANA DI MILANO	2017	262,50	262,50	0,00	0,00



## CITTA' METROPOLITANA DI MILANO

## BILANCIO CONSUNTIVO 2018 - GESTIONE RESIDUI PASSIVI PER ANNO DI PROVENIENZA

Dettaglio per Anno

Mis. - Prog. - Tit. - Macroagg.	Capitolo	Descrizione		Importo ultimo consuntivo	Importo pagato	Insussistenze	Importo da conservare
<b>TOTALE CAPITOLO 01011037</b>				<b>262,50</b>	<b>262,50</b>	<b>0,00</b>	<b>0,00</b>
	01011040	111310800 SPESE PER SERVIZI INERENTI ATTIVITA' DELL' AREA AFFARI ISTITUZIONALI - ALTRI SERVIZI	2017	5.734,00	5.734,00	0,00	0,00
<b>TOTALE CAPITOLO 01011040</b>				<b>5.734,00</b>	<b>5.734,00</b>	<b>0,00</b>	<b>0,00</b>
	01011042	111201600 SPESE DI RAPPRESENTANZA E DI FUNZIONAMENTO PER IL SINDACO METROPOLITANO E I CONSIGLIERI DELEGATI- ACQUISTO ALTRI BENI DI CONSUMO	2017	0,00	0,00	0,00	0,00
<b>TOTALE CAPITOLO 01011042</b>				<b>0,00</b>	<b>0,00</b>	<b>0,00</b>	<b>0,00</b>
	01011057	111308210 SPESE DI VIAGGIO PER IL SINDACO METROPOLITANO E I CONSIGLIERI DELEGATI ( L.122/2010) - RAPPRESENTANZA, EVENTI, PUBBLICITA' E TRASFERTE	2017	669,55	173,00	496,55	0,00
<b>TOTALE CAPITOLO 01011057</b>				<b>669,55</b>	<b>173,00</b>	<b>496,55</b>	<b>0,00</b>
	01011060	111302510 SPESE PER INTERVENTI DI SVILUPPO RELAZIONI ED ATTIVITA' DI INTERESSE STRATEGICO - SERVIZI.	2010	9.135,45	0,00	9.135,45	0,00
<b>TOTALE CAPITOLO 01011060</b>				<b>9.135,45</b>	<b>0,00</b>	<b>9.135,45</b>	<b>0,00</b>
	01011109	119307800 SPESE PER INIZIATIVE DI COMUNICAZIONE, ORGANIZZAZIONE EVENTI, RELAZIONI PUBBLICHE E PUBBLICITA' - EVENTI, PUBBLICITA', TRASFERTE	2010	5.460,00	0,00	5.280,00	180,00
			2011	1.798,85	0,00	1.798,85	0,00
<b>TOTALE CAPITOLO 01011109</b>				<b>7.258,85</b>	<b>0,00</b>	<b>7.078,85</b>	<b>180,00</b>
	01011117	119308100 SPESE PER SERVIZI PER LO SVILUPPO DEL SERVIZIO SCOPRO - PROMOZIONE E COMUNICAZIONE TELEMATICA, GESTIONE DEL SITO WEB METROPOLITANO E DISTRIBUZIONE DI BANCHE DATI E AGENZIE DI STAMPA - SERVIZI INFORMATICI	2017	9.121,55	9.121,54	0,01	0,00
<b>TOTALE CAPITOLO 01011117</b>				<b>9.121,55</b>	<b>9.121,54</b>	<b>0,01</b>	<b>0,00</b>
	01011123	119332100 FONDO PER SERVIZI CONCERNENTI IL PROGETTO "BEING EUROPEAN" DI COMPETENZA DEL SETTORE RELAZIONI INTERNAZIONALI E PROGETTI SPECIALI - ALTRI SERVIZI	2012	0,00	0,00	0,00	0,00
<b>TOTALE CAPITOLO 01011123</b>				<b>0,00</b>	<b>0,00</b>	<b>0,00</b>	<b>0,00</b>
	01011128	1113205100 SPESE PER FUNZIONAMENTO E ATTIVITA' DEL CONSIGLIO METROPOLITANO - PRESTAZIONI SERVIZI	2017	326,78	326,78	0,00	0,00

## CITTA' METROPOLITANA DI MILANO

## BILANCIO CONSUNTIVO 2018 - GESTIONE RESIDUI PASSIVI PER ANNO DI PROVENIENZA

Dettaglio per Anno

Mis. - Prog. - Tit. - Macroagg.	Capitolo	Descrizione		Importo ultimo consuntivo	Importo pagato	Insussistenze	Importo da conservare
<b>TOTALE CAPITOLO 01011128</b>				<b>326,78</b>	<b>326,78</b>	<b>0,00</b>	<b>0,00</b>
	01011129	SPESE PER QUOTE ASSOCIATIVE A FAVORE DI ENTI E ASSOCIAZIONI DIVERSE	2017	135.493,00	122.582,00	0,00	12.911,00
<b>TOTALE CAPITOLO 01011129</b>				<b>135.493,00</b>	<b>122.582,00</b>	<b>0,00</b>	<b>12.911,00</b>
	01011130	SPESE PER PRESTAZIONI DI SERVIZIO AUDIOVISIVI, SPESE ECONOMICHE E ALTRI SERVIZI - FORMAZIONE	2017	1.000,00	1.000,00	0,00	0,00
<b>TOTALE CAPITOLO 01011130</b>				<b>1.000,00</b>	<b>1.000,00</b>	<b>0,00</b>	<b>0,00</b>
	01011131	SPESE PER PRESTAZIONI DI SERVIZIO AUDIOVISIVI, SPESE ECONOMICHE E ALTRI SERVIZI - SERVIZI INFORMATICI	2017	2.196,00	2.196,00	0,00	0,00
<b>TOTALE CAPITOLO 01011131</b>				<b>2.196,00</b>	<b>2.196,00</b>	<b>0,00</b>	<b>0,00</b>
<b>TOTALE MACROAGGREGATO 03 - Acquisto di beni e servizi</b>				<b>173.742,12</b>	<b>141.419,02</b>	<b>16.710,86</b>	<b>15.612,24</b>
<b>TOTALE TITOLO 1 - Spese correnti</b>				<b>228.563,13</b>	<b>196.240,03</b>	<b>16.710,86</b>	<b>15.612,24</b>
<b>TOTALE PROGRAMMA 01 - Organi istituzionali</b>				<b>228.563,13</b>	<b>196.240,03</b>	<b>16.710,86</b>	<b>15.612,24</b>
01 - 02 - 1 - 01	01021012	ASSEGNI PER IL NUCLEO FAMILIARE AL PERSONALE - SEGRETERIA GENERALE	2017	0,00	0,00	0,00	0,00
<b>TOTALE CAPITOLO 01021012</b>				<b>0,00</b>	<b>0,00</b>	<b>0,00</b>	<b>0,00</b>
	01021022	ONERI PREVIDENZIALI ED ASSISTENZIALI - SEGRETERIA GENERALE	2017	53,74	53,74	0,00	0,00
<b>TOTALE CAPITOLO 01021022</b>				<b>53,74</b>	<b>53,74</b>	<b>0,00</b>	<b>0,00</b>
<b>TOTALE MACROAGGREGATO 01 - Redditi da lavoro dipendente</b>				<b>53,74</b>	<b>53,74</b>	<b>0,00</b>	<b>0,00</b>
01 - 02 - 1 - 02	01021014	IRAP - DIREZIONE GENERALE	2017	2.025,45	2.025,45	0,00	0,00
<b>TOTALE CAPITOLO 01021014</b>				<b>2.025,45</b>	<b>2.025,45</b>	<b>0,00</b>	<b>0,00</b>
<b>TOTALE MACROAGGREGATO 02 - Imposte e tasse a carico dell'ente</b>				<b>2.025,45</b>	<b>2.025,45</b>	<b>0,00</b>	<b>0,00</b>
01 - 02 - 1 - 03	01021016	112306900 SPESE PER ABBONAMENTI ALLE BANCHE DATI TELEMATICHE PER GLI UFFICI DELLA DIREZIONE GENERALE -UTENZE E CANONI	2017	0,00	0,00	0,00	0,00
<b>TOTALE CAPITOLO 01021016</b>				<b>0,00</b>	<b>0,00</b>	<b>0,00</b>	<b>0,00</b>
	01021018	112307400 SPESE PER LA GESTIONE DEI SERVIZI DI ARCHIVIO E PROTOCOLLO - SERVIZI AUSILIARI	2016	0,00	0,00	0,00	0,00
<b>TOTALE CAPITOLO 01021018</b>				<b>0,00</b>	<b>0,00</b>	<b>0,00</b>	<b>0,00</b>
	01021019	SPESE DI TRASFERTE - DIREZIONE GENERALE	2017	496,56	496,56	0,00	0,00
<b>TOTALE CAPITOLO 01021019</b>				<b>496,56</b>	<b>496,56</b>	<b>0,00</b>	<b>0,00</b>
	01021023	SPESE DI TRASFERTA - SEGRETERIA GENERALE	2017	259,55	259,55	0,00	0,00

## CITTA' METROPOLITANA DI MILANO

## BILANCIO CONSUNTIVO 2018 - GESTIONE RESIDUI PASSIVI PER ANNO DI PROVENIENZA

Dettaglio per Anno

Mis. - Prog. - Tit. - Macroagg.	Capitolo	Descrizione		Importo ultimo consuntivo	Importo pagato	Insussistenze	Importo da conservare
<b>TOTALE CAPITOLO 01021023</b>				<b>259,55</b>	<b>259,55</b>	<b>0,00</b>	<b>0,00</b>
01 - 02 - 1 - 03	01021029	112306500 SPESE PER PRESTAZIONI DI SERVIZI DI GESTIONE DOCUMENTALE RICHIESTI DALLA NORMATIVA VIGENTE - SERVIZI INFORMATICI	2017	3.501,40	3.501,40	0,00	0,00
<b>TOTALE CAPITOLO 01021029</b>				<b>3.501,40</b>	<b>3.501,40</b>	<b>0,00</b>	<b>0,00</b>
<b>TOTALE MACROAGGREGATO 03 - Acquisto di beni e servizi</b>				<b>4.257,51</b>	<b>4.257,51</b>	<b>0,00</b>	<b>0,00</b>
<b>TOTALE TITOLO 1 - Spese correnti</b>				<b>6.336,70</b>	<b>6.336,70</b>	<b>0,00</b>	<b>0,00</b>
<b>TOTALE PROGRAMMA 02 - Segreteria generale</b>				<b>6.336,70</b>	<b>6.336,70</b>	<b>0,00</b>	<b>0,00</b>
01 - 03 - 1 - 01	01031014	ONERI PREVIDENZIALI ED ASSISTENZIALI - CORPO DI POLIZIA METROPOLITANA	2017	50,31	50,31	0,00	0,00
<b>TOTALE CAPITOLO 01031014</b>				<b>50,31</b>	<b>50,31</b>	<b>0,00</b>	<b>0,00</b>
<b>TOTALE MACROAGGREGATO 01 - Redditi da lavoro dipendente</b>				<b>50,31</b>	<b>50,31</b>	<b>0,00</b>	<b>0,00</b>
01 - 03 - 1 - 02	01031025	119700800 SPESE PER ACQUISTO DI VALORI BOLLATI - IMPOSTE DI REGISTRO E BOLLO	2016	0,00	0,00	0,00	0,00
			2017	11,52	11,52	0,00	0,00
<b>TOTALE CAPITOLO 01031025</b>				<b>11,52</b>	<b>11,52</b>	<b>0,00</b>	<b>0,00</b>
	01031027	IRAP - AREA RISORSE FINANZIARIE E PROGRAMMAZIONE ECONOMICA	2017	38.486,57	38.486,57	0,00	0,00
<b>TOTALE CAPITOLO 01031027</b>				<b>38.486,57</b>	<b>38.486,57</b>	<b>0,00</b>	<b>0,00</b>
	01031034	113302000 SPESE DI GESTIONE DEI C-C POSTALI DI COMPETENZA DELL' AREA PROGRAMMAZIONE RISORSE FINANZIARIE - IMPOSTA DI REGISTRO DI BOLLO	2017	234,29	233,51	0,78	0,00
<b>TOTALE CAPITOLO 01031034</b>				<b>234,29</b>	<b>233,51</b>	<b>0,78</b>	<b>0,00</b>
	01031045	113700410 SPESE PER REGISTRAZIONE CONTRATTI DI LOCAZIONE ATTIVI E CONTRATTI VARI E ONERI DIVERSI	2017	0,00	0,00	0,00	0,00
<b>TOTALE CAPITOLO 01031045</b>				<b>0,00</b>	<b>0,00</b>	<b>0,00</b>	<b>0,00</b>
<b>TOTALE MACROAGGREGATO 02 - Imposte e tasse a carico dell'ente</b>				<b>38.732,38</b>	<b>38.731,60</b>	<b>0,78</b>	<b>0,00</b>
01 - 03 - 1 - 03	01031003	113300600 SPESE PER SERVIZI CONCERNENTI ASSISTENZA TECNICA DEL SISTEMA INFORMATIVO CONTABILE ( CIVILIA WEB, BABYLON, MANDATO ELETTRONICO) - ALTRI SERVIZI	2017	6.562,80	6.562,80	0,00	0,00
<b>TOTALE CAPITOLO 01031003</b>				<b>6.562,80</b>	<b>6.562,80</b>	<b>0,00</b>	<b>0,00</b>
	01031004	113200100 SPESE PER ACQUISTO DI BENI D' USO PER L' AREA PROGRAMMAZIONE DELLE RISORSE FINANZIARIE - ALTRI BENI DI CONSUMO	2017	1.202,58	1.202,58	0,00	0,00

## CITTA' METROPOLITANA DI MILANO

## BILANCIO CONSUNTIVO 2018 - GESTIONE RESIDUI PASSIVI PER ANNO DI PROVENIENZA

Dettaglio per Anno

Mis. - Prog. - Tit. - Macroagg.	Capitolo	Descrizione		Importo ultimo consuntivo	Importo pagato	Insussistenze	Importo da conservare
<b>TOTALE CAPITOLO 01031004</b>				<b>1.202,58</b>	<b>1.202,58</b>	<b>0,00</b>	<b>0,00</b>
01 - 03 - 1 - 03	01031012	113300600 SPESE PER SERVIZI CONCERNENTI ASSISTENZA TECNICA DEL SISTEMA INFORMATIVO CONTABILE (CIVILIA WEB, BABYLON, MANDATO ELETTRONICO) - SERVIZI INFORMATICI	2017	15.868,98	15.868,98	0,00	0,00
<b>TOTALE CAPITOLO 01031012</b>				<b>15.868,98</b>	<b>15.868,98</b>	<b>0,00</b>	<b>0,00</b>
	01031013	113302000 SPESE DI GESTIONE DEI C-C POSTALI DI COMPETENZA DELL' AREA PROGRAMMAZIONE RISORSE FINANZIARIE - SERVIZI AMMINISTRATIVI	2017	1.285,20	890,56	394,64	0,00
<b>TOTALE CAPITOLO 01031013</b>				<b>1.285,20</b>	<b>890,56</b>	<b>394,64</b>	<b>0,00</b>
	01031019	113302500 SPESE PER RESTITUZIONI A TERZI DI SOMME NON DOVUTE DI COMPETENZA DELL' AREA PROGRAMMAZIONE RISORSE FINANZIARIE - SERVIZI	2017	75,00	75,00	0,00	0,00
<b>TOTALE CAPITOLO 01031019</b>				<b>75,00</b>	<b>75,00</b>	<b>0,00</b>	<b>0,00</b>
	01031021	113301700 SPESE PER PRESTAZIONI DI SERVIZI DI COMPETENZA DELL' AREA PROGRAMMAZIONE RISORSE FINANZIARIE - UTENZE E CANONI	2017	326,78	326,78	0,00	0,00
<b>TOTALE CAPITOLO 01031021</b>				<b>326,78</b>	<b>326,78</b>	<b>0,00</b>	<b>0,00</b>
	01031024	113301700 SPESE PER PRESTAZIONI DI SERVIZI DI COMPETENZA DELL' AREA PROGRAMMAZIONE RISORSE FINANZIARIE - SERVIZI AMMINISTRATIVI	2017	1.000,90	348,87	0,00	652,03
<b>TOTALE CAPITOLO 01031024</b>				<b>1.000,90</b>	<b>348,87</b>	<b>0,00</b>	<b>652,03</b>
	01031033	113301700 SPESE PER PRESTAZIONI DI SERVIZI DI COMPETENZA DELL AREA PROGRAMMAZIONE RISORSE FINANZIARIE - ALTRI SERVIZI	2017	0,00	0,00	0,00	0,00
<b>TOTALE CAPITOLO 01031033</b>				<b>0,00</b>	<b>0,00</b>	<b>0,00</b>	<b>0,00</b>
	01031037	SPESE E DI TRASFERTE - AREA PROGRAMMAZIONE E RISORSE FINANZIARIE	2015	0,00	0,00	0,00	0,00
			2017	389,04	389,04	0,00	0,00
<b>TOTALE CAPITOLO 01031037</b>				<b>389,04</b>	<b>389,04</b>	<b>0,00</b>	<b>0,00</b>
	01031038	113301800 SPESE PER SERVIZI CONNESSI ALLA GESTIONE ATTIVA DEL DEBITO - ALTRI SERVIZI	2017	34.723,15	34.723,15	0,00	0,00
<b>TOTALE CAPITOLO 01031038</b>				<b>34.723,15</b>	<b>34.723,15</b>	<b>0,00</b>	<b>0,00</b>
	01031049	119203400 SPESE PER ACQUISTO DI BENI DI CONSUMO DI COMPETENZA DEL SETTORE PROVVEDITORATO - GIORNALI E RIVISTE	2016	0,00	0,00	0,00	0,00

## CITTA' METROPOLITANA DI MILANO

## BILANCIO CONSUNTIVO 2018 - GESTIONE RESIDUI PASSIVI PER ANNO DI PROVENIENZA

Dettaglio per Anno

Mis. - Prog. - Tit. - Macroagg.	Capitolo	Descrizione		Importo ultimo consuntivo	Importo pagato	Insussistenze	Importo da conservare
01 - 03 - 1 - 03	01031049	119203400 SPESE PER ACQUISTO DI BENI DI CONSUMO DI COMPETENZA DEL SETTORE PROVVEDITORATO - GIORNALI E RIVISTE	2017	0,00	0,00	0,00	0,00
<b>TOTALE CAPITOLO 01031049</b>				<b>0,00</b>	<b>0,00</b>	<b>0,00</b>	<b>0,00</b>
	01031052	111308500 SPESE PER IL FUNZIONAMENTO DELL' ORGANISMO INDIPENDENTE DI VALUTAZIONE DELLE PERFORMANCE - INCARICHI ISTITUZIONALI DELL' AMMINISTRAZIONE	2016	0,00	0,00	0,00	0,00
			2017	10.984,00	10.984,00	0,00	0,00
<b>TOTALE CAPITOLO 01031052</b>				<b>10.984,00</b>	<b>10.984,00</b>	<b>0,00</b>	<b>0,00</b>
	01031068	119203400 SPESE PER ACQUISTO DI BENI DI CONSUMO DI COMPETENZA DEL SETTORE PROVVEDITORATO - ALTRI BENI DI CONSUMO	2016	15.735,31	0,00	0,00	15.735,31
			2017	11.365,16	11.365,16	0,00	0,00
<b>TOTALE CAPITOLO 01031068</b>				<b>27.100,47</b>	<b>11.365,16</b>	<b>0,00</b>	<b>15.735,31</b>
	01031070	119301110 SPESE PER PRESTAZIONI DI SERVIZI - PER IL PROVVEDITORATO - SERVIZI INFORMATICI	2017	4.772,43	4.772,43	0,00	0,00
<b>TOTALE CAPITOLO 01031070</b>				<b>4.772,43</b>	<b>4.772,43</b>	<b>0,00</b>	<b>0,00</b>
	01031071	119301110 SPESE PER PRESTAZIONI DI SERVIZI - PER IL PROVVEDITORATO - MANUTENZIONE ORDINARIA	2017	0,00	0,00	0,00	0,00
<b>TOTALE CAPITOLO 01031071</b>				<b>0,00</b>	<b>0,00</b>	<b>0,00</b>	<b>0,00</b>
	01031074	119301110 SPESE PER PRESTAZIONI DI SERVIZI - PER IL PROVVEDITORATO - UTENZE E CANONI	2017	326,78	326,78	0,00	0,00
<b>TOTALE CAPITOLO 01031074</b>				<b>326,78</b>	<b>326,78</b>	<b>0,00</b>	<b>0,00</b>
	01031075	111300700 SPESE PER IL FUNZIONAMENTO DEL COLLEGIO DEI REVISORI	2016	0,00	0,00	0,00	0,00
			2017	20.120,06	20.120,06	0,00	0,00
<b>TOTALE CAPITOLO 01031075</b>				<b>20.120,06</b>	<b>20.120,06</b>	<b>0,00</b>	<b>0,00</b>
	01031086	114300900 AGGIO DI RISCOSSIONE	2017	4,62	4,62	0,00	0,00
<b>TOTALE CAPITOLO 01031086</b>				<b>4,62</b>	<b>4,62</b>	<b>0,00</b>	<b>0,00</b>
	01031092	LIQUIDAZIONE PERIZIA ASAM	2016	75.000,00	0,00	0,00	75.000,00

## CITTA' METROPOLITANA DI MILANO

## BILANCIO CONSUNTIVO 2018 - GESTIONE RESIDUI PASSIVI PER ANNO DI PROVENIENZA

Dettaglio per Anno

Mis. - Prog. - Tit. - Macroagg.	Capitolo	Descrizione		Importo ultimo consuntivo	Importo pagato	Insussistenze	Importo da conservare
01 - 03 - 1 - 03	01031092	LIQUIDAZIONE PERIZIA ASAM	2017	31.750,00	0,00	0,00	31.750,00
<b>TOTALE CAPITOLO 01031092</b>				<b>106.750,00</b>	<b>0,00</b>	<b>0,00</b>	<b>106.750,00</b>
	01031096	SPESE PER QUOTA ASSOCIATIVA ALL'ANCI	2017	50.000,00	50.000,00	0,00	0,00
<b>TOTALE CAPITOLO 01031096</b>				<b>50.000,00</b>	<b>50.000,00</b>	<b>0,00</b>	<b>0,00</b>
	01031112	SPESE PER SERVIZI CONCERNENTI ASSISTENZA TECNICA DEL SISTEMA INFORMATIVO CONTABILE (CIVILIA WEB, BABYLON, MANDATO ELETTRONICO) - UTILIZZO BENI DI TERZI	2017	1.830,00	1.830,00	0,00	0,00
<b>TOTALE CAPITOLO 01031112</b>				<b>1.830,00</b>	<b>1.830,00</b>	<b>0,00</b>	<b>0,00</b>
<b>TOTALE MACROAGGREGATO 03 - Acquisto di beni e servizi</b>				<b>283.322,79</b>	<b>159.790,81</b>	<b>394,64</b>	<b>123.137,34</b>
01 - 03 - 1 - 04	01031008	113502000 SPESE PER TRASFERIMENTI A TERZI CONCERNENTI LA GESTIONE DELL' INDEBITAMENTO E DEI CONNESSI TRASFERIMENTI ERARIALI	2015	76.479,74	0,00	0,00	76.479,74
<b>TOTALE CAPITOLO 01031008</b>				<b>76.479,74</b>	<b>0,00</b>	<b>0,00</b>	<b>76.479,74</b>
	01031066	119505800 SPESE PER RIMBORSO ALLO STATO A SEGUITO DI RIDUZIONI DI TRASFERIMENTI ERARIALI	2016	35.693.482,34	35.686.828,02	6.654,32	0,00
			2017	159.248.000,00	109.317.942,11	0,00	49.930.057,89
<b>TOTALE CAPITOLO 01031066</b>				<b>194.941.482,34</b>	<b>145.004.770,13</b>	<b>6.654,32</b>	<b>49.930.057,89</b>
	01031087	SPESE PER CONGUAGLIO CON COMUNE DI MILANO PER LODO ARBITRALE SERRAVALLE	2016	32.596,07	0,00	0,00	32.596,07
<b>TOTALE CAPITOLO 01031087</b>				<b>32.596,07</b>	<b>0,00</b>	<b>0,00</b>	<b>32.596,07</b>
	01031090	119505800 SPESE PER RIMBORSO ALLO STATO A SEGUITO DI RIDUZIONI DI TRASFERIMENTI ERARIALI - SALDO 2015 ( SI VEDA CAP. 20000255)	2016	0,00	0,00	0,00	0,00
<b>TOTALE CAPITOLO 01031090</b>				<b>0,00</b>	<b>0,00</b>	<b>0,00</b>	<b>0,00</b>
<b>TOTALE MACROAGGREGATO 04 - Trasferimenti correnti</b>				<b>195.050.558,15</b>	<b>145.004.770,13</b>	<b>6.654,32</b>	<b>50.039.133,70</b>
01 - 03 - 1 - 07	01031095	INTERESSI PASSIVI PER RITARDATO E/O OMESSO PAGAMENTO	2017	1.469,00	1.469,00	0,00	0,00
<b>TOTALE CAPITOLO 01031095</b>				<b>1.469,00</b>	<b>1.469,00</b>	<b>0,00</b>	<b>0,00</b>
<b>TOTALE MACROAGGREGATO 07 - Interessi passivi</b>				<b>1.469,00</b>	<b>1.469,00</b>	<b>0,00</b>	<b>0,00</b>
01 - 03 - 1 - 10	01031020	113700600 ONERI A SEGUITO DELL' AUMENTO DELL' ALiquota IVA	2013	0,00	0,00	0,00	0,00
<b>TOTALE CAPITOLO 01031020</b>				<b>0,00</b>	<b>0,00</b>	<b>0,00</b>	<b>0,00</b>
	01031089	FONDO PER ONERI IMPOSTI PER LEGGE - SPESE DOVUTE A SANZIONI	2017	221,73	221,73	0,00	0,00

## CITTA' METROPOLITANA DI MILANO

## BILANCIO CONSUNTIVO 2018 - GESTIONE RESIDUI PASSIVI PER ANNO DI PROVENIENZA

Dettaglio per Anno

Mis. - Prog. - Tit. - Macroagg.	Capitolo	Descrizione		Importo ultimo consuntivo	Importo pagato	Insussistenze	Importo da conservare
<b>TOTALE CAPITOLO 01031089</b>				<b>221,73</b>	<b>221,73</b>	<b>0,00</b>	<b>0,00</b>
<b>TOTALE MACROAGGREGATO 10 - Altre spese correnti</b>				<b>221,73</b>	<b>221,73</b>	<b>0,00</b>	<b>0,00</b>
<b>TOTALE TITOLO 1 - Spese correnti</b>				<b>195.374.354,36</b>	<b>145.205.033,58</b>	<b>7.049,74</b>	<b>50.162.271,04</b>
01 - 03 - 2 - 03	01032005	213700100 SPESE PER RIMBORSO MANUTENZIONE STRAORDINARIA PORTI DI GENOVA E SAVONA ESEGUITA NEGLI ANNI ANTE 1992 - (FINANZIATO NEL 2018 CON ALIENAZIONI PATRIMONIALI DA REALIZZARE) - DA AMMINISTRAZIONI LOCALI	2017	0,00	0,00	0,00	0,00
<b>TOTALE CAPITOLO 01032005</b>				<b>0,00</b>	<b>0,00</b>	<b>0,00</b>	<b>0,00</b>
<b>TOTALE MACROAGGREGATO 03 - Contributi agli investimenti</b>				<b>0,00</b>	<b>0,00</b>	<b>0,00</b>	<b>0,00</b>
<b>TOTALE TITOLO 2 - Spese in conto capitale</b>				<b>0,00</b>	<b>0,00</b>	<b>0,00</b>	<b>0,00</b>
<b>TOTALE PROGRAMMA 03 - Gestione economica, finanziaria, programmazione, provveditorato</b>				<b>195.374.354,36</b>	<b>145.205.033,58</b>	<b>7.049,74</b>	<b>50.162.271,04</b>
01 - 04 - 1 - 01	01041008	ASSEGNI FISSI AL PERSONALE - AREA PROGRAMMAZIONE RISORSE FINANZIARIE	2017	0,00	0,00	0,00	0,00
<b>TOTALE CAPITOLO 01041008</b>				<b>0,00</b>	<b>0,00</b>	<b>0,00</b>	<b>0,00</b>
<b>TOTALE MACROAGGREGATO 01 - Redditi da lavoro dipendente</b>				<b>0,00</b>	<b>0,00</b>	<b>0,00</b>	<b>0,00</b>
01 - 04 - 1 - 02	01041007	114700100 IMPOSTE VARIE A CARICO METROPOLITANO ED ALTRI ONERI - IMPOSTA DI REGISTRO E DI BOLLO	2017	890,30	890,30	0,00	0,00
<b>TOTALE CAPITOLO 01041007</b>				<b>890,30</b>	<b>890,30</b>	<b>0,00</b>	<b>0,00</b>
	01041010	114700200 SPESE PER IUC - IMU (IMPOSTA MUNICIPALE UNIFICATA)	2017	85.660,00	85.660,00	0,00	0,00
<b>TOTALE CAPITOLO 01041010</b>				<b>85.660,00</b>	<b>85.660,00</b>	<b>0,00</b>	<b>0,00</b>
<b>TOTALE MACROAGGREGATO 02 - Imposte e tasse a carico dell'ente</b>				<b>86.550,30</b>	<b>86.550,30</b>	<b>0,00</b>	<b>0,00</b>
01 - 04 - 1 - 09	01041001	114800600 SPESE PER RIMBORSI DI TRIBUTI ED ALTRE ENTRATE INDEBITAMENTE RISCOSE	2017	13.863,42	13.863,42	0,00	0,00
<b>TOTALE CAPITOLO 01041001</b>				<b>13.863,42</b>	<b>13.863,42</b>	<b>0,00</b>	<b>0,00</b>
	01041006	114800700 SPESE PER RIMBORSI DI TRIBUTI INDEBITAMENTE RISCOSSI - ADDIZIONALE ENERGIA ELETTRICA	2012	0,00	0,00	0,00	0,00
			2015	5.627,83	0,00	0,00	5.627,83
			2016	0,00	0,00	0,00	0,00

## CITTA' METROPOLITANA DI MILANO

## BILANCIO CONSUNTIVO 2018 - GESTIONE RESIDUI PASSIVI PER ANNO DI PROVENIENZA

Dettaglio per Anno

Mis. - Prog. - Tit. - Macroagg.	Capitolo	Descrizione		Importo ultimo consuntivo	Importo pagato	Insussistenze	Importo da conservare
01 - 04 - 1 - 09	01041006	114800700 SPESE PER RIMBORSI DI TRIBUTI INDEBITAMENTE RISCOSSI - ADDIZIONALE ENERGIA ELETTRICA	2017	720,75	720,75	0,00	0,00
<b>TOTALE CAPITOLO 01041006</b>				<b>6.348,58</b>	<b>720,75</b>	<b>0,00</b>	<b>5.627,83</b>
<b>TOTALE MACROAGGREGATO 09 - Rimborsi e poste correttive delle entrate</b>				<b>20.212,00</b>	<b>14.584,17</b>	<b>0,00</b>	<b>5.627,83</b>
01 - 04 - 1 - 10	01041003	114300500 RIMBORSO AI CONCESSIONARI DELLA RISCOSSIONE DELLE SPESE SOSTENUTE	2017	6.167,51	6.167,51	0,00	0,00
<b>TOTALE CAPITOLO 01041003</b>				<b>6.167,51</b>	<b>6.167,51</b>	<b>0,00</b>	<b>0,00</b>
	01041012	114700400 IMPOSTA SUL VALORE AGGIUNTO PER PRESTAZIONI IMPONIBILI (IVA A DEBITO)	2017	9.530,37	9.530,37	0,00	0,00
<b>TOTALE CAPITOLO 01041012</b>				<b>9.530,37</b>	<b>9.530,37</b>	<b>0,00</b>	<b>0,00</b>
<b>TOTALE MACROAGGREGATO 10 - Altre spese correnti</b>				<b>15.697,88</b>	<b>15.697,88</b>	<b>0,00</b>	<b>0,00</b>
<b>TOTALE TITOLO 1 - Spese correnti</b>				<b>122.460,18</b>	<b>116.832,35</b>	<b>0,00</b>	<b>5.627,83</b>
<b>TOTALE PROGRAMMA 04 - Gestione delle entrate tributarie e servizi fiscali</b>				<b>122.460,18</b>	<b>116.832,35</b>	<b>0,00</b>	<b>5.627,83</b>
01 - 05 - 1 - 01	01051022	ONERI PREVIDENZIALI ED ASSISTENZIALI - AREA INFRASTRUTTURE	2017	141,37	141,37	0,00	0,00
<b>TOTALE CAPITOLO 01051022</b>				<b>141,37</b>	<b>141,37</b>	<b>0,00</b>	<b>0,00</b>
<b>TOTALE MACROAGGREGATO 01 - Redditi da lavoro dipendente</b>				<b>141,37</b>	<b>141,37</b>	<b>0,00</b>	<b>0,00</b>
01 - 05 - 1 - 02	01051010	IRAP - AREA INFRASTRUTTURE	2017	29.942,24	29.942,24	0,00	0,00
<b>TOTALE CAPITOLO 01051010</b>				<b>29.942,24</b>	<b>29.942,24</b>	<b>0,00</b>	<b>0,00</b>
<b>TOTALE MACROAGGREGATO 02 - Imposte e tasse a carico dell'ente</b>				<b>29.942,24</b>	<b>29.942,24</b>	<b>0,00</b>	<b>0,00</b>
01 - 05 - 1 - 03	01051001	SPESE DI TRASFERTE - AREA INFRASTRUTTURE	2017	37,80	37,80	0,00	0,00
<b>TOTALE CAPITOLO 01051001</b>				<b>37,80</b>	<b>37,80</b>	<b>0,00</b>	<b>0,00</b>
	01051003	115300810 SPESE PER INTERVENTI DI MANUTENZIONE ORDINARIA ED IMPIANTISTICA NEGLI STABILI METROPOLITANI ADIBITI A CASERME (CC., VV.F., POLIZIA DI STATO), PREFETTURA E FUNZIONI VARIE - CONTRATTO APERTO - MANUTENZIONE ORDINARIA	2017	0,00	0,00	0,00	0,00
<b>TOTALE CAPITOLO 01051003</b>				<b>0,00</b>	<b>0,00</b>	<b>0,00</b>	<b>0,00</b>
	01051004	115300810 SPESE PER INTERVENTI DI MANUTENZIONE ORDINARIA ED IMPIANTISTICA NEGLI STABILI METROPOLITANI ADIBITI A CASERME (CC., VV.F., POLIZIA DI STATO), PREFETTURA E FUNZIONI VARIE - CONTRATTO APERTO - ALTRI SERVIZI	2015	1.075,46	0,00	0,00	1.075,46
<b>TOTALE CAPITOLO 01051004</b>				<b>1.075,46</b>	<b>0,00</b>	<b>0,00</b>	<b>1.075,46</b>
	01051006	115306800 SPESE DI GESTIONE DEGLI STABILI DI VIA	2017	0,00	0,00	0,00	0,00



## CITTA' METROPOLITANA DI MILANO

## BILANCIO CONSUNTIVO 2018 - GESTIONE RESIDUI PASSIVI PER ANNO DI PROVENIENZA

Dettaglio per Anno

Mis. - Prog. - Tit. - Macroagg.	Capitolo	Descrizione		Importo ultimo consuntivo	Importo pagato	Insussistenze	Importo da conservare
		CUCCHI, VIA MASSENA E VIA VARANINI E APPARTAMENTI VARI IN MILANO - SERVIZI AUSILIARI					
<b>TOTALE CAPITOLO 01051006</b>				<b>0,00</b>	<b>0,00</b>	<b>0,00</b>	<b>0,00</b>
	01051008	115306700 SPESE PER SERVIZI PER LA GESTIONE AMMINISTRATIVA DEGLI STABILI METROPOLITANI AD USO ABITATIVO (RISCALDAMENTO, PULIZIE, ECC.) - SERVIZI AUSILIARI	2017	915,00	915,00	0,00	0,00
<b>TOTALE CAPITOLO 01051008</b>				<b>915,00</b>	<b>915,00</b>	<b>0,00</b>	<b>0,00</b>
	01051009	115307700 SPESE PER SERVIZI PER LA GESTIONE (MANUTENZIONE UTENZE CUSTODE) DELLA CASA VILLA PENDICE DI BORDIGHERA	2016	5.123,62	410,28	4.713,34	0,00
			2017	9.641,68	5.155,54	4.486,14	0,00
<b>TOTALE CAPITOLO 01051009</b>				<b>14.765,30</b>	<b>5.565,82</b>	<b>9.199,48</b>	<b>0,00</b>
	01051026	119328500 SPESE DI GESTIONE DEGLI STABILI METROPOLITANI DI COMPETENZA DEL SETTORE EDILIZIA E PATRIMONIO SERVIZI AUSILIARI	2017	0,00	0,00	0,00	0,00
<b>TOTALE CAPITOLO 01051026</b>				<b>0,00</b>	<b>0,00</b>	<b>0,00</b>	<b>0,00</b>
	01051032	119316900 SPESE PER IL MANTENIMENTO DELLE UTENZE DI TELEFONIA FISSA E CONNETTIVITA' INTERNET PER GLI UFFICI METROPOLITANI - UTENZE E CANONI	2016	207,44	0,00	0,00	207,44
			2017	171.276,75	146.814,31	0,00	24.462,44
<b>TOTALE CAPITOLO 01051032</b>				<b>171.484,19</b>	<b>146.814,31</b>	<b>0,00</b>	<b>24.669,88</b>
	01051033	119316900 SPESE PER IL MANTENIMENTO DELLE UTENZE DI TELEFONIA FISSA E CONNETTIVITA' INTERNET PER GLI UFFICI METROPOLITANI - ALTRI SERVIZI	2017	333,06	0,00	0,00	333,06
<b>TOTALE CAPITOLO 01051033</b>				<b>333,06</b>	<b>0,00</b>	<b>0,00</b>	<b>333,06</b>
	01051035	121304810 SPESE PER SERVIZI DI COMPETENZA DELL' AREA EDILIZIA E VALORIZZAZIONE DEL PATRIMONIO - UTENZE ECANONI	2017	0,00	0,00	0,00	0,00
<b>TOTALE CAPITOLO 01051035</b>				<b>0,00</b>	<b>0,00</b>	<b>0,00</b>	<b>0,00</b>
	01051036	121304810 SPESE PER SERVIZI DI COMPETENZA DELL' AREA EDILIZIA E VALORIZZAZIONE DEL PATRIMONIO -	2017	0,00	0,00	0,00	0,00

## CITTA' METROPOLITANA DI MILANO

## BILANCIO CONSUNTIVO 2018 - GESTIONE RESIDUI PASSIVI PER ANNO DI PROVENIENZA

Dettaglio per Anno

Mis. - Prog. - Tit. - Macroagg.	Capitolo	Descrizione		Importo ultimo consuntivo	Importo pagato	Insussistenze	Importo da conservare
		SERVIZI AMMINISTRATIVI					
<b>TOTALE CAPITOLO 01051036</b>				<b>0,00</b>	<b>0,00</b>	<b>0,00</b>	<b>0,00</b>
	01051041	121306010 SPESE PER LA GESTIONE DEL SERVIZIO DI PULIZIA DEGLI UFFICI METROPOLITANI PRESENTI NEI CENTRI SCOLASTICI	2017	9.910,00	9.910,00	0,00	0,00
<b>TOTALE CAPITOLO 01051041</b>				<b>9.910,00</b>	<b>9.910,00</b>	<b>0,00</b>	<b>0,00</b>
	01051043	119401400 SPESE PER AFFITTANZE PASSIVE DI LOCALI ADIBITI AD UFFICI METROPOLITANI	2017	0,00	0,00	0,00	0,00
<b>TOTALE CAPITOLO 01051043</b>				<b>0,00</b>	<b>0,00</b>	<b>0,00</b>	<b>0,00</b>
	01051044	119401900 SPESE PER ONERI ACCESSORI ALLE AFFITTANZE PER UFFICI METROPOLITANI	2016	0,00	0,00	0,00	0,00
			2017	0,00	0,00	0,00	0,00
<b>TOTALE CAPITOLO 01051044</b>				<b>0,00</b>	<b>0,00</b>	<b>0,00</b>	<b>0,00</b>
	01051045	119402100 SPESE PER AFFITTO MAGAZZINO METROPOLITANO	2017	250,00	212,50	37,50	0,00
<b>TOTALE CAPITOLO 01051045</b>				<b>250,00</b>	<b>212,50</b>	<b>37,50</b>	<b>0,00</b>
	01051047	191400200 SPESE PER AFFITTO SEDI DI ZONA (AGRICOLTURA)	2016	600,00	561,94	38,06	0,00
<b>TOTALE CAPITOLO 01051047</b>				<b>600,00</b>	<b>561,94</b>	<b>38,06</b>	<b>0,00</b>
	01051048	193400200 SPESE PER IL CANONE DI LOCAZIONE PER LO STABILE DI VIALE JENNER - PALAZZINA J2 (LAVORO)	2017	0,00	0,00	0,00	0,00
<b>TOTALE CAPITOLO 01051048</b>				<b>0,00</b>	<b>0,00</b>	<b>0,00</b>	<b>0,00</b>
	01051049	119315100 SPESE PER LA GESTIONE DEL RISCALDAMENTO DELLA SALA CONGRESSI - MANUTENZIONE ORDINARIA	2016	10,31	0,00	0,00	10,31
			2017	2.533,90	2.049,84	0,00	484,06
<b>TOTALE CAPITOLO 01051049</b>				<b>2.544,21</b>	<b>2.049,84</b>	<b>0,00</b>	<b>494,37</b>
	01051050	119315100 SPESE PER LA GESTIONE DEL RISCALDAMENTO DELLA SALA CONGRESSI - UTENZE E CANONI	2016	0,00	0,00	0,00	0,00
			2017	15.290,56	3.665,39	11.625,17	0,00

## CITTA' METROPOLITANA DI MILANO

## BILANCIO CONSUNTIVO 2018 - GESTIONE RESIDUI PASSIVI PER ANNO DI PROVENIENZA

Dettaglio per Anno

Mis. - Prog. - Tit. - Macroagg.	Capitolo	Descrizione		Importo ultimo consuntivo	Importo pagato	Insussistenze	Importo da conservare
<b>TOTALE CAPITOLO 01051050</b>				<b>15.290,56</b>	<b>3.665,39</b>	<b>11.625,17</b>	<b>0,00</b>
01 - 05 - 1 - 03	01051051	119319310 SPESE PER LA GESTIONE DEL RISCALDAMENTO DEGLI STABILI UFFICI METROPOLITANI - MANUTENZIONI ORDINARIE	2016	19.515,71	0,00	15.513,51	4.002,20
			2017	112.700,79	80.482,01	0,00	32.218,78
<b>TOTALE CAPITOLO 01051051</b>				<b>132.216,50</b>	<b>80.482,01</b>	<b>15.513,51</b>	<b>36.220,98</b>
	01051052	119319310 SPESE PER LA GESTIONE DEL RISCALDAMENTO DEGLI STABILI UFFICI METROPOLITANI - UTENZE E CANONI	2016	86.503,20	0,00	84.503,20	2.000,00
			2017	390.882,15	310.655,62	55.226,53	25.000,00
<b>TOTALE CAPITOLO 01051052</b>				<b>477.385,35</b>	<b>310.655,62</b>	<b>139.729,73</b>	<b>27.000,00</b>
	01051055	119328800 SPESE PER LE UTENZE DEGLI UFFICI METROPOLITANI E STABILI VARI - UTENZE E CANONI	2015	1.817,88	0,00	0,00	1.817,88
			2016	356.631,38	772,69	321.834,59	34.024,10
			2017	237.939,55	174.560,06	31.379,49	32.000,00
<b>TOTALE CAPITOLO 01051055</b>				<b>596.388,81</b>	<b>175.332,75</b>	<b>353.214,08</b>	<b>67.841,98</b>
	01051056	SPESE PER PRESTAZIONI PROFESSIONALI	2016	12.200,00	0,00	0,00	12.200,00
<b>TOTALE CAPITOLO 01051056</b>				<b>12.200,00</b>	<b>0,00</b>	<b>0,00</b>	<b>12.200,00</b>
	01051057	SPESE PER SPEDIZIONI PER L' AREA EDILIZIA E SETTORI	2017	442,50	0,00	442,50	0,00
<b>TOTALE CAPITOLO 01051057</b>				<b>442,50</b>	<b>0,00</b>	<b>442,50</b>	<b>0,00</b>
	01051058	SPESE PER SERVIZI PER LA FORMAZIONE SPECIALISTICA DEL PERSONALE	2017	776,21	776,21	0,00	0,00
<b>TOTALE CAPITOLO 01051058</b>				<b>776,21</b>	<b>776,21</b>	<b>0,00</b>	<b>0,00</b>
	01051061	SPESE CONDOMINIALI PER BENI DI PROPRIETA'	2017	8.057,22	8.057,22	0,00	0,00
<b>TOTALE CAPITOLO 01051061</b>				<b>8.057,22</b>	<b>8.057,22</b>	<b>0,00</b>	<b>0,00</b>
<b>TOTALE MACROAGGREGATO 03 - Acquisto di beni e servizi</b>				<b>1.444.672,17</b>	<b>745.036,41</b>	<b>529.800,03</b>	<b>169.835,73</b>
<b>TOTALE TITOLO 1 - Spese correnti</b>				<b>1.474.755,78</b>	<b>775.120,02</b>	<b>529.800,03</b>	<b>169.835,73</b>
01 - 05 - 2 - 02	01052007	219113100 SPESE INTERVENTI SULLA RETE IN FIBRA OTTICA DELLA PROV. DI MILANO SEGUITO DEL PROGETTO REALIZZAZIONE DELLA TANGENZIALE EST	2015	9.751,29	0,00	0,00	9.751,29

## CITTA' METROPOLITANA DI MILANO

## BILANCIO CONSUNTIVO 2018 - GESTIONE RESIDUI PASSIVI PER ANNO DI PROVENIENZA

Dettaglio per Anno

Mis. - Prog. - Tit. - Macroagg.	Capitolo	Descrizione		Importo ultimo consuntivo	Importo pagato	Insussistenze	Importo da conservare
		ESTERNA DI MILANO (TEM)					
			2016	102.736,79	0,00	0,00	102.736,79
<b>TOTALE CAPITOLO 01052007</b>				<b>112.488,08</b>	<b>0,00</b>	<b>0,00</b>	<b>112.488,08</b>
	01052009	215102710 SPESE PER INTERVENTI DI ADEGUAMENTO OBBLIGATORIO DEGLI STABILI ADIBITI AD APPARTAMENTI, RIPRISTINO APPARTAMENTI SFITTI	2015	12.553,53	0,00	0,00	12.553,53
<b>TOTALE CAPITOLO 01052009</b>				<b>12.553,53</b>	<b>0,00</b>	<b>0,00</b>	<b>12.553,53</b>
<b>TOTALE MACROAGGREGATO 02 - Investimenti fissi lordi e acquisto di terreni</b>				<b>125.041,61</b>	<b>0,00</b>	<b>0,00</b>	<b>125.041,61</b>
<b>TOTALE TITOLO 2 - Spese in conto capitale</b>				<b>125.041,61</b>	<b>0,00</b>	<b>0,00</b>	<b>125.041,61</b>
<b>TOTALE PROGRAMMA 05 - Gestione dei beni demaniali e patrimoniali</b>				<b>1.599.797,39</b>	<b>775.120,02</b>	<b>529.800,03</b>	<b>294.877,34</b>
01 - 06 - 1 - 03	01061004	121307500 SPESE PER MANUTENZIONE IMPIANTI ANTINTRUSIONE	2016	0,00	0,00	0,00	0,00
			2017	65.465,18	65.446,86	18,32	0,00
<b>TOTALE CAPITOLO 01061004</b>				<b>65.465,18</b>	<b>65.446,86</b>	<b>18,32</b>	<b>0,00</b>
	01061008	121309900 SPESE PER CONGUAGLI A FAVORE DEI GESTORE DI SERVIZI ENERGETICI DEGLI IMPIANTI FOTOVOLTAICI - SERVIZI	2016	3.507,47	0,00	3.507,47	0,00
			2017	4.420,67	0,00	0,00	4.420,67
<b>TOTALE CAPITOLO 01061008</b>				<b>7.928,14</b>	<b>0,00</b>	<b>3.507,47</b>	<b>4.420,67</b>
	01061016	119301510 SPESE PER INTERVENTI DI MANUTENZIONE ORDINARIA EDILE DEGLI STABILI METROPOLITANI ADIBITI AD UFFICI E SERVIZI GENERALI - CONTRATTO - ACCORDO QUADRO - ALTRI SERVIZI	2017	0,00	0,00	0,00	0,00
<b>TOTALE CAPITOLO 01061016</b>				<b>0,00</b>	<b>0,00</b>	<b>0,00</b>	<b>0,00</b>
	01061017	119301610 SPESE PER INTERVENTI DI MANUTENZIONE ORDINARIA IMPIANTISTICA DEGLI STABILI METROPOLITANI ADIBITI AD UFFICI E SERVIZI GENERALI - CONTRATTO- ACCORDO QUADRO - MANUTENZIONE ORDINARIA	2017	0,00	0,00	0,00	0,00
<b>TOTALE CAPITOLO 01061017</b>				<b>0,00</b>	<b>0,00</b>	<b>0,00</b>	<b>0,00</b>
	01061019	119301610 SPESE PER INTERVENTI DI MANUTENZIONE ORDINARIA IMPIANTISTICA DEGLI STABILI	2015	1.945,79	0,00	0,00	1.945,79

## CITTA' METROPOLITANA DI MILANO

## BILANCIO CONSUNTIVO 2018 - GESTIONE RESIDUI PASSIVI PER ANNO DI PROVENIENZA

Dettaglio per Anno

Mis. - Prog. - Tit. - Macroagg.	Capitolo	Descrizione		Importo ultimo consuntivo	Importo pagato	Insussistenze	Importo da conservare
		METROPOLITANI ADIBITI AD UFFICI E SERVIZI GENERALI - CONTRATTO- ACCORDO QUADRO - ALTRI SERVIZI					
<b>TOTALE CAPITOLO 01061019</b>				<b>1.945,79</b>	<b>0,00</b>	<b>0,00</b>	<b>1.945,79</b>
	01061025	119314000 SPESE PER PRESTAZIONE DI SERVIZI PER ATTIVITA' AMMINISTRATIVE (ASL, D.I.A., COMUNE DI MILANO, BOLLI E TASSE DIVERSE) - SERVIZI AMMINISTRATIVI	2016	0,00	0,00	0,00	0,00
			2017	0,00	0,00	0,00	0,00
<b>TOTALE CAPITOLO 01061025</b>				<b>0,00</b>	<b>0,00</b>	<b>0,00</b>	<b>0,00</b>
	01061026	119314000 SPESE PER PRESTAZIONE DI SERVIZI PER ATTIVITA' AMMINISTRATIVE (ASL, D.I.A., COMUNE DI MILANO, BOLLI E TASSE DIVERSE) - ALTRI SERVIZI	2017	0,00	0,00	0,00	0,00
<b>TOTALE CAPITOLO 01061026</b>				<b>0,00</b>	<b>0,00</b>	<b>0,00</b>	<b>0,00</b>
	01061030	119317710 SPESE PER CONSULENZE PER PERIZIE E/O VERIFICHE TECNICHE, GESTIONI CONDOMINIALI, ARTISTICHE, GIURIDICHE, COLLAUDI - PRESTAZIONI PROFESSIONALI	2017	0,00	0,00	0,00	0,00
<b>TOTALE CAPITOLO 01061030</b>				<b>0,00</b>	<b>0,00</b>	<b>0,00</b>	<b>0,00</b>
	01061031	119317710 SPESE PER CONSULENZE PER PERIZIE E/O VERIFICHE TECNICHE, GESTIONI CONDOMINIALI, ARTISTICHE, GIURIDICHE, COLLAUDI CONSULENZE	2017	0,00	0,00	0,00	0,00
<b>TOTALE CAPITOLO 01061031</b>				<b>0,00</b>	<b>0,00</b>	<b>0,00</b>	<b>0,00</b>
<b>TOTALE MACROAGGREGATO 03 - Acquisto di beni e servizi</b>				<b>75.339,11</b>	<b>65.446,86</b>	<b>3.525,79</b>	<b>6.366,46</b>
<b>TOTALE TITOLO 1 - Spese correnti</b>				<b>75.339,11</b>	<b>65.446,86</b>	<b>3.525,79</b>	<b>6.366,46</b>
01 - 06 - 2 - 02	01062002	215104400 SPESE PER LA MANUTENZIONE STRAORDINARIA DEGLI IMPIANTI ELEVATORI	2015	8.200,00	0,00	0,00	8.200,00
<b>TOTALE CAPITOLO 01062002</b>				<b>8.200,00</b>	<b>0,00</b>	<b>0,00</b>	<b>8.200,00</b>
	01062004	215107510 FONDO PER MANUTENZIONE STRAORDINARIA (EDILE ED IMPIANTISTICA) DI STABILI ADIBITI A CASERME, PREFETTURA ED EDILIZIA DIVERSA - CONTRATTO QUADRO (FINANZIATO NEL 2017 DA AVANZO PER DEVOLUZIONI E ALIENAZIONI ) - BENI IMMOBILI	2016	0,00	0,00	0,00	0,00
			2017	183.000,00	132.773,95	0,00	50.226,05

## CITTA' METROPOLITANA DI MILANO

## BILANCIO CONSUNTIVO 2018 - GESTIONE RESIDUI PASSIVI PER ANNO DI PROVENIENZA

Dettaglio per Anno

Mis. - Prog. - Tit. - Macroagg.	Capitolo	Descrizione		Importo ultimo consuntivo	Importo pagato	Insussistenze	Importo da conservare
		CONTRATTO QUADRO (FINANZIATO NEL 2017 DA AVANZO PER DEVOLUZIONI E ALIENAZIONI ) - BENI IMMOBILI					
<b>TOTALE CAPITOLO 01062004</b>				<b>183.000,00</b>	<b>132.773,95</b>	<b>0,00</b>	<b>50.226,05</b>
	01062006	215110000 FONDO PER MANUTENZIONE STRAORDINARIA IMMOBILI AD USO ABITATIVO PER INTERVENTI DI MESSA A NORMA E INSTALLAZIONE TERMOREGOLATORI	2016	314,20	314,20	0,00	0,00
			2017	0,00	0,00	0,00	0,00
<b>TOTALE CAPITOLO 01062006</b>				<b>314,20</b>	<b>314,20</b>	<b>0,00</b>	<b>0,00</b>
	01062017	219108210 SPESE PER MANUTENZIONI STRAORDINARIE EDILI ED IMPIANTISTICHE IN EDIFICI ISTITUZIONALI AD USO UFFICI E SERVIZI GENERALI (FINANZIATO NEL 2017 DA AVANZO PER DEVOLUZIONI E ALIENAZIONI) - BENI IMMOBILI	2016	0,00	0,00	0,00	0,00
			2017	367.212,32	366.805,92	406,40	0,00
<b>TOTALE CAPITOLO 01062017</b>				<b>367.212,32</b>	<b>366.805,92</b>	<b>406,40</b>	<b>0,00</b>
	01062021	219113300 FONDO PER MANUTENZIONE STRAORDINARIA DEGLI IMPIANTI ANTINCENDIO - (FINANZIATO NEL 2017 CON ALIENAZIONI PATRIMONIALI) - BENI IMMOBILI	2016	1.560,00	0,00	0,00	1.560,00
<b>TOTALE CAPITOLO 01062021</b>				<b>1.560,00</b>	<b>0,00</b>	<b>0,00</b>	<b>1.560,00</b>
	01062022	221139510 FONDO PER INSTALLAZIONE IMPIANTI TECNOLOGICI ANCHE PER SCUOLE LEGGE N. 23/96 - ISTITUTI DIVERSI	2016	3.924,62	0,00	0,00	3.924,62
<b>TOTALE CAPITOLO 01062022</b>				<b>3.924,62</b>	<b>0,00</b>	<b>0,00</b>	<b>3.924,62</b>
	01062026	219509300 SPESE PER MANUTENZIONE STRAORDINARIA IMPIANTI A SEGUITO TRASLOCHI	2016	0,00	0,00	0,00	0,00
			2017	0,00	0,00	0,00	0,00
<b>TOTALE CAPITOLO 01062026</b>				<b>0,00</b>	<b>0,00</b>	<b>0,00</b>	<b>0,00</b>
<b>TOTALE MACROAGGREGATO 02 - Investimenti fissi lordi e acquisto di terreni</b>				<b>564.211,14</b>	<b>499.894,07</b>	<b>406,40</b>	<b>63.910,67</b>
01 - 06 - 2 - 03	01062014	215700200 FINANZIAMENTO AL COMUNE DI PIOLTELLO PER LA COSTRUZIONE DELLA CASERMA DEI CARABINIERI DI MONZA (DELEGA: EDILIZIA VARIA) -	2015	20.000,00	0,00	0,00	20.000,00

## CITTA' METROPOLITANA DI MILANO

## BILANCIO CONSUNTIVO 2018 - GESTIONE RESIDUI PASSIVI PER ANNO DI PROVENIENZA

Dettaglio per Anno

Mis. - Prog. - Tit. - Macroagg.	Capitolo	Descrizione		Importo ultimo consuntivo	Importo pagato	Insussistenze	Importo da conservare
		DEVOLUZIONI					
		<b>TOTALE CAPITOLO 01062014</b>		<b>20.000,00</b>	<b>0,00</b>	<b>0,00</b>	<b>20.000,00</b>
		<b>TOTALE MACROAGGREGATO 03 - Contributi agli investimenti</b>		<b>20.000,00</b>	<b>0,00</b>	<b>0,00</b>	<b>20.000,00</b>
		<b>TOTALE TITOLO 2 - Spese in conto capitale</b>		<b>584.211,14</b>	<b>499.894,07</b>	<b>406,40</b>	<b>83.910,67</b>
		<b>TOTALE PROGRAMMA 06 - Ufficio tecnico</b>		<b>659.550,25</b>	<b>565.340,93</b>	<b>3.932,19</b>	<b>90.277,13</b>
01 - 08 - 1 - 03	01081005	119400900 SPESE PER ACQUISIZIONI DI LICENZE SOFTWARE PER IL SETTORE SISTEMI INFORMATIVI	2017	4.392,00	4.392,00	0,00	0,00
		<b>TOTALE CAPITOLO 01081005</b>		<b>4.392,00</b>	<b>4.392,00</b>	<b>0,00</b>	<b>0,00</b>
	01081013	112304400 SPESE PER ACQUISIZIONE DI SERVIZI PER IL FUNZIONAMENTO E LO SVILUPPO DEL SISTEMA INFORMATIVO METROPOLITANO - SERVIZI INFORMATICI E TELECOMUNICAZIONI	2017	17.395,47	17.395,47	0,00	0,00
		<b>TOTALE CAPITOLO 01081013</b>		<b>17.395,47</b>	<b>17.395,47</b>	<b>0,00</b>	<b>0,00</b>
	01081016	112302500 SPESE PER SERVIZI INFORMATICI - SERVIZI INFORMATICI DI TELECOMUNICAZIONI	2016	0,00	0,00	0,00	0,00
			2017	292.493,07	292.492,98	0,09	0,00
		<b>TOTALE CAPITOLO 01081016</b>		<b>292.493,07</b>	<b>292.492,98</b>	<b>0,09</b>	<b>0,00</b>
		<b>TOTALE MACROAGGREGATO 03 - Acquisto di beni e servizi</b>		<b>314.280,54</b>	<b>314.280,45</b>	<b>0,09</b>	<b>0,00</b>
		<b>TOTALE TITOLO 1 - Spese correnti</b>		<b>314.280,54</b>	<b>314.280,45</b>	<b>0,09</b>	<b>0,00</b>
01 - 08 - 2 - 02	01082002	212500800 FONDO PER ACQUISIZIONE DI STRUMENTI SOFTWARE E HARDWARE PER LO SVILUPPO DEL SISTEMA INFORMATIVO METROPOLITANO (FINANZIATO NEL 2018 DA ALIENAZIONI PATRIMONIALI DA REALIZZARE E DA ENTRATE CORRENTI) - HARDWARE	2016	0,00	0,00	0,00	0,00
			2017	107.665,00	107.625,59	39,41	0,00
		<b>TOTALE CAPITOLO 01082002</b>		<b>107.665,00</b>	<b>107.625,59</b>	<b>39,41</b>	<b>0,00</b>
		<b>TOTALE MACROAGGREGATO 02 - Investimenti fissi lordi e acquisto di terreni</b>		<b>107.665,00</b>	<b>107.625,59</b>	<b>39,41</b>	<b>0,00</b>
		<b>TOTALE TITOLO 2 - Spese in conto capitale</b>		<b>107.665,00</b>	<b>107.625,59</b>	<b>39,41</b>	<b>0,00</b>
		<b>TOTALE PROGRAMMA 08 - Statistica e sistemi informativi</b>		<b>421.945,54</b>	<b>421.906,04</b>	<b>39,50</b>	<b>0,00</b>
01 - 09 - 1 - 03	01091001	SERVIZI INFORMATICI PER SOGGETTO AGGREGATORE ( ) FINALIZZATA AL CAP. 20000895 INSIEME A CAP. 01091002, 01091003, 01091004, 01092001, 01092002,	2017	0,00	0,00	0,00	0,00

## BILANCIO CONSUNTIVO 2018 - GESTIONE RESIDUI PASSIVI PER ANNO DI PROVENIENZA

Dettaglio per Anno

Mis. - Prog. - Tit. - Macroagg.	Capitolo	Descrizione		Importo ultimo consuntivo	Importo pagato	Insussistenze	Importo da conservare
		01091005, 01091006, 01091007, 01091016)					
<b>TOTALE CAPITOLO 01091001</b>				<b>0,00</b>	<b>0,00</b>	<b>0,00</b>	<b>0,00</b>
	01091002	SPESE PER EVENTI, TRASFERTE PER SOGGETTO AGGREGATORE (FINALIZZATA AL CAP. 20000895 INSIEME A CAP. 01091001, 01091003, 01091004, 01092001, 01092002,01091005, 01091006, 01091007, 01091016)	2017	0,00	0,00	0,00	0,00
<b>TOTALE CAPITOLO 01091002</b>				<b>0,00</b>	<b>0,00</b>	<b>0,00</b>	<b>0,00</b>
	01091004	SPESE PER SERVIZI CONCERNENTI LA FORMAZIONE DEL PERSONALE PER IL SOGGETTO AGGREGATORE (FINALIZZA A CAP. 2000895 INSIEME A CAP. 01091002, 01091003, 01091001, 01092001, 01092002, 01091005, 01091006, 01091007, 01091016)	2017	1.275,00	1.275,00	0,00	0,00
<b>TOTALE CAPITOLO 01091004</b>				<b>1.275,00</b>	<b>1.275,00</b>	<b>0,00</b>	<b>0,00</b>
<b>TOTALE MACROAGGREGATO 03 - Acquisto di beni e servizi</b>				<b>1.275,00</b>	<b>1.275,00</b>	<b>0,00</b>	<b>0,00</b>
<b>TOTALE TITOLO 1 - Spese correnti</b>				<b>1.275,00</b>	<b>1.275,00</b>	<b>0,00</b>	<b>0,00</b>
01 - 09 - 2 - 02	01092001	SPESE PER ACQUISTI STRUMENTALI PER IL SOGGETTO AGGREGATORE - HARDWARE ( FINALIZZATA A CAP. 20000895 INSIEME A CAP. 01091002, 01091003, 01091004, 01091001, 01092002, 01091005, 01091006, 01091007, 01091016)	2017	21.036,71	21.036,71	0,00	0,00
<b>TOTALE CAPITOLO 01092001</b>				<b>21.036,71</b>	<b>21.036,71</b>	<b>0,00</b>	<b>0,00</b>
	01092002	SPESE PER ACQUISTI STRUMENTALI PER IL SOGGETTO AGGREGATORE - SOFTWARE (FINALIZZATA AL CAP. 20000895 INSIEME A CAP. 01091002, 01091003, 01091004, 01092001, 01091001,01091005, 01091006, 01091007, 01091016)	2017	0,00	0,00	0,00	0,00
<b>TOTALE CAPITOLO 01092002</b>				<b>0,00</b>	<b>0,00</b>	<b>0,00</b>	<b>0,00</b>
<b>TOTALE MACROAGGREGATO 02 - Investimenti fissi lordi e acquisto di terreni</b>				<b>21.036,71</b>	<b>21.036,71</b>	<b>0,00</b>	<b>0,00</b>
<b>TOTALE TITOLO 2 - Spese in conto capitale</b>				<b>21.036,71</b>	<b>21.036,71</b>	<b>0,00</b>	<b>0,00</b>
<b>TOTALE PROGRAMMA 09 - Assistenza tecnico-amministrativa agli enti locali</b>				<b>22.311,71</b>	<b>22.311,71</b>	<b>0,00</b>	<b>0,00</b>
01 - 10 - 1 - 01	01101001	ASSEGNI FISSI AL PERSONALE - AREA RISORSE UMANE, ORGANIZZAZIONE E SERVIZI STRUMENTALI	2017	0,00	0,00	0,00	0,00
<b>TOTALE CAPITOLO 01101001</b>				<b>0,00</b>	<b>0,00</b>	<b>0,00</b>	<b>0,00</b>
	01101004	112101300 SALARIO ACCESSORIO (STRAORDINARI)	2015	0,00	0,00	0,00	0,00
<b>TOTALE CAPITOLO 01101004</b>				<b>0,00</b>	<b>0,00</b>	<b>0,00</b>	<b>0,00</b>
	01101005	ASSEGNI FISSI PERSONALE IN COMANDO C/O ALTRI ENTI - AREA RISORSE UMANE, ORGANIZZAZIONE E	2017	0,00	0,00	0,00	0,00



## CITTA' METROPOLITANA DI MILANO

## BILANCIO CONSUNTIVO 2018 - GESTIONE RESIDUI PASSIVI PER ANNO DI PROVENIENZA

Dettaglio per Anno

Mis. - Prog. - Tit. - Macroagg.	Capitolo	Descrizione		Importo ultimo consuntivo	Importo pagato	Insussistenze	Importo da conservare
		SERVIZI STRUMENTALI					
<b>TOTALE CAPITOLO 01101005</b>				<b>0,00</b>	<b>0,00</b>	<b>0,00</b>	<b>0,00</b>
	01101036	FONDO PER IL FINANZIAMENTO ALLA CONTRATTAZIONE DECENTRATA - RETRIBUZIONI IN DENARO	2017	0,00	0,00	0,00	0,00
<b>TOTALE CAPITOLO 01101036</b>				<b>0,00</b>	<b>0,00</b>	<b>0,00</b>	<b>0,00</b>
	01101037	112102000 FONDO PER IL PERSONALE IN QUIESCENZA E VARIE (CPDEL)	2015	0,00	0,00	0,00	0,00
			2016	0,00	0,00	0,00	0,00
			2017	33.091,95	1.482,65	0,13	31.609,17
<b>TOTALE CAPITOLO 01101037</b>				<b>33.091,95</b>	<b>1.482,65</b>	<b>0,13</b>	<b>31.609,17</b>
	01101044	112102400 FONDO PER IL FINANZIAMENTO DELLA CONTRATTAZIONE DECENTRATA - RETRIBUZIONI IN DENARO	2017	0,00	0,00	0,00	0,00
<b>TOTALE CAPITOLO 01101044</b>				<b>0,00</b>	<b>0,00</b>	<b>0,00</b>	<b>0,00</b>
	01101046	112103000 FONDO DELLA RETRIBUZIONE DI RISULTATO PER LA DIRIGENZA - RETRIBUZIONI	2017	0,00	0,00	0,00	0,00
<b>TOTALE CAPITOLO 01101046</b>				<b>0,00</b>	<b>0,00</b>	<b>0,00</b>	<b>0,00</b>
	01101050	112105600 FONDO PER FINANZIAMENTO DELLA CONTRATTAZIONE DECENTRATA PER IL PERSONALE DELLE AGENZIE PER LA FORMAZIONE ED IL LAVORO	2017	0,00	0,00	0,00	0,00
<b>TOTALE CAPITOLO 01101050</b>				<b>0,00</b>	<b>0,00</b>	<b>0,00</b>	<b>0,00</b>
	01101051	112301600 SPESE PER I SERVIZI DI MENSA ED ALTRE ATTIVITA' (COMPRESI TICKET) A FAVORE DEI DIPENDENTI	2017	165.905,06	165.905,06	0,00	0,00
<b>TOTALE CAPITOLO 01101051</b>				<b>165.905,06</b>	<b>165.905,06</b>	<b>0,00</b>	<b>0,00</b>
	01101072	ONERI PREVIDENZIALI ED ASSISTENZIALI - COMANDATO PRESSO IL TPL ( SI VEDA ENTRATA 30000037)	2017	0,00	0,00	0,00	0,00
<b>TOTALE CAPITOLO 01101072</b>				<b>0,00</b>	<b>0,00</b>	<b>0,00</b>	<b>0,00</b>
<b>TOTALE MACROAGGREGATO 01 - Redditi da lavoro dipendente</b>				<b>198.997,01</b>	<b>167.387,71</b>	<b>0,13</b>	<b>31.609,17</b>
01 - 10 - 1 - 02	01101055	IRAP - AREA RISORSE UMANE, ORGANIZZAZIONE E SERVIZI STRUMENTALI	2017	24.154,50	24.154,50	0,00	0,00
<b>TOTALE CAPITOLO 01101055</b>				<b>24.154,50</b>	<b>24.154,50</b>	<b>0,00</b>	<b>0,00</b>
	01101067	SPESE PER IMPOSTE E TASSE PER L' AREA RISORSE UMANE, ORGANIZZAZIONE E INNOVAZIONE	2017	0,00	0,00	0,00	0,00

## CITTA' METROPOLITANA DI MILANO

## BILANCIO CONSUNTIVO 2018 - GESTIONE RESIDUI PASSIVI PER ANNO DI PROVENIENZA

Dettaglio per Anno

Mis. - Prog. - Tit. - Macroagg.	Capitolo	Descrizione		Importo ultimo consuntivo	Importo pagato	Insussistenze	Importo da conservare
<b>TOTALE CAPITOLO 01101067</b>				<b>0,00</b>	<b>0,00</b>	<b>0,00</b>	<b>0,00</b>
01 - 10 - 1 - 02	01101068	IMPOSTE E TASSE PER RILASCI/RINNOVI PORTO D' ARMI	2017	0,00	0,00	0,00	0,00
<b>TOTALE CAPITOLO 01101068</b>				<b>0,00</b>	<b>0,00</b>	<b>0,00</b>	<b>0,00</b>
<b>TOTALE MACROAGGREGATO 02 - Imposte e tasse a carico dell'ente</b>				<b>24.154,50</b>	<b>24.154,50</b>	<b>0,00</b>	<b>0,00</b>
01 - 10 - 1 - 03	01101009	112202300 ACQUISTO BENI DI CONSUMO PER L'AREA RISORSE UMANE, ORGANIZZAZIONE E SISTEMI INFORMATIVI	2017	1.041,51	1.041,51	0,00	0,00
<b>TOTALE CAPITOLO 01101009</b>				<b>1.041,51</b>	<b>1.041,51</b>	<b>0,00</b>	<b>0,00</b>
	01101010	112300300 SPESE PER SERVIZI CONCERNENTI LO SVILUPPO DELLE RISORSE UMANE - FORMAZIONE	2015	0,00	0,00	0,00	0,00
			2016	0,00	0,00	0,00	0,00
			2017	17.485,00	16.136,68	1.348,32	0,00
<b>TOTALE CAPITOLO 01101010</b>				<b>17.485,00</b>	<b>16.136,68</b>	<b>1.348,32</b>	<b>0,00</b>
	01101016	112304000 SPESE PER CONVENZIONE PER VISITE SANITARIE	2016	0,00	0,00	0,00	0,00
			2017	13.982,11	13.338,33	643,78	0,00
<b>TOTALE CAPITOLO 01101016</b>				<b>13.982,11</b>	<b>13.338,33</b>	<b>643,78</b>	<b>0,00</b>
	01101023	SPESE DI TRASFERTA - AREA RISORSE UMANE ORGANIZZAZIONE E SERVIZI STRUMENTALI	2017	1.582,00	692,90	889,10	0,00
<b>TOTALE CAPITOLO 01101023</b>				<b>1.582,00</b>	<b>692,90</b>	<b>889,10</b>	<b>0,00</b>
	01101027	112309000 SPESE PER ABBONAMENTI ALLE BANCHE DATI TELEMATICHE PER GLI UFFICI DELL' AREA RISORSE UMANE	2017	0,00	0,00	0,00	0,00
<b>TOTALE CAPITOLO 01101027</b>				<b>0,00</b>	<b>0,00</b>	<b>0,00</b>	<b>0,00</b>
	01101052	112308300 SPESE DI SPEDIZIONE E SERVIZI VARI PER IL SETTORE TRATTAMENTO ECONOMICO E PREVIDENZIALE	2016	0,00	0,00	0,00	0,00
<b>TOTALE CAPITOLO 01101052</b>				<b>0,00</b>	<b>0,00</b>	<b>0,00</b>	<b>0,00</b>
	01101064	SPESE PER SERVIZI PER L' AREA RISORSE UMANE, ORGANIZZAZIONE E INNOVAZIONE - ALTRI SERVIZI	2017	2.318,00	2.318,00	0,00	0,00
<b>TOTALE CAPITOLO 01101064</b>				<b>2.318,00</b>	<b>2.318,00</b>	<b>0,00</b>	<b>0,00</b>
<b>TOTALE MACROAGGREGATO 03 - Acquisto di beni e servizi</b>				<b>36.408,62</b>	<b>33.527,42</b>	<b>2.881,20</b>	<b>0,00</b>
01 - 10 - 1 - 04	01101053	112500700 SPESE PER TRASFERIMENTO ALLO STATO	2015	90.000,00	831,80	89.168,20	0,00

## CITTA' METROPOLITANA DI MILANO

## BILANCIO CONSUNTIVO 2018 - GESTIONE RESIDUI PASSIVI PER ANNO DI PROVENIENZA

Dettaglio per Anno

Mis. - Prog. - Tit. - Macroagg.	Capitolo	Descrizione		Importo ultimo consuntivo	Importo pagato	Insussistenze	Importo da conservare
		DEL RECUPERO DELLE MAGGIORI SOMME ATTRIBUITE A TITOLO DI MOBILITA' DEL PERSONALE AL SENSI DEL DPCM 325 DEL 8/8/1998 (ONERE DAL 2013 AL 2017)					
			2016	94.000,00	94.000,00	0,00	0,00
<b>TOTALE CAPITOLO 01101053</b>				<b>184.000,00</b>	<b>94.831,80</b>	<b>89.168,20</b>	<b>0,00</b>
	01101054	112500800 SPESE PER TRASFERIMENTI AD ARAN PER ATTIVITA' DI CONTRATTAZIONE ED ASSISTENZA AI SENSI DELL' ART. 46 DEL D.LGS. 165/2001 COME DA DM 27/11/2013	2015	10.512,10	0,00	10.512,10	0,00
<b>TOTALE CAPITOLO 01101054</b>				<b>10.512,10</b>	<b>0,00</b>	<b>10.512,10</b>	<b>0,00</b>
<b>TOTALE MACROAGGREGATO 04 - Trasferimenti correnti</b>				<b>194.512,10</b>	<b>94.831,80</b>	<b>99.680,30</b>	<b>0,00</b>
<b>TOTALE TITOLO 1 - Spese correnti</b>				<b>454.072,23</b>	<b>319.901,43</b>	<b>102.561,63</b>	<b>31.609,17</b>
01 - 10 - 2 - 02	01102001	FONDO PER ACQUISTI STRUMENTI HARDWARE PER LA FORMAZIONE (FINANZIATA NEL 2018 DA ENTRATE CORRENTI)	2017	2.074,00	2.074,00	0,00	0,00
<b>TOTALE CAPITOLO 01102001</b>				<b>2.074,00</b>	<b>2.074,00</b>	<b>0,00</b>	<b>0,00</b>
<b>TOTALE MACROAGGREGATO 02 - Investimenti fissi lordi e acquisto di terreni</b>				<b>2.074,00</b>	<b>2.074,00</b>	<b>0,00</b>	<b>0,00</b>
<b>TOTALE TITOLO 2 - Spese in conto capitale</b>				<b>2.074,00</b>	<b>2.074,00</b>	<b>0,00</b>	<b>0,00</b>
<b>TOTALE PROGRAMMA 10 - Risorse umane</b>				<b>456.146,23</b>	<b>321.975,43</b>	<b>102.561,63</b>	<b>31.609,17</b>
01 - 11 - 1 - 01	01111021	ASSEGNI FISSI AL PERSONALE - SETTORE AVVOCATURA	2017	0,00	0,00	0,00	0,00
<b>TOTALE CAPITOLO 01111021</b>				<b>0,00</b>	<b>0,00</b>	<b>0,00</b>	<b>0,00</b>
	01111081	119103900 SPESE PER COMPENSI AI PROFESSIONISTI LEGALI DI COMPETENZA DELL' AREA RISORSE UMANE - RETRIBUZIONI	2017	0,00	0,00	0,00	0,00
<b>TOTALE CAPITOLO 01111081</b>				<b>0,00</b>	<b>0,00</b>	<b>0,00</b>	<b>0,00</b>
<b>TOTALE MACROAGGREGATO 01 - Redditi da lavoro dipendente</b>				<b>0,00</b>	<b>0,00</b>	<b>0,00</b>	<b>0,00</b>
01 - 11 - 1 - 02	01111040	119700400 SPESE PER TASSE DI POSSESSO PARCO AUTO METROPOLITANA - IMPOSTA DI REGISTRO DI BOLLO	2017	0,00	0,00	0,00	0,00
<b>TOTALE CAPITOLO 01111040</b>				<b>0,00</b>	<b>0,00</b>	<b>0,00</b>	<b>0,00</b>
	01111099	119700500 SPESE PER MARCHE GIUDIZIARIE ED ALTRE TASSE ED IMPOSTE - IMPOSTE DI REGISTRO E BOLLO	2016	0,00	0,00	0,00	0,00
			2017	0,00	0,00	0,00	0,00

## CITTA' METROPOLITANA DI MILANO

## BILANCIO CONSUNTIVO 2018 - GESTIONE RESIDUI PASSIVI PER ANNO DI PROVENIENZA

Dettaglio per Anno

Mis. - Prog. - Tit. - Macroagg.	Capitolo	Descrizione		Importo ultimo consuntivo	Importo pagato	Insussistenze	Importo da conservare
<b>TOTALE CAPITOLO 01111099</b>				<b>0,00</b>	<b>0,00</b>	<b>0,00</b>	<b>0,00</b>
	01111117	119700500 SPESE PER MARCHE GIUDIZIARIE ED ALTRE TASSE ED IMPOSTE - IMPOSTE, TASSE E PROVENTI ASSIMILABILI	2016	0,00	0,00	0,00	0,00
			2017	0,00	0,00	0,00	0,00
<b>TOTALE CAPITOLO 01111117</b>				<b>0,00</b>	<b>0,00</b>	<b>0,00</b>	<b>0,00</b>
	01111120	IRAP - SETTORE AVVOCATURA	2017	3.412,02	3.412,02	0,00	0,00
<b>TOTALE CAPITOLO 01111120</b>				<b>3.412,02</b>	<b>3.412,02</b>	<b>0,00</b>	<b>0,00</b>
	01111124	119701100 TASSA RIFIUTI SOLIDI - ALTRI SERVIZI GENERALI	2013	14.317,41	0,00	0,00	14.317,41
			2014	11.655,68	0,00	0,00	11.655,68
			2015	101.137,92	689,07	0,00	100.448,85
			2016	131.097,08	15.923,92	0,00	115.173,16
			2017	275.326,55	98,28	0,00	275.228,27
<b>TOTALE CAPITOLO 01111124</b>				<b>533.534,64</b>	<b>16.711,27</b>	<b>0,00</b>	<b>516.823,37</b>
	01111144	119701100 TRIBUTO FUNZIONE TUTELA E PROTEZIONE AMBIENTE- ALTRI SERVIZI GENERALI	2016	7.308,17	796,20	0,00	6.511,97
			2017	14.716,38	4,91	0,00	14.711,47
<b>TOTALE CAPITOLO 01111144</b>				<b>22.024,55</b>	<b>801,11</b>	<b>0,00</b>	<b>21.223,44</b>
	01111157	SPESE PER QUOTA ANNUALE ADESIONE SISTEMA SISTRI	2017	0,00	0,00	0,00	0,00
<b>TOTALE CAPITOLO 01111157</b>				<b>0,00</b>	<b>0,00</b>	<b>0,00</b>	<b>0,00</b>
<b>TOTALE MACROAGGREGATO 02 - Imposte e tasse a carico dell'ente</b>				<b>558.971,21</b>	<b>20.924,40</b>	<b>0,00</b>	<b>538.046,81</b>
01 - 11 - 1 - 03	01111003	119207600 SPESE PER ACQUISIZIONE DI BENI DI CONSUMO PER I SERVIZI GENERALI E COMPRESO ACQUISTO DI CARTA PER GLI UFFICI METROPOLITANI- ALTRI BENI DI CONSUMO	2017	7.891,24	7.891,24	0,00	0,00
<b>TOTALE CAPITOLO 01111003</b>				<b>7.891,24</b>	<b>7.891,24</b>	<b>0,00</b>	<b>0,00</b>
	01111005	119318300 SPESE PER SERVIZI DI COMPETENZA DEI	2017	326,78	326,78	0,00	0,00

## CITTA' METROPOLITANA DI MILANO

## BILANCIO CONSUNTIVO 2018 - GESTIONE RESIDUI PASSIVI PER ANNO DI PROVENIENZA

Dettaglio per Anno

Mis. - Prog. - Tit. - Macroagg.	Capitolo	Descrizione		Importo ultimo consuntivo	Importo pagato	Insussistenze	Importo da conservare
		SERVIZI GENERALI - UTENZE E CANONI					
<b>TOTALE CAPITOLO 01111005</b>				<b>326,78</b>	<b>326,78</b>	<b>0,00</b>	<b>0,00</b>
	01111006	119332200 SPESE PER FORMAZIONE ED ADDESTRAMENTO POLIZIA METROPOLITANA (FINANZIATO DA ENTRATE CORRENTI DA SANZIONI STRADA) - FORMAZIONE	2016	0,00	0,00	0,00	0,00
			2017	3.739,60	3.739,60	0,00	0,00
<b>TOTALE CAPITOLO 01111006</b>				<b>3.739,60</b>	<b>3.739,60</b>	<b>0,00</b>	<b>0,00</b>
	01111007	119318300 SPESE PER SERVIZI DI COMPETENZA DEI SERVIZI GENERALI - ALTRI SERVIZI	2016	305,34	0,00	305,34	0,00
			2017	1.045,83	270,66	775,17	0,00
<b>TOTALE CAPITOLO 01111007</b>				<b>1.351,17</b>	<b>270,66</b>	<b>1.080,51</b>	<b>0,00</b>
	01111008	119318300 SPESE PER SERVIZI DI COMPETENZA DEI SERVIZI GENERALI - SERVIZI AUSILIARI	2017	0,00	0,00	0,00	0,00
<b>TOTALE CAPITOLO 01111008</b>				<b>0,00</b>	<b>0,00</b>	<b>0,00</b>	<b>0,00</b>
	01111014	119310400 SPESE PER LITI GIUDIZIARIE E ATTI A DIFESA DELLA POSIZIONE DELLA CITTA' METROPOLITANA - SERVIZI AMMINISTRATIVI	2016	0,00	0,00	0,00	0,00
			2017	385,87	45,96	339,91	0,00
<b>TOTALE CAPITOLO 01111014</b>				<b>385,87</b>	<b>45,96</b>	<b>339,91</b>	<b>0,00</b>
	01111019	119318300 SPESE PER SERVIZI DI COMPETENZA DEI SERVIZI GENERALI - SERVIZI INFORMATICI	2017	952,42	952,42	0,00	0,00
<b>TOTALE CAPITOLO 01111019</b>				<b>952,42</b>	<b>952,42</b>	<b>0,00</b>	<b>0,00</b>
	01111022	119319400 SPESE PER LA GESTIONE DELLA MANUTENZIONE DEL VERDE DEGLI STABILI SEDI DEGLI UFFICI METROPOLITANI (PALAZZO DIOTTI E VIVAIO) - MANUTENZIONI ORDINARIE	2017	12.000,00	12.000,00	0,00	0,00
<b>TOTALE CAPITOLO 01111022</b>				<b>12.000,00</b>	<b>12.000,00</b>	<b>0,00</b>	<b>0,00</b>
	01111026	119200510 SPESE PER ACQUISTO BENI DI CONSUMO PER COMPITI IN MATERIA DI POLIZIA METROPOLITANA (FINANZIATO DA ENTRATE CORRENTI DA SANZIONI STRADA) - ALTRI BENI DI CONSUMO	2017	3.544,96	2.225,00	1.319,96	0,00

## CITTA' METROPOLITANA DI MILANO

## BILANCIO CONSUNTIVO 2018 - GESTIONE RESIDUI PASSIVI PER ANNO DI PROVENIENZA

Dettaglio per Anno

Mis. - Prog. - Tit. - Macroagg.	Capitolo	Descrizione		Importo ultimo consuntivo	Importo pagato	Insussistenze	Importo da conservare
<b>TOTALE CAPITOLO 01111026</b>				<b>3.544,96</b>	<b>2.225,00</b>	<b>1.319,96</b>	<b>0,00</b>
01 - 11 - 1 - 03	01111027	119326200 SPESE PER PRESTAZIONI DI SERVIZI PER GLI ADEMPIMENTI DEL SETTORE APPALTI - SERVIZI AMMINISTRATIVI	2017	3.078,41	3.078,41	0,00	0,00
<b>TOTALE CAPITOLO 01111027</b>				<b>3.078,41</b>	<b>3.078,41</b>	<b>0,00</b>	<b>0,00</b>
	01111033	119323810 SPESE PER IL FUNZIONAMENTO DEGLI UFFICI E DEI SERVIZI METROPOLITANI (SPESE POSTALI, TELEGRAFICHE, ECC.) - SERVIZI AMMINISTRATIVI	2016	0,00	0,00	0,00	0,00
			2017	0,00	0,00	0,00	0,00
<b>TOTALE CAPITOLO 01111033</b>				<b>0,00</b>	<b>0,00</b>	<b>0,00</b>	<b>0,00</b>
	01111034	119323810 SPESE PER IL FUNZIONAMENTO DEGLI UFFICI E DEI SERVIZI METROPOLITANI (SPESE POSTALI, TELEGRAFICHE, ECC.) - MANUTENZIONE ORDINARIA	2016	0,00	0,00	0,00	0,00
			2017	0,00	0,00	0,00	0,00
<b>TOTALE CAPITOLO 01111034</b>				<b>0,00</b>	<b>0,00</b>	<b>0,00</b>	<b>0,00</b>
	01111035	119323810 SPESE PER IL FUNZIONAMENTO DEGLI UFFICI E DEI SERVIZI METROPOLITANI (SPESE POSTALI, TELEGRAFICHE, ECC.) - ALTRI SERVIZI	2016	0,00	0,00	0,00	0,00
			2017	0,00	0,00	0,00	0,00
<b>TOTALE CAPITOLO 01111035</b>				<b>0,00</b>	<b>0,00</b>	<b>0,00</b>	<b>0,00</b>
	01111039	119319510 SPESE PER LA GESTIONE DEL SERVIZIO TRASLOCHI STABILI UFFICI METROPOLITANI - SERVIZI AUSILIARI	2016	0,00	0,00	0,00	0,00
			2017	52.058,40	52.056,72	1,68	0,00
<b>TOTALE CAPITOLO 01111039</b>				<b>52.058,40</b>	<b>52.056,72</b>	<b>1,68</b>	<b>0,00</b>
	01111042	119329100 SPESE PER MANUTENZIONE DEL PARCO AUTO DELLA POLIZIA METROPOLITANA - (FINANZIATO DA ENTRATE CORRENTI DA SANZIONI STRADA) - MANUTENZIONE ORDINARIA	2017	19.844,93	19.844,54	0,39	0,00
<b>TOTALE CAPITOLO 01111042</b>				<b>19.844,93</b>	<b>19.844,54</b>	<b>0,39</b>	<b>0,00</b>
	01111047	119324200 SPESE PER MANUTENZIONE PARCO AUTO	2017	0,00	0,00	0,00	0,00

## CITTA' METROPOLITANA DI MILANO

## BILANCIO CONSUNTIVO 2018 - GESTIONE RESIDUI PASSIVI PER ANNO DI PROVENIENZA

Dettaglio per Anno

Mis. - Prog. - Tit. - Macroagg.	Capitolo	Descrizione		Importo ultimo consuntivo	Importo pagato	Insussistenze	Importo da conservare
		METROPOLITANO - SERVIZI AMMINISTRATIVI					
<b>TOTALE CAPITOLO 01111047</b>				<b>0,00</b>	<b>0,00</b>	<b>0,00</b>	<b>0,00</b>
	01111049	119320210 SPESE PER LA GESTIONE DEL SERVIZIO DI VIGILANZA DEGLI STABILI UFFICI METROPOLITANI - SERVIZI AUSILIARI PER IL FUNZIONAMENTO DELL' ENTE	2017	35.605,38	35.605,38	0,00	0,00
<b>TOTALE CAPITOLO 01111049</b>				<b>35.605,38</b>	<b>35.605,38</b>	<b>0,00</b>	<b>0,00</b>
	01111053	119319000 SPESE PER LA MANUTENZIONE ORDINARIA DELLE INFRASTRUTTURE E DEI SISTEMI DI TELECOMUNICAZIONE - MANUTENZIONE ORDINARIA	2017	0,00	0,00	0,00	0,00
<b>TOTALE CAPITOLO 01111053</b>				<b>0,00</b>	<b>0,00</b>	<b>0,00</b>	<b>0,00</b>
	01111055	119332900 FONDO SPESE LEGALI AREA FINANZIARIA	2016	19.666,40	4.377,36	15.289,04	0,00
<b>TOTALE CAPITOLO 01111055</b>				<b>19.666,40</b>	<b>4.377,36</b>	<b>15.289,04</b>	<b>0,00</b>
	01111056	119304810 SPESE PER SERVIZI CONCERNENTI COMPITI IN MATERIA DI POLIZIA METROPOLITANA (FINANZIATO DA ENTRATE CORRENTI DA SANZIONI STRADA) - SERVIZI AMMINISTRATIVI	2017	0,00	0,00	0,00	0,00
<b>TOTALE CAPITOLO 01111056</b>				<b>0,00</b>	<b>0,00</b>	<b>0,00</b>	<b>0,00</b>
	01111057	119304810 SPESE PER SERVIZI CONCERNENTI COMPITI IN MATERIA DI POLIZIA METROPOLITANA - (FINANZIATO DA ENTRATE CORRENTI DA SANZIONI STRADA) - ALTRI SERVIZI	2016	0,00	0,00	0,00	0,00
			2017	454,06	79,02	375,04	0,00
<b>TOTALE CAPITOLO 01111057</b>				<b>454,06</b>	<b>79,02</b>	<b>375,04</b>	<b>0,00</b>
	01111065	119310400 SPESE PER LITI GIUDIZIARIE E ATTI A DIFESA DELLA POSIZIONE DELLA CITTA' METROPOLITANA - ALTRI SERVIZI	2017	49.187,00	49.187,00	0,00	0,00
<b>TOTALE CAPITOLO 01111065</b>				<b>49.187,00</b>	<b>49.187,00</b>	<b>0,00</b>	<b>0,00</b>
	01111070	119403900 SPESE PER CANONI NOLEGGIO DELLE FOTOCOPIATRICI PER LE DIVERSE SEDI DELL' ENTE	2017	23.298,36	23.298,36	0,00	0,00
<b>TOTALE CAPITOLO 01111070</b>				<b>23.298,36</b>	<b>23.298,36</b>	<b>0,00</b>	<b>0,00</b>
	01111083	119324200 SPESE PER MANUTENZIONE PARCO AUTO METROPOLITANO - MANUTENZIONE ORDINARIA	2017	8.499,33	8.499,33	0,00	0,00
<b>TOTALE CAPITOLO 01111083</b>				<b>8.499,33</b>	<b>8.499,33</b>	<b>0,00</b>	<b>0,00</b>
	01111088	119304810 SPESE PER SERVIZI CONCERNENTI COMPITI	2017	0,00	0,00	0,00	0,00

## CITTA' METROPOLITANA DI MILANO

## BILANCIO CONSUNTIVO 2018 - GESTIONE RESIDUI PASSIVI PER ANNO DI PROVENIENZA

Dettaglio per Anno

Mis. - Prog. - Tit. - Macroagg.	Capitolo	Descrizione		Importo ultimo consuntivo	Importo pagato	Insussistenze	Importo da conservare
		IN MATERIA DI POLIZIA METROPOLITANA (FINANZIATO DA ENTRATE CORRENTI DA SANZIONI STRADA) - MANUTENZIONE ORDINARIA					
<b>TOTALE CAPITOLO 01111088</b>				<b>0,00</b>	<b>0,00</b>	<b>0,00</b>	<b>0,00</b>
	01111090	119331000 SPESE PER SERVIZI RELATIVI A DEPOSITO BREVETTI	2017	2.082,38	862,38	1.220,00	0,00
<b>TOTALE CAPITOLO 01111090</b>				<b>2.082,38</b>	<b>862,38</b>	<b>1.220,00</b>	<b>0,00</b>
	01111091	119318800 SPESE PER LA MANUTENZIONE ORDINARIA DELLA RETE IN FIBRA OTTICA WAN E RELATIVI APPARATI ATTIVI	2017	18.967,95	18.967,95	0,00	0,00
<b>TOTALE CAPITOLO 01111091</b>				<b>18.967,95</b>	<b>18.967,95</b>	<b>0,00</b>	<b>0,00</b>
	01111095	119312100 SPESE DI TRASFERTA - FUNZIONI GENERALI	2017	8,90	8,90	0,00	0,00
<b>TOTALE CAPITOLO 01111095</b>				<b>8,90</b>	<b>8,90</b>	<b>0,00</b>	<b>0,00</b>
	01111096	119310600 SPESE PER GIUDIZI DI OPPOSIZIONE (EX L.N. 689/81)- SETTORE AVVOCATURA - SERVIZI AMMINISTRATIVI	2016	0,00	0,00	0,00	0,00
			2017	407,50	95,45	312,05	0,00
<b>TOTALE CAPITOLO 01111096</b>				<b>407,50</b>	<b>95,45</b>	<b>312,05</b>	<b>0,00</b>
	01111100	119304810 SPESE PER SERVIZI CONCERNENTI COMPITI IN MATERIA DI POLIZIA METROPOLITANA (FINANZIATO DA ENTRATE CORRENTI DA SANZIONI STRADA) - UTENZE E CANONI	2016	0,00	0,00	0,00	0,00
			2017	373,93	373,90	0,03	0,00
<b>TOTALE CAPITOLO 01111100</b>				<b>373,93</b>	<b>373,90</b>	<b>0,03</b>	<b>0,00</b>
	01111104	119310400 SPESE PER LITI GIUDIZIARIE E ATTI A DIFESA DELLA POSIZIONE DELLA CITTA' METROPOLITANA - PRESTAZIONI PROFESSIONALI	2017	0,00	0,00	0,00	0,00
<b>TOTALE CAPITOLO 01111104</b>				<b>0,00</b>	<b>0,00</b>	<b>0,00</b>	<b>0,00</b>
	01111106	119330900 SPESE PER MANUTENZIONE ORDINARIA DEL SISTEMA DI VIDEOSORVEGLIANZA - SECURITY DEGLI IMMOBILI METROPOLITANI	2016	8.876,25	7.503,76	0,00	1.372,49
			2017	22.765,94	0,00	305,00	22.460,94



## CITTA' METROPOLITANA DI MILANO

## BILANCIO CONSUNTIVO 2018 - GESTIONE RESIDUI PASSIVI PER ANNO DI PROVENIENZA

Dettaglio per Anno

Mis. - Prog. - Tit. - Macroagg.	Capitolo	Descrizione		Importo ultimo consuntivo	Importo pagato	Insussistenze	Importo da conservare
<b>TOTALE CAPITOLO 01111106</b>				<b>31.642,19</b>	<b>7.503,76</b>	<b>305,00</b>	<b>23.833,43</b>
	01111107	119309310 SPESE PER LA GESTIONE DEL SERVIZIO DI MANUTENZIONE DEL VERDE - MANUTENZIONE ORDINARIA	2017	35.000,00	35.000,00	0,00	0,00
<b>TOTALE CAPITOLO 01111107</b>				<b>35.000,00</b>	<b>35.000,00</b>	<b>0,00</b>	<b>0,00</b>
	01111109	119308900 SPESE PER IL MANTENIMENTO DI SERVIZI DI TELEFONIA MOBILE, RETI WIFI IRU E FIBRA OTTICA RETE MAN CITTADINA - SERVIZI INFORMATICI	2017	270,00	270,00	0,00	0,00
<b>TOTALE CAPITOLO 01111109</b>				<b>270,00</b>	<b>270,00</b>	<b>0,00</b>	<b>0,00</b>
	01111110	119308900 SPESE PER IL MANTENIMENTO DI SERVIZI DI TELEFONIA MOBILE, RETI WIFI IRU E FIBRA OTTICA RETE MAN CITTADINA - UTENZE E CANONI	2016	0,00	0,00	0,00	0,00
			2017	81.336,31	29.892,00	51.444,31	0,00
<b>TOTALE CAPITOLO 01111110</b>				<b>81.336,31</b>	<b>29.892,00</b>	<b>51.444,31</b>	<b>0,00</b>
	01111119	119202000 SPESE PER ACQUISTO DI BENI DI CONSUMO VARI PER L' AVVOCATURA METROPOLITANA - ALTRI BENI DI CONSUMO	2016	0,00	0,00	0,00	0,00
			2017	253,50	0,00	253,50	0,00
<b>TOTALE CAPITOLO 01111119</b>				<b>253,50</b>	<b>0,00</b>	<b>253,50</b>	<b>0,00</b>
	01111122	119320010 SPESE PER LA GESTIONE DEL SERVIZIO PULIZIA DEGLI STABILI UFFICI METROPOLITANI - SERVIZI AUSILIARI	2017	121.410,19	121.410,19	0,00	0,00
<b>TOTALE CAPITOLO 01111122</b>				<b>121.410,19</b>	<b>121.410,19</b>	<b>0,00</b>	<b>0,00</b>
	01111127	119207300 SPESE PER ACQUISTO CARBURANTE PER IL PARCO AUTO METROPOLITANO	2017	9.504,27	9.424,83	79,44	0,00
<b>TOTALE CAPITOLO 01111127</b>				<b>9.504,27</b>	<b>9.424,83</b>	<b>79,44</b>	<b>0,00</b>
	01111128	119403800 SPESE PER CANONI NOLEGGIO DELLE FOTOCOPIATRICI E ATTREZZATURE DEL CENTRO STAMPA	2017	20.171,58	20.171,58	0,00	0,00
<b>TOTALE CAPITOLO 01111128</b>				<b>20.171,58</b>	<b>20.171,58</b>	<b>0,00</b>	<b>0,00</b>
	01111136	119207400 SPESE PER ACQUISTO DI ARTICOLI DA CERIMONIALE E ISTITUZIONALI - ALTRI BENI DI CONSUMO	2016	0,00	0,00	0,00	0,00
			2017	392,70	261,80	130,90	0,00

## CITTA' METROPOLITANA DI MILANO

## BILANCIO CONSUNTIVO 2018 - GESTIONE RESIDUI PASSIVI PER ANNO DI PROVENIENZA

Dettaglio per Anno

Mis. - Prog. - Tit. - Macroagg.	Capitolo	Descrizione		Importo ultimo consuntivo	Importo pagato	Insussistenze	Importo da conservare
		CERIMONIALE E ISTITUZIONALI - ALTRI BENI DI CONSUMO					
<b>TOTALE CAPITOLO 01111136</b>				<b>392,70</b>	<b>261,80</b>	<b>130,90</b>	<b>0,00</b>
	01111140	119313400 SPESE DI PUBBLICITA' PER GARE DI APPALTO - EVENTI, PUBBLICITA', TRASFERTE	2015	1.220,00	0,00	0,00	1.220,00
<b>TOTALE CAPITOLO 01111140</b>				<b>1.220,00</b>	<b>0,00</b>	<b>0,00</b>	<b>1.220,00</b>
	01111147	SPESE PER ACCERTAMENTI SANITARI RESI NECESSARI DALL' ATTIVITA' LAVORATIVA	2017	0,00	0,00	0,00	0,00
<b>TOTALE CAPITOLO 01111147</b>				<b>0,00</b>	<b>0,00</b>	<b>0,00</b>	<b>0,00</b>
	01111149	119200510 SPESE ACQUISTO BENI DI CONSUMO PER COMPITI IN MATERIA DI POLIZIA METROPOLITANA ( FINANZIATO DA ENTRATE CORRENTI SANZIONI STRADA) - ARMI E MATERIALI, PER USI MILITARI, ORDINE PUBBLICO, SICUREZZA	2017	0,00	0,00	0,00	0,00
<b>TOTALE CAPITOLO 01111149</b>				<b>0,00</b>	<b>0,00</b>	<b>0,00</b>	<b>0,00</b>
	01111150	119304810 SPESE PER SERVIZI CONCERNENTI COMPITI IN MATERIA DI POLIZIA METROPOLITANA (FINANZIATO DA ENTRATE CORRENTI DA SANZIONI STRADA) - SERVIZI AUSILIARI	2017	0,00	0,00	0,00	0,00
<b>TOTALE CAPITOLO 01111150</b>				<b>0,00</b>	<b>0,00</b>	<b>0,00</b>	<b>0,00</b>
	01111152	119301110 SPESE PER PRESTAZIONI DI SERVIZI PER IL PROVVEDITORATO - MANUTENZIONE ORDINARIA	2017	0,00	0,00	0,00	0,00
<b>TOTALE CAPITOLO 01111152</b>				<b>0,00</b>	<b>0,00</b>	<b>0,00</b>	<b>0,00</b>
	09051069	FONDO PER SERVIZI PER VERIFICA STATICA PER PATRIMONIO ARBORRO ALL' INTERNO DEL PASM (FINALIZZATA A CAP. 30000850, 30001080, 30001330 INSIEME A CAP. 09052009)	2017	0,00	0,00	0,00	0,00
<b>TOTALE CAPITOLO 09051069</b>				<b>0,00</b>	<b>0,00</b>	<b>0,00</b>	<b>0,00</b>
<b>TOTALE MACROAGGREGATO 03 - Acquisto di beni e servizi</b>				<b>564.925,71</b>	<b>467.720,52</b>	<b>72.151,76</b>	<b>25.053,43</b>
01 - 11 - 1 - 04	01111146	119501800 SPESE PER CONTRIBUTO ALL' AUTORITA' DI VIGILANZA SUI LAVORI PUBBLICI (ART. 1 COMMI 65 E 67 LEGGE 266 DEL 31/12/2005)	2016	0,00	0,00	0,00	0,00
<b>TOTALE CAPITOLO 01111146</b>				<b>0,00</b>	<b>0,00</b>	<b>0,00</b>	<b>0,00</b>
<b>TOTALE MACROAGGREGATO 04 - Trasferimenti correnti</b>				<b>0,00</b>	<b>0,00</b>	<b>0,00</b>	<b>0,00</b>
01 - 11 - 1 - 09	01111161	RIMBORSI PER SPESE DI PERSONALE COMANDATO (DISTACCO, FUORI RUOLO, CONVENZIONI ECC.)	2017	10.514,69	10.514,69	0,00	0,00
<b>TOTALE CAPITOLO 01111161</b>				<b>10.514,69</b>	<b>10.514,69</b>	<b>0,00</b>	<b>0,00</b>

## CITTA' METROPOLITANA DI MILANO

## BILANCIO CONSUNTIVO 2018 - GESTIONE RESIDUI PASSIVI PER ANNO DI PROVENIENZA

Dettaglio per Anno

Mis. - Prog. - Tit. - Macroagg.	Capitolo	Descrizione		Importo ultimo consuntivo	Importo pagato	Insussistenze	Importo da conservare
<b>TOTALE MACROAGGREGATO 09 - Rimborsi e poste correttive delle entrate</b>				<b>10.514,69</b>	<b>10.514,69</b>	<b>0,00</b>	<b>0,00</b>
01 - 11 - 1 - 10	01111069	119314410 SPESE PER ASSICURAZIONE AUTOMEZZI E VEICOLI VARI - ALTRI PREMI DI ASSICURAZIONE	2016	0,00	0,00	0,00	0,00
			2017	0,00	0,00	0,00	0,00
<b>TOTALE CAPITOLO 01111069</b>				<b>0,00</b>	<b>0,00</b>	<b>0,00</b>	<b>0,00</b>
	01111076	119313110 SPESE PER ASSICURAZIONE (ESCLUSO GLI EXTRA-PROFESSIONALI) - PREMI CONTRO DANNI	2017	0,00	0,00	0,00	0,00
<b>TOTALE CAPITOLO 01111076</b>				<b>0,00</b>	<b>0,00</b>	<b>0,00</b>	<b>0,00</b>
	01111084	119326600 SPESE PER FRANCHIGIE, POLIZZE RCTO - PREMI DI ASSICURAZIONE CONTRO DANNI	2014	36.801,01	35.566,21	0,00	1.234,80
			2017	15.592,95	15.592,95	0,00	0,00
<b>TOTALE CAPITOLO 01111084</b>				<b>52.393,96</b>	<b>51.159,16</b>	<b>0,00</b>	<b>1.234,80</b>
<b>TOTALE MACROAGGREGATO 10 - Altre spese correnti</b>				<b>52.393,96</b>	<b>51.159,16</b>	<b>0,00</b>	<b>1.234,80</b>
<b>TOTALE TITOLO 1 - Spese correnti</b>				<b>1.186.805,57</b>	<b>550.318,77</b>	<b>72.151,76</b>	<b>564.335,04</b>
01 - 11 - 2 - 02	01112009	219503700 FONDO REALIZZAZIONE NUOVO SISTEMA RADIO DIGITALE TETRA COPERTURA METROPOLITANA DEDICATO SERVIZI DI POLIZIA METROPOLITANA PROTEZIONE CIVILE SERVIZI AL TERRITORIO - HARDWARE	2016	0,00	0,00	0,00	0,00
<b>TOTALE CAPITOLO 01112009</b>				<b>0,00</b>	<b>0,00</b>	<b>0,00</b>	<b>0,00</b>
	01112012	219508100 SPESE PER DOTAZIONI STRUMENTALI PER LA POLIZIA METROPOLITANA ( FINANZIATO DA ENTRATE CORRENTI DA SANZIONI STRADA) - HARDWARE	2015	37.157,12	37.157,12	0,00	0,00
<b>TOTALE CAPITOLO 01112012</b>				<b>37.157,12</b>	<b>37.157,12</b>	<b>0,00</b>	<b>0,00</b>
	01112021	219507800 FONDO PER ESTENSIONE RETE PROVINCIALE A LARGA BANDA IN FIBRA OTTICA (FINANZIATO NEL 2019 DA ENTRATE CORRENTI E DA ALIENAZIONI PATRIMONIALI)- HARDWARE	2017	0,00	0,00	0,00	0,00
<b>TOTALE CAPITOLO 01112021</b>				<b>0,00</b>	<b>0,00</b>	<b>0,00</b>	<b>0,00</b>
<b>TOTALE MACROAGGREGATO 02 - Investimenti fissi lordi e acquisto di terreni</b>				<b>37.157,12</b>	<b>37.157,12</b>	<b>0,00</b>	<b>0,00</b>
<b>TOTALE TITOLO 2 - Spese in conto capitale</b>				<b>37.157,12</b>	<b>37.157,12</b>	<b>0,00</b>	<b>0,00</b>
<b>TOTALE PROGRAMMA 11 - Altri servizi generali</b>				<b>1.223.962,69</b>	<b>587.475,89</b>	<b>72.151,76</b>	<b>564.335,04</b>
<b>TOTALE MISSIONE 01 - Servizi istituzionali, generali e di gestione</b>				<b>200.115.428,18</b>	<b>148.218.572,68</b>	<b>732.245,71</b>	<b>51.164.609,79</b>
04 - 02 - 1 - 02	04021019	121700210 TASSA REGISTRO CONTRATTI - IMPOSTA DI	2016	3.000,00	0,00	3.000,00	0,00

## CITTA' METROPOLITANA DI MILANO

## BILANCIO CONSUNTIVO 2018 - GESTIONE RESIDUI PASSIVI PER ANNO DI PROVENIENZA

Dettaglio per Anno

Mis. - Prog. - Tit. - Macroagg.	Capitolo	Descrizione		Importo ultimo consuntivo	Importo pagato	Insussistenze	Importo da conservare
		REGISTRO					
			2017	13.000,00	2.937,85	5.062,15	5.000,00
<b>TOTALE CAPITOLO 04021019</b>				<b>16.000,00</b>	<b>2.937,85</b>	<b>8.062,15</b>	<b>5.000,00</b>
	04021058	121700310 TASSA RIFIUTI SOLIDI URBANI - ISTITUTI E CENTRI SCOLASTICI (EDILIZIA SCOLASTICA)	2015	8.660,04	0,00	0,00	8.660,04
			2016	8.360,63	0,00	0,00	8.360,63
			2017	9.000,22	206,89	0,00	8.793,33
<b>TOTALE CAPITOLO 04021058</b>				<b>26.020,89</b>	<b>206,89</b>	<b>0,00</b>	<b>25.814,00</b>
	04021075	121700310 TRIBUTO FUNZIONE TUTELA E PROTEZIONE AMBIENTE - ISTITUTI E CENTRI SCOLASTICI (EDILIZIA SCOLASTICA)	2016	446,66	0,00	0,00	446,66
			2017	475,96	9,39	0,00	466,57
<b>TOTALE CAPITOLO 04021075</b>				<b>922,62</b>	<b>9,39</b>	<b>0,00</b>	<b>913,23</b>
<b>TOTALE MACROAGGREGATO 02 - Imposte e tasse a carico dell'ente</b>				<b>42.943,51</b>	<b>3.154,13</b>	<b>8.062,15</b>	<b>31.727,23</b>
04 - 02 - 1 - 03	04021001	121305800 SPESE PER SERVIZI SOGGETTI A RIMBORSO CONCERNENTI LA GESTIONE DI ISTITUTI SCOLASTICI - ALTRI SERVIZI	2012	1.403,72	0,00	0,00	1.403,72
<b>TOTALE CAPITOLO 04021001</b>				<b>1.403,72</b>	<b>0,00</b>	<b>0,00</b>	<b>1.403,72</b>
	04021004	123305800 FONDO PER SPESE PER L' UFFICIO SCOLASTICO E PROVVEDITORATO AGLI STUDI (COMPRESA LA MANUTENZIONE) (EDILIZIA SCOLASTICA)	2005	0,00	0,00	0,00	0,00
<b>TOTALE CAPITOLO 04021004</b>				<b>0,00</b>	<b>0,00</b>	<b>0,00</b>	<b>0,00</b>
	04021006	121306800 SPESE PER INTERVENTI DI MANUTENZIONE ORDINARIA DI ISTITUTI SCOLASTICI METROPOLITANI - ALTRI SERVIZI	2009	40.731,08	0,00	0,00	40.731,08
<b>TOTALE CAPITOLO 04021006</b>				<b>40.731,08</b>	<b>0,00</b>	<b>0,00</b>	<b>40.731,08</b>
	04021007	121309100 SPESE PER TRANSAZIONI, LITI E PENDENZE VARIE RELATIVE A STABILI SCOLASTICI - ALTRI SERVIZI	2017	171.872,59	171.872,59	0,00	0,00
<b>TOTALE CAPITOLO 04021007</b>				<b>171.872,59</b>	<b>171.872,59</b>	<b>0,00</b>	<b>0,00</b>
	04021010	121306800 SPESE PER INTERVENTI DI MANUTENZIONE ORDINARIA DI ISTITUTI SCOLASTICI METROPOLITANI - MANUTENZIONI ORDINARIE	2009	18.466,35	0,00	0,00	18.466,35

## CITTA' METROPOLITANA DI MILANO

## BILANCIO CONSUNTIVO 2018 - GESTIONE RESIDUI PASSIVI PER ANNO DI PROVENIENZA

Dettaglio per Anno

Mis. - Prog. - Tit. - Macroagg.	Capitolo	Descrizione		Importo ultimo consuntivo	Importo pagato	Insussistenze	Importo da conservare
04 - 02 - 1 - 03	04021010	121306800 SPESE PER INTERVENTI DI MANUTENZIONE ORDINARIA DI ISTITUTI SCOLASTICI METROPOLITANI - MANUTENZIONI ORDINARIE	2012	655,73	0,00	0,00	655,73
			2016	2.939,07	2.939,07	0,00	0,00
			2017	498.986,56	497.324,96	625,05	1.036,55
<b>TOTALE CAPITOLO 04021010</b>				<b>521.047,71</b>	<b>500.264,03</b>	<b>625,05</b>	<b>20.158,63</b>
	04021012	121301810 SPESE PER MANUTENZIONE IMPIANTI TECNOLOGICI E ALTRI INTERVENTI (EDILIZIA SCOLASTICA) - MANUTENZIONI ORDINARIE	2015	0,00	0,00	0,00	0,00
			2016	101.792,72	0,00	0,00	101.792,72
			2017	102.410,17	34.738,95	23.410,17	44.261,05
<b>TOTALE CAPITOLO 04021012</b>				<b>204.202,89</b>	<b>34.738,95</b>	<b>23.410,17</b>	<b>146.053,77</b>
	04021017	121401510 SPESE PER NOLEGGIO PREFABBRICATI AD USO SCOLASTICO	2017	27.042,24	27.042,24	0,00	0,00
<b>TOTALE CAPITOLO 04021017</b>				<b>27.042,24</b>	<b>27.042,24</b>	<b>0,00</b>	<b>0,00</b>
	04021018	121300195 FONDO PER LA GESTIONE DEGLI IMMOBILI SEDI DI ISTITUTI SCOLASTICI DI COMPETENZA METROPOLITANA	2015	0,00	0,00	0,00	0,00
<b>TOTALE CAPITOLO 04021018</b>				<b>0,00</b>	<b>0,00</b>	<b>0,00</b>	<b>0,00</b>
	04021021	121401310 SPESE PER UTILIZZO DI ATTREZZATURE SPORTIVE E SPAZI VARI DI TERZI PER USI SCOLASTICI	2017	20.000,00	20.000,00	0,00	0,00
<b>TOTALE CAPITOLO 04021021</b>				<b>20.000,00</b>	<b>20.000,00</b>	<b>0,00</b>	<b>0,00</b>
	04021025	121305910 SPESE PER LA GESTIONE DEGLI IMPIANTI DI RISCALDAMENTO DEGLI ISTITUTI SCOLASTICI - UTENZE E CANONI	2015	231.579,29	0,00	48.000,00	183.579,29
			2016	1.264.773,34	147.188,58	1.063.257,25	54.327,51
			2017	4.514.765,23	3.755.783,10	683.111,11	75.871,02

## CITTA' METROPOLITANA DI MILANO

## BILANCIO CONSUNTIVO 2018 - GESTIONE RESIDUI PASSIVI PER ANNO DI PROVENIENZA

Dettaglio per Anno

Mis. - Prog. - Tit. - Macroagg.	Capitolo	Descrizione		Importo ultimo consuntivo	Importo pagato	Insussistenze	Importo da conservare
<b>TOTALE CAPITOLO 04021025</b>				<b>6.011.117,86</b>	<b>3.902.971,68</b>	<b>1.794.368,36</b>	<b>313.777,82</b>
04 - 02 - 1 - 03	04021026	121305700 SPESE PER LA GESTIONE DELLE UTENZE DEGLI ISTITUTI SCOLASTICI DI COMPETENZA METROPOLITANA - UTENZE E CANONI	2015	0,00	0,00	0,00	0,00
			2016	796.019,73	25.936,58	654.083,15	116.000,00
			2017	2.849.978,55	2.509.410,81	308.567,74	32.000,00
<b>TOTALE CAPITOLO 04021026</b>				<b>3.645.998,28</b>	<b>2.535.347,39</b>	<b>962.650,89</b>	<b>148.000,00</b>
	04021031	121302110 SPESE PER ANALISI DI LABORATORIO A ENTI, AZIENDE E SOCIETA' PER FUNZIONAMENTO EDIFICI SCOLASTICI - MANUTENZIONI ORDINARIE	2016	0,00	0,00	0,00	0,00
<b>TOTALE CAPITOLO 04021031</b>				<b>0,00</b>	<b>0,00</b>	<b>0,00</b>	<b>0,00</b>
	04021034	121400810 SPESE ACCESSORIE CONNESSE ALLE AFFITTANZE ISTITUTI SCOLASTICI	2016	74.559,31	0,00	0,00	74.559,31
			2017	252.000,00	189.186,36	0,00	62.813,64
<b>TOTALE CAPITOLO 04021034</b>				<b>326.559,31</b>	<b>189.186,36</b>	<b>0,00</b>	<b>137.372,95</b>
	04021035	123401200 SPESE PER LA LOCAZIONE DEGLI SPAZI PER L'UFFICIO SCOLASTICO CITTA' METROPOLITANA DI MILANO E PER L'UFFICIO SCOLASTICO REGIONALE DELLA LOMBARDIA	2016	0,00	0,00	0,00	0,00
			2017	21.876,45	0,00	2.130,26	19.746,19
<b>TOTALE CAPITOLO 04021035</b>				<b>21.876,45</b>	<b>0,00</b>	<b>2.130,26</b>	<b>19.746,19</b>
	04021044	SPESE DI TRASFERTA - AREA INFRASTRUTTURE	2017	51,00	51,00	0,00	0,00
<b>TOTALE CAPITOLO 04021044</b>				<b>51,00</b>	<b>51,00</b>	<b>0,00</b>	<b>0,00</b>
	04021045	121305910 SPESE PER LA GESTIONE DEGLI IMPIANTI DI RISCALDAMENTO DEGLI ISTITUTI SCOLASTICI - MANUTENZIONI ORDINARIE	2015	85.471,05	0,00	85.471,05	0,00
			2016	639.335,65	99.605,81	535.611,81	4.118,03
			2017	1.549.162,14	1.265.562,27	0,00	283.599,87

## CITTA' METROPOLITANA DI MILANO

## BILANCIO CONSUNTIVO 2018 - GESTIONE RESIDUI PASSIVI PER ANNO DI PROVENIENZA

Dettaglio per Anno

Mis. - Prog. - Tit. - Macroagg.	Capitolo	Descrizione		Importo ultimo consuntivo	Importo pagato	Insussistenze	Importo da conservare
		MANUTENZIONI ORDINARIE					
<b>TOTALE CAPITOLO 04021045</b>				<b>2.273.968,84</b>	<b>1.365.168,08</b>	<b>621.082,86</b>	<b>287.717,90</b>
	04021046	121305300 SPESE PER IL MANTENIMENTO DELLE UTENZE DI TELEFONIA FISSA PER GLI ISTITUTI SCOLASTICI DI COMPETENZA METROPOLITANA	2016	0,00	0,00	0,00	0,00
			2017	37.433,83	35.665,18	0,00	1.768,65
<b>TOTALE CAPITOLO 04021046</b>				<b>37.433,83</b>	<b>35.665,18</b>	<b>0,00</b>	<b>1.768,65</b>
	04021047	121305800 SPESE PER SERVIZI SOGGETTI A RIMBORSO CONCERNENTI LA GESTIONE DI ISTITUTI SCOLASTICI - SERVIZI AUSILIARI	2017	11.035,85	11.035,85	0,00	0,00
<b>TOTALE CAPITOLO 04021047</b>				<b>11.035,85</b>	<b>11.035,85</b>	<b>0,00</b>	<b>0,00</b>
	04021048	121306210 SPESE PER LA GESTIONE DEL SERVIZIO TRASLOCHI DEGLI ISTITUTI SCOLASTICI - SERVIZI AUSILIARI	2017	34.994,95	28.387,34	0,00	6.607,61
<b>TOTALE CAPITOLO 04021048</b>				<b>34.994,95</b>	<b>28.387,34</b>	<b>0,00</b>	<b>6.607,61</b>
	04021051	121303300 SPESE PER SERVIZI DI MANUTENZIONI PISCINE, ECC. - SCUOLE DI COMPETENZA METROPOLITANA - MANUTENZIONI ORDINARIE	2016	0,00	0,00	0,00	0,00
			2017	10.000,00	9.950,00	0,00	50,00
<b>TOTALE CAPITOLO 04021051</b>				<b>10.000,00</b>	<b>9.950,00</b>	<b>0,00</b>	<b>50,00</b>
	04021054	121302110 SPESE PER VERIFICHE SUGLI IMPIANTI E ANALISI DI LABORATORIO A ENTI, AZIENDE E SOCIETA' PER FUNZIONAMENTO EDIFICI SCOLASTICI - ALTRI SERVIZI	2016	1.372,67	0,00	1.372,67	0,00
			2017	9.829,41	7.948,79	463,19	1.417,43
<b>TOTALE CAPITOLO 04021054</b>				<b>11.202,08</b>	<b>7.948,79</b>	<b>1.835,86</b>	<b>1.417,43</b>
	04021056	121400510 SPESE PER AFFITTANZE ISTITUTI SCOLASTICI	2017	43.681,70	27.081,35	0,00	16.600,35
<b>TOTALE CAPITOLO 04021056</b>				<b>43.681,70</b>	<b>27.081,35</b>	<b>0,00</b>	<b>16.600,35</b>
	04021067	121306110 SPESE PER LA MANUTENZIONE DEI GIARDINI DEGLI ISTITUTI SCOLASTICI, PROVVEDITORATO AGLI STUDI E UFFICIO REGIONALE SCOLASTICO - MANUTENZIONI ORDINARIE	2017	99.400,00	99.400,00	0,00	0,00

## CITTA' METROPOLITANA DI MILANO

## BILANCIO CONSUNTIVO 2018 - GESTIONE RESIDUI PASSIVI PER ANNO DI PROVENIENZA

Dettaglio per Anno

Mis. - Prog. - Tit. - Macroagg.	Capitolo	Descrizione		Importo ultimo consuntivo	Importo pagato	Insussistenze	Importo da conservare
<b>TOTALE CAPITOLO 04021067</b>				<b>99.400,00</b>	<b>99.400,00</b>	<b>0,00</b>	<b>0,00</b>
	04021079	SPESE PER L' ACQUISTO DI BENI DI CONSUMO A CURA DIRETTA DEI CENTRI SCOLASTICI : ALTRI BENI	2017	0,00	0,00	0,00	0,00
<b>TOTALE CAPITOLO 04021079</b>				<b>0,00</b>	<b>0,00</b>	<b>0,00</b>	<b>0,00</b>
	04021084	SPESE PER PRESTAZIONI PROFESSIONALI SPECIALISTICHE	2017	669,48	500,00	169,48	0,00
<b>TOTALE CAPITOLO 04021084</b>				<b>669,48</b>	<b>500,00</b>	<b>169,48</b>	<b>0,00</b>
<b>TOTALE MACROAGGREGATO 03 - Acquisto di beni e servizi</b>				<b>13.514.289,86</b>	<b>8.966.610,83</b>	<b>3.406.272,93</b>	<b>1.141.406,10</b>
04 - 02 - 1 - 04	04021022	121500600 SPESE PER IL TRASFERIMENTO AI COMUNI CONVENZIONATI - EX LG. 23/96 - DELLE SPESE SOSTENUTE PER LA GESTIONE DEGLI ISTITUTI SCOLASTICI DI ISTRUZIONE SUPERIORE	2017	34.435,44	34.435,44	0,00	0,00
<b>TOTALE CAPITOLO 04021022</b>				<b>34.435,44</b>	<b>34.435,44</b>	<b>0,00</b>	<b>0,00</b>
	04021033	121500500 FONDO PER RIMBORSO A COMUNI DI SPESE SOSTENUTE PER LA GESTIONE DI ISTITUTI SCOLASTICI IN BASE ALLA LEGGE 23/96	2017	91.432,92	0,00	0,00	91.432,92
<b>TOTALE CAPITOLO 04021033</b>				<b>91.432,92</b>	<b>0,00</b>	<b>0,00</b>	<b>91.432,92</b>
	04021066	SPESE PER CONTRIBUTI AGLI ISTITUTI SCOLASTICI PER L' UTILIZZO DI ATTREZZATURE SPORTIVE E SPAZI VARI DI TERZI E RELATIVO TRASPORTO PER USI SCOLASTICI, AI SENSI DELLA L.23/96 E D.LGS. 112/98	2017	0,00	0,00	0,00	0,00
<b>TOTALE CAPITOLO 04021066</b>				<b>0,00</b>	<b>0,00</b>	<b>0,00</b>	<b>0,00</b>
	04021070	121500110 SPESE PER TRASFERIMENTI AGLI ISTITUTI SCOLASTICI PER MANUTENZIONE ORDINARIA E ALTRI INTERVENTI	2017	355.000,00	355.000,00	0,00	0,00
<b>TOTALE CAPITOLO 04021070</b>				<b>355.000,00</b>	<b>355.000,00</b>	<b>0,00</b>	<b>0,00</b>
<b>TOTALE MACROAGGREGATO 04 - Trasferimenti correnti</b>				<b>480.868,36</b>	<b>389.435,44</b>	<b>0,00</b>	<b>91.432,92</b>
04 - 02 - 1 - 10	04021085	IVA VENDITE RELATIVA A FATTURE EMESSE IN REGIME DI SCISSIONE CONTABILE	2017	1.878,51	1.878,51	0,00	0,00
<b>TOTALE CAPITOLO 04021085</b>				<b>1.878,51</b>	<b>1.878,51</b>	<b>0,00</b>	<b>0,00</b>
<b>TOTALE MACROAGGREGATO 10 - Altre spese correnti</b>				<b>1.878,51</b>	<b>1.878,51</b>	<b>0,00</b>	<b>0,00</b>
<b>TOTALE TITOLO 1 - Spese correnti</b>				<b>14.039.980,24</b>	<b>9.361.078,91</b>	<b>3.414.335,08</b>	<b>1.264.566,25</b>
04 - 02 - 2 - 02	04022003	221114110 SPESE PER BONIFICA AMBIENTALE PRESSO ISTITUTI SCOLASTICI DIVERSI (FINANZIATO NEL 2018 DA AVANZO VINCOLATO)	2016	0,00	0,00	0,00	0,00
<b>TOTALE CAPITOLO 04022003</b>				<b>0,00</b>	<b>0,00</b>	<b>0,00</b>	<b>0,00</b>



## CITTA' METROPOLITANA DI MILANO

## BILANCIO CONSUNTIVO 2018 - GESTIONE RESIDUI PASSIVI PER ANNO DI PROVENIENZA

Dettaglio per Anno

Mis. - Prog. - Tit. - Macroagg.	Capitolo	Descrizione		Importo ultimo consuntivo	Importo pagato	Insussistenze	Importo da conservare
04 - 02 - 2 - 02	04022004	221124400 FONDO PER L' ADEGUAMENTO NORMATIVO LS VICO, ITC FALCONE, ITI RIGHI (CS DI CORSICO)	2017	0,00	0,00	0,00	0,00
<b>TOTALE CAPITOLO 04022004</b>				<b>0,00</b>	<b>0,00</b>	<b>0,00</b>	<b>0,00</b>
	04022005	221500900 FONDO PER ACQUISTO DI ARREDAMENTO PER ISTITUTI SCOLASTICI E C.S. DI COMP.METROPOLITANA, PROVVEDITORATO STUDI ED U.R.S. (FINANZIATO NEL 2018 CON ALIENAZIONI PATRIMONIALI DA REALIZZARE )- MOBILI E ARREDI	2017	27.186,00	0,00	0,00	27.186,00
<b>TOTALE CAPITOLO 04022005</b>				<b>27.186,00</b>	<b>0,00</b>	<b>0,00</b>	<b>27.186,00</b>
	04022006	221108100 FONDO PER LA RISTRUTTURAZIONE DELL' ITI FELTRINELLI DI MILANO (FINANZIATO NEL 2018 DA AVANZO VINCOLATO) - BENI IMMOBILI	2016	94.761,34	0,00	0,00	94.761,34
			2017	7.474,88	0,00	7.474,88	0,00
<b>TOTALE CAPITOLO 04022006</b>				<b>102.236,22</b>	<b>0,00</b>	<b>7.474,88</b>	<b>94.761,34</b>
	04022008	221131800 FONDO PER L' ADEGUAMENTO NORMATIVO IPSCT "ORIANI" DI MILANO VIA U. DA PISA (DELEGA: EDILIZIA SCOLASTICA)	2017	3.956,21	0,00	0,00	3.956,21
<b>TOTALE CAPITOLO 04022008</b>				<b>3.956,21</b>	<b>0,00</b>	<b>0,00</b>	<b>3.956,21</b>
	04022011	221143790 FONDO PER INSTALLAZIONE DI IMPIANTI FOTOVOLTAICI PRESSO ISTITUTI SCOLASTICI METROPOLITANI DIVERSI	2016	0,00	0,00	0,00	0,00
<b>TOTALE CAPITOLO 04022011</b>				<b>0,00</b>	<b>0,00</b>	<b>0,00</b>	<b>0,00</b>
	04022012	221127100 FONDO PER LA COSTRUZIONE DEL NUOVO CS NEL COMUNE DI CORNAREDO (MI) - 1 LOTTO (FINANZIATO NEL 2016 CON AVANZO PER DEVOLUZIONI) - BENI IMMOBILI	2016	15.952,22	0,00	15.952,22	0,00
			2017	71.760,59	23.892,13	0,00	47.868,46
<b>TOTALE CAPITOLO 04022012</b>				<b>87.712,81</b>	<b>23.892,13</b>	<b>15.952,22</b>	<b>47.868,46</b>
	04022013	221104100 FONDO PER LA RISTRUTTURAZIONE E NUOVA COSTRUZIONE DELL' ITI GIORGI DI MILANO - BENI IMMOBILI	2017	0,00	0,00	0,00	0,00
<b>TOTALE CAPITOLO 04022013</b>				<b>0,00</b>	<b>0,00</b>	<b>0,00</b>	<b>0,00</b>
	04022014	221155800 FONDO PER LA MESSA IN SICUREZZA DEGLI ELEMENTI NON STRUTTURALI PRESSO GLI EDIFICI	2015	6.347,70	0,00	0,00	6.347,70

## CITTA' METROPOLITANA DI MILANO

## BILANCIO CONSUNTIVO 2018 - GESTIONE RESIDUI PASSIVI PER ANNO DI PROVENIENZA

Dettaglio per Anno

Mis. - Prog. - Tit. - Macroagg.	Capitolo	Descrizione		Importo ultimo consuntivo	Importo pagato	Insussistenze	Importo da conservare
		SCOLASTICI (FINALIZZATO A CAP. 40000075)					
<b>TOTALE CAPITOLO 04022014</b>				<b>6.347,70</b>	<b>0,00</b>	<b>0,00</b>	<b>6.347,70</b>
	04022015	221152500 SPESE PER RIFACIMENTO FACCIATE E SISTEMAZIONE PALESTRE E CAMPI SPORTIVI ESTERNI LS VITTORINI DI MILANO	2017	0,00	0,00	0,00	0,00
<b>TOTALE CAPITOLO 04022015</b>				<b>0,00</b>	<b>0,00</b>	<b>0,00</b>	<b>0,00</b>
	04022016	221134000 FONDO PER L' ADEGUAMENTO NORMATIVO DELL' IPSIA "PACINOTTI" DI MILANO	2017	0,00	0,00	0,00	0,00
<b>TOTALE CAPITOLO 04022016</b>				<b>0,00</b>	<b>0,00</b>	<b>0,00</b>	<b>0,00</b>
	04022017	221123500 FONDO PER AMPLIAMENTO CS DI SEREGNO (INTEGRAZIONE FONDI ANNO 2005)	2015	0,00	0,00	0,00	0,00
<b>TOTALE CAPITOLO 04022017</b>				<b>0,00</b>	<b>0,00</b>	<b>0,00</b>	<b>0,00</b>
	04022018	221146100 FONDO PER LAVORI DI MANUTENZIONE STRAORDINARIA PER LA COSTRUZIONE DELLA NUOVA BIBLIOTECA PRESSO IL LC BECCARIA DI MILANO	2017	8.688,00	0,00	0,00	8.688,00
<b>TOTALE CAPITOLO 04022018</b>				<b>8.688,00</b>	<b>0,00</b>	<b>0,00</b>	<b>8.688,00</b>
	04022021	221154600 FONDO PER RIFACIMENTO COPERTURE E RISANAMENTO FACCIATE IISS BENINI E IISS PIERO DELLA FRANCESCA DI MELEGNANO (FINANZIATO NEL 2018 CON AVANZO VINCOLATO)	2017	18.140,72	0,00	0,00	18.140,72
<b>TOTALE CAPITOLO 04022021</b>				<b>18.140,72</b>	<b>0,00</b>	<b>0,00</b>	<b>18.140,72</b>
	04022022	221140400 FONDO PER IL COMPLETAMENTO E ADEGUAMENTO NORMATIVO L.C. PARINI DI VIA GOITO IN MILANO	2017	0,00	0,00	0,00	0,00
<b>TOTALE CAPITOLO 04022022</b>				<b>0,00</b>	<b>0,00</b>	<b>0,00</b>	<b>0,00</b>
	04022023	221153900 FONDO PER INTERVENTI DI MANUTENZIONE STRAORDINARIA DI ISTITUTI SCOLASTICI METROPOLITANI (FINALIZZATE A CAP. 40000022) - BENI MOBILI	2015	30.018,61	0,00	0,00	30.018,61
			2016	21.762,78	18.045,90	3.716,88	0,00
			2017	384.911,14	371.037,33	543,55	13.330,26
<b>TOTALE CAPITOLO 04022023</b>				<b>436.692,53</b>	<b>389.083,23</b>	<b>4.260,43</b>	<b>43.348,87</b>

## CITTA' METROPOLITANA DI MILANO

## BILANCIO CONSUNTIVO 2018 - GESTIONE RESIDUI PASSIVI PER ANNO DI PROVENIENZA

Dettaglio per Anno

Mis. - Prog. - Tit. - Macroagg.	Capitolo	Descrizione		Importo ultimo consuntivo	Importo pagato	Insussistenze	Importo da conservare
04 - 02 - 2 - 02	04022025	221150700 FONDO PER LA REALIZZAZIONE DI UNA STRUTTURA TENSOSTATICA PER PALESTRA E SPOGLIATOI PRESSO IL L.A. BOCCIONI DI MILANO	2017	0,00	0,00	0,00	0,00
<b>TOTALE CAPITOLO 04022025</b>				<b>0,00</b>	<b>0,00</b>	<b>0,00</b>	<b>0,00</b>
	04022026	221131400 FONDO PER L' ADEGUAMENTO ALLE NORME DI IGIENE, SICUREZZA E ABBATTIMENTO BARRIERE ARCHITETTONICHE DEL LS GIORDANO BRUNO DI CASSANO (MI)	2017	0,00	0,00	0,00	0,00
<b>TOTALE CAPITOLO 04022026</b>				<b>0,00</b>	<b>0,00</b>	<b>0,00</b>	<b>0,00</b>
	04022029	221143300 SPESE PER AMPLIAMENTO DEGLI EDIFICI SCOLASTICI LS BRAMANTE E LS QUASIMODO DEL CS DI MAGENTA	2017	0,00	0,00	0,00	0,00
<b>TOTALE CAPITOLO 04022029</b>				<b>0,00</b>	<b>0,00</b>	<b>0,00</b>	<b>0,00</b>
	04022030	221136200 FONDO PER L' ADEGUAMENTO NORMATIVO DEL L.S. VITTORINI DI MILANO (DELEGA: EDILIZIA SCOLASTICA)	2017	4.176,83	2.810,85	1.365,98	0,00
<b>TOTALE CAPITOLO 04022030</b>				<b>4.176,83</b>	<b>2.810,85</b>	<b>1.365,98</b>	<b>0,00</b>
	04022037	221137000 SPESE PER LA SOSTITUZIONE DEI SERRAMENTI A SALISCENDI PRESSO L' ITCGPA ARGENTIA E L' ITI MARCONI DI VIA ADDA 2 A GORGONZOLA - 1 LOTTO - BENI IMMOBILI	2017	13.001,00	0,00	0,00	13.001,00
<b>TOTALE CAPITOLO 04022037</b>				<b>13.001,00</b>	<b>0,00</b>	<b>0,00</b>	<b>13.001,00</b>
	04022038	221141200 FONDO RISTRUTTURAZIONE PALESTRE, SPOGLIATOIO, POTENZIAMENTO RETE FOGNARIA ITCGPA MAGGIOLINI - ITI M.CURIE - IIS SRAFFA - CS ZONA 18 F.LLI ZOIA - BENI IMMOBILI	2017	0,00	0,00	0,00	0,00
<b>TOTALE CAPITOLO 04022038</b>				<b>0,00</b>	<b>0,00</b>	<b>0,00</b>	<b>0,00</b>
	04022040	PATTO PER MILANO (F.S.C.) FONDO PER MANUTENZIONE IMPIANTI TECNOLOGICI E ALTRI INTERVENTI (FINALIZZATO A CAP. 40000225) - BENI IMMOBILI	2016	61.469,25	0,00	0,00	61.469,25
			2017	0,00	0,00	0,00	0,00
<b>TOTALE CAPITOLO 04022040</b>				<b>61.469,25</b>	<b>0,00</b>	<b>0,00</b>	<b>61.469,25</b>
	04022042	221125800 FONDO PER LA MANUTENZIONE STRAORDINARIA E COPERTURA DELLE FACCIATE DELL' I.P.S.I.A. PACINOTTI DI MILANO	2017	33.163,63	0,00	0,00	33.163,63

## CITTA' METROPOLITANA DI MILANO

## BILANCIO CONSUNTIVO 2018 - GESTIONE RESIDUI PASSIVI PER ANNO DI PROVENIENZA

Dettaglio per Anno

Mis. - Prog. - Tit. - Macroagg.	Capitolo	Descrizione		Importo ultimo consuntivo	Importo pagato	Insussistenze	Importo da conservare
<b>TOTALE CAPITOLO 04022042</b>				<b>33.163,63</b>	<b>0,00</b>	<b>0,00</b>	<b>33.163,63</b>
04 - 02 - 2 - 02	04022043	221142000 SPESE PER LA SOSTITUZIONE DEI SERRAMENTI E SISTEMAZIONI ESTERNE DEL LA BOCCIONI IN MILANO - 1 LOTTO (FINANZIATO NEL 2018 CON AVANZO VINCOLATO)	2017	297.369,64	223.044,26	0,00	74.325,38
<b>TOTALE CAPITOLO 04022043</b>				<b>297.369,64</b>	<b>223.044,26</b>	<b>0,00</b>	<b>74.325,38</b>
	04022044	221122000 FONDO PER ADEGUAMENTO NORMATIVO DELL' IISS BERTRAND RUSSELL EX L.C. T. LIVIO DI MILANO (DELEGA: EDILIZIA SCOLASTICA)	2017	0,00	0,00	0,00	0,00
<b>TOTALE CAPITOLO 04022044</b>				<b>0,00</b>	<b>0,00</b>	<b>0,00</b>	<b>0,00</b>
	04022045	221148700 SPESE PER LA SOSTITUZIONE DEI SERRAMENTI E RISANAMENTO DELLE FACCIATE DEL LS EINSTEIN DI MILANO	2017	12.700,00	0,00	0,00	12.700,00
<b>TOTALE CAPITOLO 04022045</b>				<b>12.700,00</b>	<b>0,00</b>	<b>0,00</b>	<b>12.700,00</b>
	04022048	221156400 FONDO PER COMPLETAMENTO ITCG DELL' ACQUA DI LEGNANO (FINANZIATO NEL 2018 DA AVANZO VINCOLATO)	2017	0,00	0,00	0,00	0,00
<b>TOTALE CAPITOLO 04022048</b>				<b>0,00</b>	<b>0,00</b>	<b>0,00</b>	<b>0,00</b>
	04022050	221141400 SPESE PER ADEGUAMENTO NORMATIVO I.P.S.C.T. FALK DI CINISELLO BALSAMO - 1 LOTTO	2017	0,00	0,00	0,00	0,00
<b>TOTALE CAPITOLO 04022050</b>				<b>0,00</b>	<b>0,00</b>	<b>0,00</b>	<b>0,00</b>
	04022052	221125900 FONDO PER I LAVORI DI MANUTENZIONE STRAORDINARIA DEGLI INTONACI DI FACCIATA DELL' ITIS E. CONTI DI MILANO	2017	0,00	0,00	0,00	0,00
<b>TOTALE CAPITOLO 04022052</b>				<b>0,00</b>	<b>0,00</b>	<b>0,00</b>	<b>0,00</b>
	04022053	221136000 FONDO PER L' ADEGUAMENTO NORMATIVO DELLE PALESTRE PRESSO L' ITSOS M. CURIE DI VIA MASACCIO 4 A CERNUSCO SUL NAVIGLIO	2016	0,00	0,00	0,00	0,00
<b>TOTALE CAPITOLO 04022053</b>				<b>0,00</b>	<b>0,00</b>	<b>0,00</b>	<b>0,00</b>
	04022058	221145500 FONDO PER CERTIFICAZIONI CPI PER ISTITUTI SCOLASTICI (FINANZIATA NEL 2007-2008 DA ENTRATE CORRENTI)	2007	2.167,33	0,00	0,00	2.167,33
<b>TOTALE CAPITOLO 04022058</b>				<b>2.167,33</b>	<b>0,00</b>	<b>0,00</b>	<b>2.167,33</b>
	04022059	221156300 FONDO PER ADEGUAMENTO NORMATIVO LOCALI DESTINATI AD ARCHIVIO UFFICIO METROPOLITANO SCOLASTICO	2017	0,00	0,00	0,00	0,00
<b>TOTALE CAPITOLO 04022059</b>				<b>0,00</b>	<b>0,00</b>	<b>0,00</b>	<b>0,00</b>

## CITTA' METROPOLITANA DI MILANO

## BILANCIO CONSUNTIVO 2018 - GESTIONE RESIDUI PASSIVI PER ANNO DI PROVENIENZA

Dettaglio per Anno

Mis. - Prog. - Tit. - Macroagg.	Capitolo	Descrizione		Importo ultimo consuntivo	Importo pagato	Insussistenze	Importo da conservare
04 - 02 - 2 - 02	04022061	221157700 FONDO PER LA REALIZZAZIONE DI UN EDIFICIO AD USO LABORATORI SCOLASTICI PRESSO L' ISTITUTO VESPUCCI DI MILANO	2017	253.000,00	228.910,00	0,00	24.090,00
<b>TOTALE CAPITOLO 04022061</b>				<b>253.000,00</b>	<b>228.910,00</b>	<b>0,00</b>	<b>24.090,00</b>
	04022063	221144900 SPESE AMPLIAMENTO LS CAVALLERI DI PARABIAGO (INTEGRAZIONE PROGETTUALE FONDI 2000)	2016	34.528,22	0,00	0,00	34.528,22
			2017	114.500,08	0,00	0,00	114.500,08
<b>TOTALE CAPITOLO 04022063</b>				<b>149.028,30</b>	<b>0,00</b>	<b>0,00</b>	<b>149.028,30</b>
	04022064	221149500 FONDO PER LA SOSTITUZIONE DELLE PORTE INTERNE DEL LS DONATELLI PASCAL DI VIA CORTI 16 A MILANO	2017	0,00	0,00	0,00	0,00
<b>TOTALE CAPITOLO 04022064</b>				<b>0,00</b>	<b>0,00</b>	<b>0,00</b>	<b>0,00</b>
	04022066	221141000 FONDO PER SISTEMAZIONI ESTERNE E RIFACIMENTO FACCIATE I.I.S.S. MAGENTA (EX I.P.I.A. L. DA VINCI) IN MAGENTA	2017	4.918,00	0,00	0,00	4.918,00
<b>TOTALE CAPITOLO 04022066</b>				<b>4.918,00</b>	<b>0,00</b>	<b>0,00</b>	<b>4.918,00</b>
	04022073	221141900 FONDO PER LA REALIZZAZIONE DEL PARCHEGGIO INTERNO E SISTEMAZIONE AREE ESTERNE DELL' I.P.I.A. MARCORA DI INVERUNO	2017	4.918,00	3.560,08	1.357,92	0,00
<b>TOTALE CAPITOLO 04022073</b>				<b>4.918,00</b>	<b>3.560,08</b>	<b>1.357,92</b>	<b>0,00</b>
	04022074	221124000 FONDO PER AMPLIAMENTO E COSTRUZIONE PALESTRA IISS TORNO DI CASTANO PRIMO (INTEGRAZIONE FONDI ANNO 2005) (DELEGA: EDILIZIA SCOLASTICA)	2017	27.396,26	0,00	0,00	27.396,26
<b>TOTALE CAPITOLO 04022074</b>				<b>27.396,26</b>	<b>0,00</b>	<b>0,00</b>	<b>27.396,26</b>
	04022076	221152100 SPESE PER RIFACIMENTO FACCIATE, RICORSA COPERTURA, MODIFICHE INTERNE DI RIQUALIFICAZIONE E COMPLETAMENTO ADEGUAMENTO NORMATIVO - IM TENCA DI MILANO	2017	174.938,10	163.694,39	0,00	11.243,71
<b>TOTALE CAPITOLO 04022076</b>				<b>174.938,10</b>	<b>163.694,39</b>	<b>0,00</b>	<b>11.243,71</b>
	04022077	221119200 FONDO PER ADEGUAMENTO NORMATIVO E DELLA BONIFICA AMIANTO DELL' ISTITUTO SCOLASTICO MARCO POLO DI MILANO	2016	17.215,37	0,00	17.215,37	0,00
<b>TOTALE CAPITOLO 04022077</b>				<b>17.215,37</b>	<b>0,00</b>	<b>17.215,37</b>	<b>0,00</b>
	04022079	221102500 SPESE PER RISTRUTTURAZIONE, ADEGUAMENTO ED AMPLIAMENTO DEGLI ISTITUTI SCOLASTICI DEL CS DI LEGNANO (MI)	2017	0,00	0,00	0,00	0,00

## CITTA' METROPOLITANA DI MILANO

## BILANCIO CONSUNTIVO 2018 - GESTIONE RESIDUI PASSIVI PER ANNO DI PROVENIENZA

Dettaglio per Anno

Mis. - Prog. - Tit. - Macroagg.	Capitolo	Descrizione		Importo ultimo consuntivo	Importo pagato	Insussistenze	Importo da conservare
<b>TOTALE CAPITOLO 04022079</b>				<b>0,00</b>	<b>0,00</b>	<b>0,00</b>	<b>0,00</b>
04 - 02 - 2 - 02	04022081	221143710 SPESE PER L' INSTALLAZIONE DI IMPIANTI FOTVOLTAICI PRESSO ISTITUTI SCOLASTICI METROPOLITANI DIVERSI	2016	0,00	0,00	0,00	0,00
<b>TOTALE CAPITOLO 04022081</b>				<b>0,00</b>	<b>0,00</b>	<b>0,00</b>	<b>0,00</b>
	04022091	221143400 FONDO PER BONIFICA AMIANTO DELLE PAVIMENTAZIONI IN LINOLEUM PRESSO L' ITT PIER PAOLO PASOLINI SITO IN VIA BISTOLFI 15 A MILANO	2016	2.000,00	759,01	0,00	1.240,99
<b>TOTALE CAPITOLO 04022091</b>				<b>2.000,00</b>	<b>759,01</b>	<b>0,00</b>	<b>1.240,99</b>
	04022093	221135900 FONDO PER ADEGUAMENTO NORMATIVO IPIA MARELLI DI MILANO (DELEGA: EDILIZIA SCOLASTICA)	2016	0,00	0,00	0,00	0,00
<b>TOTALE CAPITOLO 04022093</b>				<b>0,00</b>	<b>0,00</b>	<b>0,00</b>	<b>0,00</b>
	04022094	221501100 FONDO PER ACQUISIZIONE ARREDI SCOLASTICI VINCOLATO AD ENTRATE VARIE DEL TITOLO IV - (FINANZIATO NEL 2016 DA ALIENAZIONI PATRIMONIALI) - MOBILI E ARREDI	2017	19.906,00	0,00	0,00	19.906,00
<b>TOTALE CAPITOLO 04022094</b>				<b>19.906,00</b>	<b>0,00</b>	<b>0,00</b>	<b>19.906,00</b>
	04022097	221157200 LAVORI PER LA RIORGANIZZAZIONE DEGLI SPAZI INTERNI PRESSO L' ITI CANNIZZARO DI RHO	2017	15.825,40	0,00	0,00	15.825,40
<b>TOTALE CAPITOLO 04022097</b>				<b>15.825,40</b>	<b>0,00</b>	<b>0,00</b>	<b>15.825,40</b>
	04022099	221117590 FONDO PER MANUTENZIONE - STRAORDINARIA (CONTRATTO TRIENNALE APERTO) - ISTITUTI DIVERSI - PROVINCIA DI MONZA E BRIANZA	2015	0,00	0,00	0,00	0,00
<b>TOTALE CAPITOLO 04022099</b>				<b>0,00</b>	<b>0,00</b>	<b>0,00</b>	<b>0,00</b>
	04022115	221117510 SPESE PER MANUTENZIONE - STRAORDINARIA (CONTRATTO TRIENNALE APERTO) - ISTITUTI DIVERSI	2017	1.040,00	733,20	306,80	0,00
<b>TOTALE CAPITOLO 04022115</b>				<b>1.040,00</b>	<b>733,20</b>	<b>306,80</b>	<b>0,00</b>
	04022121	221123600 FONDO PER INTEGRAZIONE ADEGUAMENTO NORMATIVO ITCPA MORANTE (EX ITC PASCAL) DI LIMBIATE	2015	0,00	0,00	0,00	0,00
<b>TOTALE CAPITOLO 04022121</b>				<b>0,00</b>	<b>0,00</b>	<b>0,00</b>	<b>0,00</b>
	04022122	221124100 FONDO PER AMPLIAMENTO IM PORTA DI MONZA	2015	2.088.352,16	0,00	0,00	2.088.352,16
<b>TOTALE CAPITOLO 04022122</b>				<b>2.088.352,16</b>	<b>0,00</b>	<b>0,00</b>	<b>2.088.352,16</b>
	04022127	221133400 FONDO PER L' ADEGUAMENTO NORMATIVO DELL' IPSIA "FERRARIS" DI MILANO	2017	0,00	0,00	0,00	0,00

## CITTA' METROPOLITANA DI MILANO

## BILANCIO CONSUNTIVO 2018 - GESTIONE RESIDUI PASSIVI PER ANNO DI PROVENIENZA

Dettaglio per Anno

Mis. - Prog. - Tit. - Macroagg.	Capitolo	Descrizione		Importo ultimo consuntivo	Importo pagato	Insussistenze	Importo da conservare
<b>TOTALE CAPITOLO 04022127</b>				<b>0,00</b>	<b>0,00</b>	<b>0,00</b>	<b>0,00</b>
04 - 02 - 2 - 02	04022129	221141800 SPESE PER LA RISTRUTTURAZIONE GENERALE DELL' EDIFICIO (FACCIAE, COPERTURE E PALESTRA) DELL' IPIA CORRENTI DI MILANO	2016	12.809,89	10.979,88	1.830,01	0,00
			2017	0,00	0,00	0,00	0,00
<b>TOTALE CAPITOLO 04022129</b>				<b>12.809,89</b>	<b>10.979,88</b>	<b>1.830,01</b>	<b>0,00</b>
	04022138	221158000 FONDO PER LITI E TRANSAZIONI GIUDIZIARIE IN MATERIA DI EDILIZIA VARIA	2015	0,00	0,00	0,00	0,00
<b>TOTALE CAPITOLO 04022138</b>				<b>0,00</b>	<b>0,00</b>	<b>0,00</b>	<b>0,00</b>
	04022139	221158800 SPESE PER INTERVENTI DI MANUTENZIONE E SOSTITUZIONE STRAORDINARIA DELLE ATTREZZATURE DELLE PALESTRE SCOLASTICHE	2017	0,00	0,00	0,00	0,00
<b>TOTALE CAPITOLO 04022139</b>				<b>0,00</b>	<b>0,00</b>	<b>0,00</b>	<b>0,00</b>
	04022141	221159200 INTERVENTI DI RIFACIMENTO CONTROSOFFITTI DI UNA ZONA INTERNA PRESSO IL C.S GALLARATESE, NATTA 11 - MILANO	2017	0,00	0,00	0,00	0,00
<b>TOTALE CAPITOLO 04022141</b>				<b>0,00</b>	<b>0,00</b>	<b>0,00</b>	<b>0,00</b>
	04022145	221500500 FONDO PER ACQUISTO DEI SISTEMI TLC PER GLI ISTITUTI SCOLASTICI METROPOLITANI (FINANZIATA NEL 2018 DA ENTRATE CORRENTI)- HARDWARE	2016	0,00	0,00	0,00	0,00
<b>TOTALE CAPITOLO 04022145</b>				<b>0,00</b>	<b>0,00</b>	<b>0,00</b>	<b>0,00</b>
	04022148	221119800 SPESE PER LA SOSTITUZIONE DEI SERRAMENTI - 2 LOTTO - PRESSO L' ITC CATTANEO DI MILANO	2005	6,00	0,00	6,00	0,00
<b>TOTALE CAPITOLO 04022148</b>				<b>6,00</b>	<b>0,00</b>	<b>6,00</b>	<b>0,00</b>
	04022150	221128910 FONDO PER L' INSTALLAZIONE DI ASCENSORI PRESSO ISTITUTI SCOLASTICI DIVERSI	2016	0,00	0,00	0,00	0,00
<b>TOTALE CAPITOLO 04022150</b>				<b>0,00</b>	<b>0,00</b>	<b>0,00</b>	<b>0,00</b>
	04022175	LAVORI PER RIPRISTINO CONDIZIONI SICUREZZA DEI SOLAI PRESSO IIS PUECHER - OLIVETTI RHO (FINANZIATO NEL 2016 CON AVANZO PER DEVOLUZIONI) - BENI IMMOBILI	2017	0,00	0,00	0,00	0,00
<b>TOTALE CAPITOLO 04022175</b>				<b>0,00</b>	<b>0,00</b>	<b>0,00</b>	<b>0,00</b>
	04022177	INTERVENTI EDILI RELATIVI AL SALONE DI VIA DINI - MILANO CONTABILIZZAZIONE DEI RAPPORTI DI CREDITO DEBITO (FINALIZZATO A CAP. 30000255)	2017	19.620,00	0,00	0,00	19.620,00

## CITTA' METROPOLITANA DI MILANO

## BILANCIO CONSUNTIVO 2018 - GESTIONE RESIDUI PASSIVI PER ANNO DI PROVENIENZA

Dettaglio per Anno

Mis. - Prog. - Tit. - Macroagg.	Capitolo	Descrizione		Importo ultimo consuntivo	Importo pagato	Insussistenze	Importo da conservare
<b>TOTALE CAPITOLO 04022177</b>				<b>19.620,00</b>	<b>0,00</b>	<b>0,00</b>	<b>19.620,00</b>
<b>TOTALE MACROAGGREGATO 02 - Investimenti fissi lordi e acquisto di terreni</b>				<b>3.905.981,35</b>	<b>1.047.467,03</b>	<b>49.769,61</b>	<b>2.808.744,71</b>
<b>TOTALE TITOLO 2 - Spese in conto capitale</b>				<b>3.905.981,35</b>	<b>1.047.467,03</b>	<b>49.769,61</b>	<b>2.808.744,71</b>
<b>TOTALE PROGRAMMA 02 - Altri ordini di istruzione</b>				<b>17.945.961,59</b>	<b>10.408.545,94</b>	<b>3.464.104,69</b>	<b>4.073.310,96</b>
<b>TOTALE MISSIONE 04 - Istruzione e diritto allo studio</b>				<b>17.945.961,59</b>	<b>10.408.545,94</b>	<b>3.464.104,69</b>	<b>4.073.310,96</b>
05 - 01 - 1 - 04	01111154	119505600 SPESE PER COSTITUZIONE DI GARANZIA PER ISTITUTI DI CREDITO SU PRESTITI CONCESSI A CATEGORIE SOCIALI DISAGIATE OLTRE A LIQUIDITA' ANCORA GIACENTE SUI C/C	2017	5.168,77	5.168,77	0,00	0,00
<b>TOTALE CAPITOLO 01111154</b>				<b>5.168,77</b>	<b>5.168,77</b>	<b>0,00</b>	<b>0,00</b>
	05011003	132506300 SPESE PER LA PARTECIPAZIONE ALLA FONDAZIONE ABBAZIA SACTE MARIA DE MORIMUNDO	2015	9.000,00	0,00	0,00	9.000,00
<b>TOTALE CAPITOLO 05011003</b>				<b>9.000,00</b>	<b>0,00</b>	<b>0,00</b>	<b>9.000,00</b>
	05011005	132506500 FONDO PER LA CONSERVAZIONE DEL PATRIMONIO FOTOGRAFICO DELLA CITTA' METROPOLITANA DI MILANO PRESSO IL MUSEO DELLA FOTOGRAFIA DI CINISELLO BALSAMO	2017	50.000,00	50.000,00	0,00	0,00
<b>TOTALE CAPITOLO 05011005</b>				<b>50.000,00</b>	<b>50.000,00</b>	<b>0,00</b>	<b>0,00</b>
<b>TOTALE MACROAGGREGATO 04 - Trasferimenti correnti</b>				<b>64.168,77</b>	<b>55.168,77</b>	<b>0,00</b>	<b>9.000,00</b>
<b>TOTALE TITOLO 1 - Spese correnti</b>				<b>64.168,77</b>	<b>55.168,77</b>	<b>0,00</b>	<b>9.000,00</b>
05 - 01 - 2 - 03	05012001	232701000 FONDO PER IL TRASFERIMENTO AL CONSERVATORIO DI MILANO - DEVOLUZIONI	2015	359.169,72	0,00	0,00	359.169,72
<b>TOTALE CAPITOLO 05012001</b>				<b>359.169,72</b>	<b>0,00</b>	<b>0,00</b>	<b>359.169,72</b>
	05012002	232701900 FONDO PER CONTRIBUTI AGLI INVESTIMENTI A FAVORE DEL PICCOLO TEATRO (FINANZIATO NEL 2017 DA AVANZO VINCOLATO)	2017	155.557,00	0,00	0,00	155.557,00
<b>TOTALE CAPITOLO 05012002</b>				<b>155.557,00</b>	<b>0,00</b>	<b>0,00</b>	<b>155.557,00</b>
<b>TOTALE MACROAGGREGATO 03 - Contributi agli investimenti</b>				<b>514.726,72</b>	<b>0,00</b>	<b>0,00</b>	<b>514.726,72</b>
<b>TOTALE TITOLO 2 - Spese in conto capitale</b>				<b>514.726,72</b>	<b>0,00</b>	<b>0,00</b>	<b>514.726,72</b>
<b>TOTALE PROGRAMMA 01 - Valorizzazione dei beni di interesse storico</b>				<b>578.895,49</b>	<b>55.168,77</b>	<b>0,00</b>	<b>523.726,72</b>
05 - 02 - 1 - 03	05021015	132305000 SPESE PER SERVIZI DI MANUTENZIONI ORDINARIE DEGLI IMPIANTI DI CLIMATIZZAZIONE/RISCALDAMENTO/IDRICO SANITARIO DELLO "SPAZIO OBERDAN"	2017	3.320,17	3.320,17	0,00	0,00
<b>TOTALE CAPITOLO 05021015</b>				<b>3.320,17</b>	<b>3.320,17</b>	<b>0,00</b>	<b>0,00</b>



## CITTA' METROPOLITANA DI MILANO

## BILANCIO CONSUNTIVO 2018 - GESTIONE RESIDUI PASSIVI PER ANNO DI PROVENIENZA

Dettaglio per Anno

Mis. - Prog. - Tit. - Macroagg.	Capitolo	Descrizione		Importo ultimo consuntivo	Importo pagato	Insussistenze	Importo da conservare
<b>TOTALE MACROAGGREGATO 03 - Acquisto di beni e servizi</b>				<b>3.320,17</b>	<b>3.320,17</b>	<b>0,00</b>	<b>0,00</b>
<b>TOTALE TITOLO 1 - Spese correnti</b>				<b>3.320,17</b>	<b>3.320,17</b>	<b>0,00</b>	<b>0,00</b>
<b>TOTALE PROGRAMMA 02 - Attività culturali e interventi diversi nel settore culturale</b>				<b>3.320,17</b>	<b>3.320,17</b>	<b>0,00</b>	<b>0,00</b>
<b>TOTALE MISSIONE 05 - Tutela e valorizzazione dei beni e attivita' culturali</b>				<b>582.215,66</b>	<b>58.488,94</b>	<b>0,00</b>	<b>523.726,72</b>
06 - 01 - 1 - 01	06011002	ONERI PREVIDENZIALI ED ASSISTENZIALI - SETTORE POLITICHE DEL LAVORO	2017	0,00	0,00	0,00	0,00
<b>TOTALE CAPITOLO 06011002</b>				<b>0,00</b>	<b>0,00</b>	<b>0,00</b>	<b>0,00</b>
<b>TOTALE MACROAGGREGATO 01 - Redditi da lavoro dipendente</b>				<b>0,00</b>	<b>0,00</b>	<b>0,00</b>	<b>0,00</b>
06 - 01 - 1 - 02	06011005	142700400 SPESE PER IMPOSTE E TASSE PER IL SETTORE IDROSCALO (SCHEDE FABBISOGNO) - IMPOSTA DI REGISTRO	2017	0,00	0,00	0,00	0,00
<b>TOTALE CAPITOLO 06011005</b>				<b>0,00</b>	<b>0,00</b>	<b>0,00</b>	<b>0,00</b>
	06011013	142700400 SPESE PER IMPOSTE E TASSE PER IL SETTORE IDROSCALO (SCHEDE FABBISOGNO) - TASSA AUTOMOBILISTICA	2017	0,00	0,00	0,00	0,00
<b>TOTALE CAPITOLO 06011013</b>				<b>0,00</b>	<b>0,00</b>	<b>0,00</b>	<b>0,00</b>
	06011026	142700200 TASSA RIFIUTI SOLIDI- RIVIERA EST IDROSCALO E COMPRESORIO	2017	1.808,55	0,00	1.808,55	0,00
<b>TOTALE CAPITOLO 06011026</b>				<b>1.808,55</b>	<b>0,00</b>	<b>1.808,55</b>	<b>0,00</b>
	06011067	IRAP - SETTORE ISTITUZIONE IDROSCALO	2017	0,00	0,00	0,00	0,00
<b>TOTALE CAPITOLO 06011067</b>				<b>0,00</b>	<b>0,00</b>	<b>0,00</b>	<b>0,00</b>
	06011068	142700200 TRIBUTO FUNZIONE TUTELA E PROTEZIONE AMBIENTE-RIVIERA EST IDROSCALO E COMPRESORIO	2017	590,45	0,00	590,45	0,00
<b>TOTALE CAPITOLO 06011068</b>				<b>590,45</b>	<b>0,00</b>	<b>590,45</b>	<b>0,00</b>
<b>TOTALE MACROAGGREGATO 02 - Imposte e tasse a carico dell'ente</b>				<b>2.399,00</b>	<b>0,00</b>	<b>2.399,00</b>	<b>0,00</b>
06 - 01 - 1 - 03	06011024	142301600 SPESE PER SERVIZI AL PUBBLICO E ATTIVITA' GESTIONALI DELL' IDROSCALO - SERVIZI AMMINISTRATIVI	2017	108,75	108,75	0,00	0,00
<b>TOTALE CAPITOLO 06011024</b>				<b>108,75</b>	<b>108,75</b>	<b>0,00</b>	<b>0,00</b>
	06011029	SPESE DI TRASFERTE - ISTITUZIONE IDROSCALO	2016	0,00	0,00	0,00	0,00
			2017	67,77	67,77	0,00	0,00
<b>TOTALE CAPITOLO 06011029</b>				<b>67,77</b>	<b>67,77</b>	<b>0,00</b>	<b>0,00</b>
	06011033	142303600 SPESE PER IL SERVIZIO DI VIGILANZA NOTTURNA PRESSO IL PARCO IDROSCALO - SERVIZI AUSILIARI	2017	0,00	0,00	0,00	0,00

## CITTA' METROPOLITANA DI MILANO

## BILANCIO CONSUNTIVO 2018 - GESTIONE RESIDUI PASSIVI PER ANNO DI PROVENIENZA

Dettaglio per Anno

Mis. - Prog. - Tit. - Macroagg.	Capitolo	Descrizione		Importo ultimo consuntivo	Importo pagato	Insussistenze	Importo da conservare
<b>TOTALE CAPITOLO 06011033</b>				<b>0,00</b>	<b>0,00</b>	<b>0,00</b>	<b>0,00</b>
06 - 01 - 1 - 03	06011037	142304100 SPESE PER LA GESTIONE DELLE UTENZE DEGLI IMPIANTI E DELLE STRUTTURE DELL' IDROSCALO	2015	0,00	0,00	0,00	0,00
			2016	99.156,56	1.219,38	77.937,18	20.000,00
			2017	101.616,63	33.657,24	59.959,39	8.000,00
<b>TOTALE CAPITOLO 06011037</b>				<b>200.773,19</b>	<b>34.876,62</b>	<b>137.896,57</b>	<b>28.000,00</b>
	06011043	142303200 SPESE PER PRESTAZIONI DI SERVIZI PRESSO L' IDROSCALO, COMPRESA LA MANUTENZIONE ORDINARIA - SERVIZI AUSILIARI	2016	0,00	0,00	0,00	0,00
			2017	162.034,37	161.742,41	291,93	0,03
<b>TOTALE CAPITOLO 06011043</b>				<b>162.034,37</b>	<b>161.742,41</b>	<b>291,93</b>	<b>0,03</b>
	06011045	142201800 SPESE PER ACQUISTO BENI DI CONSUMO PER GESTIONE IDROSCALO, SICUREZZA E MANIFESTAZIONI - ALTRI BENI DI CONSUMO	2016	0,00	0,00	0,00	0,00
			2017	0,00	0,00	0,00	0,00
<b>TOTALE CAPITOLO 06011045</b>				<b>0,00</b>	<b>0,00</b>	<b>0,00</b>	<b>0,00</b>
	06011047	142303200 SPESE PER PRESTAZIONI DI SERVIZI PRESSO L'IDROSCALO, COMPRESA LA MANUTENZIONE ORDINARIA - MANUTENZIONI ORDINARIE	2015	0,00	0,00	0,00	0,00
			2017	3.086,47	3.086,47	0,00	0,00
<b>TOTALE CAPITOLO 06011047</b>				<b>3.086,47</b>	<b>3.086,47</b>	<b>0,00</b>	<b>0,00</b>
	06011070	142310500 SPESE PER LA GESTIONE DELLA SICUREZZA ALL' IDROSCALO - SERVIZI SANITARI	2017	0,00	0,00	0,00	0,00
<b>TOTALE CAPITOLO 06011070</b>				<b>0,00</b>	<b>0,00</b>	<b>0,00</b>	<b>0,00</b>
<b>TOTALE MACROAGGREGATO 03 - Acquisto di beni e servizi</b>				<b>366.070,55</b>	<b>199.882,02</b>	<b>138.188,50</b>	<b>28.000,03</b>
06 - 01 - 1 - 10	06011075	SPESE DOVUTE A SANZIONI RISCALDAMENTI INDENNIZZI	2017	60.000,00	60.000,00	0,00	0,00
<b>TOTALE CAPITOLO 06011075</b>				<b>60.000,00</b>	<b>60.000,00</b>	<b>0,00</b>	<b>0,00</b>
<b>TOTALE MACROAGGREGATO 10 - Altre spese correnti</b>				<b>60.000,00</b>	<b>60.000,00</b>	<b>0,00</b>	<b>0,00</b>

## CITTA' METROPOLITANA DI MILANO

## BILANCIO CONSUNTIVO 2018 - GESTIONE RESIDUI PASSIVI PER ANNO DI PROVENIENZA

Dettaglio per Anno

Mis. - Prog. - Tit. - Macroagg.	Capitolo	Descrizione		Importo ultimo consuntivo	Importo pagato	Insussistenze	Importo da conservare
<b>TOTALE TITOLO 1 - Spese correnti</b>				<b>428.469,55</b>	<b>259.882,02</b>	<b>140.587,50</b>	<b>28.000,03</b>
06 - 01 - 2 - 02	06012001	242104900 FONDO MANUTENZIONI STRAORDINARIE PARCO IDROSCALO (FINANZIATO NEL 2018 AD ALIENAZIONI PATRIMONIALI DA REALIZZARE) - BENI IMMOBILI	2016	0,00	0,00	0,00	0,00
			2017	0,00	0,00	0,00	0,00
<b>TOTALE CAPITOLO 06012001</b>				<b>0,00</b>	<b>0,00</b>	<b>0,00</b>	<b>0,00</b>
	06012002	242106800 SPESE PARCO IDROSCALO: FONDI PER LA REALIZZAZIONE DI STRUTTURE FINALIZZATE A EVENTI SPORTIVI INTERNAZIONALI (FINANZIATO NEL 2017 DA AVANZO VINCOLATO)	2017	0,00	0,00	0,00	0,00
<b>TOTALE CAPITOLO 06012002</b>				<b>0,00</b>	<b>0,00</b>	<b>0,00</b>	<b>0,00</b>
	06012008	242106400 SPESE PER MANUTENZIONE STRAORDINARIA FINALIZZATA AI MONDIALI DI CANOA 2010 PARCO IDROSCALO	2017	0,00	0,00	0,00	0,00
<b>TOTALE CAPITOLO 06012008</b>				<b>0,00</b>	<b>0,00</b>	<b>0,00</b>	<b>0,00</b>
<b>TOTALE MACROAGGREGATO 02 - Investimenti fissi lordi e acquisto di terreni</b>				<b>0,00</b>	<b>0,00</b>	<b>0,00</b>	<b>0,00</b>
06 - 01 - 2 - 03	06012006	242101300 PARCO IDROSCALO - FONDO PER L'ILLUMINAZIONE DEI PARCHEGGI ESTERNI	2017	0,00	0,00	0,00	0,00
<b>TOTALE CAPITOLO 06012006</b>				<b>0,00</b>	<b>0,00</b>	<b>0,00</b>	<b>0,00</b>
<b>TOTALE MACROAGGREGATO 03 - Contributi agli investimenti</b>				<b>0,00</b>	<b>0,00</b>	<b>0,00</b>	<b>0,00</b>
<b>TOTALE TITOLO 2 - Spese in conto capitale</b>				<b>0,00</b>	<b>0,00</b>	<b>0,00</b>	<b>0,00</b>
<b>TOTALE PROGRAMMA 01 - Sport e tempo libero</b>				<b>428.469,55</b>	<b>259.882,02</b>	<b>140.587,50</b>	<b>28.000,03</b>
06 - 02 - 1 - 03	06021014	172304500 FONDO PER SERVIZI INERENTI IL PROGETTO "L'AMBIENTE DEI GIOVANI EUROPEI" FINANZIATO DA PROVINCIA DI SASSARI	2011	360,00	0,00	0,00	360,00
<b>TOTALE CAPITOLO 06021014</b>				<b>360,00</b>	<b>0,00</b>	<b>0,00</b>	<b>360,00</b>
	06021016	182320400 SPESE PER ATTIVITA' CONNESSE ALLA CONSULTA E ALL' OSSERVATORIO METROPOLITANO GIOVANI IN TEMA DI POLITICHE GIOVANILI - ANCHE IN ATTUAZIONE DEGLI ACCORDI TERRITORIALI DI PARTENARIATO SOTTOSCRITTI. - ALTRI SERVIZI	2017	26.100,00	21.600,00	0,00	4.500,00
<b>TOTALE CAPITOLO 06021016</b>				<b>26.100,00</b>	<b>21.600,00</b>	<b>0,00</b>	<b>4.500,00</b>
	06021026	FONDO PER SPESE PER PROGETTI RELATIVI AL SERVIZIO CIVILE (POLITICHE GIOVANILI)	2017	6.782,00	6.782,00	0,00	0,00

## CITTA' METROPOLITANA DI MILANO

## BILANCIO CONSUNTIVO 2018 - GESTIONE RESIDUI PASSIVI PER ANNO DI PROVENIENZA

Dettaglio per Anno

Mis. - Prog. - Tit. - Macroagg.	Capitolo	Descrizione		Importo ultimo consuntivo	Importo pagato	Insussistenze	Importo da conservare
<b>TOTALE CAPITOLO 06021026</b>				<b>6.782,00</b>	<b>6.782,00</b>	<b>0,00</b>	<b>0,00</b>
<b>TOTALE MACROAGGREGATO 03 - Acquisto di beni e servizi</b>				<b>33.242,00</b>	<b>28.382,00</b>	<b>0,00</b>	<b>4.860,00</b>
06 - 02 - 1 - 04	06021020	182510000 FONDO PER TRASFERIMENTI LEGATI ALLA REALIZZAZIONE DEL PROGETTO PROMETEO: INNOVAZIONE E IMPRENDITORIALITA' (FINALIZZATA NEL 2016 A CAP 20000401 INSIEME CON CAP. 06021018, 06021019, 06021009)	2017	0,00	0,00	0,00	0,00
<b>TOTALE CAPITOLO 06021020</b>				<b>0,00</b>	<b>0,00</b>	<b>0,00</b>	<b>0,00</b>
	06021022	FONDO PER INIZIATIVE ED INTERVENTI CONNESSI AL MONITORAGGIO E ALLA RESTITUZIONE DEI RISULTATI DEL PROGETTO "GENERAZIONE IN GIOCO" (FINANZIATO NEL 2016 A CAP 20000501) - ISTITUZIONI SOCIALI PRIVATE	2017	4.000,00	4.000,00	0,00	0,00
<b>TOTALE CAPITOLO 06021022</b>				<b>4.000,00</b>	<b>4.000,00</b>	<b>0,00</b>	<b>0,00</b>
<b>TOTALE MACROAGGREGATO 04 - Trasferimenti correnti</b>				<b>4.000,00</b>	<b>4.000,00</b>	<b>0,00</b>	<b>0,00</b>
<b>TOTALE TITOLO 1 - Spese correnti</b>				<b>37.242,00</b>	<b>32.382,00</b>	<b>0,00</b>	<b>4.860,00</b>
<b>TOTALE PROGRAMMA 02 - Giovani</b>				<b>37.242,00</b>	<b>32.382,00</b>	<b>0,00</b>	<b>4.860,00</b>
<b>TOTALE MISSIONE 06 - Politiche giovanili, sport e tempo libero</b>				<b>465.711,55</b>	<b>292.264,02</b>	<b>140.587,50</b>	<b>32.860,03</b>
08 - 01 - 1 - 01	08011003	ASSEGNI FISSI AL PERSONALE - AREA PIANIFICAZIONE E SVILUPPO ECONOMICO	2017	0,00	0,00	0,00	0,00
<b>TOTALE CAPITOLO 08011003</b>				<b>0,00</b>	<b>0,00</b>	<b>0,00</b>	<b>0,00</b>
	08011008	ONERI PREVIDENZIALI ED ASSISTENZIALI - AREA PIANIFICAZIONE E SVILUPPO ECONOMICO	2017	506,38	506,38	0,00	0,00
<b>TOTALE CAPITOLO 08011008</b>				<b>506,38</b>	<b>506,38</b>	<b>0,00</b>	<b>0,00</b>
<b>TOTALE MACROAGGREGATO 01 - Redditi da lavoro dipendente</b>				<b>506,38</b>	<b>506,38</b>	<b>0,00</b>	<b>0,00</b>
08 - 01 - 1 - 02	08011012	IRAP - AREA PIANIFICAZIONE E SVILUPPO ECONOMICO	2017	15.000,00	15.000,00	0,00	0,00
<b>TOTALE CAPITOLO 08011012</b>				<b>15.000,00</b>	<b>15.000,00</b>	<b>0,00</b>	<b>0,00</b>
<b>TOTALE MACROAGGREGATO 02 - Imposte e tasse a carico dell'ente</b>				<b>15.000,00</b>	<b>15.000,00</b>	<b>0,00</b>	<b>0,00</b>
08 - 01 - 1 - 03	08011017	SPESE DI TRASFERTE - AREA PIANIFICAZIONE E SVILUPPO ECONOMICO	2016	0,00	0,00	0,00	0,00
			2017	88,81	88,81	0,00	0,00
<b>TOTALE CAPITOLO 08011017</b>				<b>88,81</b>	<b>88,81</b>	<b>0,00</b>	<b>0,00</b>
	08011028	162304400 SPESE PER SERVIZI CONCERNENTI LA PIANIFICAZIONE DEL TERRITORIO E L' ADOZIONE DEL PTCP - PRESTAZIONI PROFESSIONALI	2016	6.800,00	0,00	0,00	6.800,00

## CITTA' METROPOLITANA DI MILANO

## BILANCIO CONSUNTIVO 2018 - GESTIONE RESIDUI PASSIVI PER ANNO DI PROVENIENZA

Dettaglio per Anno

Mis. - Prog. - Tit. - Macroagg.	Capitolo	Descrizione		Importo ultimo consuntivo	Importo pagato	Insussistenze	Importo da conservare
<b>TOTALE CAPITOLO 08011028</b>				<b>6.800,00</b>	<b>0,00</b>	<b>0,00</b>	<b>6.800,00</b>
	08011036	182307100 SPESE PER SERVIZI PER LA REALIZZAZIONE DI INIZIATIVE LEGATE AL PIANO CASA METROPOLITANO E HOUSING SOCIALE - CONSULENZE	2015	5.709,60	0,00	5.709,60	0,00
<b>TOTALE CAPITOLO 08011036</b>				<b>5.709,60</b>	<b>0,00</b>	<b>5.709,60</b>	<b>0,00</b>
	08011039	162304400 SPESE PER SERVIZI CONCERNENTI LA PIANIFICAZIONE DEL TERRITORIO E L' ADOZIONE DEL PTM - SERVIZI INFORMATICI DI TELECOMUNICAZIONI	2017	0,00	0,00	0,00	0,00
<b>TOTALE CAPITOLO 08011039</b>				<b>0,00</b>	<b>0,00</b>	<b>0,00</b>	<b>0,00</b>
	08011046	SPESE PER LICENZE SOFTWARE CONCERNENTI IL PROGETTO " WELFARE METROPOLITANO E RIGENERAZIONE URBANA" (FINALIZZATA A CAP. 40000215, 20000285 CON CAP. 08012006, 08012005, 08011040, 08011041, 08011042, 08011043, 08011044, 08011045, 08011047)	2017	0,00	0,00	0,00	0,00
<b>TOTALE CAPITOLO 08011046</b>				<b>0,00</b>	<b>0,00</b>	<b>0,00</b>	<b>0,00</b>
<b>TOTALE MACROAGGREGATO 03 - Acquisto di beni e servizi</b>				<b>12.598,41</b>	<b>88,81</b>	<b>5.709,60</b>	<b>6.800,00</b>
08 - 01 - 1 - 04	08011040	CONTRIBUTI A COMUNI PROGETTO "WELFARE METROPOLITANO E RIGENERAZIONE URBANA" (FINALIZZATA A CAP. 40000215, 20000285 CON CAP. 08012006, 08012005, 08011041, 08011042, 08011043, 08011044, 08011045, 08011046) - AD AMMIN. LOCALI	2017	1.389.784,60	1.389.784,60	0,00	0,00
<b>TOTALE CAPITOLO 08011040</b>				<b>1.389.784,60</b>	<b>1.389.784,60</b>	<b>0,00</b>	<b>0,00</b>
<b>TOTALE MACROAGGREGATO 04 - Trasferimenti correnti</b>				<b>1.389.784,60</b>	<b>1.389.784,60</b>	<b>0,00</b>	<b>0,00</b>
<b>TOTALE TITOLO 1 - Spese correnti</b>				<b>1.417.889,39</b>	<b>1.405.379,79</b>	<b>5.709,60</b>	<b>6.800,00</b>
08 - 01 - 2 - 02	08012001	262600100 FONDO PER INCARICHI PER IL DATABASE TOPOGRAFICO	2016	0,00	0,00	0,00	0,00
			2017	2.000,00	1.999,99	0,01	0,00
<b>TOTALE CAPITOLO 08012001</b>				<b>2.000,00</b>	<b>1.999,99</b>	<b>0,01</b>	<b>0,00</b>
	08012002	262500700 FONDO REALIZZAZIONE BASI CARTOGRAFICHE PER PROGRAMMAZIONE TERRITORIALE (FINANZIATO NEL 2017 DA AVANZO VINCOLATO)	2016	0,00	0,00	0,00	0,00
			2017	36.809,84	36.809,84	0,00	0,00

## CITTA' METROPOLITANA DI MILANO

## BILANCIO CONSUNTIVO 2018 - GESTIONE RESIDUI PASSIVI PER ANNO DI PROVENIENZA

Dettaglio per Anno

Mis. - Prog. - Tit. - Macroagg.	Capitolo	Descrizione		Importo ultimo consuntivo	Importo pagato	Insussistenze	Importo da conservare
<b>TOTALE CAPITOLO 08012002</b>				<b>36.809,84</b>	<b>36.809,84</b>	<b>0,00</b>	<b>0,00</b>
08 - 01 - 2 - 02	08012003	262501000 SPESE PER BENI OCCORRENTI AL SISTEMA INFORMATICO TERRITORIALE DEL SETTORE PIANIFICAZIONE TERRITORIALE (FINANZIATA NEL 2018 DA ENTRATE CORRENTI)	2017	3.940,78	3.940,78	0,00	0,00
<b>TOTALE CAPITOLO 08012003</b>				<b>3.940,78</b>	<b>3.940,78</b>	<b>0,00</b>	<b>0,00</b>
	08012006	SPESE PER ACQUISTO HARDWARE CONCERNENTI IL PROGETTO "WELFARE METROPOLITANO E RIGENERAZIONE URBANA" (FINALIZZATA A CAP. 40000215, 20000285 CON CAP. 08011040, 08011041, 08011042, 08011043, 08011044, 08011045, 08011046, 08012005, 08011047)	2017	3.940,78	3.940,78	0,00	0,00
<b>TOTALE CAPITOLO 08012006</b>				<b>3.940,78</b>	<b>3.940,78</b>	<b>0,00</b>	<b>0,00</b>
<b>TOTALE MACROAGGREGATO 02 - Investimenti fissi lordi e acquisto di terreni</b>				<b>46.691,40</b>	<b>46.691,39</b>	<b>0,01</b>	<b>0,00</b>
08 - 01 - 2 - 03	08012004	219701400 FONDO PER TRASFERIMENTI IN CONTO CAPITALE A COMUNI CONNESSI AD AZIONI DI COMPENSAZIONE AMBIENTALE	2017	0,00	0,00	0,00	0,00
<b>TOTALE CAPITOLO 08012004</b>				<b>0,00</b>	<b>0,00</b>	<b>0,00</b>	<b>0,00</b>
	08012005	CONTRIBUTI A COMUNI INVESTIMENTI CONCERNENTI PROGETTO "WELFARE METROPOLITANO E RIGENERAZIONE URBANA" (FINALIZZATA A CAP. 40000215, 20000285 CON CAP. 08011040, 08011041, 08011042, 08011043, 08011044, 08011045, 08011046, 08012006)	2017	3.878.608,20	3.878.608,20	0,00	0,00
<b>TOTALE CAPITOLO 08012005</b>				<b>3.878.608,20</b>	<b>3.878.608,20</b>	<b>0,00</b>	<b>0,00</b>
<b>TOTALE MACROAGGREGATO 03 - Contributi agli investimenti</b>				<b>3.878.608,20</b>	<b>3.878.608,20</b>	<b>0,00</b>	<b>0,00</b>
<b>TOTALE TITOLO 2 - Spese in conto capitale</b>				<b>3.925.299,60</b>	<b>3.925.299,59</b>	<b>0,01</b>	<b>0,00</b>
<b>TOTALE PROGRAMMA 01 - Urbanistica e assetto del territorio</b>				<b>5.343.188,99</b>	<b>5.330.679,38</b>	<b>5.709,61</b>	<b>6.800,00</b>
<b>TOTALE MISSIONE 08 - Assetto del territorio ed edilizia abitativa</b>				<b>5.343.188,99</b>	<b>5.330.679,38</b>	<b>5.709,61</b>	<b>6.800,00</b>
09 - 01 - 1 - 03	09011002	171302100 SPESE PER SERVIZI A CARICO METROPOLITANO PER LA GESTIONE DEL CANALE SCOLMATORE - ALTRI SERVIZI	2017	125.000,00	125.000,00	0,00	0,00
<b>TOTALE CAPITOLO 09011002</b>				<b>125.000,00</b>	<b>125.000,00</b>	<b>0,00</b>	<b>0,00</b>
	09011003	171302300 FONDO PER SERVIZI PER PROGETTO IN MATERIA AMBIENTALE PER LA DEFINIZIONE DEI PLUME DI CONTAMINAZIONE	2017	0,00	0,00	0,00	0,00
<b>TOTALE CAPITOLO 09011003</b>				<b>0,00</b>	<b>0,00</b>	<b>0,00</b>	<b>0,00</b>
	09011011	FONDO PER PAGAMENTO SPESE LEGALI DI	2017	7.284,20	7.284,20	0,00	0,00

## CITTA' METROPOLITANA DI MILANO

## BILANCIO CONSUNTIVO 2018 - GESTIONE RESIDUI PASSIVI PER ANNO DI PROVENIENZA

Dettaglio per Anno

Mis. - Prog. - Tit. - Macroagg.	Capitolo	Descrizione		Importo ultimo consuntivo	Importo pagato	Insussistenze	Importo da conservare
		SOCCOMBENZA					
		<b>TOTALE CAPITOLO 09011011</b>		<b>7.284,20</b>	<b>7.284,20</b>	<b>0,00</b>	<b>0,00</b>
		<b>TOTALE MACROAGGREGATO 03 - Acquisto di beni e servizi</b>		<b>132.284,20</b>	<b>132.284,20</b>	<b>0,00</b>	<b>0,00</b>
		<b>TOTALE TITOLO 1 - Spese correnti</b>		<b>132.284,20</b>	<b>132.284,20</b>	<b>0,00</b>	<b>0,00</b>
		<b>TOTALE PROGRAMMA 01 - Difesa del suolo</b>		<b>132.284,20</b>	<b>132.284,20</b>	<b>0,00</b>	<b>0,00</b>
09 - 02 - 1 - 02	09021030	172700200 SPESE PER ACQUISTO DI VALORI BOLLATI E PAGAMENTO DI BOLLI PER AUTOVETTURE (AMBIENTE) - IMPOSTA DI REGISTRO	2016	0,00	0,00	0,00	0,00
			2017	0,00	0,00	0,00	0,00
		<b>TOTALE CAPITOLO 09021030</b>		<b>0,00</b>	<b>0,00</b>	<b>0,00</b>	<b>0,00</b>
	09021031	172700200 SPESE PER ACQUISTO DI VALORI BOLLATI E PAGAMENTO DI BOLLI PER AUTOVETTURE (AMBIENTE) - TASSA AUTOMOBILISTICA	2016	0,00	0,00	0,00	0,00
			2017	0,00	0,00	0,00	0,00
		<b>TOTALE CAPITOLO 09021031</b>		<b>0,00</b>	<b>0,00</b>	<b>0,00</b>	<b>0,00</b>
		<b>TOTALE MACROAGGREGATO 02 - Imposte e tasse a carico dell'ente</b>		<b>0,00</b>	<b>0,00</b>	<b>0,00</b>	<b>0,00</b>
09 - 02 - 1 - 03	09021002	172301310 SPESE PER PRESTAZIONI DI SERVIZI E VARIE PER IL S.I.A. - SERVIZI INFORMATICI	2017	0,00	0,00	0,00	0,00
		<b>TOTALE CAPITOLO 09021002</b>		<b>0,00</b>	<b>0,00</b>	<b>0,00</b>	<b>0,00</b>
	09021039	173303510 SPESE PER PRESTAZIONI DI SERVIZI SPECIALISTICI E VARIE IN MATERIA AMBIENTALE - SERVIZI AMMINISTRATIVI	2017	555,80	27,85	527,95	0,00
		<b>TOTALE CAPITOLO 09021039</b>		<b>555,80</b>	<b>27,85</b>	<b>527,95</b>	<b>0,00</b>
	09021042	174301000 SPESE PER PRESTAZIONI DI SERVIZI PER IL SETTORE MONITORAGGIO ATTIVITA' AUTORIZZATIVE E DI CONTROLLO - UTENZE E CANONI	2017	326,78	326,78	0,00	0,00
		<b>TOTALE CAPITOLO 09021042</b>		<b>326,78</b>	<b>326,78</b>	<b>0,00</b>	<b>0,00</b>
	09021044	174301000 SPESE PER PRESTAZIONI DI SERVIZI PER IL SETTORE MONITORAGGIO ATTIVITA' AUTORIZZATIVE E DI CONTROLLO- ALTRI SERVIZI	2016	25.515,20	0,00	0,00	25.515,20
		<b>TOTALE CAPITOLO 09021044</b>		<b>25.515,20</b>	<b>0,00</b>	<b>0,00</b>	<b>25.515,20</b>
	09021051	SPESE PER PRESTAZIONI DI SERVIZIO SPECIALISTICI VARI IN MATERIA DI EFFICIENZA ENERGETICA	2017	42,70	42,70	0,00	0,00

## CITTA' METROPOLITANA DI MILANO

## BILANCIO CONSUNTIVO 2018 - GESTIONE RESIDUI PASSIVI PER ANNO DI PROVENIENZA

Dettaglio per Anno

Mis. - Prog. - Tit. - Macroagg.	Capitolo	Descrizione		Importo ultimo consuntivo	Importo pagato	Insussistenze	Importo da conservare
		(FINALIZZATA A CAP. 30000275 INSIEME A CAPI. 09021050) - ALTRI SERVIZI					
	<b>TOTALE CAPITOLO 09021051</b>			<b>42,70</b>	<b>42,70</b>	<b>0,00</b>	<b>0,00</b>
	09021057	FONDO PER LA PARTECIPAZIONE AL PROGETTO NATURE4CITIES FINANZIAMENTO HORIZON 2020) (FINALIZZATA A CAP. 20000238 A CAP. 09021056, 09021058)- CONSULENZE	2017	13.029,02	13.029,02	0,00	0,00
	<b>TOTALE CAPITOLO 09021057</b>			<b>13.029,02</b>	<b>13.029,02</b>	<b>0,00</b>	<b>0,00</b>
	09021058	FONDO PER LA PARTECIPAZIONE AL PROGETTO NATURE4CITIES FINANZIAMENTO HORIZON 2020) (FINALIZZATA A CAP. 20000238 A CAP. 09021057, 09021056)- RAPPRESENTANZA, ORGANIZZAZIONE EVENTI, PUBBLICITA' E SERVIZI PER TRASFERTA	2017	1.023,29	1.023,29	0,00	0,00
	<b>TOTALE CAPITOLO 09021058</b>			<b>1.023,29</b>	<b>1.023,29</b>	<b>0,00</b>	<b>0,00</b>
	<b>TOTALE MACROAGGREGATO 03 - Acquisto di beni e servizi</b>			<b>40.492,79</b>	<b>14.449,64</b>	<b>527,95</b>	<b>25.515,20</b>
09 - 02 - 1 - 10	09021018	172800100 FONDO PER RIMBORSO DI SOMME INDEBITAMENTE VERSATE PER AUTORIZZAZIONI E SANZIONI IN MATERIA AMBIENTE	2017	1.560,00	1.560,00	0,00	0,00
	<b>TOTALE CAPITOLO 09021018</b>			<b>1.560,00</b>	<b>1.560,00</b>	<b>0,00</b>	<b>0,00</b>
	<b>TOTALE MACROAGGREGATO 10 - Altre spese correnti</b>			<b>1.560,00</b>	<b>1.560,00</b>	<b>0,00</b>	<b>0,00</b>
	<b>TOTALE TITOLO 1 - Spese correnti</b>			<b>42.052,79</b>	<b>16.009,64</b>	<b>527,95</b>	<b>25.515,20</b>
09 - 02 - 2 - 03	09022003	FONDO PER TRASFERIMENTI PER ATTIVITA' ESTRATTIVE A TITOLO COMPARTICIPAZIONE SPESE RECUPERO VALORI NATURALITA' AREA ( FINALIZZATO NEL 2017 DA AVANZO VINCOLATO)	2017	69.457,54	69.457,54	0,00	0,00
	<b>TOTALE CAPITOLO 09022003</b>			<b>69.457,54</b>	<b>69.457,54</b>	<b>0,00</b>	<b>0,00</b>
	<b>TOTALE MACROAGGREGATO 03 - Contributi agli investimenti</b>			<b>69.457,54</b>	<b>69.457,54</b>	<b>0,00</b>	<b>0,00</b>
	<b>TOTALE TITOLO 2 - Spese in conto capitale</b>			<b>69.457,54</b>	<b>69.457,54</b>	<b>0,00</b>	<b>0,00</b>
	<b>TOTALE PROGRAMMA 02 - Tutela, valorizzazione e recupero ambientale</b>			<b>111.510,33</b>	<b>85.467,18</b>	<b>527,95</b>	<b>25.515,20</b>
09 - 03 - 1 - 01	09031003	ASSEGNI PER IL NUCLEO FAMILIARE AL PERSONALE - AREA AMBIENTE E TUTELA DEL TERRITORIO	2017	0,00	0,00	0,00	0,00
	<b>TOTALE CAPITOLO 09031003</b>			<b>0,00</b>	<b>0,00</b>	<b>0,00</b>	<b>0,00</b>
	<b>TOTALE MACROAGGREGATO 01 - Redditi da lavoro dipendente</b>			<b>0,00</b>	<b>0,00</b>	<b>0,00</b>	<b>0,00</b>
09 - 03 - 1 - 03	09031005	SPESE DI TRASFERTE - AREA AMBIENTE E TUTELA DEL TERRITORIO	2017	163,90	163,90	0,00	0,00
	<b>TOTALE CAPITOLO 09031005</b>			<b>163,90</b>	<b>163,90</b>	<b>0,00</b>	<b>0,00</b>



## CITTA' METROPOLITANA DI MILANO

## BILANCIO CONSUNTIVO 2018 - GESTIONE RESIDUI PASSIVI PER ANNO DI PROVENIENZA

Dettaglio per Anno

Mis. - Prog. - Tit. - Macroagg.	Capitolo	Descrizione		Importo ultimo consuntivo	Importo pagato	Insussistenze	Importo da conservare
09 - 03 - 1 - 03	09031008	173302300 SPESE PER PRESTAZIONI DI SERVIZI VARI PER IL SETTORE RIFIUTI E BONIFICHE - ALTRI SERVIZI	2017	0,00	0,00	0,00	0,00
<b>TOTALE CAPITOLO 09031008</b>				<b>0,00</b>	<b>0,00</b>	<b>0,00</b>	<b>0,00</b>
	09031011	173302300 SPESE PER PRESTAZIONI DI SERVIZI VARI PER IL SETTORE RIFIUTI E BONIFICHE - SERVIZI AMMINISTRATIVI	2016	0,00	0,00	0,00	0,00
			2017	632,05	0,00	632,05	0,00
<b>TOTALE CAPITOLO 09031011</b>				<b>632,05</b>	<b>0,00</b>	<b>632,05</b>	<b>0,00</b>
<b>TOTALE MACROAGGREGATO 03 - Acquisto di beni e servizi</b>				<b>795,95</b>	<b>163,90</b>	<b>632,05</b>	<b>0,00</b>
09 - 03 - 1 - 04	09031018	FONDO PER TRASFERIMENTO DI SOMME ESCUSSE A GARANZIA FINANZIARIE PRESTATE DA DITTE OPERANTI NELL' AMBITO DELLO SMALTIMENTO DEI RIFIUTI QUALE RISARCIMENTO DANNI PER INADEMPIENZE (FINALIZZATA A CAP. 30001930 CON 09031001 E 09031019) - ALTRE IMPRESE	2017	126.763,46	126.763,46	0,00	0,00
<b>TOTALE CAPITOLO 09031018</b>				<b>126.763,46</b>	<b>126.763,46</b>	<b>0,00</b>	<b>0,00</b>
	09031020	FONDO PER TRASFERIMENTO DI SOMME ESCUSSE DA GARANZIE FINANZIARIE PRESTATE DA DITTE OPERANTI NELL' AMBITO DELLO SMALTIMENTO DEI RIFIUTI QUALE RISARCIMENTO DANNI PER INADEMPIENZA - A FAMIGLIE (FINANZIATO NEL 2018 DA AVANZO VINCOLATO)	2017	33.488,13	33.488,13	0,00	0,00
<b>TOTALE CAPITOLO 09031020</b>				<b>33.488,13</b>	<b>33.488,13</b>	<b>0,00</b>	<b>0,00</b>
<b>TOTALE MACROAGGREGATO 04 - Trasferimenti correnti</b>				<b>160.251,59</b>	<b>160.251,59</b>	<b>0,00</b>	<b>0,00</b>
<b>TOTALE TITOLO 1 - Spese correnti</b>				<b>161.047,54</b>	<b>160.415,49</b>	<b>632,05</b>	<b>0,00</b>
<b>TOTALE PROGRAMMA 03 - Rifiuti</b>				<b>161.047,54</b>	<b>160.415,49</b>	<b>632,05</b>	<b>0,00</b>
09 - 05 - 1 - 01	09051006	ASSEGNI PER IL NUCLEO FAMILIARE AL PERSONALE - SETTORE PARCO AGRICOLO SUD	2017	0,00	0,00	0,00	0,00
<b>TOTALE CAPITOLO 09051006</b>				<b>0,00</b>	<b>0,00</b>	<b>0,00</b>	<b>0,00</b>
<b>TOTALE MACROAGGREGATO 01 - Redditi da lavoro dipendente</b>				<b>0,00</b>	<b>0,00</b>	<b>0,00</b>	<b>0,00</b>
09 - 05 - 1 - 03	09051005	176308600 SPESA PER SERVIZI CONCERNENTI LA GESTIONE E IL PIANO TERRITORIALE DEL PARCO AGRICOLO SUD MILANO - L.R. 86/83 - MANUTENZIONI ORDINARIE	2017	19.834,80	19.834,80	0,00	0,00
<b>TOTALE CAPITOLO 09051005</b>				<b>19.834,80</b>	<b>19.834,80</b>	<b>0,00</b>	<b>0,00</b>
	09051010	176309000 FONDO PER SERVIZI CONCERNENTI L'ESERCIZIO DI FUNZIONI RELATIVE AL RILASCIO DELLE	2017	0,00	0,00	0,00	0,00

## CITTA' METROPOLITANA DI MILANO

## BILANCIO CONSUNTIVO 2018 - GESTIONE RESIDUI PASSIVI PER ANNO DI PROVENIENZA

Dettaglio per Anno

Mis. - Prog. - Tit. - Macroagg.	Capitolo	Descrizione		Importo ultimo consuntivo	Importo pagato	Insussistenze	Importo da conservare
		AUTORIZZAZIONI PAESAGGISTICHE PER IL PARCO SUD E PER LA FORMAZIONE DEL PERSONALE - SERVIZI AMMINISTRATIVI					
<b>TOTALE CAPITOLO 09051010</b>				<b>0,00</b>	<b>0,00</b>	<b>0,00</b>	<b>0,00</b>
	09051012	176302600 SPESE DI FUNZIONAMENTO POLO BOTANICO E CENTRO ETNOGRAFICO SORGENTI DELLA MUZZETTA (PARCO SUD) - UTENZE E CANONI	2015	0,00	0,00	0,00	0,00
			2016	0,00	0,00	0,00	0,00
			2017	1.985,85	806,89	0,00	1.178,96
<b>TOTALE CAPITOLO 09051012</b>				<b>1.985,85</b>	<b>806,89</b>	<b>0,00</b>	<b>1.178,96</b>
	09051014	176201700 SPESE PER ACQUISTO DI BENI PER IL SETTORE PARCO AGRICOLO SUD MILANO -	2017	37,33	37,33	0,00	0,00
<b>TOTALE CAPITOLO 09051014</b>				<b>37,33</b>	<b>37,33</b>	<b>0,00</b>	<b>0,00</b>
	09051028	176400200 SPESE PER AFFITTI VARI (PARCO SUD)	2017	15.500,00	15.500,00	0,00	0,00
<b>TOTALE CAPITOLO 09051028</b>				<b>15.500,00</b>	<b>15.500,00</b>	<b>0,00</b>	<b>0,00</b>
	09051030	176301300 SPESE PER IL FUNZIONAMENTO DEL CONSIGLIO DIRETTIVO COMITATO TECNICO AGRICOLO (PARCO SUD) - INCARICHI ISTITUZIONALI	2016	0,00	0,00	0,00	0,00
			2017	2.013,60	2.013,60	0,00	0,00
<b>TOTALE CAPITOLO 09051030</b>				<b>2.013,60</b>	<b>2.013,60</b>	<b>0,00</b>	<b>0,00</b>
	09051033	176308600 SPESA PER SERVIZI CONCERNENTI LA GESTIONE E IL PIANO TERRITORIALE DEL PARCO AGRICOLO SUD MILANO - L.R. 86/83 - ALTRI SERVIZI	2016	2.000,00	0,00	0,00	2.000,00
			2017	2.640,00	2.640,00	0,00	0,00
<b>TOTALE CAPITOLO 09051033</b>				<b>4.640,00</b>	<b>2.640,00</b>	<b>0,00</b>	<b>2.000,00</b>
	09051039	176303500 SPESE DI TRASFERTE - PARCO SUD	2017	0,00	0,00	0,00	0,00
<b>TOTALE CAPITOLO 09051039</b>				<b>0,00</b>	<b>0,00</b>	<b>0,00</b>	<b>0,00</b>
	09051064	176308600 SPESA PER SERVIZI CONCERNENTI LA GESTIONE E IL PIANO TERRITORIALE DEL PARCO AGRICOLO SUD MILANO - L.R. 86/83 - SERVIZI	2017	0,00	0,00	0,00	0,00

## CITTA' METROPOLITANA DI MILANO

## BILANCIO CONSUNTIVO 2018 - GESTIONE RESIDUI PASSIVI PER ANNO DI PROVENIENZA

Dettaglio per Anno

Mis. - Prog. - Tit. - Macroagg.	Capitolo	Descrizione		Importo ultimo consuntivo	Importo pagato	Insussistenze	Importo da conservare
		INFORMATICI					
<b>TOTALE CAPITOLO 09051064</b>				<b>0,00</b>	<b>0,00</b>	<b>0,00</b>	<b>0,00</b>
	09051067	FONDO DA COOPERATIVA KOINE' PER LA REALIZZAZIONE DEL PROGETTO "COGITA ET LABORA" FINANZIATO DA FONDAZIONE CARIPLO PER IL PARCO AGRICOLO SUD MILANO ( FINALIZZATA A CAP. 20000266) - SERVIZI AUSILIARI	2017	0,00	0,00	0,00	0,00
<b>TOTALE CAPITOLO 09051067</b>				<b>0,00</b>	<b>0,00</b>	<b>0,00</b>	<b>0,00</b>
	09051068	SPESE PER LA REALIZZAZIONE DELLA NUOVA EDIZIONE DELLA GUIDA DELLE AZIENDE AGRICOLE DEL PARCO AGRICOLO SUL MILANO (FINALIZZATA A CAP. 20000265) - SERVIZI AUSILIARI	2017	0,00	0,00	0,00	0,00
<b>TOTALE CAPITOLO 09051068</b>				<b>0,00</b>	<b>0,00</b>	<b>0,00</b>	<b>0,00</b>
<b>TOTALE MACROAGGREGATO 03 - Acquisto di beni e servizi</b>				<b>44.011,58</b>	<b>40.832,62</b>	<b>0,00</b>	<b>3.178,96</b>
09 - 05 - 1 - 04	09051019	176500200 SPESE PER CONTRIBUTI PER QUOTE ASSOCIATIVE PER IL PARCO SUD	2016	0,00	0,00	0,00	0,00
<b>TOTALE CAPITOLO 09051019</b>				<b>0,00</b>	<b>0,00</b>	<b>0,00</b>	<b>0,00</b>
	09051038	176504000 FONDO DA FONDAZIONE CARIPLO PER CONTRIBUTI PER PROGETTO OSSERVATORIO ECONOMICO AMBIENTALE PER L' INNOVAZIONE DEL PARCO SUD MILANO (FINALIZZATO A CAP. 20000780 INSIEME A CAP. 09051066)	2017	0,00	0,00	0,00	0,00
<b>TOTALE CAPITOLO 09051038</b>				<b>0,00</b>	<b>0,00</b>	<b>0,00</b>	<b>0,00</b>
<b>TOTALE MACROAGGREGATO 04 - Trasferimenti correnti</b>				<b>0,00</b>	<b>0,00</b>	<b>0,00</b>	<b>0,00</b>
<b>TOTALE TITOLO 1 - Spese correnti</b>				<b>44.011,58</b>	<b>40.832,62</b>	<b>0,00</b>	<b>3.178,96</b>
09 - 05 - 2 - 02	09052018	276102200 PARCO FONTANILI DI RHO COMPENSAZIONE ALTA VELOCITA' 2 FASE - PARCO SUD- (QUOTA LAVORI)	2016	0,00	0,00	0,00	0,00
<b>TOTALE CAPITOLO 09052018</b>				<b>0,00</b>	<b>0,00</b>	<b>0,00</b>	<b>0,00</b>
	09052019	276701300 FONDO PER INTERVENTI DI COMPENSAZIONE FORESTALE A SEGUITO DI ATTIVITA' AUTORIZZATORIA	2017	0,00	0,00	0,00	0,00
<b>TOTALE CAPITOLO 09052019</b>				<b>0,00</b>	<b>0,00</b>	<b>0,00</b>	<b>0,00</b>
<b>TOTALE MACROAGGREGATO 02 - Investimenti fissi lordi e acquisto di terreni</b>				<b>0,00</b>	<b>0,00</b>	<b>0,00</b>	<b>0,00</b>
09 - 05 - 2 - 03	09052006	276700700 FONDO PER ASSEGNAZIONE CONTRIBUTI A COMUNI ED ALTRI ENTI PER LA REALIZZAZIONE DI OPERE ED INTERVENTI PER L' ANNO 2008	2017	105.549,93	105.549,93	0,00	0,00
<b>TOTALE CAPITOLO 09052006</b>				<b>105.549,93</b>	<b>105.549,93</b>	<b>0,00</b>	<b>0,00</b>
	09052013	276704700 FONDO PER CONTRIBUTI AGLI INVESTIMENTI	2017	4.392,57	4.392,57	0,00	0,00

## CITTA' METROPOLITANA DI MILANO

## BILANCIO CONSUNTIVO 2018 - GESTIONE RESIDUI PASSIVI PER ANNO DI PROVENIENZA

Dettaglio per Anno

Mis. - Prog. - Tit. - Macroagg.	Capitolo	Descrizione		Importo ultimo consuntivo	Importo pagato	Insussistenze	Importo da conservare
		PER INTERVENTI DI RIQUALIFICAZIONE AMBIENTALE A SEGUITO DI TRASFORMAZIONI IMPATTANTI SUL TERRITORIO DEL PARCO SUD (FINALIZZATA A CAP 40000410) - AD AMMINI. LOCALI					
<b>TOTALE CAPITOLO 09052013</b>				<b>4.392,57</b>	<b>4.392,57</b>	<b>0,00</b>	<b>0,00</b>
	09052025	FONDO PER CONTRIBUTI AGLI INVESTIMENTI PER INTERVENTI DI RIQUALIFICAZIONE AMBIENTALE A SEGUITO DI TRASFORMAZIONI IMPIANTI SUL TERRITORIO DEL PARCO SUD (FINANZIATO NEL 2017 DA AVANZO VINCOLATO) - AD ISTITUZ. SOC. PRIVATE - AD AMMIN. LOCALI	2017	95.184,77	95.184,77	0,00	0,00
<b>TOTALE CAPITOLO 09052025</b>				<b>95.184,77</b>	<b>95.184,77</b>	<b>0,00</b>	<b>0,00</b>
<b>TOTALE MACROAGGREGATO 03 - Contributi agli investimenti</b>				<b>205.127,27</b>	<b>205.127,27</b>	<b>0,00</b>	<b>0,00</b>
<b>TOTALE TITOLO 2 - Spese in conto capitale</b>				<b>205.127,27</b>	<b>205.127,27</b>	<b>0,00</b>	<b>0,00</b>
<b>TOTALE PROGRAMMA 05 - Aree protette, parchi naturali, protezione naturalistica e forestazione</b>				<b>249.138,85</b>	<b>245.959,89</b>	<b>0,00</b>	<b>3.178,96</b>
09 - 06 - 1 - 03	09061012	177307610 SPESA PER SERVIZI DI TUTELA E RISANAMENTO DELLE ACQUE - EX LR 26/03 - ALTRI SERVIZI	2017	7.253,36	7.170,95	82,41	0,00
<b>TOTALE CAPITOLO 09061012</b>				<b>7.253,36</b>	<b>7.170,95</b>	<b>82,41</b>	<b>0,00</b>
	09061014	177304000 SPESE PER PRESTAZIONI DI SERVIZI VARI PER IL SETTORE RISORSE IDRICHE E ATTIVITA' ESTRATTIVE - SERVIZI AMMINISTRATIVI	2016	0,00	0,00	0,00	0,00
			2017	375,50	0,00	375,50	0,00
<b>TOTALE CAPITOLO 09061014</b>				<b>375,50</b>	<b>0,00</b>	<b>375,50</b>	<b>0,00</b>
	09061019	177200600 SPESE PER BENI DI CONSUMO PER IL SETTORE ACQUE SUPERFICIALI E SERVIZI IDRICI (RISORSE NATURALI E IDRAULICA) - ALTRI BENI DI CONSUMO	2017	37,33	37,33	0,00	0,00
<b>TOTALE CAPITOLO 09061019</b>				<b>37,33</b>	<b>37,33</b>	<b>0,00</b>	<b>0,00</b>
<b>TOTALE MACROAGGREGATO 03 - Acquisto di beni e servizi</b>				<b>7.666,19</b>	<b>7.208,28</b>	<b>457,91</b>	<b>0,00</b>
09 - 06 - 1 - 04	09061017	177500200 SPESE PER CONTRIBUTO ALLA PROTEZIONE CIVILE PER INTERVENTI DEI SOMMOZZATORI PER BONIFICHE A SEGUITO DEGLI SVERSAMENTI ABUSIVI	2017	3.250,00	3.250,00	0,00	0,00
<b>TOTALE CAPITOLO 09061017</b>				<b>3.250,00</b>	<b>3.250,00</b>	<b>0,00</b>	<b>0,00</b>
<b>TOTALE MACROAGGREGATO 04 - Trasferimenti correnti</b>				<b>3.250,00</b>	<b>3.250,00</b>	<b>0,00</b>	<b>0,00</b>

## CITTA' METROPOLITANA DI MILANO

## BILANCIO CONSUNTIVO 2018 - GESTIONE RESIDUI PASSIVI PER ANNO DI PROVENIENZA

Dettaglio per Anno

Mis. - Prog. - Tit. - Macroagg.	Capitolo	Descrizione		Importo ultimo consuntivo	Importo pagato	Insussistenze	Importo da conservare
<b>TOTALE TITOLO 1 - Spese correnti</b>				<b>10.916,19</b>	<b>10.458,28</b>	<b>457,91</b>	<b>0,00</b>
09 - 06 - 2 - 02	09062007	277100700 FONDO PER L' ADEGUAMENTO DEL SISTEMA IDRAULICO DEL CANALE SCOLMATORE DI NORD OVEST (FINANZIATA NEL 2018 DA AVANZO VINCOLATO)	2015	10,00	0,00	0,00	10,00
			2016	9.030,00	9.030,00	0,00	0,00
			2017	920.312,04	920.312,02	0,00	0,02
<b>TOTALE CAPITOLO 09062007</b>				<b>929.352,04</b>	<b>929.342,02</b>	<b>0,00</b>	<b>10,02</b>
	09062019	FONDO PER L' ADEGUAMENTO DEL SISTEMA IDRAULICO DEL CANALE SCOLMATORE DI NORD OVEST (FINANZIATO NEL 2017 DA AVANZO VINCOLATO)	2017	1.474,98	1.474,98	0,00	0,00
<b>TOTALE CAPITOLO 09062019</b>				<b>1.474,98</b>	<b>1.474,98</b>	<b>0,00</b>	<b>0,00</b>
<b>TOTALE MACROAGGREGATO 02 - Investimenti fissi lordi e acquisto di terreni</b>				<b>930.827,02</b>	<b>930.817,00</b>	<b>0,00</b>	<b>10,02</b>
09 - 06 - 2 - 03	09062005	277701600 A.T.O CITTA' METROPOLITANA DI MILANO FONDO PER TRASFERIMENTI A SOCIETA' PATRIMONIALI PER REALIZZAZIONE DI OPERE IDRAULICHE PIANO STRALCIO	2015	72.229,00	0,00	0,00	72.229,00
<b>TOTALE CAPITOLO 09062005</b>				<b>72.229,00</b>	<b>0,00</b>	<b>0,00</b>	<b>72.229,00</b>
	09062008	277701700 A.T.O.CITTA' METROPOLITANA DI MILANO FONDO TRASFERIMENTI PROVENIENTI DAL BILANCIO REGIONALE FINALIZZATI AD OPERE IDRICHE INSERITE ACCORDO PROGRAMMA QUADRO	2015	2.000.000,00	0,00	0,00	2.000.000,00
			2017	0,00	0,00	0,00	0,00
<b>TOTALE CAPITOLO 09062008</b>				<b>2.000.000,00</b>	<b>0,00</b>	<b>0,00</b>	<b>2.000.000,00</b>
	09062012		2015	536.791,69	0,00	0,00	536.791,69
			2017	536.791,69	0,00	0,00	536.791,69
<b>TOTALE CAPITOLO 09062012</b>				<b>1.073.583,38</b>	<b>0,00</b>	<b>0,00</b>	<b>1.073.583,38</b>

## CITTA' METROPOLITANA DI MILANO

## BILANCIO CONSUNTIVO 2018 - GESTIONE RESIDUI PASSIVI PER ANNO DI PROVENIENZA

Dettaglio per Anno

Mis. - Prog. - Tit. - Macroagg.	Capitolo	Descrizione		Importo ultimo consuntivo	Importo pagato	Insussistenze	Importo da conservare
09 - 06 - 2 - 03	09062016	277701300 FONDO PER TRASFERIMENTI DI CAPITALE A VALERE SUI PRESTITI ASSUNTI PER CONTO DELL' A.T.O. - CITTA' METROPOLITANA DI MILANO PER LA REALIZZAZIONE DI IMPIANTI DI DEPURAZIONE E FOGNATURA - AD IMPRESE CONTROLLATE	2015	270.219,92	0,00	0,00	270.219,92
			2016	3.385.168,15	0,00	0,00	3.385.168,15
<b>TOTALE CAPITOLO 09062016</b>				<b>3.655.388,07</b>	<b>0,00</b>	<b>0,00</b>	<b>3.655.388,07</b>
	09062018	277701300 FONDO PER TRASFERIMENTI DI CAPITALE A VALERE SUI PRESTITI ASSUNTI PER CONTO DELL'A.T.O. - CITTA' METROPOLITANA DI MILANO PER LA REALIZZAZIONE DI IMPIANTI DI DEPURAZIONE E FOGNATURA - AD AMMINISTRAZIONI LOCALI	2016	1.008,43	0,00	0,00	1.008,43
<b>TOTALE CAPITOLO 09062018</b>				<b>1.008,43</b>	<b>0,00</b>	<b>0,00</b>	<b>1.008,43</b>
<b>TOTALE MACROAGGREGATO 03 - Contributi agli investimenti</b>				<b>6.802.208,88</b>	<b>0,00</b>	<b>0,00</b>	<b>6.802.208,88</b>
<b>TOTALE TITOLO 2 - Spese in conto capitale</b>				<b>7.733.035,90</b>	<b>930.817,00</b>	<b>0,00</b>	<b>6.802.218,90</b>
<b>TOTALE PROGRAMMA 06 - Tutela e valorizzazione delle risorse idriche</b>				<b>7.743.952,09</b>	<b>941.275,28</b>	<b>457,91</b>	<b>6.802.218,90</b>
09 - 08 - 1 - 01	09081007	ONERI PREVIDENZIALI ED ASSISTENZIALI - AREA AMBIENTE E TUTELA DEL TERRITORIO	2017	0,00	0,00	0,00	0,00
<b>TOTALE CAPITOLO 09081007</b>				<b>0,00</b>	<b>0,00</b>	<b>0,00</b>	<b>0,00</b>
	09081015	ASSEGNI PER IL NUCLEO FAMILIARE AL PERSONALE - AREA AMBIENTE E TUTELA DEL TERRITORIO	2017	0,00	0,00	0,00	0,00
<b>TOTALE CAPITOLO 09081015</b>				<b>0,00</b>	<b>0,00</b>	<b>0,00</b>	<b>0,00</b>
	09081016	ASSEGNI FISSI AL PERSONALE - AREA QUALITA' DELL' AMBIENTE ED ENERGIA	2017	0,00	0,00	0,00	0,00
<b>TOTALE CAPITOLO 09081016</b>				<b>0,00</b>	<b>0,00</b>	<b>0,00</b>	<b>0,00</b>
	09081017	ONERI PREVIDENZIALI E ASSISTENZIALI - AREA QUALITA' DELL' AMBIENTE ED ENERGIA	2017	639,47	639,47	0,00	0,00
<b>TOTALE CAPITOLO 09081017</b>				<b>639,47</b>	<b>639,47</b>	<b>0,00</b>	<b>0,00</b>
<b>TOTALE MACROAGGREGATO 01 - Redditi da lavoro dipendente</b>				<b>639,47</b>	<b>639,47</b>	<b>0,00</b>	<b>0,00</b>
09 - 08 - 1 - 02	09081019	IRAP AREA QUALITA' DELL' AMBIENTE ED ENERGIE	2017	68.859,80	68.859,80	0,00	0,00
<b>TOTALE CAPITOLO 09081019</b>				<b>68.859,80</b>	<b>68.859,80</b>	<b>0,00</b>	<b>0,00</b>
<b>TOTALE MACROAGGREGATO 02 - Imposte e tasse a carico dell'ente</b>				<b>68.859,80</b>	<b>68.859,80</b>	<b>0,00</b>	<b>0,00</b>
09 - 08 - 1 - 03	09081010	173303400 SPESE PER PRESTAZIONI DI SERVIZI	2017	4,85	0,00	4,85	0,00

## CITTA' METROPOLITANA DI MILANO

## BILANCIO CONSUNTIVO 2018 - GESTIONE RESIDUI PASSIVI PER ANNO DI PROVENIENZA

Dettaglio per Anno

Mis. - Prog. - Tit. - Macroagg.	Capitolo	Descrizione		Importo ultimo consuntivo	Importo pagato	Insussistenze	Importo da conservare
		SPECIALISTICI E VARI PER IL SETTORE QUALITA' DELL' ARIA, RUMORE ED ENERGIA - SERVIZI AMMINISTRATIVI					
<b>TOTALE CAPITOLO 09081010</b>				<b>4,85</b>	<b>0,00</b>	<b>4,85</b>	<b>0,00</b>
	09081024	177306400 SPESE PER SERVIZI CONCERNENTI LA CAMPAGNA DI VERIFICA DI IMPIANTI TERMICI - DLGS 192/2005 (FINALIZZATO AL CAP. 30000010 INSIEME A CAP 9081022, 9081027 e 9081023 ) - PRESTAZIONI PROFESSIONALI	2016	44.436,77	40.436,77	4.000,00	0,00
			2017	214.304,36	212.905,05	1.399,31	0,00
<b>TOTALE CAPITOLO 09081024</b>				<b>258.741,13</b>	<b>253.341,82</b>	<b>5.399,31</b>	<b>0,00</b>
	09081027	177306400 SPESE PER SERVIZI CONCERNENTI LA CAMPAGNA DI VERIFICA DI IMPIANTI TERMICI - DLGS 192/2005 (FINALIZZATO AL CAP. 30000010 INSIEME A CAP 9081024, 9081022 e 9081023 ) - ALTRI SERVIZI	2016	41.805,29	41.775,13	30,16	0,00
			2017	600.130,04	373.657,31	163,01	226.309,72
<b>TOTALE CAPITOLO 09081027</b>				<b>641.935,33</b>	<b>415.432,44</b>	<b>193,17</b>	<b>226.309,72</b>
	09081029	177306400 SPESE PER SERVIZI CONCERNENTI LA CAMPAGNA DI VERIFICA DI IMPIANTI TERMICI - DLGS 192/2005 - SERVIZI INFORMATICI	2016	0,00	0,00	0,00	0,00
<b>TOTALE CAPITOLO 09081029</b>				<b>0,00</b>	<b>0,00</b>	<b>0,00</b>	<b>0,00</b>
<b>TOTALE MACROAGGREGATO 03 - Acquisto di beni e servizi</b>				<b>900.681,31</b>	<b>668.774,26</b>	<b>5.597,33</b>	<b>226.309,72</b>
<b>TOTALE TITOLO 1 - Spese correnti</b>				<b>970.180,58</b>	<b>738.273,53</b>	<b>5.597,33</b>	<b>226.309,72</b>
<b>TOTALE PROGRAMMA 08 - Qualità dell'aria e riduzione dell'inquinamento</b>				<b>970.180,58</b>	<b>738.273,53</b>	<b>5.597,33</b>	<b>226.309,72</b>
<b>TOTALE MISSIONE 09 - Sviluppo sostenibile e tutela del territorio e dell'ambiente</b>				<b>9.368.113,59</b>	<b>2.303.675,57</b>	<b>7.215,24</b>	<b>7.057.222,78</b>
10 - 02 - 1 - 02	10021001	IRAP - AREA PIANIFICAZIONE E SVILUPPO ECONOMICO	2017	23.045,45	23.045,45	0,00	0,00
<b>TOTALE CAPITOLO 10021001</b>				<b>23.045,45</b>	<b>23.045,45</b>	<b>0,00</b>	<b>0,00</b>
<b>TOTALE MACROAGGREGATO 02 - Imposte e tasse a carico dell'ente</b>				<b>23.045,45</b>	<b>23.045,45</b>	<b>0,00</b>	<b>0,00</b>
10 - 02 - 1 - 03	10021002	151303700 SPESE PER EROGAZIONE DELL' IVA ALLE AZIENDE ESERCENTI SERVIZI DI TPL (RISORSE AGGIUNTIVE PATTO PER IL TPL: ADEGUAMENTO/INDICIZZAZIONE CORRISPETTIVI) -	2016	33.449,09	0,00	0,00	33.449,09

## CITTA' METROPOLITANA DI MILANO

## BILANCIO CONSUNTIVO 2018 - GESTIONE RESIDUI PASSIVI PER ANNO DI PROVENIENZA

Dettaglio per Anno

Mis. - Prog. - Tit. - Macroagg.	Capitolo	Descrizione		Importo ultimo consuntivo	Importo pagato	Insussistenze	Importo da conservare
		ANNO 2010					
<b>TOTALE CAPITOLO 10021002</b>				<b>33.449,09</b>	<b>0,00</b>	<b>0,00</b>	<b>33.449,09</b>
	10021003	151304400 FONDO PER SPESE IN MATERIA DI TPL - IVA CONTRATTI DI SERVIZIO - PROV. MONZA E B.ZA (FINALIZZATO A CAP 205550900 INSIEME A CAP 151304500 151304800)	2016	4.065,56	0,00	1.082,46	2.983,10
<b>TOTALE CAPITOLO 10021003</b>				<b>4.065,56</b>	<b>0,00</b>	<b>1.082,46</b>	<b>2.983,10</b>
	10021004	151303900 SPESE PER I SERVIZI DI TPL EXTRAURBANO SU GOMMA - (FINANZIATA NEL 2018 CON AVANZO VINCOLATO)	2013	27.793,08	25.934,67	1.858,41	0,00
			2014	13.896,54	11.516,48	2.380,06	0,00
			2016	570.687,35	121.873,87	10.397,25	438.416,23
			2017	102.676,39	10.537,96	2.941,68	89.196,75
<b>TOTALE CAPITOLO 10021004</b>				<b>715.053,36</b>	<b>169.862,98</b>	<b>17.577,40</b>	<b>527.612,98</b>
	10021005	SPESA PER SERVIZIO DI TPL EXTRAURBANO SU GOMMA - CORRISPETTIVO DEI CONTRATTI - CON. M.B., RHO E LAINATE (FINALIZZATA NEL 2017 A CAP. 2000282, INSIEME CON.10021029,10021004, 10021012, 10021014,10021011 10021022, 10021025) - CONTRATTI DI SERV. PUBBLICO	2013	277.930,44	259.346,74	18.583,70	0,00
			2014	138.965,22	115.164,77	23.800,45	0,00
			2015	113.636,21	0,00	0,00	113.636,21
			2016	5.667.146,49	1.311.073,20	153.066,58	4.203.006,71



## CITTA' METROPOLITANA DI MILANO

## BILANCIO CONSUNTIVO 2018 - GESTIONE RESIDUI PASSIVI PER ANNO DI PROVENIENZA

Dettaglio per Anno

Mis. - Prog. - Tit. - Macroagg.	Capitolo	Descrizione		Importo ultimo consuntivo	Importo pagato	Insussistenze	Importo da conservare
		INSIEME CON.10021029,10021004, 10021012, 10021014,10021011 10021022, 10021025) - CONTRATTI DI SERV. PUBBLICO	2017	134.796,30	105.379,53	29.416,77	0,00
<b>TOTALE CAPITOLO 10021005</b>				<b>6.332.474,66</b>	<b>1.790.964,24</b>	<b>224.867,50</b>	<b>4.316.642,92</b>
	10021009	151304800 FONDO PER EROGAZIONE DEL' IVA FINANZIATA DA PROVINCIA MB ALLE AZIENDE ESERCENTI SERVIZI DI TPL SU RISORSE REGIONALI PATTO PER IL TPL	2016	16.611,62	6.506,73	2.504,05	7.600,84
<b>TOTALE CAPITOLO 10021009</b>				<b>16.611,62</b>	<b>6.506,73</b>	<b>2.504,05</b>	<b>7.600,84</b>
	10021012	INDICIZZAZIONE DEI CORRISPETTIVI DEI CONTRATTI DI SERVIZIO TPL - CON SERVIZI COMUNALI (IVA ESCLUSA) (FINALIZZATA NEL 2017 A CAP. 2000282 INSIEME CON 10021029, 10021005, 10021004, 10021014, 10021011, 10021022, 10021025) - CONTRATTI SERVIZIO PUBBLICO	2016	1.867.960,81	0,00	0,00	1.867.960,81
<b>TOTALE CAPITOLO 10021012</b>				<b>1.867.960,81</b>	<b>0,00</b>	<b>0,00</b>	<b>1.867.960,81</b>
	10021014	ADEGUAMENTO CORRISPETTIVI CONTRATTI DI SERVIZIO PER IL TPL (FINALIZZATA NEL 2017 A CAP. 2000282 INSIEME CON 10021029, 10021005, 10021012, 10021004, 10021011, 10021022, 10021025) CONTRATTI DI SERVIZIO FINALIZZATO REGIONE	2012	158.128,19	41.439,34	0,00	116.688,85
			2013	161.280,84	64.887,09	0,00	96.393,75
			2014	57.739,56	12.414,64	0,00	45.324,92
			2016	93.360,61	0,00	77,08	93.283,53

## CITTA' METROPOLITANA DI MILANO

## BILANCIO CONSUNTIVO 2018 - GESTIONE RESIDUI PASSIVI PER ANNO DI PROVENIENZA

Dettaglio per Anno

Mis. - Prog. - Tit. - Macroagg.	Capitolo	Descrizione		Importo ultimo consuntivo	Importo pagato	Insussistenze	Importo da conservare
<b>TOTALE CAPITOLO 10021014</b>				<b>470.509,20</b>	<b>118.741,07</b>	<b>77,08</b>	<b>351.691,05</b>
10 - 02 - 1 - 03	10021018	151301090 FONDO PER SERVIZIO DI TPL - CORRISPETTIVO DEI CONTRATTI - COMPRENSIVO DEI SERVIZI URBANI DI M.B., RHO E LAINATE- PROVINCIA DI MB	2016	238.039,84	0,00	2.692,85	235.346,99
<b>TOTALE CAPITOLO 10021018</b>				<b>238.039,84</b>	<b>0,00</b>	<b>2.692,85</b>	<b>235.346,99</b>
	10021019	151304500 FONDO PER ADEGUAMENTO CORRISPETTIVI CONTRATTI DI SERVIZIO TPL - PROV. DI MONZA E BRIANZA	2016	7.193,05	0,00	0,00	7.193,05
<b>TOTALE CAPITOLO 10021019</b>				<b>7.193,05</b>	<b>0,00</b>	<b>0,00</b>	<b>7.193,05</b>
	10021022	CONTRIBUTO PER L' INCREMENTO DEI CORRISPETTIVI DEI CONTRATTI DI SERVIZIO TPL (FINALIZZATA NEL 2017 A CAP. 2000282 INSIEME CON 10021029, 10021005, 10021012, 10021014, 10021011, 10021004, 10021025) -CONTRATTI DI SERVIZIO PUBBLICO	2012	16.159,04	0,00	0,00	16.159,04
			2014	0,00	0,00	0,00	0,00
			2016	76.180,44	65.067,28	11.113,16	0,00
			2017	0,00	0,00	0,00	0,00
<b>TOTALE CAPITOLO 10021022</b>				<b>92.339,48</b>	<b>65.067,28</b>	<b>11.113,16</b>	<b>16.159,04</b>
	10021023	151303800 SPESE PER EROGAZIONE DELL'IVA ALLE AZIENDE ESERCENTI SERVIZI DI TPL (RISORSE AGGIUNTIVE PATTO PER IL TPL:ADEGUAMENTO/INDICIZZAZIONE CORRISPETTIVI) - ANNO 2009	2016	27.235,90	0,00	0,00	27.235,90
<b>TOTALE CAPITOLO 10021023</b>				<b>27.235,90</b>	<b>0,00</b>	<b>0,00</b>	<b>27.235,90</b>
	10021024	151300910 SPESE PER SERVIZI DI FUNZIONAMENTO DELLE COMMISSIONI CONSULTIVE PREVISTE ACCORDO DEL 15/02/2002 PER APPLICAZIONE ART. 105 DLGS. 112/98 (ESAMI INSEGNANTI/ISTRUTTORI,	2016	0,00	0,00	0,00	0,00

## CITTA' METROPOLITANA DI MILANO

## BILANCIO CONSUNTIVO 2018 - GESTIONE RESIDUI PASSIVI PER ANNO DI PROVENIENZA

Dettaglio per Anno

Mis. - Prog. - Tit. - Macroagg.	Capitolo	Descrizione		Importo ultimo consuntivo	Importo pagato	Insussistenze	Importo da conservare
		AUTOTRASPORTO MERCI VIAGGIATORI L.264/91) (TRASPORTI) - INCARICHI ISTITUZ.					
			2017	1.380,00	1.380,00	0,00	0,00
<b>TOTALE CAPITOLO 10021024</b>				<b>1.380,00</b>	<b>1.380,00</b>	<b>0,00</b>	<b>0,00</b>
	10021025	151304600 SPESE EROGAZIONE DELL' IVA ALLE AZIENDE ESERCENTI SERVIZI DI TPL SU RISORSE REG.LI PER IL PATTO PER IL TPL - ( FINALIZZATA NEL 2017 A CAP. 2000282, INSIEME CON 10021029, 10021005, 10021012, 10021014, 10021011, 10021022, 10021004)	2012	6.889,11	0,00	0,00	6.889,11
			2014	911,97	0,00	0,00	911,97
<b>TOTALE CAPITOLO 10021025</b>				<b>7.801,08</b>	<b>0,00</b>	<b>0,00</b>	<b>7.801,08</b>
	10021026	151304200 FONDO PER SERVIZI TPL CONCERNENTI I CONTRATTI DI SERVIZIO - IVA FINANZIATA DA STATO E ALTRI ENTI SU CITTA' METROPOLITANA DI MILANO	2016	30.587,68	1.872,14	2.733,16	25.982,38
<b>TOTALE CAPITOLO 10021026</b>				<b>30.587,68</b>	<b>1.872,14</b>	<b>2.733,16</b>	<b>25.982,38</b>
	10021054	SPESE PER ADEGUAMENTO CORRISPETTIVI CONTRATTI DI SERVIZIO PER IL TRASPORTO PUBBLICO LOCALE - CONTRATTI DI SERVIZIO ( FINALIZZATA NEL 2017 A CAP.20000283)	2016	0,00	0,00	0,00	0,00
<b>TOTALE CAPITOLO 10021054</b>				<b>0,00</b>	<b>0,00</b>	<b>0,00</b>	<b>0,00</b>
<b>TOTALE MACROAGGREGATO 03 - Acquisto di beni e servizi</b>				<b>9.844.701,33</b>	<b>2.154.394,44</b>	<b>262.647,66</b>	<b>7.427.659,23</b>
10 - 02 - 1 - 04	10021011	151500210 TRASFERIMENTI AI COMUNI PER LA GESTIONE DIRETTA DEI SERVIZI DI TPL SU GOMMA (FINALIZZATA NEL 2017 A CAP. 2000282, INSIEME CON 10021029, 10021005, 10021012, 10021014, 10021004, 10021022, 10021025) -TRASFERIMENTI CORRENTI A AMMINI. LOCALI	2016	463.783,18	386.277,59	0,00	77.505,59
<b>TOTALE CAPITOLO 10021011</b>				<b>463.783,18</b>	<b>386.277,59</b>	<b>0,00</b>	<b>77.505,59</b>
	10021027	151502200 SPESE PER RIMBORSI A PROVINCIA DI MONZA E BRIANZA IN MATERIA DI TRASPORTO PUBBLICO LOCALE	2016	100.241,96	0,00	0,00	100.241,96

## CITTA' METROPOLITANA DI MILANO

## BILANCIO CONSUNTIVO 2018 - GESTIONE RESIDUI PASSIVI PER ANNO DI PROVENIENZA

Dettaglio per Anno

Mis. - Prog. - Tit. - Macroagg.	Capitolo	Descrizione		Importo ultimo consuntivo	Importo pagato	Insussistenze	Importo da conservare
<b>TOTALE CAPITOLO 10021027</b>				<b>100.241,96</b>	<b>0,00</b>	<b>0,00</b>	<b>100.241,96</b>
10 - 02 - 1 - 04	10021028	151502100 SPESE RIMBORSO MB IVA VS STATO CONTRATTI E ACCISA CONTRATTI DA REG.LOMB.LOTTI 2 E 3 MILANO 2010-2011	2016	193.868,27	0,00	0,00	193.868,27
<b>TOTALE CAPITOLO 10021028</b>				<b>193.868,27</b>	<b>0,00</b>	<b>0,00</b>	<b>193.868,27</b>
	10021029	TRASFERIMENTI AI COMUNI DELL' INCREMENTO DEI CORRISPETTIVI IN MATERIA DI TPL (FINALIZZATA NEL 2017 A CAP. 2000282, INSIEME CON CAP.10021004, 10021005, 10021012, 10021014, 10021011, 10021022, 10021025) - TRASFERIMENTI CORRENTI A AMMIN. LOC.	2012	0,00	0,00	0,00	0,00
			2016	24.474,60	0,00	0,00	24.474,60
<b>TOTALE CAPITOLO 10021029</b>				<b>24.474,60</b>	<b>0,00</b>	<b>0,00</b>	<b>24.474,60</b>
	10021030	151500290 FONDO PER TRASFERIMENTI DA VERSARE AI COMUNI PER LA GESTIONE DIRETTA DEI SERVIZI DI TRASPORTO PUBBLICO LOCALE SU GOMMA - PROVINCIA DI MONZA E BRIANZA	2016	144.000,00	0,00	0,00	144.000,00
<b>TOTALE CAPITOLO 10021030</b>				<b>144.000,00</b>	<b>0,00</b>	<b>0,00</b>	<b>144.000,00</b>
	10021031	151500790 FONDO PER RIMBORSO ALLA REGIONE LOMBARDIA DI PARTE DELL' IVA VERSATA DALLO STATO RIGUARDANTE L' APPALTO DEI SERVIZI DI TRASPORTO PUBBLICO LOCALE SU GOMMA - PROVINCIA DI MONZA E BRIANZA	2016	10.589,01	0,00	0,00	10.589,01
<b>TOTALE CAPITOLO 10021031</b>				<b>10.589,01</b>	<b>0,00</b>	<b>0,00</b>	<b>10.589,01</b>
	10021032	151501800 FONDO PER IL RIMBORSO IVA AL COMUNE DI MONZA PER I SERVIZI DI TRASPORTO LOCALE EXTRAURBANI SU GOMMA - ANNO 2011	2016	71.500,00	0,00	0,00	71.500,00
<b>TOTALE CAPITOLO 10021032</b>				<b>71.500,00</b>	<b>0,00</b>	<b>0,00</b>	<b>71.500,00</b>
	10021033	151501900 SPESE PER IL RIMBORSO IVA AL COMUNE DI MONZA PER I SERVIZI DI TPL - ANNO 2009 - 2010 PER QUOTA IVA VERSATA DALLO STATO	2016	281.000,00	0,00	0,00	281.000,00
<b>TOTALE CAPITOLO 10021033</b>				<b>281.000,00</b>	<b>0,00</b>	<b>0,00</b>	<b>281.000,00</b>
	10021046	151502600 SPESE PER IL VERSAMENTO ALLA REG. LOMBARDIA DELLE RISORSE DELLE IMPRESE ESERCENTI ATTIVITA' DI TRASPORTO VIAGGIATORI MEDIANTE NOLEGGIO DI AUTOBUS CON CONDUCENTE PER SANZIONI PROV. DEL REGISTRO REGIONALE	2016	0,00	0,00	0,00	0,00

## CITTA' METROPOLITANA DI MILANO

## BILANCIO CONSUNTIVO 2018 - GESTIONE RESIDUI PASSIVI PER ANNO DI PROVENIENZA

Dettaglio per Anno

Mis. - Prog. - Tit. - Macroagg.	Capitolo	Descrizione		Importo ultimo consuntivo	Importo pagato	Insussistenze	Importo da conservare
		TELEMAT -TRASF. CORRENTI AMM.LOCALI					
			2017	4.400,00	4.325,00	75,00	0,00
<b>TOTALE CAPITOLO 10021046</b>				<b>4.400,00</b>	<b>4.325,00</b>	<b>75,00</b>	<b>0,00</b>
	10021047	151502700 EROGAZIONE ALLE AZIENDE ED AI COMUNI DELLE RISORSE DESTINATE ALLA COPERTUTA DEGLI ONERI SOSTENUTI PER IL RINNOVO DEL CCNL AUTOFERROTRANVIERI EX L.R. 6/2012 (FINALIZZATA NEL 2017 A CAP. 20000208 INSIEME CON CAP. 10021053) - AD AMMIN. LOCALI	2016	0,00	0,00	0,00	0,00
<b>TOTALE CAPITOLO 10021047</b>				<b>0,00</b>	<b>0,00</b>	<b>0,00</b>	<b>0,00</b>
	10021057	FONDO PER TRASFERIMENTI ALL ' AGENZIA TPL PER COPERTURA COSTI OPERATIVI E DI STRUTTURA	2017	197.300,00	197.300,00	0,00	0,00
<b>TOTALE CAPITOLO 10021057</b>				<b>197.300,00</b>	<b>197.300,00</b>	<b>0,00</b>	<b>0,00</b>
<b>TOTALE MACROAGGREGATO 04 - Trasferimenti correnti</b>				<b>1.491.157,02</b>	<b>587.902,59</b>	<b>75,00</b>	<b>903.179,43</b>
<b>TOTALE TITOLO 1 - Spese correnti</b>				<b>11.358.903,80</b>	<b>2.765.342,48</b>	<b>262.722,66</b>	<b>8.330.838,66</b>
10 - 02 - 2 - 02	10022010	251100400 FONDO PER LA REALIZZAZIONE METROTRANVIA MILANO SEREGNO (FINANZIATO NEL 2018 CON AVANZO VINCOLATO)	2010	560.869,98	0,00	90.000,00	470.869,98
			2016	1.551.883,64	145.970,54	0,00	1.405.913,10
			2017	2.943.028,06	2.943.028,06	0,00	0,00
<b>TOTALE CAPITOLO 10022010</b>				<b>5.055.781,68</b>	<b>3.088.998,60</b>	<b>90.000,00</b>	<b>1.876.783,08</b>
<b>TOTALE MACROAGGREGATO 02 - Investimenti fissi lordi e acquisto di terreni</b>				<b>5.055.781,68</b>	<b>3.088.998,60</b>	<b>90.000,00</b>	<b>1.876.783,08</b>
10 - 02 - 2 - 03	10022008	251700110 SPESE PER COFINANZIAMENTI A COMUNI E AZIENDE DI TRASPORTO PER LA REALIZZAZIONE DI PARCHEGGI DI INTERSCAMBIO E FERMATE TRASPORTI PUBBLICI LOCALI - AD AMMINISTRAZIONI LOCALI	2017	0,00	0,00	0,00	0,00
<b>TOTALE CAPITOLO 10022008</b>				<b>0,00</b>	<b>0,00</b>	<b>0,00</b>	<b>0,00</b>
	10022009	251700900 FONDO PER IL COFINANZIAMENTO METROPOLITANO ALLA PROGETTAZIONE E REALIZZAZIONE DEL PROLUNGAMENTO M1 DA SESTO A	2017	0,00	0,00	0,00	0,00

## CITTA' METROPOLITANA DI MILANO

## BILANCIO CONSUNTIVO 2018 - GESTIONE RESIDUI PASSIVI PER ANNO DI PROVENIENZA

Dettaglio per Anno

Mis. - Prog. - Tit. - Macroagg.	Capitolo	Descrizione		Importo ultimo consuntivo	Importo pagato	Insussistenze	Importo da conservare
		BETTOLA					
<b>TOTALE CAPITOLO 10022009</b>				<b>0,00</b>	<b>0,00</b>	<b>0,00</b>	<b>0,00</b>
	10022011	251700810 FONDO COFINANZIAMENTO PROLUNGAMENTO LINEE METROPOLITANE TRAMVIARIE REALIZZAZIONE CONNESSI INTERVENTI RIQUALIFICAZIONE	2017	0,00	0,00	0,00	0,00
<b>TOTALE CAPITOLO 10022011</b>				<b>0,00</b>	<b>0,00</b>	<b>0,00</b>	<b>0,00</b>
	10022016	251700400 REALIZZAZIONE DEL PROLUNGAMENTO DELLA LINEA 2 DELLA METROPOLITANA DA MILANO FAMAGOSTA AD ASSAGO - TRASFERIMENTO DI FONDI A TERZI	2017	0,00	0,00	0,00	0,00
<b>TOTALE CAPITOLO 10022016</b>				<b>0,00</b>	<b>0,00</b>	<b>0,00</b>	<b>0,00</b>
	10022018	251701900 SPESE FINANZIATE DA STATO PER COFINANZIAMENTO DEL PROLUNGAMENTO DELLA LINEA METROPOLITANA M2 DA FAMAGOSTA AD ASSAGO MILANO FIORI (FINALIZZATE A CAP. 400000090)	2017	0,00	0,00	0,00	0,00
<b>TOTALE CAPITOLO 10022018</b>				<b>0,00</b>	<b>0,00</b>	<b>0,00</b>	<b>0,00</b>
	10022019	251701400 FONDO ASSEGNATO DA REG.LOMBARDIA PER FINANZIAMENTO ALLE AZIENDE DI TRASPORTO DEL RINNOVO DEL PARCO AUTOBUS FONDI EX L.166/2002-2007 (FINALIZZATA NEL 2017 CAP.40000220 INSIEME A CAP. 10022017) - AD AMMIN. LOCALI	2017	12.741,45	12.741,45	0,00	0,00
<b>TOTALE CAPITOLO 10022019</b>				<b>12.741,45</b>	<b>12.741,45</b>	<b>0,00</b>	<b>0,00</b>
	10022022	251702000 SPESE PER TRASFERIMENTI A COMUNI PER L' ACQUISTO DI MATERIALE ROTABILE PER LA REALIZZAZIONE DELLA METRO TRAMVIA MILANO SEREGNO	2017	0,00	0,00	0,00	0,00
<b>TOTALE CAPITOLO 10022022</b>				<b>0,00</b>	<b>0,00</b>	<b>0,00</b>	<b>0,00</b>
	10022023	251702200 SPESE TRASFERIMENTI CONTO CAPITALE CONCERNENTI COFINANZIAMENTI CONCESSI AZIENDE TRASPORTO E COMUNI AL FINE INCREMENTARE UTILIZZO MEZZI PUBBLICI MOBILITA' SOSTENIBILE	2016	120.000,00	0,00	0,00	120.000,00
<b>TOTALE CAPITOLO 10022023</b>				<b>120.000,00</b>	<b>0,00</b>	<b>0,00</b>	<b>120.000,00</b>
	10022026	251702600 FONDO ASSEGNATO DA REGIONE LOMBARDIA PER FINANZIAMENTO ALLE AZIENDE DI TRASPORTO DEL RINNOVO DEL PARCO AUTOBUS. FONDI EX DGL.209/2014 ( FINALIZZATO NEL 2017 A CAP. 40000113 INSIEME CON CAP. 10022031)	2017	3.415.897,55	3.412.547,52	1.350,03	2.000,00
<b>TOTALE CAPITOLO 10022026</b>				<b>3.415.897,55</b>	<b>3.412.547,52</b>	<b>1.350,03</b>	<b>2.000,00</b>

## CITTA' METROPOLITANA DI MILANO

## BILANCIO CONSUNTIVO 2018 - GESTIONE RESIDUI PASSIVI PER ANNO DI PROVENIENZA

Dettaglio per Anno

Mis. - Prog. - Tit. - Macroagg.	Capitolo	Descrizione		Importo ultimo consuntivo	Importo pagato	Insussistenze	Importo da conservare
10 - 02 - 2 - 03	10022030	FONDO ASSEGNATO DA REG. LOMBARDIA PER FINANZIAMENTO ALLE AZIENDE DI TRASPORTO DEL RINNOVO DEL PARCO AUTOBUS FONDI EX L.166/2002-2007 (FINANZIATA NEL 2017 DA AVANZO VINCOLATO) - AD ALTRE IMPRESE	2017	159.442,35	159.442,35	0,00	0,00
<b>TOTALE CAPITOLO 10022030</b>				<b>159.442,35</b>	<b>159.442,35</b>	<b>0,00</b>	<b>0,00</b>
	10022031	FONDO ASSEGNATO DA REGIONE LOMBARDIA PER FINANZIAMENTO ALLE AZIENDE DI TRASPORTO DEL RINNOVO DEL PARCO AUTOBUS. FONDI EX DGL.209/2014 ( FINALIZZATO NEL 2017 A CAP. 40000113 INSIEME CON CAP. 10022026)	2017	904.407,36	903.724,82	682,54	0,00
<b>TOTALE CAPITOLO 10022031</b>				<b>904.407,36</b>	<b>903.724,82</b>	<b>682,54</b>	<b>0,00</b>
<b>TOTALE MACROAGGREGATO 03 - Contributi agli investimenti</b>				<b>4.612.488,71</b>	<b>4.488.456,14</b>	<b>2.032,57</b>	<b>122.000,00</b>
<b>TOTALE TITOLO 2 - Spese in conto capitale</b>				<b>9.668.270,39</b>	<b>7.577.454,74</b>	<b>92.032,57</b>	<b>1.998.783,08</b>
<b>TOTALE PROGRAMMA 02 - Trasporto pubblico locale</b>				<b>21.027.174,19</b>	<b>10.342.797,22</b>	<b>354.755,23</b>	<b>10.329.621,74</b>
10 - 05 - 1 - 02	10051018	161701100 SPESE PER IMPOSTA DI BOLLO ASSOLTA IN MODO VIRTUALE PER AUTORIZZAZIONI IMPIANTI PUBBLICITARI E PROCEDIMENTI CONCESSIONI IN MATERIA DI VIABILITA'	2017	0,00	0,00	0,00	0,00
<b>TOTALE CAPITOLO 10051018</b>				<b>0,00</b>	<b>0,00</b>	<b>0,00</b>	<b>0,00</b>
	10051038	161700200 SPESE PER TASSA DI POSSESSO PER I VEICOLI IN DOTAZIONE ALL' AREA INFRASTRUTTURE E MOBILITA' - TASSA AUTOMOBILISTICA	2016	0,00	0,00	0,00	0,00
<b>TOTALE CAPITOLO 10051038</b>				<b>0,00</b>	<b>0,00</b>	<b>0,00</b>	<b>0,00</b>
	10051055	161700100 CASE CANTONIERE METROPOLITANE ED EX ANAS -TASSE RIFIUTI SOLIDI (VIABILITA', OPERE PUBBLICHE STRADALI)	2015	0,00	0,00	0,00	0,00
			2016	0,00	0,00	0,00	0,00
			2017	2.185,63	93,20	0,00	2.092,43
<b>TOTALE CAPITOLO 10051055</b>				<b>2.185,63</b>	<b>93,20</b>	<b>0,00</b>	<b>2.092,43</b>
	10051114	116700200 SPESE PER PAGAMENTO IMPOSTE DI REGISTRO, CATASTALI, IPOTECARIE E VARIE - IMPOSTA DI REGISTRO	2017	0,00	0,00	0,00	0,00
<b>TOTALE CAPITOLO 10051114</b>				<b>0,00</b>	<b>0,00</b>	<b>0,00</b>	<b>0,00</b>
	10051116	161700100 CASE CANTONIERE METROPOLITANE ED EX	2016	0,00	0,00	0,00	0,00

## CITTA' METROPOLITANA DI MILANO

## BILANCIO CONSUNTIVO 2018 - GESTIONE RESIDUI PASSIVI PER ANNO DI PROVENIENZA

Dettaglio per Anno

Mis. - Prog. - Tit. - Macroagg.	Capitolo	Descrizione		Importo ultimo consuntivo	Importo pagato	Insussistenze	Importo da conservare
		ANAS -TRIBUTO FUNZIONE TUTELA E PROTEZIONE AMBIENTE (VIABILITA', OPERE PUBBLICHE STRADALI)	2017	131,22	4,24	0,00	126,98
<b>TOTALE CAPITOLO 10051116</b>				<b>131,22</b>	<b>4,24</b>	<b>0,00</b>	<b>126,98</b>
<b>TOTALE MACROAGGREGATO 02 - Imposte e tasse a carico dell'ente</b>				<b>2.316,85</b>	<b>97,44</b>	<b>0,00</b>	<b>2.219,41</b>
10 - 05 - 1 - 03	10051001	161315700 SPESE LEGALI RELATIVE ALL' AREA PIANIFICAZIONE TERRITORIALE PROGRAMMAZIONE TERRITORIALE GENERALE, DELLE RETI INFRASTRUTTURALI E SERVIZI DI TRASPORTO - ALTRI SERVIZI	2013	0,00	0,00	0,00	0,00
			2017	15.163,34	15.163,34	0,00	0,00
<b>TOTALE CAPITOLO 10051001</b>				<b>15.163,34</b>	<b>15.163,34</b>	<b>0,00</b>	<b>0,00</b>
	10051004	161301310 SPESE PER MANUTENZIONE PIANO VIABILE E SEGNALETICA VERTICALE - CONTRATTI - (FINANZIATO A ENTRATE CORRENTI DA SANZIONI STRADA) - ALTRI SERVIZI	2016	0,00	0,00	0,00	0,00
			2017	0,00	0,00	0,00	0,00
<b>TOTALE CAPITOLO 10051004</b>				<b>0,00</b>	<b>0,00</b>	<b>0,00</b>	<b>0,00</b>
	10051005	161315110 SPESE PER LA GESTIONE UTENZE RELATIVE A SERVIZI STRADALI E VIABILITA' CITTA' METROPOLITANA DI MILANO	2014	0,00	0,00	0,00	0,00
			2015	0,00	0,00	0,00	0,00
			2016	114.998,88	0,00	114.998,88	0,00
			2017	447.626,47	359.292,34	70.993,08	17.341,05
<b>TOTALE CAPITOLO 10051005</b>				<b>562.625,35</b>	<b>359.292,34</b>	<b>185.991,96</b>	<b>17.341,05</b>



## CITTA' METROPOLITANA DI MILANO

## BILANCIO CONSUNTIVO 2018 - GESTIONE RESIDUI PASSIVI PER ANNO DI PROVENIENZA

Dettaglio per Anno

Mis. - Prog. - Tit. - Macroagg.	Capitolo	Descrizione		Importo ultimo consuntivo	Importo pagato	Insussistenze	Importo da conservare
10 - 05 - 1 - 03	10051008	161305510 SPESE PER IL SERVIZIO DI NOLEGGIO CANONE PER ACCESSO BANCHE TELEMATICHE PER L'AREA PIANIFICAZIONE TERRITORIALE PROGRAMMAZIONE TERRITORIALE GENERALE, DELLE RETI INFRASTRUTTURALI E SERVIZI DI TRASPORTO - UTENZE E CANONI	2017	326,78	326,78	0,00	0,00
<b>TOTALE CAPITOLO 10051008</b>				<b>326,78</b>	<b>326,78</b>	<b>0,00</b>	<b>0,00</b>
	10051009	161315700 SPESE PER MANUTENZIONE SITO ISTITUZIONALE AREA PIANIFICAZIONE TERRITORIALE - SERVIZI INFORMATICI	2017	0,00	0,00	0,00	0,00
<b>TOTALE CAPITOLO 10051009</b>				<b>0,00</b>	<b>0,00</b>	<b>0,00</b>	<b>0,00</b>
	10051013	161316400 SPESE PER SERVIZI CONCERNENTI LA GESTIONE INFORMATIZZATA DELLE PROCEDURE DI RILASCIO AUTORIZZAZIONI IMPIANTI PUBBLICITARI, CONCESSIONI STRADALI E TRASPORTI ECCEZIONALI	2017	34.528,00	34.528,00	0,00	0,00
<b>TOTALE CAPITOLO 10051013</b>				<b>34.528,00</b>	<b>34.528,00</b>	<b>0,00</b>	<b>0,00</b>
	10051025	161304610 FONDO PER SPONSORIZZAZIONI PER LA SISTEMAZIONE E MANUTENZIONE DELLE AREE A VERDE PUBBLICO SU AIUOLE DI ROTATORIE LUNGO LE STRADE METROPOLITANE (FINALIZZATO A CAP.20000150)	2017	430.083,56	422.483,56	0,00	7.600,00
<b>TOTALE CAPITOLO 10051025</b>				<b>430.083,56</b>	<b>422.483,56</b>	<b>0,00</b>	<b>7.600,00</b>
	10051029	161200910 SPESE DI DOTAZIONE PER ACQUISTO BENI DI CONSUMO PER L' AREA PIANIFICAZIONE TERRITORIALE PROGRAMMAZIONE TERRITORIALE GENERALE, DELLE RETI INFRASTRUTTURALI E SERVIZI DI TRASPORTO - ALTRI BENI DI CONSUMO	2017	1.752,22	1.752,22	0,00	0,00
<b>TOTALE CAPITOLO 10051029</b>				<b>1.752,22</b>	<b>1.752,22</b>	<b>0,00</b>	<b>0,00</b>
	10051031	161400610 SPESE PER CANONI DI CONCESSIONE DEMANIO STATALE E CONCESSIONI PUBBLICHE VARIE DI COMPETENZA SETTORE GESTIONE RETE STRADALE E MOBILITA' CICLABILE	2017	9.766,41	3.080,26	5.919,74	766,41
<b>TOTALE CAPITOLO 10051031</b>				<b>9.766,41</b>	<b>3.080,26</b>	<b>5.919,74</b>	<b>766,41</b>
	10051032	161301310 SPESE PER MANUTENZIONE PIANO VIABILE E SEGNALETICA VERTICALE - CONTRATTI - (FINANZIATO DA ENTRATE CORRENTI DA SANZIONI STRADA) - MANUTENZIONI ORDINARIE	2016	0,00	0,00	0,00	0,00
			2017	304.356,42	304.356,42	0,00	0,00

## CITTA' METROPOLITANA DI MILANO

## BILANCIO CONSUNTIVO 2018 - GESTIONE RESIDUI PASSIVI PER ANNO DI PROVENIENZA

Dettaglio per Anno

Mis. - Prog. - Tit. - Macroagg.	Capitolo	Descrizione		Importo ultimo consuntivo	Importo pagato	Insussistenze	Importo da conservare
<b>TOTALE CAPITOLO 10051032</b>				<b>304.356,42</b>	<b>304.356,42</b>	<b>0,00</b>	<b>0,00</b>
10 - 05 - 1 - 03	10051035	161316100 LA QUOTA SPETTANTE AL GESTORE PER GLI INTROITI DERIVANTI DA SANZIONI AL CODICE DELLA STRADA APPLICATE CON IMPIANTI RILEVAZIONE DI VELOCITA' OLTRE A RIMBORSO SPESE DI NOTIFICA (FINANZIATA DA ENTRATE CORRENTI DA SANZIONI STRADA)	2017	2.498.012,13	2.498.012,13	0,00	0,00
<b>TOTALE CAPITOLO 10051035</b>				<b>2.498.012,13</b>	<b>2.498.012,13</b>	<b>0,00</b>	<b>0,00</b>
	10051036	161304610 FONDO PER SPONSORIZZAZIONI PER LA SISTEMAZIONE E MANUTENZIONE DELLE AREE A VERDE PUBBLICO SU AIUOLE DI ROTATORIE LUNGO LE STRADE METROPOLITANE - MANUTENZIONI ORDINARIE	2016	0,00	0,00	0,00	0,00
<b>TOTALE CAPITOLO 10051036</b>				<b>0,00</b>	<b>0,00</b>	<b>0,00</b>	<b>0,00</b>
	10051037	161200710 SPESE PER ACQUISTO BENI DI CONSUMO DI COMPETENZA DEL SETTORE SICUREZZA STRADALE (FINANZIATA DA ENTRATE CORRENTI DA SANZIONI STRADA) - ALTRI BENI DI CONSUMO	2016	0,00	0,00	0,00	0,00
			2017	49.003,34	47.850,55	1.152,79	0,00
<b>TOTALE CAPITOLO 10051037</b>				<b>49.003,34</b>	<b>47.850,55</b>	<b>1.152,79</b>	<b>0,00</b>
	10051040	161315400 FONDO PER FUNZIONAMENTO ESAMI E COMMISSIONE AUTOTRASPORTO MERCI E VIAGGIATORI - SPESE POSTALI	2016	0,00	0,00	0,00	0,00
			2017	1.550,00	1.169,78	380,22	0,00
<b>TOTALE CAPITOLO 10051040</b>				<b>1.550,00</b>	<b>1.169,78</b>	<b>380,22</b>	<b>0,00</b>
	10051041	161310210 SPESE PER PRESTAZIONI DI SERVIZI PER IL SETTORE SICUREZZA STRADALE (FINANZIATO DA ENTRATE CORRENTI DA SANZIONI STRADA) - SERVIZI AMMINISTRATIVI	2017	193,75	193,75	0,00	0,00
<b>TOTALE CAPITOLO 10051041</b>				<b>193,75</b>	<b>193,75</b>	<b>0,00</b>	<b>0,00</b>
	10051046	161304510 SPESE PER PRESTAZIONI DI SERVIZI PER L' AREA PIANIFICAZIONE TERRITORIALE PROGRAMMAZIONE TERRITORIALE GENERALE, DELLE RETI INFRASTRUTTURALI E SERVIZI DI TRASPORTO - SERVIZI AMMINISTRATIVI	2017	303,74	303,74	0,00	0,00
<b>TOTALE CAPITOLO 10051046</b>				<b>303,74</b>	<b>303,74</b>	<b>0,00</b>	<b>0,00</b>

## CITTA' METROPOLITANA DI MILANO

## BILANCIO CONSUNTIVO 2018 - GESTIONE RESIDUI PASSIVI PER ANNO DI PROVENIENZA

Dettaglio per Anno

Mis. - Prog. - Tit. - Macroagg.	Capitolo	Descrizione		Importo ultimo consuntivo	Importo pagato	Insussistenze	Importo da conservare
10 - 05 - 1 - 03	10051052	161301310 SPESE PER MANUTENZIONE PIANO VIABILE E SEGNALETICA VERTICALE - CONTRATTI - (FINANZIATO DA ENTRATE CORRENTI DA SANZIONI STRADA) - PRESTAZIONI PROFESSIONALI	2016	1.089,00	0,00	3,20	1.085,80
			2017	0,02	0,00	0,02	0,00
<b>TOTALE CAPITOLO 10051052</b>				<b>1.089,02</b>	<b>0,00</b>	<b>3,22</b>	<b>1.085,80</b>
	10051059	161315600 FONDO PER INTERVENTI DI MANUTENZIONE ORDINARIA SU STRADE METROPOLITANE FINANZIATO DA PRIVATI (FINALIZZATA A CAP. 20000175)	2017	0,00	0,00	0,00	0,00
<b>TOTALE CAPITOLO 10051059</b>				<b>0,00</b>	<b>0,00</b>	<b>0,00</b>	<b>0,00</b>
	10051061	116301100 SPESE PER NOTIFICHE, SPEDIZIONI E PUBBLICAZIONE DI AVVISI DI ESPROPRI NONCHE' PER ALTRI SERVIZI CONNESSI AD OPERE STRADALI - SERVIZI AMMINISTRATIVI	2017	0,00	0,00	0,00	0,00
<b>TOTALE CAPITOLO 10051061</b>				<b>0,00</b>	<b>0,00</b>	<b>0,00</b>	<b>0,00</b>
	10051062	113301400 SPESE PER SERVIZI CONCERNENTI LA GESTIONE DELLE CONTRAVVENZIONI AL CODICE DELLA STRADA - VERBALI ESTERI, CUSTODIA AUTO SEQUESTRATE (FINANZIATO DA ENTRATE CORRENTI DA SANZIONI STRADA ) - SERVIZI AMMINISTRATIVI	2015	115.008,19	0,00	110.008,19	5.000,00
			2016	6.599,16	2.071,46	0,00	4.527,70
			2017	36.034,00	23.678,75	1.034,00	11.321,25
<b>TOTALE CAPITOLO 10051062</b>				<b>157.641,35</b>	<b>25.750,21</b>	<b>111.042,19</b>	<b>20.848,95</b>
	10051065	113301400 SPESE PER SERVIZI CONCERNENTI LA GESTIONE DELLE CONTRAVVENZIONI AL CODICE DELLA STRADA - VERBALI ESTERI, CUSTODIA AUTO SEQUESTRATE (FINANZIATO DA ENTRATE CORRENTI DA SANZIONI STRADA) - ALTRI SERVIZI	2017	309,15	309,15	0,00	0,00
<b>TOTALE CAPITOLO 10051065</b>				<b>309,15</b>	<b>309,15</b>	<b>0,00</b>	<b>0,00</b>
	10051069	161300910 SPESE PER MANUTENZIONE MEZZI E	2016	0,00	0,00	0,00	0,00

## CITTA' METROPOLITANA DI MILANO

## BILANCIO CONSUNTIVO 2018 - GESTIONE RESIDUI PASSIVI PER ANNO DI PROVENIENZA

Dettaglio per Anno

Mis. - Prog. - Tit. - Macroagg.	Capitolo	Descrizione		Importo ultimo consuntivo	Importo pagato	Insussistenze	Importo da conservare
		RIPRISTINO ATTREZZATURE IN DOTAZIONE AL SETTORE GESTIONE RETE STRADALE E MOBILITA' CICLABILE (FINANZIATO DA ENTRATE CORRENTI DA SANZIONI STRADA) - MANUTENZIONI ORDINARIE	2017	15.293,61	15.293,61	0,00	0,00
<b>TOTALE CAPITOLO 10051069</b>				<b>15.293,61</b>	<b>15.293,61</b>	<b>0,00</b>	<b>0,00</b>
	10051078	161309710 SPESE PER MANUTENZIONE SOFTWARE (VIABILITA', OPERE PUBBLICHE STRADALI) (FINANZIATO DA ENTRATE CORRENTI DA SANZIONI STRADA) - SERVIZI INFORMATICI	2016	171,32	171,32	0,00	0,00
<b>TOTALE CAPITOLO 10051078</b>				<b>171,32</b>	<b>171,32</b>	<b>0,00</b>	<b>0,00</b>
	10051079	161309710 SPESE PER MANUTENZIONE SOFTWARE (VIABILITA', OPERE PUBBLICHE STRADALI) (FINANZIATO DA ENTRATE CORRENTI DA SANZIONI STRADA) - UTENZE E CANONI	2016	917,68	917,68	0,00	0,00
			2017	9,00	9,00	0,00	0,00
<b>TOTALE CAPITOLO 10051079</b>				<b>926,68</b>	<b>926,68</b>	<b>0,00</b>	<b>0,00</b>
	10051080	SPESE DI TRASFERTE - AREA PIANIFICAZIONE E SVILUPPO ECONOMICO - MANUTENZIONE STRADE	2016	0,00	0,00	0,00	0,00
			2017	268,70	268,70	0,00	0,00
<b>TOTALE CAPITOLO 10051080</b>				<b>268,70</b>	<b>268,70</b>	<b>0,00</b>	<b>0,00</b>
	10051081	113301400 SPESE PER SERVIZI CONCERNENTI LA GESTIONE DELLE CONTRAVVENZIONI AL CODICE DELLA STRADA - VERBALI ESTERI, CUSTODIA AUTO SEQUESTRATE (FINANZIATO DA ENTRATE CORRENTI DA SANZIONI STRADA) - UTENZE E CANONI	2016	0,00	0,00	0,00	0,00
			2017	22.496,75	19.446,93	3.049,82	0,00
<b>TOTALE CAPITOLO 10051081</b>				<b>22.496,75</b>	<b>19.446,93</b>	<b>3.049,82</b>	<b>0,00</b>

## CITTA' METROPOLITANA DI MILANO

## BILANCIO CONSUNTIVO 2018 - GESTIONE RESIDUI PASSIVI PER ANNO DI PROVENIENZA

Dettaglio per Anno

Mis. - Prog. - Tit. - Macroagg.	Capitolo	Descrizione		Importo ultimo consuntivo	Importo pagato	Insussistenze	Importo da conservare
10 - 05 - 1 - 03	10051098	161316800 FONDO PER SPESE PER SERVIZI DI VIDEOSORVEGLIANZA (FINANZIATO DA ENTRATE CORRENTI DA SANZIONI STRADA)	2017	11.710,00	9.148,00	0,00	2.562,00
<b>TOTALE CAPITOLO 10051098</b>				<b>11.710,00</b>	<b>9.148,00</b>	<b>0,00</b>	<b>2.562,00</b>
	10051101	161317100 MANUTENZIONE IMPIANTI TECNOLOGICI GALLERIE E SOTTOPASSI (FINANZIATO DA ENTRATE CORRENTI DA SANZIONI STRADA)	2016	44.999,80	44.999,80	0,00	0,00
<b>TOTALE CAPITOLO 10051101</b>				<b>44.999,80</b>	<b>44.999,80</b>	<b>0,00</b>	<b>0,00</b>
	10051118	161304510 SPESE PER PRESTAZIONI DI SERVIZI PER L' AREA PIANIFICAZIONE TERRITORIALE PROGRAMMAZIONE TERRITORIALE GENERALE, DELLE RETI INFRASTRUTTURALI E SERVIZI DI TRASPORTO - FORMAZIONE DEL PERSONALE	2017	0,00	0,00	0,00	0,00
<b>TOTALE CAPITOLO 10051118</b>				<b>0,00</b>	<b>0,00</b>	<b>0,00</b>	<b>0,00</b>
	10051122	SPESE PER PRESTAZIONI PROFESSIONALI IN MERITO ALLA RIMOZIONE DEGLI IMPIANTI PUBBLICITARI E REGOLAMENTO TELECOMUNICAZIONE	2016	6.201,26	6.201,26	0,00	0,00
			2017	6.999,99	6.999,99	0,00	0,00
<b>TOTALE CAPITOLO 10051122</b>				<b>13.201,25</b>	<b>13.201,25</b>	<b>0,00</b>	<b>0,00</b>
	10051125	SPESE PER MANUTENZIONE ORDINARIA DELLE STRADE METROPOLITANE ( FINANZIATO NEL 2018 DA AVANZO VINCOLATO)	2017	551.422,59	479.327,91	0,00	72.094,68
<b>TOTALE CAPITOLO 10051125</b>				<b>551.422,59</b>	<b>479.327,91</b>	<b>0,00</b>	<b>72.094,68</b>
	10051126	SPESE PER MANUTENZIONE ORDINARIA SP 5 - ACCORDO COMUNE DI CINISELLO BALSAMO - (FINANZIATO NEL 2017 CON AVANZO VINCOLATO)	2017	50.000,00	50.000,00	0,00	0,00
<b>TOTALE CAPITOLO 10051126</b>				<b>50.000,00</b>	<b>50.000,00</b>	<b>0,00</b>	<b>0,00</b>
	10051127	SPESE PER SALDO QUOTA DEL CONTRIBUTO PER IL TERZO PROGRAMMA PNSS DGR 10315/2009 (FINALIZZATO A CAP. 20000185) - MANUTENZIONI ORDINARIE	2017	114.456,86	114.456,86	0,00	0,00
<b>TOTALE CAPITOLO 10051127</b>				<b>114.456,86</b>	<b>114.456,86</b>	<b>0,00</b>	<b>0,00</b>
<b>TOTALE MACROAGGREGATO 03 - Acquisto di beni e servizi</b>				<b>4.891.652,12</b>	<b>4.461.813,29</b>	<b>307.539,94</b>	<b>122.298,89</b>
10 - 05 - 1 - 04	10051023	161500600 SPESE PER CONTRIBUTO AD AMMINISTRAZIONI LOCALI PER LA MANUTENZIONE DELLE STRADE (FINANZIATO DA ENTRATE CORRENTI DA SANZIONI STRADA)	2017	75.000,00	0,00	0,00	75.000,00

## CITTA' METROPOLITANA DI MILANO

## BILANCIO CONSUNTIVO 2018 - GESTIONE RESIDUI PASSIVI PER ANNO DI PROVENIENZA

Dettaglio per Anno

Mis. - Prog. - Tit. - Macroagg.	Capitolo	Descrizione		Importo ultimo consuntivo	Importo pagato	Insussistenze	Importo da conservare
<b>TOTALE CAPITOLO 10051023</b>				<b>75.000,00</b>	<b>0,00</b>	<b>0,00</b>	<b>75.000,00</b>
<b>TOTALE MACROAGGREGATO 04 - Trasferimenti correnti</b>				<b>75.000,00</b>	<b>0,00</b>	<b>0,00</b>	<b>75.000,00</b>
10 - 05 - 1 - 10	10051022	161800200 SPESE PER RIMBORSI DI SOMME INDEBITAMENTE RISCOSE IN MATERIA DI SANZIONI DA INFRAZIONI AL CODICE DELLA STRADA E PER SENTENZE SFAVOREVOLI (FINANZIATO DA ENTRATE CORRENTI DA SANZIONI STRADA) - ALTRE SPESE CORRENTI	2017	20.025,84	19.993,18	32,66	0,00
<b>TOTALE CAPITOLO 10051022</b>				<b>20.025,84</b>	<b>19.993,18</b>	<b>32,66</b>	<b>0,00</b>
	10051053	161800200 SPESE PER RIMBORSI DI SOMME INDEBITAMENTE RISCOSE IN MATERIA DI SANZIONI DA INFRAZIONI AL CODICE DELLA STRADA E PER SENTENZE SFAVOREVOLI ( FINANZIATO DA ENTRATE CORRENTI DA SANZIONI STRADA) - ONERI DA CONTENZIOSO	2015	547,58	0,00	547,58	0,00
			2016	43,00	0,00	43,00	0,00
			2017	5.506,93	5.370,93	136,00	0,00
<b>TOTALE CAPITOLO 10051053</b>				<b>6.097,51</b>	<b>5.370,93</b>	<b>726,58</b>	<b>0,00</b>
	10051124	FONDO PER LA MOBILITA' SOSTENIBILE DEI DIPENDENTI DELLA CITTA' METROPOLITANA DI MILANO ( SI VEDA CAP. 30000335) - ALTRE SPESE CORRENTI N.A.C.	2017	43,36	0,00	0,00	43,36
<b>TOTALE CAPITOLO 10051124</b>				<b>43,36</b>	<b>0,00</b>	<b>0,00</b>	<b>43,36</b>
<b>TOTALE MACROAGGREGATO 10 - Altre spese correnti</b>				<b>26.166,71</b>	<b>25.364,11</b>	<b>759,24</b>	<b>43,36</b>
<b>TOTALE TITOLO 1 - Spese correnti</b>				<b>4.995.135,68</b>	<b>4.487.274,84</b>	<b>308.299,18</b>	<b>199.561,66</b>
10 - 05 - 2 - 02	10052005	261138300 SPESE PER LA MANUTENZIONE STRAORDINARIA, ADEGUAMENTI E RIQUALIFICAZIONE SEDI STRADALI, CENTRI OPERATIVI E VERDE ZONA OVEST	2017	0,00	0,00	0,00	0,00
<b>TOTALE CAPITOLO 10052005</b>				<b>0,00</b>	<b>0,00</b>	<b>0,00</b>	<b>0,00</b>
	10052006	261601800 FONDO PER PROGETTAZIONE DEFINITIVA ED ESECUATIVA DELLA SS 415 PAULLESE: RIQUALIFICA TRATTO DA PESCHIERA BORROMEO A SPINO D'ADDA	2017	0,00	0,00	0,00	0,00
<b>TOTALE CAPITOLO 10052006</b>				<b>0,00</b>	<b>0,00</b>	<b>0,00</b>	<b>0,00</b>

## CITTA' METROPOLITANA DI MILANO

## BILANCIO CONSUNTIVO 2018 - GESTIONE RESIDUI PASSIVI PER ANNO DI PROVENIENZA

Dettaglio per Anno

Mis. - Prog. - Tit. - Macroagg.	Capitolo	Descrizione		Importo ultimo consuntivo	Importo pagato	Insussistenze	Importo da conservare
10 - 05 - 2 - 02	10052007	261136100 SPESE PER LA REALIZZAZIONE DELLA VARIANTE DI CASSANO D' ADDA LUNGO LA SP EX SS 11 - QUOTA LAVORI	2016	1.358.063,33	0,00	0,00	1.358.063,33
			2017	84.122,57	84.122,56	0,00	0,01
<b>TOTALE CAPITOLO 10052007</b>				<b>1.442.185,90</b>	<b>84.122,56</b>	<b>0,00</b>	<b>1.358.063,34</b>
	10052008	261133600 SPESE PER LA RIQUALIFICA TRATTO PESCHIERA BORROMEO SP 39 E LA REALIZZAZIONE DELLA ROTATORIA DI SVINCOLO PAULLO, LUNGO LA SP 415 PAULLESE - BENI IMMOBILI	2015	0,00	0,00	0,00	0,00
			2016	688.147,19	0,00	0,00	688.147,19
			2017	12.688,00	12.688,00	0,00	0,00
<b>TOTALE CAPITOLO 10052008</b>				<b>700.835,19</b>	<b>12.688,00</b>	<b>0,00</b>	<b>688.147,19</b>
	10052010	261130600 SP 160 MIRAZZANO VIMODRONE, VARIANTE DI VIMODRONE 3- LOTTO - INTEGRAZIONE PER MODIFICA PROGETTUALE	2017	0,00	0,00	0,00	0,00
<b>TOTALE CAPITOLO 10052010</b>				<b>0,00</b>	<b>0,00</b>	<b>0,00</b>	<b>0,00</b>
	10052011	261128300 S.P. 2 MONZA TREZZO: POTENZIAMENTO ROTATORIA A TREZZO	2017	0,00	0,00	0,00	0,00
<b>TOTALE CAPITOLO 10052011</b>				<b>0,00</b>	<b>0,00</b>	<b>0,00</b>	<b>0,00</b>
	10052012	261127500 FONDO PER REALIZZAZIONE VARIANTE DI COLLEGAMENTO DEL CENTRO OSPEDALIERO DI MONZA SU SP 6 MONZA CARATE - 2 FONDO - INTEGRAZIONE FONDI ANNO 1998 - BENI IMMOBILI	2015	1.822.860,16	1.074.868,30	0,00	747.991,86
			2016	34.505,12	0,00	0,00	34.505,12
<b>TOTALE CAPITOLO 10052012</b>				<b>1.857.365,28</b>	<b>1.074.868,30</b>	<b>0,00</b>	<b>782.496,98</b>
	10052015	261144700 FONDO PER REALIZZAZIONE DI VARIANTE DI CASSANO, "OPERE DI COMPLETAMENTO DA ROTATORIA 1 A ROTATORIA 2" (FINALIZZATO A CAP 40000121)	2017	0,00	0,00	0,00	0,00

## CITTA' METROPOLITANA DI MILANO

## BILANCIO CONSUNTIVO 2018 - GESTIONE RESIDUI PASSIVI PER ANNO DI PROVENIENZA

Dettaglio per Anno

Mis. - Prog. - Tit. - Macroagg.	Capitolo	Descrizione		Importo ultimo consuntivo	Importo pagato	Insussistenze	Importo da conservare
<b>TOTALE CAPITOLO 10052015</b>				<b>0,00</b>	<b>0,00</b>	<b>0,00</b>	<b>0,00</b>
10 - 05 - 2 - 02	10052022	261138800 FONDO REALIZZAZIONE DEL RACCORDO TRA NUOVO TRACCIATO DEL SEMPIONE LA VIABILITA' CASCINA MERLATA COLLEGAMENTO POLO FIERISTICO RHO PERO (QUOTA LAVORI)	2008	200,00	0,00	0,00	200,00
			2015	2.403,40	2.403,40	0,00	0,00
			2016	17.267,22	0,00	0,00	17.267,22
			2017	0,00	0,00	0,00	0,00
<b>TOTALE CAPITOLO 10052022</b>				<b>19.870,62</b>	<b>2.403,40</b>	<b>0,00</b>	<b>17.467,22</b>
	10052024	261138400 FONDO MANUTENZIONE STRAORDINARIA STRADE METROPOLITANE	2016	8.711,28	8.711,28	0,00	0,00
			2017	4.788,85	4.788,85	0,00	0,00
<b>TOTALE CAPITOLO 10052024</b>				<b>13.500,13</b>	<b>13.500,13</b>	<b>0,00</b>	<b>0,00</b>
	10052026	261115700 SPESE PER LA MANUTENZIONE STRAORDINARIA DEI MANUFATTI LUNGO LA S.P. EX S.S. 35 NORD DEI GIOVI E DELLE ALTRE SS.PP.	2015	3.601,52	0,00	0,00	3.601,52
			2016	4.631,47	0,00	0,00	4.631,47
			2017	0,00	0,00	0,00	0,00
<b>TOTALE CAPITOLO 10052026</b>				<b>8.232,99</b>	<b>0,00</b>	<b>0,00</b>	<b>8.232,99</b>
	10052028	261140090 SP 6 MONZA-CARATE: VARIANTE AL CENTRO OSPEDALIERO DI MONZA (INTEGRAZIONE FONDI PROGETTUALI RESIDUI)	2017	0,00	0,00	0,00	0,00
<b>TOTALE CAPITOLO 10052028</b>				<b>0,00</b>	<b>0,00</b>	<b>0,00</b>	<b>0,00</b>
	10052031	261138600 SPESE PER MAGGIORI COSTI DI OPERE STRADALI IN CORSO DI ESECUZIONE	2016	5.000,00	5.000,00	0,00	0,00



## CITTA' METROPOLITANA DI MILANO

## BILANCIO CONSUNTIVO 2018 - GESTIONE RESIDUI PASSIVI PER ANNO DI PROVENIENZA

Dettaglio per Anno

Mis. - Prog. - Tit. - Macroagg.	Capitolo	Descrizione		Importo ultimo consuntivo	Importo pagato	Insussistenze	Importo da conservare
<b>TOTALE CAPITOLO 10052031</b>				<b>5.000,00</b>	<b>5.000,00</b>	<b>0,00</b>	<b>0,00</b>
10 - 05 - 2 - 02	10052032	261124600 S.P. 2 MONZA TREZZO - VARIANTE SUD DI VIMERCATE - INTEGRAZIONE PROGETTUALE ANNO 2001, QUOTA LAVORI	2017	0,00	0,00	0,00	0,00
<b>TOTALE CAPITOLO 10052032</b>				<b>0,00</b>	<b>0,00</b>	<b>0,00</b>	<b>0,00</b>
	10052033	261115310 FONDO PER LA MANUTENZIONE STRAORDINARIA PER ADEGUAMENTO E RIQUALIFICAZIONE DELLE SEDI STRADALI DELLE SS.PP DEL SERVIZIO OVEST	2016	245,00	0,00	0,00	245,00
			2017	0,00	0,00	0,00	0,00
<b>TOTALE CAPITOLO 10052033</b>				<b>245,00</b>	<b>0,00</b>	<b>0,00</b>	<b>245,00</b>
	10052036	261135610 SPESE PER LA MANUTENZIONE STRAORDINARIA PISTE CICLABILI	2017	0,00	0,00	0,00	0,00
<b>TOTALE CAPITOLO 10052036</b>				<b>0,00</b>	<b>0,00</b>	<b>0,00</b>	<b>0,00</b>
	10052038	261143400 FONDO PER MANUTENZIONE STRAORDINARIA PER INTERVENTI DI SICUREZZA, RIQUALIFICAZIONE E SISTEMAZIONE STRADE METROPOLITANE PONTI E PISTE CICLABILE	2017	0,00	0,00	0,00	0,00
<b>TOTALE CAPITOLO 10052038</b>				<b>0,00</b>	<b>0,00</b>	<b>0,00</b>	<b>0,00</b>
	10052042	261141500 FONDO PER LA REALIZZAZIONE DELLA TANGENZIALE SUD EST VARIANTE ALLA SP2 MONZA-TREZZO NEI COMUNI DI VIMERCATE E BURAGO MOLGORA	2017	0,00	0,00	0,00	0,00
<b>TOTALE CAPITOLO 10052042</b>				<b>0,00</b>	<b>0,00</b>	<b>0,00</b>	<b>0,00</b>
	10052043	261143300 SPESE MANUTENZIONE STRAORDINARIA INTERVENTI SICUREZZA, RIQUALIFICAZIONE SISTEMAZIONE STRADE METROPOLITANE PONTI PISTE CICLABILI	2017	0,00	0,00	0,00	0,00
<b>TOTALE CAPITOLO 10052043</b>				<b>0,00</b>	<b>0,00</b>	<b>0,00</b>	<b>0,00</b>
	10052045	261136000 FONDO PER LA REALIZZAZIONE VARIANTINA DI VAPRIO LUNGO LA SP EX SS 525 DEL BREMBO (DELEGA: VIABILITA', OPERE PUBBLICHE STRADALI) (FINALIZZATA A CAP. 40000311)	2017	20.884,58	20.884,58	0,00	0,00
<b>TOTALE CAPITOLO 10052045</b>				<b>20.884,58</b>	<b>20.884,58</b>	<b>0,00</b>	<b>0,00</b>
	10052049	OPERE DI COMPENSAZIONE E MITIGAZIONE RELATIVE ALL' AREA DI RHO 1 LOTTO ROTATORIA INCROCIO V.LE	2016	310.468,59	0,00	300.468,59	10.000,00

## CITTA' METROPOLITANA DI MILANO

## BILANCIO CONSUNTIVO 2018 - GESTIONE RESIDUI PASSIVI PER ANNO DI PROVENIENZA

Dettaglio per Anno

Mis. - Prog. - Tit. - Macroagg.	Capitolo	Descrizione		Importo ultimo consuntivo	Importo pagato	Insussistenze	Importo da conservare
		DE GASPERI, VIA GROSSI, VIALE MORANDI IN MAZZO DI RHO (FINANZIATO NEL 2018 CON AVANZO VINCOLATO)	2017	0,00	0,00	0,00	0,00
<b>TOTALE CAPITOLO 10052049</b>				<b>310.468,59</b>	<b>0,00</b>	<b>300.468,59</b>	<b>10.000,00</b>
	10052050	261141000 SPESE PER INTERVENTI DI MANUTENZIONE STRAORDINARIA SUL PONTE DI CASSANO D' ADDA - SETTORE GESTIONE RETE STRADALE E MOBILITA' CICLABILE	2017	0,00	0,00	0,00	0,00
<b>TOTALE CAPITOLO 10052050</b>				<b>0,00</b>	<b>0,00</b>	<b>0,00</b>	<b>0,00</b>
	10052056	261144000 FONDO REALIZZAZIONE DI VARIANTE DI CASSANO-MAGGIORI ONERI-QUOTA CARICO METROPOLITANE	2016	287.000,00	0,00	0,00	287.000,00
<b>TOTALE CAPITOLO 10052056</b>				<b>287.000,00</b>	<b>0,00</b>	<b>0,00</b>	<b>287.000,00</b>
	10052057	261118900 FONDO PER ROTATORIA SU SP 13 ALL'INCROCIO CON VIA COLOMBO NEL COMUNE DI MELZO	2017	185.570,00	185.570,00	0,00	0,00
<b>TOTALE CAPITOLO 10052057</b>				<b>185.570,00</b>	<b>185.570,00</b>	<b>0,00</b>	<b>0,00</b>
	10052060	261141400 SPESE PER INTERVENTI DI SOMMA URGENZA SULLE SS.PP. DEL SETTORE GESTIONE RETE STRADALE (FINANZIATO DA ENTRATE CORRENTI DA SANZIONI STRADA)	2016	0,00	0,00	0,00	0,00
			2017	0,00	0,00	0,00	0,00
<b>TOTALE CAPITOLO 10052060</b>				<b>0,00</b>	<b>0,00</b>	<b>0,00</b>	<b>0,00</b>
	10052061	261119900 FONDO PER LA REALIZZAZIONE DELLA VARIANTE EST PIOLTELLO LUNGO SP 121 POBBIANO CAVENAGO - QUOTA METROPOLITANA FINANZIATA DA DEVOLUZIONI - BENI IMMOBILI	2015	2.365,87	0,00	0,00	2.365,87
			2016	23.348,32	0,00	0,00	23.348,32
			2017	59.296,94	35.966,01	0,00	23.330,93

## CITTA' METROPOLITANA DI MILANO

## BILANCIO CONSUNTIVO 2018 - GESTIONE RESIDUI PASSIVI PER ANNO DI PROVENIENZA

Dettaglio per Anno

Mis. - Prog. - Tit. - Macroagg.	Capitolo	Descrizione		Importo ultimo consuntivo	Importo pagato	Insussistenze	Importo da conservare
		DEVOLUZIONI - BENI IMMOBILI					
<b>TOTALE CAPITOLO 10052061</b>				<b>85.011,13</b>	<b>35.966,01</b>	<b>0,00</b>	<b>49.045,12</b>
	10052064	261144100 FONDO PER MAGGIORI LAVORI CONCERNENTI LA REALIZZAZIONE DI VARIANTE A VIMERCATE	2017	0,00	0,00	0,00	0,00
<b>TOTALE CAPITOLO 10052064</b>				<b>0,00</b>	<b>0,00</b>	<b>0,00</b>	<b>0,00</b>
	10052069	261142800 FONDO MANUTENZIONE STRAORDINARIA INTERVENTI SICUREZZA STRADALE, RIQUALIFICAZIONE SISTEMAZIONE STRADE METROPOLITANA C.O.PONTI E PISTE CICLABILI (FINALIZZATA A CAP. 40000170)	2016	54.402,38	54.402,38	0,00	0,00
			2017	0,00	0,00	0,00	0,00
<b>TOTALE CAPITOLO 10052069</b>				<b>54.402,38</b>	<b>54.402,38</b>	<b>0,00</b>	<b>0,00</b>
	10052071	261123700 SPESE PER INTEGRAZIONE DI FONDI PER S.P. 172 BAGGIO- NERVIANO - DEVOLUZIONI	2017	0,00	0,00	0,00	0,00
<b>TOTALE CAPITOLO 10052071</b>				<b>0,00</b>	<b>0,00</b>	<b>0,00</b>	<b>0,00</b>
	10052082	261113710 FONDO PER LA MANUTENZIONE STRAORDINARIA, RIQUALIFICAZIONE E SISTEMAZIONE STRADE METROPOLITANE (REPP. 5/6 SERVIZIO EST - AREA LISCATE, AGRATE, VAPRIO, BUSNAGO, MONZA)(DELEGA:VIABILITA',OPERE PUBBLICHE STRADALI)	2017	0,00	0,00	0,00	0,00
<b>TOTALE CAPITOLO 10052082</b>				<b>0,00</b>	<b>0,00</b>	<b>0,00</b>	<b>0,00</b>
	10052086	261120710 SPESE PER MANUTENZIONE STRAORDINARIA PIANO VIABILE E SEGNALETICA VERTICALE - CONTRATTI	2017	0,00	0,00	0,00	0,00
<b>TOTALE CAPITOLO 10052086</b>				<b>0,00</b>	<b>0,00</b>	<b>0,00</b>	<b>0,00</b>
	10052087	REALIZZAZIONE VARIANTE DI BOLLATE, LUNGO LA SS 233 VARESSINA (FINALIZZATA A CAP.40000431)	2017	1.669.086,05	9.769,76	0,00	1.659.316,29
<b>TOTALE CAPITOLO 10052087</b>				<b>1.669.086,05</b>	<b>9.769,76</b>	<b>0,00</b>	<b>1.659.316,29</b>
	10052088	261139200 FONDO PER LA REALIZZAZIONE DELLA NUOVA TANGENZIALE DI CASOREZZO, VARIANTE ALL' ABITATO - 1 LOTTO	2017	0,00	0,00	0,00	0,00
<b>TOTALE CAPITOLO 10052088</b>				<b>0,00</b>	<b>0,00</b>	<b>0,00</b>	<b>0,00</b>
	10052089	261143600 SPESE PER POTENZIAMENTO EX SS415 PAULLESE DA SP 39 CERCA A TANGENZIALE ESTERNA - QUOTA A CARICO METROPOLITANO (SI VEDA CAP.261143700 )	2017	0,00	0,00	0,00	0,00

## CITTA' METROPOLITANA DI MILANO

## BILANCIO CONSUNTIVO 2018 - GESTIONE RESIDUI PASSIVI PER ANNO DI PROVENIENZA

Dettaglio per Anno

Mis. - Prog. - Tit. - Macroagg.	Capitolo	Descrizione		Importo ultimo consuntivo	Importo pagato	Insussistenze	Importo da conservare
<b>TOTALE CAPITOLO 10052089</b>				<b>0,00</b>	<b>0,00</b>	<b>0,00</b>	<b>0,00</b>
	10052090	261143700 SPESE POTENZIAMENTO EX SS 415 PAULLESE DA SP 39 CERCA A TANGENZIALE ESTERNA-QUOTA CARICO TERZI (FINALIZZATA A CAP. 40000120)	2017	3.090.588,80	2.122.897,97	0,00	967.690,83
<b>TOTALE CAPITOLO 10052090</b>				<b>3.090.588,80</b>	<b>2.122.897,97</b>	<b>0,00</b>	<b>967.690,83</b>
	10052091	261143800 SPESE PER MANUTENZIONI STRAORDINARIE SU STRADE METROPOLITANE E MANUFATTI (FINANZIATO DA AVANZO VINCOLATO)	2016	77.318,82	77.318,82	0,00	0,00
			2017	151.424,05	151.424,05	0,00	0,00
<b>TOTALE CAPITOLO 10052091</b>				<b>228.742,87</b>	<b>228.742,87</b>	<b>0,00</b>	<b>0,00</b>
	10052093	261145300 FONDO PER LA MESSA IN SICUREZA DELLA SP EX SS 35 DEI GIOVI TRATTA MILANO -MEDA - COFINANZIAMENTO REGIONE LOMBARDIA DEL PROGETTO I.Si.S	2017	1.916,42	1.916,42	0,00	0,00
<b>TOTALE CAPITOLO 10052093</b>				<b>1.916,42</b>	<b>1.916,42</b>	<b>0,00</b>	<b>0,00</b>
	10052094	261202500 S.P. 2 MONZA TREZZO: VARIANTE SUD DI VIMERCATE - INTEGRAZIONE PROGETTUALE ANNO 2001, QUOTA ESPROPRI	2017	0,00	0,00	0,00	0,00
<b>TOTALE CAPITOLO 10052094</b>				<b>0,00</b>	<b>0,00</b>	<b>0,00</b>	<b>0,00</b>
	10052099	261208000 FONDO PER LAVORI DI ALLARGAMENTO DELLA SP 219 IN COMUNE DI VIZZOLO PREDABISSI - QUOTA ESPROPRI	2016	0,00	0,00	0,00	0,00
			2017	0,00	0,00	0,00	0,00
<b>TOTALE CAPITOLO 10052099</b>				<b>0,00</b>	<b>0,00</b>	<b>0,00</b>	<b>0,00</b>
	10052101	261208700 FONDO PER LA REALIZZAZIONE DELLA VARIANTE DI CASSANO D' ADDA LUNGO LA SP EX SS 11 - QUOTA ESPROPRI	2016	27.962,58	2.132,32	0,00	25.830,26
			2017	10.241,44	10.241,44	0,00	0,00
<b>TOTALE CAPITOLO 10052101</b>				<b>38.204,02</b>	<b>12.373,76</b>	<b>0,00</b>	<b>25.830,26</b>
	10052103	261209400 FONDO PER LA REALIZZAZIONE DEL RACCORDO TRA IL NUOVO TRACCIATO DEL SEMPIONE E LA VIABILITA' DI CASCINA MERLATA - COLLEGAMENTO	2016	0,00	0,00	0,00	0,00

## CITTA' METROPOLITANA DI MILANO

## BILANCIO CONSUNTIVO 2018 - GESTIONE RESIDUI PASSIVI PER ANNO DI PROVENIENZA

Dettaglio per Anno

Mis. - Prog. - Tit. - Macroagg.	Capitolo	Descrizione		Importo ultimo consuntivo	Importo pagato	Insussistenze	Importo da conservare
		CON POLO FIERISTICO RHO - PERO (QUOTA ESPROPRI)					
			2017	0,00	0,00	0,00	0,00
<b>TOTALE CAPITOLO 10052103</b>				<b>0,00</b>	<b>0,00</b>	<b>0,00</b>	<b>0,00</b>
	10052114	261503900 SPESE PER ACQUISTO SOFTWARE PER PROGETTO BANDO "BREZZA SULL' ACQUA TICINO" (FINALIZZATA A CAP 20000195 INSIEME CON CAP. 10051095, 10051121, 10051110, 10052041, 10052130, 10052131, 10051138)	2017	2.000,00	2.000,00	0,00	0,00
<b>TOTALE CAPITOLO 10052114</b>				<b>2.000,00</b>	<b>2.000,00</b>	<b>0,00</b>	<b>0,00</b>
	10052122	261502110 SPESE PER ACQUISTO DI IMPIANTI E MACCHINARI IN MATERIA DI VIABILITA' (FINANZIATO DA ENTRATE CORRENTI DA SANZIONI STRADA)	2017	5.795,00	5.795,00	0,00	0,00
<b>TOTALE CAPITOLO 10052122</b>				<b>5.795,00</b>	<b>5.795,00</b>	<b>0,00</b>	<b>0,00</b>
	10052123	261503800 SPESE PER SOSTITUZIONE PARZIALE PARCO MEZZI IN DOTAZIONE ALLE 15 CASE CANTONIERE STRADALI (FURGONI A PIANALE, MOTOCARRI, AUTOVETTURA CAPI-CANTONIERI) (FINANZIATO DA ENTRATE CORRENTI DA SANZIONI STRADA)	2016	0,00	0,00	0,00	0,00
<b>TOTALE CAPITOLO 10052123</b>				<b>0,00</b>	<b>0,00</b>	<b>0,00</b>	<b>0,00</b>
	10052124	261504100 SPESE PER ACQUISTO SOFTWARE PER PROGETTO BANDO "BREZZA ADDA" (FINALIZZATO A CAP 20000328 INSIEME A CAP. 10051104, 10052127, 10051097, 10051135, 10051137)	2017	1.000,00	1.000,00	0,00	0,00
<b>TOTALE CAPITOLO 10052124</b>				<b>1.000,00</b>	<b>1.000,00</b>	<b>0,00</b>	<b>0,00</b>
	10052126	261504000 SPESE PER ACQUISTO SOFTWARE PER PROGETTO BANDO "BREZZA LAMBRO" (FINALIZZATA A CAP. 20000327 INSIEME A CAP. 10052125, 10051103, 10051136)	2017	1.999,56	1.999,56	0,00	0,00
<b>TOTALE CAPITOLO 10052126</b>				<b>1.999,56</b>	<b>1.999,56</b>	<b>0,00</b>	<b>0,00</b>
	10052131	SPESE PER ACQUISTO HARDWARE VARIE PER PROGETTO BANDO "BREZZA SULL' ACQUA TICINO" (FINALIZZATA A CAP. 20000195 INSIEME CON CAP. 10052114, 10051121, 10051110, 10052041, 10051095, 10052130, 10051138)	2017	490,31	490,31	0,00	0,00
<b>TOTALE CAPITOLO 10052131</b>				<b>490,31</b>	<b>490,31</b>	<b>0,00</b>	<b>0,00</b>
	10052132	REALIZZAZIONE "PAULLESE" II LOTTO - I STRALCIO -	2017	100.155,72	0,00	0,00	100.155,72

## CITTA' METROPOLITANA DI MILANO

## BILANCIO CONSUNTIVO 2018 - GESTIONE RESIDUI PASSIVI PER ANNO DI PROVENIENZA

Dettaglio per Anno

Mis. - Prog. - Tit. - Macroagg.	Capitolo	Descrizione		Importo ultimo consuntivo	Importo pagato	Insussistenze	Importo da conservare
		TRATTO B (FINALIZZATA A CAP. 40000175)					
<b>TOTALE CAPITOLO 10052132</b>				<b>100.155,72</b>	<b>0,00</b>	<b>0,00</b>	<b>100.155,72</b>
	10052133	REALIZZAZIONE DI N. 2 ROTATORIE LUNGO LA SP. 12 INVERUNO-LEGNANO NEL COMUNE DI BUSTO GAROLFO PER LA RIQUALIFICAZIONE AI FINI DELLA SICUREZZA DEGLI INCROCI CON LA SP 198 E CON VIA INVERUNO (FINANZIATO DA ENTRATE CORRENTI DA SANZIONI STRADA)	2017	34.830,00	34.830,00	0,00	0,00
<b>TOTALE CAPITOLO 10052133</b>				<b>34.830,00</b>	<b>34.830,00</b>	<b>0,00</b>	<b>0,00</b>
	10052136	REALIZZAZIONE ROTATORIA SU SP 30 BINASCO-VERMEZZO ALL' INCROCIO CON ACCESSO AL CASELLO DELL' AUTOSTRADA A7 IN COMUNE DI BINASCO (FINANZIATO NEL 2017 DA AVANZO VINCOLATO)	2017	9.396,00	9.396,00	0,00	0,00
<b>TOTALE CAPITOLO 10052136</b>				<b>9.396,00</b>	<b>9.396,00</b>	<b>0,00</b>	<b>0,00</b>
	10052142	SPESE PER SOSTITUZIONE PARZIALE PARCO MEZZI IN DOTAZIONE ALLE 15 CASE CANTONIERE STRADALI (FURGONI A PIANALE, MOTOCARRI, AUTOVETTURA CAPI-CANTONIERI) (FINANZIATO DA ENTRATE CORRENTI DA SANZIONI STRADA)	2016	0,00	0,00	0,00	0,00
			2017	47.946,00	47.671,11	274,89	0,00
<b>TOTALE CAPITOLO 10052142</b>				<b>47.946,00</b>	<b>47.671,11</b>	<b>274,89</b>	<b>0,00</b>
	10052147	REALIZZAZIONE VARIANTE EST DELL'ABITATO PREGNANA M.SE, LUNGO LA SP 172 BAGGIO-NERVIANO, FINO LA SP 229 COMUNE PREGNANA M.SE DI VANZAGO - 2 LOTTO (TERZO PROGRAM. PNSS DGR 10315/2009) (FINALIZZATA NEL 2017 A CAP 2000185)	2017	54.274,56	43.968,00	0,00	10.306,56
<b>TOTALE CAPITOLO 10052147</b>				<b>54.274,56</b>	<b>43.968,00</b>	<b>0,00</b>	<b>10.306,56</b>
<b>TOTALE MACROAGGREGATO 02 - Investimenti fissi lordi e acquisto di terreni</b>				<b>10.276.997,10</b>	<b>4.012.256,12</b>	<b>300.743,48</b>	<b>5.963.997,50</b>
10 - 05 - 2 - 03	10052066	261700300 FONDO PER TRASFERIMENTI DI CAPITALE AD ANAS PER INTERVENTI DI RIQUALIFICA TUNNEL DI VIALE LOMBARDIA LUNGO LA SP 5 VILLA DI MONZA - AD ALTRE IMPRESE PARTECIPATE	2017	0,00	0,00	0,00	0,00
<b>TOTALE CAPITOLO 10052066</b>				<b>0,00</b>	<b>0,00</b>	<b>0,00</b>	<b>0,00</b>
	10052067	261705400 FONDO PER CONTRIBUTO AL COMUNE DI PANTIGLIATE PER INTERVENTI VIABILISTICI LUNGO LA	2017	0,00	0,00	0,00	0,00

## CITTA' METROPOLITANA DI MILANO

## BILANCIO CONSUNTIVO 2018 - GESTIONE RESIDUI PASSIVI PER ANNO DI PROVENIENZA

Dettaglio per Anno

Mis. - Prog. - Tit. - Macroagg.	Capitolo	Descrizione		Importo ultimo consuntivo	Importo pagato	Insussistenze	Importo da conservare
		SP.182					
<b>TOTALE CAPITOLO 10052067</b>				<b>0,00</b>	<b>0,00</b>	<b>0,00</b>	<b>0,00</b>
	10052106	261703600 FONDO PER TRASFERIMENTO A RFI PER ELIMINAZIONE DEI PL FS MILANO-TORINO LUNGO SP 147 [FONDO COLLEGATO A S1383/S1429 DEL 2001 E S1289 DEL 2002]	2017	0,00	0,00	0,00	0,00
<b>TOTALE CAPITOLO 10052106</b>				<b>0,00</b>	<b>0,00</b>	<b>0,00</b>	<b>0,00</b>
	10052108	261705590 FONDO PER CONTRIBUTI AI COMUNI DI ARCORE E LESMO PER INTERVENTI VIABILISTICI LUNGO LA SP 7	2017	39.836,99	0,00	0,00	39.836,99
<b>TOTALE CAPITOLO 10052108</b>				<b>39.836,99</b>	<b>0,00</b>	<b>0,00</b>	<b>39.836,99</b>
	10052109	261706490 FONDO PER CONTRIBUTO AL COMUNE DI BRIOSCO PER LA SISTEMAZIONE A ROTATORIA DI UN INCROCIO STRADALE LUNGO LA SP102 GIUSSANO-FORNACI	2015	115.024,92	115.024,92	0,00	0,00
<b>TOTALE CAPITOLO 10052109</b>				<b>115.024,92</b>	<b>115.024,92</b>	<b>0,00</b>	<b>0,00</b>
	10052110	261706800 FONDO PER TRASFERIMENTI PER REALIZZAZIONE DI ROTATORIA SU SP 28 VIGENTINA A PIEVE EMANUELE	2017	0,00	0,00	0,00	0,00
<b>TOTALE CAPITOLO 10052110</b>				<b>0,00</b>	<b>0,00</b>	<b>0,00</b>	<b>0,00</b>
<b>TOTALE MACROAGGREGATO 03 - Contributi agli investimenti</b>				<b>154.861,91</b>	<b>115.024,92</b>	<b>0,00</b>	<b>39.836,99</b>
<b>TOTALE TITOLO 2 - Spese in conto capitale</b>				<b>10.431.859,01</b>	<b>4.127.281,04</b>	<b>300.743,48</b>	<b>6.003.834,49</b>
<b>TOTALE PROGRAMMA 05 - Viabilita' e infrastrutture stradali</b>				<b>15.426.994,69</b>	<b>8.614.555,88</b>	<b>609.042,66</b>	<b>6.203.396,15</b>
<b>TOTALE MISSIONE 10 - Trasporti e diritto alla mobilita'</b>				<b>36.454.168,88</b>	<b>18.957.353,10</b>	<b>963.797,89</b>	<b>16.533.017,89</b>
11 - 01 - 1 - 02	11011014	IRAP - CORPO DI POLIZIA METROPOLITANA	2017	0,00	0,00	0,00	0,00
<b>TOTALE CAPITOLO 11011014</b>				<b>0,00</b>	<b>0,00</b>	<b>0,00</b>	<b>0,00</b>
<b>TOTALE MACROAGGREGATO 02 - Imposte e tasse a carico dell'ente</b>				<b>0,00</b>	<b>0,00</b>	<b>0,00</b>	<b>0,00</b>
11 - 01 - 1 - 03	11011009	178200600 SPESE PER ACQUISTO DI BENI DI CONSUMO PER SITUAZIONI DI EMERGENZA PER LA PROTEZIONE CIVILE - ALTRI BENI DI CONSUMO	2017	5.000,00	3.115,81	1.884,19	0,00
<b>TOTALE CAPITOLO 11011009</b>				<b>5.000,00</b>	<b>3.115,81</b>	<b>1.884,19</b>	<b>0,00</b>
	11011028	178300110 SPESE PER PRESTAZIONI DI SERVIZI CONCERNENTI INTERVENTI DI EMERGENZA NEL CAMPO DELLA PROTEZIONE CIVILE - MANUTENZIONI ORDINARIE	2017	317,20	317,20	0,00	0,00
<b>TOTALE CAPITOLO 11011028</b>				<b>317,20</b>	<b>317,20</b>	<b>0,00</b>	<b>0,00</b>
	11011031	SPESE DI TRASFERTE - CORPO DI POLIZIA	2017	116,16	116,16	0,00	0,00

## CITTA' METROPOLITANA DI MILANO

## BILANCIO CONSUNTIVO 2018 - GESTIONE RESIDUI PASSIVI PER ANNO DI PROVENIENZA

Dettaglio per Anno

Mis. - Prog. - Tit. - Macroagg.	Capitolo	Descrizione		Importo ultimo consuntivo	Importo pagato	Insussistenze	Importo da conservare
		METROPOLITANA					
	<b>TOTALE CAPITOLO 11011031</b>			<b>116,16</b>	<b>116,16</b>	<b>0,00</b>	<b>0,00</b>
	11011035	172305000 SPESE PER GESTIONE COLONNA MOBILE PER LA PROTEZIONE CIVILE - ALTRI SERVIZI	2017	8.000,00	8.000,00	0,00	0,00
	<b>TOTALE CAPITOLO 11011035</b>			<b>8.000,00</b>	<b>8.000,00</b>	<b>0,00</b>	<b>0,00</b>
	<b>TOTALE MACROAGGREGATO 03 - Acquisto di beni e servizi</b>			<b>13.433,36</b>	<b>11.549,17</b>	<b>1.884,19</b>	<b>0,00</b>
11 - 01 - 1 - 04	11011024	178500900 CONTRIBUTO ALLE ORGANIZZAZIONI DI VOLONTARIATO IN MATERIA DI PROTEZIONE CIVILE	2017	16.000,00	16.000,00	0,00	0,00
	<b>TOTALE CAPITOLO 11011024</b>			<b>16.000,00</b>	<b>16.000,00</b>	<b>0,00</b>	<b>0,00</b>
	<b>TOTALE MACROAGGREGATO 04 - Trasferimenti correnti</b>			<b>16.000,00</b>	<b>16.000,00</b>	<b>0,00</b>	<b>0,00</b>
	<b>TOTALE TITOLO 1 - Spese correnti</b>			<b>29.433,36</b>	<b>27.549,17</b>	<b>1.884,19</b>	<b>0,00</b>
	<b>TOTALE PROGRAMMA 01 - Sistema di protezione civile</b>			<b>29.433,36</b>	<b>27.549,17</b>	<b>1.884,19</b>	<b>0,00</b>
	<b>TOTALE MISSIONE 11 - Soccorso civile</b>			<b>29.433,36</b>	<b>27.549,17</b>	<b>1.884,19</b>	<b>0,00</b>
12 - 01 - 1 - 02	12011038	182700100 TASSA RIFIUTI SOLIDI URBANI - CAM VIA PUSIANO (POLITICHE SOCIALI - POLITICHE FAMILIARI - TERZO SETTORE)	2015	0,00	0,00	0,00	0,00
			2016	0,00	0,00	0,00	0,00
	<b>TOTALE CAPITOLO 12011038</b>			<b>0,00</b>	<b>0,00</b>	<b>0,00</b>	<b>0,00</b>
	12011062	182700100 TRIBUTO FUNZIONE TUTELA E PROTEZIONE AMBIENTE - CAM VIA PUSIANO (POLITICHE SOCIALI - POLITICHE FAMILIARI - TERZO SETTORE)	2016	0,00	0,00	0,00	0,00
	<b>TOTALE CAPITOLO 12011062</b>			<b>0,00</b>	<b>0,00</b>	<b>0,00</b>	<b>0,00</b>
	<b>TOTALE MACROAGGREGATO 02 - Imposte e tasse a carico dell'ente</b>			<b>0,00</b>	<b>0,00</b>	<b>0,00</b>	<b>0,00</b>
12 - 01 - 1 - 03	12011005	182317100 FONDO DA TERZI PER SERVIZI CONCERNENTI ATTIVITA' CORRENTI DEL CAM E RIMBORSI VARI (FINALIZZATO NEL 2016 A CAP.3001580) - ALTRI SERVIZI	2015	0,00	0,00	0,00	0,00
	<b>TOTALE CAPITOLO 12011005</b>			<b>0,00</b>	<b>0,00</b>	<b>0,00</b>	<b>0,00</b>
	12011018	182314700 SPESE DI TRASFERTE - C.A.M. DI VIA PUSIANO - RAPPRESENTANZA, ORGANIZZAZIONE EVENTI, PUBBLICITA' E SERVIZI PER TRASFERTA	2015	0,00	0,00	0,00	0,00
	<b>TOTALE CAPITOLO 12011018</b>			<b>0,00</b>	<b>0,00</b>	<b>0,00</b>	<b>0,00</b>
	12011020	182302800 SPESE PER LA GESTIONE DEL RISCALDAMENTO DEL CAM DI VIA PUSIANO- UTENZE E CANONI	2015	0,00	0,00	0,00	0,00



## CITTA' METROPOLITANA DI MILANO

## BILANCIO CONSUNTIVO 2018 - GESTIONE RESIDUI PASSIVI PER ANNO DI PROVENIENZA

Dettaglio per Anno

Mis. - Prog. - Tit. - Macroagg.	Capitolo	Descrizione		Importo ultimo consuntivo	Importo pagato	Insussistenze	Importo da conservare
12 - 01 - 1 - 03	12011020	182302800 SPESE PER LA GESTIONE DEL RISCALDAMENTO DEL CAM DI VIA PUSIANO- UTENZE E CANONI	2016	0,00	0,00	0,00	0,00
<b>TOTALE CAPITOLO 12011020</b>				<b>0,00</b>	<b>0,00</b>	<b>0,00</b>	<b>0,00</b>
	12011023	182302800 SPESE PER LA GESTIONE DEL RISCALDAMENTO DEL CAM DI VIA PUSIANO - MANUTENZIONI ORDINARIE	2016	10.545,69	0,00	0,00	10.545,69
			2017	1.969,29	0,00	0,00	1.969,29
<b>TOTALE CAPITOLO 12011023</b>				<b>12.514,98</b>	<b>0,00</b>	<b>0,00</b>	<b>12.514,98</b>
	12011032	182302400 SPESE PER PRESTAZIONI DI SERVIZI PER IL CAM (POLITICHE A FAVORE DI MINORI COLLOCATI PRESSO LE COMUNITA' ALLOGGIO DELLA CITTA' METROPOLITANA) - SERVIZI AMMINISTRATIVI	2016	0,00	0,00	0,00	0,00
<b>TOTALE CAPITOLO 12011032</b>				<b>0,00</b>	<b>0,00</b>	<b>0,00</b>	<b>0,00</b>
	12011054	182303200 SPESE PER LA GESTIONE DEL SERVIZIO DI VIGILANZA SEDE DI VIA PUSIANO - SERVIZI AUSILIARI	2016	0,00	0,00	0,00	0,00
<b>TOTALE CAPITOLO 12011054</b>				<b>0,00</b>	<b>0,00</b>	<b>0,00</b>	<b>0,00</b>
	12011055	182303500 SPESE PER LA GESTIONE DELLE UTENZE DELLO STABILE DI VIA PUSIANO IN MILANO (DEMANIO E PATRIMONIO)	2015	6.145,11	0,00	6.145,11	0,00
			2016	0,00	0,00	0,00	0,00
			2017	0,00	0,00	0,00	0,00
<b>TOTALE CAPITOLO 12011055</b>				<b>6.145,11</b>	<b>0,00</b>	<b>6.145,11</b>	<b>0,00</b>
<b>TOTALE MACROAGGREGATO 03 - Acquisto di beni e servizi</b>				<b>18.660,09</b>	<b>0,00</b>	<b>6.145,11</b>	<b>12.514,98</b>
<b>TOTALE TITOLO 1 - Spese correnti</b>				<b>18.660,09</b>	<b>0,00</b>	<b>6.145,11</b>	<b>12.514,98</b>
<b>TOTALE PROGRAMMA 01 - Interventi per l'infanzia e i minori e per l'asilo nido</b>				<b>18.660,09</b>	<b>0,00</b>	<b>6.145,11</b>	<b>12.514,98</b>
12 - 02 - 1 - 03	12021032	193306500 FONDO PER INTERVENTI A VALERE SUL FONDO NAZIONALE PER I DISABILI (DELEGA: LAVORO)	2015	28.495,31	0,00	0,00	28.495,31
<b>TOTALE CAPITOLO 12021032</b>				<b>28.495,31</b>	<b>0,00</b>	<b>0,00</b>	<b>28.495,31</b>
	12021033	ASSISTENZA TECNICA NECESSARIA ALL' ATTUAZIONE DEL PIANO PER L' OCCUPAZIONE- FONDO REGIONALE DISABILI (FINALIZZATA A CAP. 20000540 INSIEME A	2017	131.860,49	131.543,81	0,01	316,67

## CITTA' METROPOLITANA DI MILANO

## BILANCIO CONSUNTIVO 2018 - GESTIONE RESIDUI PASSIVI PER ANNO DI PROVENIENZA

Dettaglio per Anno

Mis. - Prog. - Tit. - Macroagg.	Capitolo	Descrizione		Importo ultimo consuntivo	Importo pagato	Insussistenze	Importo da conservare
		CAP. 12021073, 12021047, 12021048, 12021078, 12021050, 12021049) - ALTRI SERVIZI					
<b>TOTALE CAPITOLO 12021033</b>				<b>131.860,49</b>	<b>131.543,81</b>	<b>0,01</b>	<b>316,67</b>
	12021054	182318600 SPESE PER SERVIZI AMMINISTRATIVI DEL SETTORE SVILUPPO ECONOMICO	2016	0,00	0,00	0,00	0,00
<b>TOTALE CAPITOLO 12021054</b>				<b>0,00</b>	<b>0,00</b>	<b>0,00</b>	<b>0,00</b>
<b>TOTALE MACROAGGREGATO 03 - Acquisto di beni e servizi</b>				<b>160.355,80</b>	<b>131.543,81</b>	<b>0,01</b>	<b>28.811,98</b>
12 - 02 - 1 - 04	12021017	182503400 FONDO PER INTERVENTI A VALERE SU FONDO NAZIONALE DISABILI A SOSTEGNO DELL'INSERIMENTO LAVORATIVO DEI DISABILI NELLE IMPRESSE CONVENZIONATE (DELEGA: LAVORO) - A ISTITUZIONI SOCIALI PRIVATE	2015	1.228,76	0,00	0,00	1.228,76
<b>TOTALE CAPITOLO 12021017</b>				<b>1.228,76</b>	<b>0,00</b>	<b>0,00</b>	<b>1.228,76</b>
	12021019	182503410 FONDO PER TRASFERIMENTI A VALERE SU FONDO NAZIONALE DISABILI A SOSTEGNO DELL' INSERIMENTO LAVORATIVO DEI DISABILI NELLE IMPRESSE CONVENZIONATE (FINANZIATO NEL 2017 DA AVANZO VINCOLATO) - A IMPRESSE CONTROLLATE	2017	4.100,35	0,00	0,00	4.100,35
<b>TOTALE CAPITOLO 12021019</b>				<b>4.100,35</b>	<b>0,00</b>	<b>0,00</b>	<b>4.100,35</b>
	12021020	182503410 FONDO PER TRASFERIMENTI A VALERE SU FONDO NAZIONALE DISABILI A SOSTEGNO DELL' INSERIMENTO LAVORATIVO DEI DISABILI NELLE IMPRESSE CONVENZIONATE (FINANZIATO NEL 2017 DA AVANZO VINCOLATO) - AD ALTRE IMPRESSE	2017	2.027.446,08	825.568,79	480,20	1.201.397,09
<b>TOTALE CAPITOLO 12021020</b>				<b>2.027.446,08</b>	<b>825.568,79</b>	<b>480,20</b>	<b>1.201.397,09</b>
	12021022	182503410 FONDO PER TRASFERIMENTI A VALERE SU FONDO NAZIONALE DISABILI A SOSTEGNO DELL' INSERIMENTO LAVORATIVO DEI DISABILI NELLE IMPRESSE CONVENZIONATE (FINANZIATO NEL 2017 DA AVANZO VINCOLATO) - A ISTITUZIONI SOCIALI PRIVATE	2017	28.800,64	14.127,48	0,00	14.673,16
<b>TOTALE CAPITOLO 12021022</b>				<b>28.800,64</b>	<b>14.127,48</b>	<b>0,00</b>	<b>14.673,16</b>
	12021023	182503490 FONDO PER INTERVENTI A VALERE SU FONDO NAZIONALE DISABILI A SOSTEGNO DELL' INSERIMENTO LAVORATIVO DEI DISABILI NELLE IMPRESSE CONVENZIONATE - PROVINCIA DI MONZA E BRIANZA (LAVORO) - A ISTITUZIONI SOCIALI PRIVATE	2015	6.000,59	0,00	0,00	6.000,59
<b>TOTALE CAPITOLO 12021023</b>				<b>6.000,59</b>	<b>0,00</b>	<b>0,00</b>	<b>6.000,59</b>
	12021040	FONDO PER CONTRIBUTI CONCERNENTI L' ATTUAZIONE DEL PIANO TRIENNALE PER L' OCCUPAZIONE FONDO REGIONALE DISABILI - AD IMPRESSE CONTROLLATE-	2017	1.203.940,10	632.275,50	548.380,20	23.284,40

## CITTA' METROPOLITANA DI MILANO

## BILANCIO CONSUNTIVO 2018 - GESTIONE RESIDUI PASSIVI PER ANNO DI PROVENIENZA

Dettaglio per Anno

Mis. - Prog. - Tit. - Macroagg.	Capitolo	Descrizione		Importo ultimo consuntivo	Importo pagato	Insussistenze	Importo da conservare
		(FINANZIATO NEL 2017 DA AVANZO VINCOLATO)					
<b>TOTALE CAPITOLO 12021040</b>				<b>1.203.940,10</b>	<b>632.275,50</b>	<b>548.380,20</b>	<b>23.284,40</b>
	12021041	FONDO PER CONTRIBUTI CONCERNENTI L' ATTUAZIONE DEL PIANO TRIENNALE PER L' OCCUPAZIONE FONDO REGIONALE DISABILI - AD ALTRE IMPRESE PARTECIPATE - (FINANZIATO NEL 2017 DA AVANZO VINCOLATO)	2017	84.694,00	65.758,00	18.936,00	0,00
<b>TOTALE CAPITOLO 12021041</b>				<b>84.694,00</b>	<b>65.758,00</b>	<b>18.936,00</b>	<b>0,00</b>
	12021047	CONTRIBUTI CONCERNENTI PIANO PER L' OCCUPAZIONE FONDO REGIONALE DISABILI (FINALIZZATA A CAP 20000540 INSIEME A CAP 12021073, 12021033, 12021048, 12021078, 12021050, 12021049) - AD ALTRE IMPRESE PARTECIPATE	2017	170.982,00	111.542,00	44.815,00	14.625,00
<b>TOTALE CAPITOLO 12021047</b>				<b>170.982,00</b>	<b>111.542,00</b>	<b>44.815,00</b>	<b>14.625,00</b>
	12021048	CONTRIBUTI CONCERNENTI IL PIANO PER L' OCCUPAZIONE FONDO REGIONALE DISABILI (FINALIZZATA A CAP 20000540 INSIEME A CAP. 12021073, 12021033, 12021047, 12021078, 12021050, 12021049) - AD ALTRE IMPRESE	2015	8.920,00	0,00	0,00	8.920,00
			2017	52.050,00	14.350,00	23.700,00	14.000,00
<b>TOTALE CAPITOLO 12021048</b>				<b>60.970,00</b>	<b>14.350,00</b>	<b>23.700,00</b>	<b>22.920,00</b>
	12021049	CONTRIBUTI CONCERNENTI IL PIANO PER L' OCCUPAZIONE FONDO REGIONALE DISABILI (FINALIZZATA A CAP 20000540 INSIEME A CAP. 12021073, 12021033, 12021048, 12021078, 12021050, 12021047)	2017	110.550,00	33.250,00	77.300,00	0,00
<b>TOTALE CAPITOLO 12021049</b>				<b>110.550,00</b>	<b>33.250,00</b>	<b>77.300,00</b>	<b>0,00</b>
	12021050	CONTRIBUTI CONCERNENTI IL PIANO PER L' OCCUPAZIONE FONDO REGIONALE DISABILI (FINALIZZATA A CAP 20000540 INSIEME A CAP 12021073, 12021033, 12021048, 12021078, 12021047, 12021049) - A ISTITUZIONI SOCIALI PRIVATE	2017	1.412.708,75	660.765,04	183.743,67	568.200,04
<b>TOTALE CAPITOLO 12021050</b>				<b>1.412.708,75</b>	<b>660.765,04</b>	<b>183.743,67</b>	<b>568.200,04</b>
	12021051	193511500 FONDO PER CONTRIBUTI CONCERNENTI L' ATTUAZIONE DEL PIANO TRIENNALE PER L' OCCUPAZIONE FONDO REGIONALE DISABILI- AD ALTRE IMPRESE (FINANZIATO NEL 2017 DA AVANZO VINCOLATO)	2017	140.210,00	49.800,00	69.570,00	20.840,00

## CITTA' METROPOLITANA DI MILANO

## BILANCIO CONSUNTIVO 2018 - GESTIONE RESIDUI PASSIVI PER ANNO DI PROVENIENZA

Dettaglio per Anno

Mis. - Prog. - Tit. - Macroagg.	Capitolo	Descrizione		Importo ultimo consuntivo	Importo pagato	Insussistenze	Importo da conservare
<b>TOTALE CAPITOLO 12021051</b>				<b>140.210,00</b>	<b>49.800,00</b>	<b>69.570,00</b>	<b>20.840,00</b>
	12021059	SPESE PER CONTRIBUTI RELATIVI AD INTERVENTI A FAVORE DEI DISABILI - AD AMMINISTRAZIONI LOCALI	2017	51.595,93	7.279,00	0,00	44.316,93
<b>TOTALE CAPITOLO 12021059</b>				<b>51.595,93</b>	<b>7.279,00</b>	<b>0,00</b>	<b>44.316,93</b>
	12021060	SPESE PER CONTRIBUTI RELATIVI AD INTERVENTI A FAVORE DEI DISABILI - A ISTITUZIONI SOCIALI PRIVATE (FINANZIATO NEL 2018 DA AVANZO VINCOLATO)	2017	228.287,16	120.318,27	0,00	107.968,89
<b>TOTALE CAPITOLO 12021060</b>				<b>228.287,16</b>	<b>120.318,27</b>	<b>0,00</b>	<b>107.968,89</b>
	12021061	SPESE PER CONTRIBUTI RELATIVI AD INTERVENTI A FAVORE DEI DISABILI - A FAMIGLIE	2016	517.754,16	4.202,80	0,00	513.551,36
			2017	340.037,18	212.858,71	0,00	127.178,47
<b>TOTALE CAPITOLO 12021061</b>				<b>857.791,34</b>	<b>217.061,51</b>	<b>0,00</b>	<b>640.729,83</b>
	12021065	SPESE PER CONTRIBUTI RELATIVI AD INTERVENTI A FAVORE DEI DISABILI - AD AMMINISTRAZIONI CENTRALI	2015	2.728,32	0,00	0,00	2.728,32
			2016	17.048,06	0,00	0,00	17.048,06
			2017	62.785,88	46.061,07	0,00	16.724,81
<b>TOTALE CAPITOLO 12021065</b>				<b>82.562,26</b>	<b>46.061,07</b>	<b>0,00</b>	<b>36.501,19</b>
	12021072	182509400 FONDO PER TRASFERIMENTI PER ASSISTENZA EDUCATIVA SCOLASTICA AD PERSONAM - A AMMINISTRAZIONI LOCALI	2015	2.489,35	0,00	0,00	2.489,35
<b>TOTALE CAPITOLO 12021072</b>				<b>2.489,35</b>	<b>0,00</b>	<b>0,00</b>	<b>2.489,35</b>
	12021074	193511500 FONDO PER CONTRIBUTI CONCERNENTI L' ATTUAZIONE DEL PIANO PER L' OCCUPAZIONE FONDO REGIONALE DISABILI - QUOTA INTERNA (FINANZIATO NEL 2016 DA AVANZO VINCOLATO)- A IMPRESE CONTROLLATE	2017	0,00	0,00	0,00	0,00
<b>TOTALE CAPITOLO 12021074</b>				<b>0,00</b>	<b>0,00</b>	<b>0,00</b>	<b>0,00</b>
	12021075	193511500 FONDO PER CONTRIBUTI CONCERNENTI L' ATTUAZIONE DEL PIANO PER L' OCCUPAZIONE FONDO REGIONALE DISABILI - QUOTA INTERNA (FINANZIATO NEL 2017 DA AVANZO VINCOLATO ) - A ISTITUZIONI SOCIALI PRIVATE	2017	763.452,04	440.385,21	156.342,34	166.724,49
<b>TOTALE CAPITOLO 12021075</b>				<b>763.452,04</b>	<b>440.385,21</b>	<b>156.342,34</b>	<b>166.724,49</b>
	12021078	CONTRIBUTI CONCERNENTI L' ATTUAZIONE DEL PIANO TRIENNALE PER L' OCCUPAZIONE FONDO REGIONALE	2017	1.406.225,83	1.134.934,65	209.636,18	61.655,00

## CITTA' METROPOLITANA DI MILANO

## BILANCIO CONSUNTIVO 2018 - GESTIONE RESIDUI PASSIVI PER ANNO DI PROVENIENZA

Dettaglio per Anno

Mis. - Prog. - Tit. - Macroagg.	Capitolo	Descrizione		Importo ultimo consuntivo	Importo pagato	Insussistenze	Importo da conservare
		DISABILI ( FINALIZZATA A CAP. 200000540 INSIEME A CAP. 12021073, 12021033, 12021048, 12021050, 12021047, 12021049) - A IMPRESE CONTROLLATE					
<b>TOTALE CAPITOLO 12021078</b>				<b>1.406.225,83</b>	<b>1.134.934,65</b>	<b>209.636,18</b>	<b>61.655,00</b>
	12021083	FONDO PER TRASFERIMENTI A SEGUITO DI TRANSAZIONI E SPESE LEGALI RELATIVE A DISABILI - A FAMIGLIE	2017	13.000,00	13.000,00	0,00	0,00
<b>TOTALE CAPITOLO 12021083</b>				<b>13.000,00</b>	<b>13.000,00</b>	<b>0,00</b>	<b>0,00</b>
<b>TOTALE MACROAGGREGATO 04 - Trasferimenti correnti</b>				<b>8.657.035,18</b>	<b>4.386.476,52</b>	<b>1.332.903,59</b>	<b>2.937.655,07</b>
<b>TOTALE TITOLO 1 - Spese correnti</b>				<b>8.817.390,98</b>	<b>4.518.020,33</b>	<b>1.332.903,60</b>	<b>2.966.467,05</b>
<b>TOTALE PROGRAMMA 02 - Interventi per la disabilità</b>				<b>8.817.390,98</b>	<b>4.518.020,33</b>	<b>1.332.903,60</b>	<b>2.966.467,05</b>
12 - 04 - 1 - 03	12041013	182301700 SPESE PER SERVIZI E PROGETTI CONCERNENTI LE POLITICHE DI GENERE - ALTRI SERVIZI	2017	0,00	0,00	0,00	0,00
<b>TOTALE CAPITOLO 12041013</b>				<b>0,00</b>	<b>0,00</b>	<b>0,00</b>	<b>0,00</b>
	12041022	FONDO PER SERVIZI CONCERNENTI IL REIMPIEGO FI FONDI DELLA CONSIGLIERA DI PARITA' - (FINANZIATO NEL 2018 DA AVANZO VINCOLATO) - ALTRI SERVIZI	2017	3.806,40	3.806,40	0,00	0,00
<b>TOTALE CAPITOLO 12041022</b>				<b>3.806,40</b>	<b>3.806,40</b>	<b>0,00</b>	<b>0,00</b>
<b>TOTALE MACROAGGREGATO 03 - Acquisto di beni e servizi</b>				<b>3.806,40</b>	<b>3.806,40</b>	<b>0,00</b>	<b>0,00</b>
<b>TOTALE TITOLO 1 - Spese correnti</b>				<b>3.806,40</b>	<b>3.806,40</b>	<b>0,00</b>	<b>0,00</b>
<b>TOTALE PROGRAMMA 04 - Interventi per soggetti a rischio di esclusione sociale</b>				<b>3.806,40</b>	<b>3.806,40</b>	<b>0,00</b>	<b>0,00</b>
12 - 07 - 1 - 03	12071013	SPESE PER CONTENZIOSI RELATIVI AI DISABILI ( FINALIZZATA NEL 2016 A CAP. 20000082 INSIEME A CAP. 12021060, 12021053, 12021065, 12021059, 12021061) - ALTRI SERVIZI	2016	0,00	0,00	0,00	0,00
<b>TOTALE CAPITOLO 12071013</b>				<b>0,00</b>	<b>0,00</b>	<b>0,00</b>	<b>0,00</b>
	12071029	FONDO PER SERVIZI INERENTI LA GESTIONE DEI CORSI DI FORMAZIONE PER LE PROFESSIONI SOCIALI FINANZIATO DA CONTRIBUTI DEI PARTECIPANTI ( FINALIZZATA A CAP. 30000350) - ALTRI SERVIZI	2017	3.952,00	3.952,00	0,00	0,00
<b>TOTALE CAPITOLO 12071029</b>				<b>3.952,00</b>	<b>3.952,00</b>	<b>0,00</b>	<b>0,00</b>
<b>TOTALE MACROAGGREGATO 03 - Acquisto di beni e servizi</b>				<b>3.952,00</b>	<b>3.952,00</b>	<b>0,00</b>	<b>0,00</b>
12 - 07 - 1 - 04	12071024	182508700 FONDO PER TRASFERIMENTI A PARTNER DI FINANZIAMENTI CONCESSI DA TERZI PER PROGETTI IN MATERIA SOCIALE (FINALIZZATA NEL 2017 A CAP 20000884 INSIEME A CAP. 12071025, 12071026, 12071052,	2017	49.416,28	48.635,30	780,98	0,00

## CITTA' METROPOLITANA DI MILANO

## BILANCIO CONSUNTIVO 2018 - GESTIONE RESIDUI PASSIVI PER ANNO DI PROVENIENZA

Dettaglio per Anno

Mis. - Prog. - Tit. - Macroagg.	Capitolo	Descrizione		Importo ultimo consuntivo	Importo pagato	Insussistenze	Importo da conservare
		12071054) - TRASFERIMENTO AD ALTRE IMPRESE					
<b>TOTALE CAPITOLO 12071024</b>				<b>49.416,28</b>	<b>48.635,30</b>	<b>780,98</b>	<b>0,00</b>
	12071030	FONDO PER LA REALIZZAZIONE DEL PIANO DI FORMAZIONE E AGGIORNAMENTO DEI TUTORI VOLONTARI PER I MSNA (FINALIZZATO A CAP. 20000005)	2017	0,00	0,00	0,00	0,00
<b>TOTALE CAPITOLO 12071030</b>				<b>0,00</b>	<b>0,00</b>	<b>0,00</b>	<b>0,00</b>
<b>TOTALE MACROAGGREGATO 04 - Trasferimenti correnti</b>				<b>49.416,28</b>	<b>48.635,30</b>	<b>780,98</b>	<b>0,00</b>
<b>TOTALE TITOLO 1 - Spese correnti</b>				<b>53.368,28</b>	<b>52.587,30</b>	<b>780,98</b>	<b>0,00</b>
<b>TOTALE PROGRAMMA 07 - Programmazione e governo della rete dei servizi socio-sanitari e sociali</b>				<b>53.368,28</b>	<b>52.587,30</b>	<b>780,98</b>	<b>0,00</b>
12 - 08 - 1 - 03	12081025	182320200 FONDO PER SERVIZI INERENTI LA GESTIONE DEI CORSI DI FORMAZIONE PER LE PROFESSIONI SOCIALI	2017	0,00	0,00	0,00	0,00
<b>TOTALE CAPITOLO 12081025</b>				<b>0,00</b>	<b>0,00</b>	<b>0,00</b>	<b>0,00</b>
<b>TOTALE MACROAGGREGATO 03 - Acquisto di beni e servizi</b>				<b>0,00</b>	<b>0,00</b>	<b>0,00</b>	<b>0,00</b>
12 - 08 - 1 - 04	12081026	182501300 FONDO PER TRASFERIMENTI ALLE ASSOCIAZIONI ISCRITTE AL REGISTRO METROPOLITANO DELL' ASSOCIAZIONISMO L.R. 1/08 (EX L.R. 28/96)	2015	6.976,00	0,00	6.976,00	0,00
<b>TOTALE CAPITOLO 12081026</b>				<b>6.976,00</b>	<b>0,00</b>	<b>6.976,00</b>	<b>0,00</b>
	12081027	182503200 FONDO PER CONTRIBUTI PER PROGETTI PRESENTATI DALLE ORGANIZZAZIONI DI VOLONTARIATO - L.R. 1/08 (L.R. 22/93) - A ISTITUZIONI SOCIALI PRIVATE	2015	5.334,66	0,00	5.334,66	0,00
<b>TOTALE CAPITOLO 12081027</b>				<b>5.334,66</b>	<b>0,00</b>	<b>5.334,66</b>	<b>0,00</b>
<b>TOTALE MACROAGGREGATO 04 - Trasferimenti correnti</b>				<b>12.310,66</b>	<b>0,00</b>	<b>12.310,66</b>	<b>0,00</b>
<b>TOTALE TITOLO 1 - Spese correnti</b>				<b>12.310,66</b>	<b>0,00</b>	<b>12.310,66</b>	<b>0,00</b>
<b>TOTALE PROGRAMMA 08 - Cooperazione e associazionismo</b>				<b>12.310,66</b>	<b>0,00</b>	<b>12.310,66</b>	<b>0,00</b>
<b>TOTALE MISSIONE 12 - Diritti sociali, politiche sociali e famiglia</b>				<b>8.905.536,41</b>	<b>4.574.414,03</b>	<b>1.352.140,35</b>	<b>2.978.982,03</b>
14 - 01 - 1 - 03	14011011	192305700 FONDO PER ATTIVITA' CONNESSE ALLA REALIZZAZIONE DI PROGETTI IN MATERIA DI SVILUPPO ECONOMICO	2014	0,00	0,00	0,00	0,00
			2015	1.000,00	0,00	1.000,00	0,00
<b>TOTALE CAPITOLO 14011011</b>				<b>1.000,00</b>	<b>0,00</b>	<b>1.000,00</b>	<b>0,00</b>
	14011065	192306000 SPESE PER SERVIZI PER AZIONI A SOSTEGNO DELLO SVILUPPO ECONOMICO NEL TERRITORIO METROPOLITANO E DI CONTRASTO ALLA PERDITA	2015	2.000,00	0,00	2.000,00	0,00

## CITTA' METROPOLITANA DI MILANO

## BILANCIO CONSUNTIVO 2018 - GESTIONE RESIDUI PASSIVI PER ANNO DI PROVENIENZA

Dettaglio per Anno

Mis. - Prog. - Tit. - Macroagg.	Capitolo	Descrizione		Importo ultimo consuntivo	Importo pagato	Insussistenze	Importo da conservare
		DELLA COMPETITIVITA' E PRODUTTIVITA' LOCALE					
<b>TOTALE CAPITOLO 14011065</b>				<b>2.000,00</b>	<b>0,00</b>	<b>2.000,00</b>	<b>0,00</b>
	14011066	FONDO PER ACQUISTO BENI DI SERVIZI PER IL PROGETTO SWARE FINANZIATO DAL PROGRAMMA INTERREG. EUROPEE. ( FINALIZZATA A CAP.20000233 INSIEME A CAP.14011067, 14011068, 14011070,14011083,14011084, 14011085, 14011086, 14011087, 14012005)	2017	0,00	0,00	0,00	0,00
<b>TOTALE CAPITOLO 14011066</b>				<b>0,00</b>	<b>0,00</b>	<b>0,00</b>	<b>0,00</b>
	14011067	FONDO PER INCARICHI LIBERO PROFESSIONALI DI STUDI, RICERCA CONSULENZA PER IL PROGETTO SWARE FINANZIATO DAL PROG. INTERREG. EUR. (FINALIZZATA A 20000233 INSIE. 14011066, 14011068, 14011070, 14011083, 14011084, 14011085, 14011086, 14011087, 14012005)	2017	3.850,00	3.850,00	0,00	0,00
<b>TOTALE CAPITOLO 14011067</b>				<b>3.850,00</b>	<b>3.850,00</b>	<b>0,00</b>	<b>0,00</b>
	14011071	ACQUISTO BENI E SERVIZI DI RAPPRESENTANZA E COMUNICAZIONE PER IL PROGETTO FAIR -FINANZIATO DAL PROGRAMMA ERASMUS + (FINALIZZATA A CAP. 20000232 INSIEME A CAP. 14011073, 14011088, 14011089)	2017	0,00	0,00	0,00	0,00
<b>TOTALE CAPITOLO 14011071</b>				<b>0,00</b>	<b>0,00</b>	<b>0,00</b>	<b>0,00</b>
	14011072	FONDO PER ACQUISTO DI SERVIZI PER IL PROGETTO ERASMUS-NET FINANZIATO DAL PROGRAMMA COS-EYE - (FINANZIATO NEL 2017 CON AVANZO VINCOLATO) - RAPPRESENTANZA, ORGANIZZAZIONE EVENTI, PUBBLICITA' E TRASFERTE	2017	0,00	0,00	0,00	0,00
<b>TOTALE CAPITOLO 14011072</b>				<b>0,00</b>	<b>0,00</b>	<b>0,00</b>	<b>0,00</b>
<b>TOTALE MACROAGGREGATO 03 - Acquisto di beni e servizi</b>				<b>6.850,00</b>	<b>3.850,00</b>	<b>3.000,00</b>	<b>0,00</b>
14 - 01 - 1 - 04	14011014	TRASFERIMENTI A SOSTEGNO DELLO SVILUPPO ECONOMICO DEL TERRITORIO METROPOLITANO E DI CONTRASTO ALLA PERDITA DELLA COMPETITIVITA' E PRODUTTIVA LOCALE (FINALIZZATA NEL 2016 A CAP. 20000231 INSIEME A CAP. 14011074, 14011075, 14011072) - AD ALTRE IMPRESE	2017	10.000,00	10.000,00	0,00	0,00
<b>TOTALE CAPITOLO 14011014</b>				<b>10.000,00</b>	<b>10.000,00</b>	<b>0,00</b>	<b>0,00</b>
	14011054	192503300 FONDO CONTRIBUTI RELATIVI ALLA RESTITUZIONE DI SOMME VALERE SUL BANDO PASSAGGIO GENERAZIONALE: RILEVA UN MESTIERE TRADIZIONALE ED. 2007 DI COMPETENZA CCIAA	2014	29.391,00	0,00	0,00	29.391,00
<b>TOTALE CAPITOLO 14011054</b>				<b>29.391,00</b>	<b>0,00</b>	<b>0,00</b>	<b>29.391,00</b>

## CITTA' METROPOLITANA DI MILANO

## BILANCIO CONSUNTIVO 2018 - GESTIONE RESIDUI PASSIVI PER ANNO DI PROVENIENZA

Dettaglio per Anno

Mis. - Prog. - Tit. - Macroagg.	Capitolo	Descrizione		Importo ultimo consuntivo	Importo pagato	Insussistenze	Importo da conservare
14 - 01 - 1 - 04	14011074	FONDO PER TRASFERIMENTO A IMPRENDITORI NELL' AMBITO DELLE ATTIVITA' DEL PROGETTO ERASMUS-NET FINANZIATO DAL PROGRAMMA COS-EYE (FINANZIATO NEL 2018 CON AVANZO VINCOLATO) - AD ALTRE IMPRESE	2017	5.823,00	5.823,00	0,00	0,00
<b>TOTALE CAPITOLO 14011074</b>				<b>5.823,00</b>	<b>5.823,00</b>	<b>0,00</b>	<b>0,00</b>
<b>TOTALE MACROAGGREGATO 04 - Trasferimenti correnti</b>				<b>45.214,00</b>	<b>15.823,00</b>	<b>0,00</b>	<b>29.391,00</b>
<b>TOTALE TITOLO 1 - Spese correnti</b>				<b>52.064,00</b>	<b>19.673,00</b>	<b>3.000,00</b>	<b>29.391,00</b>
14 - 01 - 2 - 03	14012003	292700100 FONDO PER CONTRIBUTI IN CONTO CAPITALE PER LO SVILUPPO DEL SISTEMA DELLE PICCOLE E MEDIE IMPRESE E DELL'IMPRESA ARTIGIANA - AD ALTRE IMPRESE	2007	41.365,38	0,00	0,00	41.365,38
<b>TOTALE CAPITOLO 14012003</b>				<b>41.365,38</b>	<b>0,00</b>	<b>0,00</b>	<b>41.365,38</b>
<b>TOTALE MACROAGGREGATO 03 - Contributi agli investimenti</b>				<b>41.365,38</b>	<b>0,00</b>	<b>0,00</b>	<b>41.365,38</b>
<b>TOTALE TITOLO 2 - Spese in conto capitale</b>				<b>41.365,38</b>	<b>0,00</b>	<b>0,00</b>	<b>41.365,38</b>
<b>TOTALE PROGRAMMA 01 - Industria, PMI e Artigianato</b>				<b>93.429,38</b>	<b>19.673,00</b>	<b>3.000,00</b>	<b>70.756,38</b>
<b>TOTALE MISSIONE 14 - Sviluppo economico e competitivita'</b>				<b>93.429,38</b>	<b>19.673,00</b>	<b>3.000,00</b>	<b>70.756,38</b>
15 - 01 - 1 - 01	15011013	ASSEGNI FISSI AL PERSONALE - LAVORO - AGENZIA NORD	2017	0,00	0,00	0,00	0,00
<b>TOTALE CAPITOLO 15011013</b>				<b>0,00</b>	<b>0,00</b>	<b>0,00</b>	<b>0,00</b>
	15011014	193101600 ONERI PREVIDENZIALI ED ASSISTENZIALI - LAVORO - AGENZIA NORD	2017	338,91	338,91	0,00	0,00
<b>TOTALE CAPITOLO 15011014</b>				<b>338,91</b>	<b>338,91</b>	<b>0,00</b>	<b>0,00</b>
	15011029	ASSEGNI FISSI AL PERSONALE - AGENZIA OVEST	2017	0,00	0,00	0,00	0,00
<b>TOTALE CAPITOLO 15011029</b>				<b>0,00</b>	<b>0,00</b>	<b>0,00</b>	<b>0,00</b>
	15011034	ASSEGNI FISSI AL PERSONALE AGENZIA EUROLAVORO	2017	0,00	0,00	0,00	0,00
<b>TOTALE CAPITOLO 15011034</b>				<b>0,00</b>	<b>0,00</b>	<b>0,00</b>	<b>0,00</b>
	15011036	ASSEGNI FISSI AL PERSONALE - SETTORE POLITICHE DEL LAVORO	2017	0,00	0,00	0,00	0,00
<b>TOTALE CAPITOLO 15011036</b>				<b>0,00</b>	<b>0,00</b>	<b>0,00</b>	<b>0,00</b>
	15011037	ONERI PREVIDENZIALI ED ASSISTENZIALI - SETTORE POLITICHE DEL LAVORO	2017	58,60	58,60	0,00	0,00
<b>TOTALE CAPITOLO 15011037</b>				<b>58,60</b>	<b>58,60</b>	<b>0,00</b>	<b>0,00</b>
	15011043	ASSEGNI PER IL NUCLEO FAMILIARE AL PERSONALE - SETTORE POLITICHE DEL LAVORO	2017	0,00	0,00	0,00	0,00



## CITTA' METROPOLITANA DI MILANO

## BILANCIO CONSUNTIVO 2018 - GESTIONE RESIDUI PASSIVI PER ANNO DI PROVENIENZA

Dettaglio per Anno

Mis. - Prog. - Tit. - Macroagg.	Capitolo	Descrizione		Importo ultimo consuntivo	Importo pagato	Insussistenze	Importo da conservare
<b>TOTALE CAPITOLO 15011043</b>				<b>0,00</b>	<b>0,00</b>	<b>0,00</b>	<b>0,00</b>
15 - 01 - 1 - 01	15011045	ASSEGNI PER IL NUCLEO FAMILIARE AL PERSONALE - LAVORO - AGENZIA AFOL SUD	2017	0,00	0,00	0,00	0,00
<b>TOTALE CAPITOLO 15011045</b>				<b>0,00</b>	<b>0,00</b>	<b>0,00</b>	<b>0,00</b>
	15011046	193103300 ASSEGNI PER IL NUCLEO FAMILIARE AL PERSONALE - AGENZIA AFOL OVEST	2017	0,00	0,00	0,00	0,00
<b>TOTALE CAPITOLO 15011046</b>				<b>0,00</b>	<b>0,00</b>	<b>0,00</b>	<b>0,00</b>
	15011048	ASSEGNI PER IL NUCLEO FAMILIARE AL PERSONALE - AGENZIA EUROLAVORO	2017	0,00	0,00	0,00	0,00
<b>TOTALE CAPITOLO 15011048</b>				<b>0,00</b>	<b>0,00</b>	<b>0,00</b>	<b>0,00</b>
<b>TOTALE MACROAGGREGATO 01 - Redditi da lavoro dipendente</b>				<b>397,51</b>	<b>397,51</b>	<b>0,00</b>	<b>0,00</b>
15 - 01 - 1 - 02	15011040	IRAP - SETTORE POLITICHE DEL LAVORO	2017	35.103,26	35.103,26	0,00	0,00
<b>TOTALE CAPITOLO 15011040</b>				<b>35.103,26</b>	<b>35.103,26</b>	<b>0,00</b>	<b>0,00</b>
	15011074	IRAP - SETTORE LAVORO E SISTEMA INFORMATIVO LAVORO	2017	12,86	12,86	0,00	0,00
<b>TOTALE CAPITOLO 15011074</b>				<b>12,86</b>	<b>12,86</b>	<b>0,00</b>	<b>0,00</b>
	15011087	193700510 TASSA RIFIUTI SOLIDI URBANI SERVIZI PER L'IMPIEGO (LAVORO) - TASSA E/O TARIFFA SMALTIMENTO RIFIUTI SOLIDI URBANI	2013	1.917,32	0,00	1.777,22	140,10
			2014	2.124,68	0,00	2.124,68	0,00
			2015	54.344,73	0,00	0,00	54.344,73
			2016	51.933,18	0,00	0,00	51.933,18
			2017	52.964,96	167,66	0,00	52.797,30
<b>TOTALE CAPITOLO 15011087</b>				<b>163.284,87</b>	<b>167,66</b>	<b>3.901,90</b>	<b>159.215,31</b>
	15011094	193700510 TASSA RIFIUTI SOLIDI URBANI SERVIZI PER L'IMPIEGO (LAVORO)	2016	2.807,71	0,00	0,00	2.807,71
			2017	2.857,39	7,62	0,00	2.849,77

## CITTA' METROPOLITANA DI MILANO

## BILANCIO CONSUNTIVO 2018 - GESTIONE RESIDUI PASSIVI PER ANNO DI PROVENIENZA

Dettaglio per Anno

Mis. - Prog. - Tit. - Macroagg.	Capitolo	Descrizione		Importo ultimo consuntivo	Importo pagato	Insussistenze	Importo da conservare
<b>TOTALE CAPITOLO 15011094</b>				<b>5.665,10</b>	<b>7,62</b>	<b>0,00</b>	<b>5.657,48</b>
<b>TOTALE MACROAGGREGATO 02 - Imposte e tasse a carico dell'ente</b>				<b>204.066,09</b>	<b>35.291,40</b>	<b>3.901,90</b>	<b>164.872,79</b>
15 - 01 - 1 - 03	15011023	193311400 FONDO PER SERVIZI CONCERNENTI LA REALIZZAZIONE DEL PROGETTO ELISTAT IN MATERIA DI LAVORO (FINALIZZATO NEL 2012 AL CAP. 205551700) - ALTRI SERVIZI	2015	0,00	0,00	0,00	0,00
<b>TOTALE CAPITOLO 15011023</b>				<b>0,00</b>	<b>0,00</b>	<b>0,00</b>	<b>0,00</b>
	15011038	193301100 SPESE PER LE UTENZE - LUCE, ACQUA E GAS - PER I CENTRI PER L' IMPIEGO	2016	8.609,87	0,00	8.609,87	0,00
			2017	10.219,86	7.553,45	2.666,41	0,00
<b>TOTALE CAPITOLO 15011038</b>				<b>18.829,73</b>	<b>7.553,45</b>	<b>11.276,28</b>	<b>0,00</b>
	15011052	193301000 SPESE PER IL MANTENIMENTO DELLE UTENZE DI TELEFONIA FISSA PER I CENTRI PER L' IMPIEGO	2016	0,00	0,00	0,00	0,00
			2017	17.170,00	17.170,00	0,00	0,00
<b>TOTALE CAPITOLO 15011052</b>				<b>17.170,00</b>	<b>17.170,00</b>	<b>0,00</b>	<b>0,00</b>
	15011086	SPESE PER TRASFERTA - SETTORE POLITICHE DEL LAVORO	2015	0,00	0,00	0,00	0,00
			2017	0,00	0,00	0,00	0,00
<b>TOTALE CAPITOLO 15011086</b>				<b>0,00</b>	<b>0,00</b>	<b>0,00</b>	<b>0,00</b>
<b>TOTALE MACROAGGREGATO 03 - Acquisto di beni e servizi</b>				<b>35.999,73</b>	<b>24.723,45</b>	<b>11.276,28</b>	<b>0,00</b>
15 - 01 - 1 - 04	15011009	193511200 SPESE PER LA PARTECIPAZIONE ALLA FONDAZIONE COLLEGIO DELLE UNIVERSITA' MILANESI - TRASFERIMENTI A ISTITUZIONI SOCIALI PRIVATE	2016	9.000,00	0,00	0,00	9.000,00
<b>TOTALE CAPITOLO 15011009</b>				<b>9.000,00</b>	<b>0,00</b>	<b>0,00</b>	<b>9.000,00</b>
	15011031	193511000 FONDO PER TRASFERIMENTI PER ATTIVITA' CONCERNENTI IL SISTEMA DI ORIENTAMENTO PERMANENTE FINANZIATO DALLA REGIONE IN MATERIA DI FORMAZIONE E LAVORO	2017	0,00	0,00	0,00	0,00
<b>TOTALE CAPITOLO 15011031</b>				<b>0,00</b>	<b>0,00</b>	<b>0,00</b>	<b>0,00</b>
	15011044	193508100 SPESE PER IL TRASFERIMENTO A FAVORE DI EUROLAVORO COME DA CONVENZIONE - LAVORO - AD ALTRE IMPRESE PARTECIPATE	2017	118.616,00	118.616,00	0,00	0,00

## CITTA' METROPOLITANA DI MILANO

## BILANCIO CONSUNTIVO 2018 - GESTIONE RESIDUI PASSIVI PER ANNO DI PROVENIENZA

Dettaglio per Anno

Mis. - Prog. - Tit. - Macroagg.	Capitolo	Descrizione		Importo ultimo consuntivo	Importo pagato	Insussistenze	Importo da conservare
<b>TOTALE CAPITOLO 15011044</b>				<b>118.616,00</b>	<b>118.616,00</b>	<b>0,00</b>	<b>0,00</b>
15 - 01 - 1 - 04	15011053	193508600 SPESE PER TRASFERIMENTI AD AGENZIA NORD OVEST COME DA CONVENZIONE - LAVORO	2017	221.362,00	221.362,00	0,00	0,00
<b>TOTALE CAPITOLO 15011053</b>				<b>221.362,00</b>	<b>221.362,00</b>	<b>0,00</b>	<b>0,00</b>
	15011054	193507900 SPESE PER CONTRIBUTO PER LA PARTECIPAZIONE ALLA CITTA' DEI MESTIERI DI COMPETENZA SETTORE LAVORO	2017	12.000,00	12.000,00	0,00	0,00
<b>TOTALE CAPITOLO 15011054</b>				<b>12.000,00</b>	<b>12.000,00</b>	<b>0,00</b>	<b>0,00</b>
	15011057	193506900 SPESE PER IL TRASFERIMENTO A FAVORE DELL' AZIENDA SPECIALE CONSORTILE EST MILANO COME DA CONVENZIONE - LAVORO	2017	201.882,00	201.882,00	0,00	0,00
<b>TOTALE CAPITOLO 15011057</b>				<b>201.882,00</b>	<b>201.882,00</b>	<b>0,00</b>	<b>0,00</b>
	15011061	193506700 SPESE PER IL TRASFERIMENTO A FAVORE DELL' AZIENDA SPECIALE AFOL CITTA' METROPOLITANA DI MILANO COME DA CONVENZIONE - LAVORO	2017	1.345.874,00	1.345.874,00	0,00	0,00
<b>TOTALE CAPITOLO 15011061</b>				<b>1.345.874,00</b>	<b>1.345.874,00</b>	<b>0,00</b>	<b>0,00</b>
	15011080	193504700 SPESE PER LA PARTECIPAZIONE ED IL SOSTEGNO ALL' AGENZIA SUD MILANO - TRASFERIMENTO A IMPRESE CONTROLLATE	2017	62.160,76	62.160,76	0,00	0,00
<b>TOTALE CAPITOLO 15011080</b>				<b>62.160,76</b>	<b>62.160,76</b>	<b>0,00</b>	<b>0,00</b>
	15011082	TRASFERIMENTI AD AFOL MILANO PER ASSISTENZA TECNICA AL SETTORE INFORMATIVO LAVORO DEL CONTRATTO DI SERVIZIO (FINALIZZATA NEL 2016 A CAP 20000540 INSIEME A CAP 12021073, 12021050, 12021033, 12021048, 12021078, 12021047,12021049) -A ALTRE IMPRESE	2015	0,00	0,00	0,00	0,00
			2016	0,00	0,00	0,00	0,00
<b>TOTALE CAPITOLO 15011082</b>				<b>0,00</b>	<b>0,00</b>	<b>0,00</b>	<b>0,00</b>
	15011090	193506800 SPESE PER IL TRASFERIMENTO A FAVORE DELL' AZIENDA SPECIALE CONSORTILE NORD MILANO COME DA CONVENZIONE - LAVORO	2017	109.678,00	109.678,00	0,00	0,00
<b>TOTALE CAPITOLO 15011090</b>				<b>109.678,00</b>	<b>109.678,00</b>	<b>0,00</b>	<b>0,00</b>
	15011091	193507000 SPESE PER IL TRASFERIMENTO A FAVORE DELL' AZIENDA SPECIALE CONSORTILE SUD MILANO	2017	233.431,00	233.431,00	0,00	0,00

## CITTA' METROPOLITANA DI MILANO

## BILANCIO CONSUNTIVO 2018 - GESTIONE RESIDUI PASSIVI PER ANNO DI PROVENIENZA

Dettaglio per Anno

Mis. - Prog. - Tit. - Macroagg.	Capitolo	Descrizione		Importo ultimo consuntivo	Importo pagato	Insussistenze	Importo da conservare
		COME DA CONVENZIONE - LAVORO					
<b>TOTALE CAPITOLO 15011091</b>				<b>233.431,00</b>	<b>233.431,00</b>	<b>0,00</b>	<b>0,00</b>
	15011095	192504900 FONDO PER RICONOSCIMENTO QUOTA ALLE AZIENDE IN REGOLA CON LE RESTITUZIONI DEL FINANZIAMENTO RELATIVO AL BANDO PASSAGGIO GENERAZIONALE ED. 2004	2017	0,00	0,00	0,00	0,00
<b>TOTALE CAPITOLO 15011095</b>				<b>0,00</b>	<b>0,00</b>	<b>0,00</b>	<b>0,00</b>
	15011101	PARTECIPAZIONE AGLI ONERI DI FUNZIONAMENTO DI AFOL METROPOLITANA COME DA CONVENZIONE - LAVORO A IMPRESE CONTROLLATE	2017	1.145.140,00	1.145.140,00	0,00	0,00
<b>TOTALE CAPITOLO 15011101</b>				<b>1.145.140,00</b>	<b>1.145.140,00</b>	<b>0,00</b>	<b>0,00</b>
	15011102	PARTECIPAZIONE AGLI ONERI DI FUNZIONAMENTO DI AFOL SUD COME DA CONVENZIONE - LAVORO A IMPRESE CONTROLLATE	2017	159.357,00	159.357,00	0,00	0,00
<b>TOTALE CAPITOLO 15011102</b>				<b>159.357,00</b>	<b>159.357,00</b>	<b>0,00</b>	<b>0,00</b>
	15011103	PARTECIPAZIONE AGLI ONERI DI FUNZIONAMENTO DI EUROLAVORO (AFOL OVEST) COME DA CONVENZIONE - LAVORO A IMPRESE CONTROLLATE	2017	280.973,00	280.973,00	0,00	0,00
<b>TOTALE CAPITOLO 15011103</b>				<b>280.973,00</b>	<b>280.973,00</b>	<b>0,00</b>	<b>0,00</b>
<b>TOTALE MACROAGGREGATO 04 - Trasferimenti correnti</b>				<b>3.899.473,76</b>	<b>3.890.473,76</b>	<b>0,00</b>	<b>9.000,00</b>
<b>TOTALE TITOLO 1 - Spese correnti</b>				<b>4.139.937,09</b>	<b>3.950.886,12</b>	<b>15.178,18</b>	<b>173.872,79</b>
15 - 01 - 2 - 02	15012001	293501700 FONDO PER ACQUISTO MACCHINE E ATTREZZATURE INFORMATICHE PER IL SETTORE SISTEMA INFORMATIVO LAVORO	2015	7.320,00	7.320,00	0,00	0,00
<b>TOTALE CAPITOLO 15012001</b>				<b>7.320,00</b>	<b>7.320,00</b>	<b>0,00</b>	<b>0,00</b>
<b>TOTALE MACROAGGREGATO 02 - Investimenti fissi lordi e acquisto di terreni</b>				<b>7.320,00</b>	<b>7.320,00</b>	<b>0,00</b>	<b>0,00</b>
<b>TOTALE TITOLO 2 - Spese in conto capitale</b>				<b>7.320,00</b>	<b>7.320,00</b>	<b>0,00</b>	<b>0,00</b>
<b>TOTALE PROGRAMMA 01 - Servizi per lo sviluppo del mercato del lavoro</b>				<b>4.147.257,09</b>	<b>3.958.206,12</b>	<b>15.178,18</b>	<b>173.872,79</b>
15 - 02 - 1 - 01	15021013	ONERI PREVIDENZIALI ED ASSISTENZIALI - SETTORE FORMAZIONE E LAVORO	2017	0,00	0,00	0,00	0,00
<b>TOTALE CAPITOLO 15021013</b>				<b>0,00</b>	<b>0,00</b>	<b>0,00</b>	<b>0,00</b>
	15021014	ASSEGNI FISSI AL PERSONALE - CENTRI FORMAZIONE PROFESSIONALE - AGENZIA AFOL MILANO - RETRIBUZIONI	2017	0,00	0,00	0,00	0,00
<b>TOTALE CAPITOLO 15021014</b>				<b>0,00</b>	<b>0,00</b>	<b>0,00</b>	<b>0,00</b>
	15021019	ONERI PREVIDENZIALI ED ASSISTENZIALI - CENTRI	2017	0,00	0,00	0,00	0,00

## CITTA' METROPOLITANA DI MILANO

## BILANCIO CONSUNTIVO 2018 - GESTIONE RESIDUI PASSIVI PER ANNO DI PROVENIENZA

Dettaglio per Anno

Mis. - Prog. - Tit. - Macroagg.	Capitolo	Descrizione		Importo ultimo consuntivo	Importo pagato	Insussistenze	Importo da conservare
		FORMAZIONE PROFESSIONALE - AGENZIA AFOL MILANO					
<b>TOTALE CAPITOLO 15021019</b>				<b>0,00</b>	<b>0,00</b>	<b>0,00</b>	<b>0,00</b>
	15021020	ASSEGNI FISSI AL PERSONALE - CENTRI DI FORMAZIONE PROFESSIONALE - AGENZIA NORD	2017	0,00	0,00	0,00	0,00
<b>TOTALE CAPITOLO 15021020</b>				<b>0,00</b>	<b>0,00</b>	<b>0,00</b>	<b>0,00</b>
	15021030	ASSEGNI PER IL NUCLEO FAMILIARE AL PERSONALE - CENTRI FORMAZIONE PROFESSIONALE - AGENZIA AFOL MILANO	2017	0,00	0,00	0,00	0,00
<b>TOTALE CAPITOLO 15021030</b>				<b>0,00</b>	<b>0,00</b>	<b>0,00</b>	<b>0,00</b>
	15021040	ASSEGNI PER IL NUCLEO FAMILIARE AL PERSONALE - CENTRI DI FORMAZIONE PROFESSIONALE - AGENZIA AFOL NORD	2017	0,00	0,00	0,00	0,00
<b>TOTALE CAPITOLO 15021040</b>				<b>0,00</b>	<b>0,00</b>	<b>0,00</b>	<b>0,00</b>
	15021061	ASSEGNI FISSI AL PERSONALE - POLITICHE ATTIVE DEL LAVORO/MERCATO DEL LAVORO - DELEGA REGIONE LOMBARDIA	2017	0,00	0,00	0,00	0,00
<b>TOTALE CAPITOLO 15021061</b>				<b>0,00</b>	<b>0,00</b>	<b>0,00</b>	<b>0,00</b>
<b>TOTALE MACROAGGREGATO 01 - Redditi da lavoro dipendente</b>				<b>0,00</b>	<b>0,00</b>	<b>0,00</b>	<b>0,00</b>
15 - 02 - 1 - 02	15021025	IRAP - AREA PIANIFICAZIONE E SVILUPPO ECONOMICO	2017	14.057,62	14.057,62	0,00	0,00
<b>TOTALE CAPITOLO 15021025</b>				<b>14.057,62</b>	<b>14.057,62</b>	<b>0,00</b>	<b>0,00</b>
	15021043	123700510 TASSA RIFIUTI SOLIDI URBANI - CENTRI DI FORMAZIONE PROFESSIONALE	2015	14.000,00	0,00	0,00	14.000,00
			2016	13.300,00	0,00	0,00	13.300,00
<b>TOTALE CAPITOLO 15021043</b>				<b>27.300,00</b>	<b>0,00</b>	<b>0,00</b>	<b>27.300,00</b>
	15021050	123700510 TRIBUTO FUNZIONE TUTELA E PROTEZIONE AMBIENTE - CENTRI DI FORMAZIONE PROFESSIONALE	2016	700,00	0,00	0,00	700,00
<b>TOTALE CAPITOLO 15021050</b>				<b>700,00</b>	<b>0,00</b>	<b>0,00</b>	<b>700,00</b>
	15021064	IRAP - POLITICHE ATTIVE DEL LAVORO/MERCATO DEL LAVORO - DELEGA REGIONE LOMBARDIA	2017	0,00	0,00	0,00	0,00
<b>TOTALE CAPITOLO 15021064</b>				<b>0,00</b>	<b>0,00</b>	<b>0,00</b>	<b>0,00</b>
<b>TOTALE MACROAGGREGATO 02 - Imposte e tasse a carico dell'ente</b>				<b>42.057,62</b>	<b>14.057,62</b>	<b>0,00</b>	<b>28.000,00</b>
15 - 02 - 1 - 03	15021011	123308900 SPESE PER LA GESTIONE DEL RISCALDAMENTO DEGLI STABILI SEDI DEI CENTRI DI FORMAZIONE PROFESSIONALE - UTENZE E CANONI	2016	0,00	0,00	0,00	0,00

## CITTA' METROPOLITANA DI MILANO

## BILANCIO CONSUNTIVO 2018 - GESTIONE RESIDUI PASSIVI PER ANNO DI PROVENIENZA

Dettaglio per Anno

Mis. - Prog. - Tit. - Macroagg.	Capitolo	Descrizione		Importo ultimo consuntivo	Importo pagato	Insussistenze	Importo da conservare
<b>TOTALE CAPITOLO 15021011</b>				<b>0,00</b>	<b>0,00</b>	<b>0,00</b>	<b>0,00</b>
15 - 02 - 1 - 03	15021032	123302000 SPESE PER LA GESTIONE UTENZE DEL COMPLESSO DI VIA SODERINI IN MILANO	2016	31.714,39	0,00	31.714,39	0,00
			2017	134.350,24	134.350,24	0,00	0,00
<b>TOTALE CAPITOLO 15021032</b>				<b>166.064,63</b>	<b>134.350,24</b>	<b>31.714,39</b>	<b>0,00</b>
	15021041	123309900 FONDO PER ASSISTENZA TECNICA PER NUOVA PROGRAMMAZIONE APPRENDISTATO FINANZIATO DA REGIONE (FINALIZZATO A CAP. 20000510 INSIEME A CAP 15021036, 15021031, 15021029, 15021038) - A ISTITUZIONI SOCIALI PRIVATE	2017	0,00	0,00	0,00	0,00
<b>TOTALE CAPITOLO 15021041</b>				<b>0,00</b>	<b>0,00</b>	<b>0,00</b>	<b>0,00</b>
	15021045	123308900 SPESE PER LA GESTIONE DEL RISCALDAMENTO DEGLI STABILI SEDI DEI CENTRI DI FORMAZIONE PROFESSIONALE - MANUTENZIONE ORDINARIE	2016	1.411,50	0,00	0,00	1.411,50
			2017	13.611,46	12.238,50	0,00	1.372,96
<b>TOTALE CAPITOLO 15021045</b>				<b>15.022,96</b>	<b>12.238,50</b>	<b>0,00</b>	<b>2.784,46</b>
	15021047	123301700 SPESE PER IL MANTENIMENTO DELLE UTENZE DI TELEFONIA FISSA PER I CENTRI DI FORMAZIONE PROFESSIONALE	2016	0,00	0,00	0,00	0,00
			2017	4.330,00	4.330,00	0,00	0,00
<b>TOTALE CAPITOLO 15021047</b>				<b>4.330,00</b>	<b>4.330,00</b>	<b>0,00</b>	<b>0,00</b>
	15021051	182320300 SPESE PER SERVIZI INERENTI LA GESTIONE DI PROGETTI EUROPEI NELL' AREA DELLA FORMAZIONE E DEL WELFARE - ALTRI BENI	2016	0,00	0,00	0,00	0,00
			2017	0,00	0,00	0,00	0,00
<b>TOTALE CAPITOLO 15021051</b>				<b>0,00</b>	<b>0,00</b>	<b>0,00</b>	<b>0,00</b>
	15021054	182320300 SPESE PER SERVIZI INERENTI LA GESTIONE DI PROGETTI EUROPEI NELL' AREA DELLA FORMAZIONE E DEL WELFARE (FINALIZZATA NEL 2017 A CAP.20000884 INSIEME A CAP. 12071025, 12071026,12071052,012071024) - ALTRI SERVIZI	2017	0,00	0,00	0,00	0,00

## CITTA' METROPOLITANA DI MILANO

## BILANCIO CONSUNTIVO 2018 - GESTIONE RESIDUI PASSIVI PER ANNO DI PROVENIENZA

Dettaglio per Anno

Mis. - Prog. - Tit. - Macroagg.	Capitolo	Descrizione		Importo ultimo consuntivo	Importo pagato	Insussistenze	Importo da conservare
<b>TOTALE CAPITOLO 15021054</b>				<b>0,00</b>	<b>0,00</b>	<b>0,00</b>	<b>0,00</b>
<b>TOTALE MACROAGGREGATO 03 - Acquisto di beni e servizi</b>				<b>185.417,59</b>	<b>150.918,74</b>	<b>31.714,39</b>	<b>2.784,46</b>
15 - 02 - 1 - 04	15021029	123505200 FONDO PER NUOVA PROGRAMMAZIONE FORMAZIONE ESTERNA PER APPRENDISTI FINANZIATO DA REGIONE DELEGA FORMAZIONE PROFESSIONALE (FINALIZZATA A CAP. 20000510 INSIEME CON CAP. 15021036, 15021031, 15021038, 150210141) - A IMPRESE CONTROLLATE	2016	280,00	0,00	280,00	0,00
			2017	62.320,00	62.320,00	0,00	0,00
<b>TOTALE CAPITOLO 15021029</b>				<b>62.600,00</b>	<b>62.320,00</b>	<b>280,00</b>	<b>0,00</b>
	15021031	123505200 FONDO PER NUOVA PROGRAMMA ( FINALIZZATA A CAP 20000510, INSIEME CON CAP. 15021036, 15021029, 15021038, 15021041) - AD ALTRE IMPRESE	2016	6.800,00	0,00	6.800,00	0,00
			2017	18.720,00	18.720,00	0,00	0,00
<b>TOTALE CAPITOLO 15021031</b>				<b>25.520,00</b>	<b>18.720,00</b>	<b>6.800,00</b>	<b>0,00</b>
	15021036	123505200 FONDO PER NUOVA PROGRAMMAZIONE FORMAZIONE ESTERNA PER APPRENDISTI FINANZIATO DA REGIONE DELEGA FORMAZIONE PROFESSIONALE (FINALIZZATA A CAP 20000510 INSIEME A CAP. 15021029,15021031, 15021038, 15021041) - A ALTRE IMPRESE PARTECIPATE	2016	20.400,00	0,00	0,00	20.400,00
<b>TOTALE CAPITOLO 15021036</b>				<b>20.400,00</b>	<b>0,00</b>	<b>0,00</b>	<b>20.400,00</b>
	15021038	123505200 FONDO PER NUOVA PROGRAMMAZIONE FORMAZIONE ESTERNA PER APPRENDISTI FINANZIATO DA REGIONE DELEGA FORMAZIONE PROFESSIONALE (FINALIZZATO A CAP 20000510 INSIEME A CAP 15021036, 15021031, 15021029, 15021041) - A ISTITUZIONI SOCIALI PRIVATE	2016	7.980,00	0,00	7.980,00	0,00
			2017	252.980,00	252.980,00	0,00	0,00

## CITTA' METROPOLITANA DI MILANO

## BILANCIO CONSUNTIVO 2018 - GESTIONE RESIDUI PASSIVI PER ANNO DI PROVENIENZA

Dettaglio per Anno

Mis. - Prog. - Tit. - Macroagg.	Capitolo	Descrizione		Importo ultimo consuntivo	Importo pagato	Insussistenze	Importo da conservare
		15021031, 15021029, 15021041) - A ISTITUZIONI SOCIALI PRIVATE					
<b>TOTALE CAPITOLO 15021038</b>				<b>260.960,00</b>	<b>252.980,00</b>	<b>7.980,00</b>	<b>0,00</b>
	15021056	FONDO PER NUOVA PROGRAMMAZIONE FORMAZIONE ESTERNA PER APPRENDISTI FINANZIATO DA REGIONE DELEGA FORMAZIONE PROFESSIONALE - AD ALTRE IMPRESE ( FINANZIATO NEL 2018 DA AVANZO VINCOLATO)	2016	0,00	0,00	0,00	0,00
			2017	465.480,00	465.480,00	0,00	0,00
<b>TOTALE CAPITOLO 15021056</b>				<b>465.480,00</b>	<b>465.480,00</b>	<b>0,00</b>	<b>0,00</b>
	15021057	FONDO PER NUOVA PROGRAMMAZIONE FORMAZIONE ESTERNA PER APPRENDISTI FINANZIATO DA REGIONE DELEGA FORMAZIONE PROFESSIONALE- AD ISTITUZIONI SOCIALI PRIVATE ( FINANZIATO NEL 2018 A AVANZO VINCOLATO)	2017	253.076,00	253.076,00	0,00	0,00
<b>TOTALE CAPITOLO 15021057</b>				<b>253.076,00</b>	<b>253.076,00</b>	<b>0,00</b>	<b>0,00</b>
	15021058	FONDO PER NUOVA PROGRAMMAZIONE FORMAZIONE ESTERNA PER APPRENDISTI FINANZIATO DA REGIONE DELEGA FORMAZIONE PROFESSIONALE- A IMPRESE CONTROLLATE ( FINANZIATO NEL 2018 DA AVANZO VINCOLATO)	2017	128.760,00	128.680,00	80,00	0,00
<b>TOTALE CAPITOLO 15021058</b>				<b>128.760,00</b>	<b>128.680,00</b>	<b>80,00</b>	<b>0,00</b>
<b>TOTALE MACROAGGREGATO 04 - Trasferimenti correnti</b>				<b>1.216.796,00</b>	<b>1.181.256,00</b>	<b>15.140,00</b>	<b>20.400,00</b>
<b>TOTALE TITOLO 1 - Spese correnti</b>				<b>1.444.271,21</b>	<b>1.346.232,36</b>	<b>46.854,39</b>	<b>51.184,46</b>
15 - 02 - 2 - 02	15022002	223100200 SPESE PER LA SISTEMAZIONE GENERALE DEL CENTRO DELLA FORMAZIONE PROFESSIONALE DI VIA SODERINI IN MILANO	2016	6.000,00	0,00	0,00	6.000,00
<b>TOTALE CAPITOLO 15022002</b>				<b>6.000,00</b>	<b>0,00</b>	<b>0,00</b>	<b>6.000,00</b>
	15022006	223501700 SPESE PER ACQUISTO DI DOTAZIONI INFORMATICHE PER L' AREA EDILIZIA E PATRIMONIO (FINANZIATO NEL 2018 DA ALIENAZIONI PATRIMONIALI DA REALIZZARE)	2017	8.060,00	8.060,00	0,00	0,00
<b>TOTALE CAPITOLO 15022006</b>				<b>8.060,00</b>	<b>8.060,00</b>	<b>0,00</b>	<b>0,00</b>
<b>TOTALE MACROAGGREGATO 02 - Investimenti fissi lordi e acquisto di terreni</b>				<b>14.060,00</b>	<b>8.060,00</b>	<b>0,00</b>	<b>6.000,00</b>
15 - 02 - 2 - 03	15022001	223700590 CONCORSO STRAORDINARIO PER	2017	56.700,71	0,00	0,00	56.700,71



## CITTA' METROPOLITANA DI MILANO

## BILANCIO CONSUNTIVO 2018 - GESTIONE RESIDUI PASSIVI PER ANNO DI PROVENIENZA

Dettaglio per Anno

Mis. - Prog. - Tit. - Macroagg.	Capitolo	Descrizione		Importo ultimo consuntivo	Importo pagato	Insussistenze	Importo da conservare
		INTERVENTI SUL PATRIMONIO IMMOBILIARE DEL CONSORZIO VILLA GREPPI					
<b>TOTALE CAPITOLO 15022001</b>				<b>56.700,71</b>	<b>0,00</b>	<b>0,00</b>	<b>56.700,71</b>
	15022003	223701000 SPESE PER TRASFERIMENTI IN CONTO CAPITALE PER INTERVENTI SUL PATRIMONIO IMMOBILIARE DEL CONSORZIO VILLA GREPPI	2016	30.787,01	30.787,01	0,00	0,00
			2017	1.048,50	1.048,50	0,00	0,00
<b>TOTALE CAPITOLO 15022003</b>				<b>31.835,51</b>	<b>31.835,51</b>	<b>0,00</b>	<b>0,00</b>
<b>TOTALE MACROAGGREGATO 03 - Contributi agli investimenti</b>				<b>88.536,22</b>	<b>31.835,51</b>	<b>0,00</b>	<b>56.700,71</b>
<b>TOTALE TITOLO 2 - Spese in conto capitale</b>				<b>102.596,22</b>	<b>39.895,51</b>	<b>0,00</b>	<b>62.700,71</b>
<b>TOTALE PROGRAMMA 02 - Formazione professionale</b>				<b>1.546.867,43</b>	<b>1.386.127,87</b>	<b>46.854,39</b>	<b>113.885,17</b>
15 - 03 - 1 - 04	15031005	192504300 TRASFERIMENTI CORRENTI PER IL PROGETTO CIP (CONCILIAZIONE PRATICA) AMBITO PIANO TERRITORIALE ASL MILANO SULLA CONCILIAZIONE LAVORO FAMIGLIA (FINALIZZATO NEL 2016 A CAP 20000323 INSIEME A CAP 14011045, 15031041, 15031040) -A IST.SOC.PRIV.	2016	0,00	0,00	0,00	0,00
<b>TOTALE CAPITOLO 15031005</b>				<b>0,00</b>	<b>0,00</b>	<b>0,00</b>	<b>0,00</b>
	15031006	192504400 TRASFERIMENTO PER PROGETTO "LA CONCILIAZIONE INNOVA LA PICCOLA IMPRESA" NELL' AMBITO DEL PIANO TERRITORIALE DI ASL MILANO1 SULLA CONCILIAZIONE LAVORO FAMIGLIA (FINALIZZATO NEL 2016 A CAP 20000324 INSIEME A CAP. 15031039)- A IST.SOC. PRIV	2016	0,00	0,00	0,00	0,00
<b>TOTALE CAPITOLO 15031006</b>				<b>0,00</b>	<b>0,00</b>	<b>0,00</b>	<b>0,00</b>
	15031023	193506000 FONDO PER CONTRIBUTI PER LA REALIZZAZIONE DEL PROGETTO "PARI" NEL CAMPO DEL LAVORO - A ISTITUZIONI SOCIALI PRIVATE	2015	5.000,00	0,00	5.000,00	0,00
<b>TOTALE CAPITOLO 15031023</b>				<b>5.000,00</b>	<b>0,00</b>	<b>5.000,00</b>	<b>0,00</b>
	15031029	193509900 FONDO PER CONTRIBUTI CONCERNENTI IL REIMPIEGO DI FONDI REGIONALE FINALIZZATI PER PROGRAMMI DI INTERVENTO A FAVORE DI LAVORATORI DISOCCUPATI AI SENSI DELLA L.266/05 ART. 1 C 411 - A IMPRESE CONTROLLATE	2015	30.000,00	0,00	30.000,00	0,00
<b>TOTALE CAPITOLO 15031029</b>				<b>30.000,00</b>	<b>0,00</b>	<b>30.000,00</b>	<b>0,00</b>
	15031031	193509900 FONDO PER CONTRIBUTI CONCERNENTI IL REIMPIEGO DI FONDI REGIONALE FINALIZZATI PER	2015	5.000,00	0,00	5.000,00	0,00

## CITTA' METROPOLITANA DI MILANO

## BILANCIO CONSUNTIVO 2018 - GESTIONE RESIDUI PASSIVI PER ANNO DI PROVENIENZA

Dettaglio per Anno

Mis. - Prog. - Tit. - Macroagg.	Capitolo	Descrizione		Importo ultimo consuntivo	Importo pagato	Insussistenze	Importo da conservare
		PROGRAMMI DI INTERVENTO A FAVORE DI LAVORATORI DISOCCUPATI AI SENSI DELLA L.266/05 ART. 1 C 411 - AD ALTRE IMPRESE					
		<b>TOTALE CAPITOLO 15031031</b>		<b>5.000,00</b>	<b>0,00</b>	<b>5.000,00</b>	<b>0,00</b>
		<b>TOTALE MACROAGGREGATO 04 - Trasferimenti correnti</b>		<b>40.000,00</b>	<b>0,00</b>	<b>40.000,00</b>	<b>0,00</b>
		<b>TOTALE TITOLO 1 - Spese correnti</b>		<b>40.000,00</b>	<b>0,00</b>	<b>40.000,00</b>	<b>0,00</b>
		<b>TOTALE PROGRAMMA 03 - Sostegno all'occupazione</b>		<b>40.000,00</b>	<b>0,00</b>	<b>40.000,00</b>	<b>0,00</b>
		<b>TOTALE MISSIONE 15 - Politiche per il lavoro e la formazione professionale</b>		<b>5.734.124,52</b>	<b>5.344.333,99</b>	<b>102.032,57</b>	<b>287.757,96</b>
16 - 01 - 1 - 02	16011004	191700200 TASSA RIFIUTI SOLIDI URBANI SEDI DECENTRATE AGRICOLTURA	2015	2.200,00	0,00	2.200,00	0,00
			2016	1.000,00	0,00	1.000,00	0,00
		<b>TOTALE CAPITOLO 16011004</b>		<b>3.200,00</b>	<b>0,00</b>	<b>3.200,00</b>	<b>0,00</b>
	16011063	191700200 TRIBUTO FUNZIONE TUTELA E PROTEZIONE AMBIENTE SEDI DECENTRATE AGRICOLTURA	2016	50,00	0,00	50,00	0,00
		<b>TOTALE CAPITOLO 16011063</b>		<b>50,00</b>	<b>0,00</b>	<b>50,00</b>	<b>0,00</b>
		<b>TOTALE MACROAGGREGATO 02 - Imposte e tasse a carico dell'ente</b>		<b>3.250,00</b>	<b>0,00</b>	<b>3.250,00</b>	<b>0,00</b>
16 - 01 - 1 - 03	16011009	191302700 SPESE PER PRESTAZIONI DI SERVIZI PER FUNZIONI NEL CAMPO DELL' AGRICOLTURA IN ATTUAZIONE ALLA L.R. N. 31/08 (UTENZE, TRASLOCHI, MANUTENZIONI, ETC.) - SERVIZI AMMINISTRATIVI	2016	0,00	0,00	0,00	0,00
		<b>TOTALE CAPITOLO 16011009</b>		<b>0,00</b>	<b>0,00</b>	<b>0,00</b>	<b>0,00</b>
	16011011	191301800 SPESE PER SERVIZI RELATIVI AD ATTIVITA' LEGATA ALLA GESTIONE DELLE COMMISSIONI (AGRICOLTURA) - INCARICHI ISTITUZIONALI	2016	0,00	0,00	0,00	0,00
		<b>TOTALE CAPITOLO 16011011</b>		<b>0,00</b>	<b>0,00</b>	<b>0,00</b>	<b>0,00</b>
	16011019	191302700 SPESE PER PRESTAZIONI DI SERVIZI PER FUNZIONI NEL CAMPO DELL' AGRICOLTURA IN ATTUAZIONE ALLA L.R. N. 31/08 (UTENZE, TRASLOCHI, MANUTENZIONI, ETC.) - UTENZE E CANONI	2017	2.500,00	1.592,91	907,09	0,00
		<b>TOTALE CAPITOLO 16011019</b>		<b>2.500,00</b>	<b>1.592,91</b>	<b>907,09</b>	<b>0,00</b>
	16011037	191303900 FONDO REGIONALE PER ACQUISIZIONE DI SERVIZI (AGRICOLTURA) - MANUTENZIONI ORDINARIE	2013	0,00	0,00	0,00	0,00
		<b>TOTALE CAPITOLO 16011037</b>		<b>0,00</b>	<b>0,00</b>	<b>0,00</b>	<b>0,00</b>
	16011041	191305200 FONDO ASSEGNATO DA REGIONE LOMBARDIA PER ACQUISIZIONE DI SERVIZI IN MATERIA AGRICOLA E FORESTALE	2015	0,00	0,00	0,00	0,00

## CITTA' METROPOLITANA DI MILANO

## BILANCIO CONSUNTIVO 2018 - GESTIONE RESIDUI PASSIVI PER ANNO DI PROVENIENZA

Dettaglio per Anno

Mis. - Prog. - Tit. - Macroagg.	Capitolo	Descrizione		Importo ultimo consuntivo	Importo pagato	Insussistenze	Importo da conservare
<b>TOTALE CAPITOLO 16011041</b>				<b>0,00</b>	<b>0,00</b>	<b>0,00</b>	<b>0,00</b>
	16011043	191303900 FONDO REGIONALE PER ACQUISIZIONE DI SERVIZI (AGRICOLTURA) - UTENZE E CANONI	2012	0,00	0,00	0,00	0,00
<b>TOTALE CAPITOLO 16011043</b>				<b>0,00</b>	<b>0,00</b>	<b>0,00</b>	<b>0,00</b>
<b>TOTALE MACROAGGREGATO 03 - Acquisto di beni e servizi</b>				<b>2.500,00</b>	<b>1.592,91</b>	<b>907,09</b>	<b>0,00</b>
16 - 01 - 1 - 04	16011015	191504900 FONDO REGIONALE PER CONTRIBUTI PER I SERVIZI AMBIENTALI EROGATI DAI CONSORZI FORESTALI L.R. 31/2008	2016	26.234,73	26.210,46	24,27	0,00
<b>TOTALE CAPITOLO 16011015</b>				<b>26.234,73</b>	<b>26.210,46</b>	<b>24,27</b>	<b>0,00</b>
	16011022	191505500 FONDO REGIONALE PER CONTRIBUTI PER I SERVIZI AMBIENTALI EROGATI DAI CONSORZI FORESTALI L.P. 31/2008	2016	825,83	825,83	0,00	0,00
<b>TOTALE CAPITOLO 16011022</b>				<b>825,83</b>	<b>825,83</b>	<b>0,00</b>	<b>0,00</b>
	16011029	191501200 FONDO REGIONALE PER PROGRAMMA DI GESTIONE DEI REFLUI ZOOTECNICI NEL CAMPO DELL'AGRICOLTURA (DELEGA: AGRICOLTURA) - A ALTRE IMPRESE	2016	0,00	0,00	0,00	0,00
<b>TOTALE CAPITOLO 16011029</b>				<b>0,00</b>	<b>0,00</b>	<b>0,00</b>	<b>0,00</b>
	16011051	191505200 FONDO ASSEGNATO DA REGIONE LOMBARDIA PER CONTRIBUTI INERENTI IL BANDO MISURE FORESTALI AGRICOLTURA - A ISTITUZIONI SOCIALI PRIVATE	2016	68.258,45	68.258,42	0,03	0,00
<b>TOTALE CAPITOLO 16011051</b>				<b>68.258,45</b>	<b>68.258,42</b>	<b>0,03</b>	<b>0,00</b>
	16011052	191505200 FONDO ASSEGNATO DA REGIONE LOMBARDIA PER CONTRIBUTI INERENTI IL BANDO MISURE FORESTALI AGRICOLTURA - AD AMMINISTRAZIONI LOCALI	2016	35,72	0,00	35,72	0,00
<b>TOTALE CAPITOLO 16011052</b>				<b>35,72</b>	<b>0,00</b>	<b>35,72</b>	<b>0,00</b>
	16011061	191505300 FONDO REGIONALE PER CONTRIBUTI PER I SERVIZI AMBIENTALI EROGATI DAI CONSORZI FORESTALI L.R. 31/2008	2016	12.573,59	12.573,58	0,01	0,00
<b>TOTALE CAPITOLO 16011061</b>				<b>12.573,59</b>	<b>12.573,58</b>	<b>0,01</b>	<b>0,00</b>
<b>TOTALE MACROAGGREGATO 04 - Trasferimenti correnti</b>				<b>107.928,32</b>	<b>107.868,29</b>	<b>60,03</b>	<b>0,00</b>
<b>TOTALE TITOLO 1 - Spese correnti</b>				<b>113.678,32</b>	<b>109.461,20</b>	<b>4.217,12</b>	<b>0,00</b>
16 - 01 - 2 - 03	16012002	291700700 FONDO L'ATTUAZIONE PROGETTI PILOTA RELATIVI ALL' INIZIATIVA DENOMINATA 10000 ETTARI NUOVI BOSCHI E SISTEMI VERDI MULTIFUNZIONALI"- AD	2016	26.674,65	26.674,65	0,00	0,00

## CITTA' METROPOLITANA DI MILANO

## BILANCIO CONSUNTIVO 2018 - GESTIONE RESIDUI PASSIVI PER ANNO DI PROVENIENZA

Dettaglio per Anno

Mis. - Prog. - Tit. - Macroagg.	Capitolo	Descrizione		Importo ultimo consuntivo	Importo pagato	Insussistenze	Importo da conservare
		AMMINISTRAZIONI LOCALI					
<b>TOTALE CAPITOLO 16012002</b>				<b>26.674,65</b>	<b>26.674,65</b>	<b>0,00</b>	<b>0,00</b>
	16012004	291700400 FONDO INTERVENTI COMPENSAZIONE FORESTALE FINANZIATO DA PROPRIETARI TERRENI BOSCATI SEGUITO ATTIVITA' AUTORIZZATORIA - ENTRATE CORRENTI	2016	250.876,85	250.876,85	0,00	0,00
<b>TOTALE CAPITOLO 16012004</b>				<b>250.876,85</b>	<b>250.876,85</b>	<b>0,00</b>	<b>0,00</b>
	16012005	291700400 FONDO INTERVENTI COMPENSAZIONE FORESTALE FINANZIATO DA PROPRIETARI TERRENI BOSCATI SEGUITO ATTIVITA' AUTORIZZATORIA - A ISTITUZIONI SOCIALI PRIVATE	2016	16.862,50	16.862,50	0,00	0,00
<b>TOTALE CAPITOLO 16012005</b>				<b>16.862,50</b>	<b>16.862,50</b>	<b>0,00</b>	<b>0,00</b>
	16012006	291701100 FONDO REGIONALE PER IL PROGRAMMA DI AZIONE PER LA TUTELA E IL RISANAMENTO DELLE ACQUE DELL' INQUINAMENTO CAUSATO DA NITRATI DI ORIGINE AGRICOLA	2015	220.949,85	220.929,85	20,00	0,00
			2016	342.089,00	342.089,00	0,00	0,00
<b>TOTALE CAPITOLO 16012006</b>				<b>563.038,85</b>	<b>563.018,85</b>	<b>20,00</b>	<b>0,00</b>
	16012007	291701500 FONDO REGIONALE PER TRASFERIMENTI IN CONTO CAPITALE PER IL PROGRAMMA DI AZIONE PER LA TUTELA E IL RISANAMENTO DELLE ACQUE DELL' INQUINAMENTO CAUSATO DA NITRATI DI ORIGINE AGRICOLA	2016	312.732,64	0,00	0,00	312.732,64
<b>TOTALE CAPITOLO 16012007</b>				<b>312.732,64</b>	<b>0,00</b>	<b>0,00</b>	<b>312.732,64</b>
	16012008	291700600 FONDO PER TRASFERIMENTI DI CAPITALE FINALIZZATI ALL' ATTIVAZIONE DI PROGRAMMI PER ENERGIA DA FONTI RINNOVABILI (AGRICOLTURA) - AD ALTRE IMPRESE	2016	115.250,46	0,00	0,39	115.250,07
<b>TOTALE CAPITOLO 16012008</b>				<b>115.250,46</b>	<b>0,00</b>	<b>0,39</b>	<b>115.250,07</b>
	16012019	291701900 FONDO L'ATTUAZIONE PROGETTO PILOTA RELATIVI AL' INIZIATIVA DENOMINATA 10000 ETTARI NUOVI BOSCHI E SISTEMI VERDI MULTIFUNZIONALI	2016	193.861,36	193.861,36	0,00	0,00
<b>TOTALE CAPITOLO 16012019</b>				<b>193.861,36</b>	<b>193.861,36</b>	<b>0,00</b>	<b>0,00</b>
<b>TOTALE MACROAGGREGATO 03 - Contributi agli investimenti</b>				<b>1.479.297,31</b>	<b>1.051.294,21</b>	<b>20,39</b>	<b>427.982,71</b>
<b>TOTALE TITOLO 2 - Spese in conto capitale</b>				<b>1.479.297,31</b>	<b>1.051.294,21</b>	<b>20,39</b>	<b>427.982,71</b>

## CITTA' METROPOLITANA DI MILANO

## BILANCIO CONSUNTIVO 2018 - GESTIONE RESIDUI PASSIVI PER ANNO DI PROVENIENZA

Dettaglio per Anno

Mis. - Prog. - Tit. - Macroagg.	Capitolo	Descrizione		Importo ultimo consuntivo	Importo pagato	Insussistenze	Importo da conservare
<b>TOTALE PROGRAMMA 01 - Sviluppo del settore agricolo e del sistema agroalimentare</b>				<b>1.592.975,63</b>	<b>1.160.755,41</b>	<b>4.237,51</b>	<b>427.982,71</b>
<b>TOTALE MISSIONE 16 - Agricoltura, politiche agroalimentari e pesca</b>				<b>1.592.975,63</b>	<b>1.160.755,41</b>	<b>4.237,51</b>	<b>427.982,71</b>
19 - 01 - 1 - 03	19011003	SPESE PER PARTECIPAZIONE BANDO SERVIZIO CIVILE - ALTRI SERVIZI	2017	1.891,00	1.891,00	0,00	0,00
<b>TOTALE CAPITOLO 19011003</b>				<b>1.891,00</b>	<b>1.891,00</b>	<b>0,00</b>	<b>0,00</b>
<b>TOTALE MACROAGGREGATO 03 - Acquisto di beni e servizi</b>				<b>1.891,00</b>	<b>1.891,00</b>	<b>0,00</b>	<b>0,00</b>
19 - 01 - 1 - 04	19011004	PROGETTO EUROPEO "MEANING - METROPOLITAN EUROPEANS IN ACTIVE NETWORK, INDUCING NOVELTIES IN GOVERNANCE" NELL' AMBITO DEL PROGRAMMA "EUROPE FOR CITIZENS" 2016/2018 - (FINALIZZATA A CAP. 20000230) - ALL' UNIONE EUROPEA	2017	0,00	0,00	0,00	0,00
<b>TOTALE CAPITOLO 19011004</b>				<b>0,00</b>	<b>0,00</b>	<b>0,00</b>	<b>0,00</b>
<b>TOTALE MACROAGGREGATO 04 - Trasferimenti correnti</b>				<b>0,00</b>	<b>0,00</b>	<b>0,00</b>	<b>0,00</b>
<b>TOTALE TITOLO 1 - Spese correnti</b>				<b>1.891,00</b>	<b>1.891,00</b>	<b>0,00</b>	<b>0,00</b>
<b>TOTALE PROGRAMMA 01 - Relazioni internazionali e Cooperazione allo sviluppo</b>				<b>1.891,00</b>	<b>1.891,00</b>	<b>0,00</b>	<b>0,00</b>
<b>TOTALE MISSIONE 19 - Relazioni internazionali</b>				<b>1.891,00</b>	<b>1.891,00</b>	<b>0,00</b>	<b>0,00</b>
50 - 01 - 1 - 07	50011003	118600100 INTERESSI PASSIVI SU MUTUI (CIMEP E BRIANTEO)	2014	0,29	0,00	0,00	0,29
<b>TOTALE CAPITOLO 50011003</b>				<b>0,29</b>	<b>0,00</b>	<b>0,00</b>	<b>0,29</b>
	50011005	119600600 INTERESSI CONSEGUENTI A OPERAZIONI DI FINANZA DERIVATA ATTIVATE CON DIVERSI ISTITUTI FINANZIARI SUL MUTUO A TASSO FISSO E VARIABILE E SUI PRESTITI OBBLIGAZIONARI	2017	0,00	0,00	0,00	0,00
<b>TOTALE CAPITOLO 50011005</b>				<b>0,00</b>	<b>0,00</b>	<b>0,00</b>	<b>0,00</b>
	50011028	176600400 PARCHI - INTERESSI PASSIVI SU PRESTITO OBBLIGAZIONARIO 2007	2015	0,58	0,00	0,00	0,58
<b>TOTALE CAPITOLO 50011028</b>				<b>0,58</b>	<b>0,00</b>	<b>0,00</b>	<b>0,58</b>
<b>TOTALE MACROAGGREGATO 07 - Interessi passivi</b>				<b>0,87</b>	<b>0,00</b>	<b>0,00</b>	<b>0,87</b>
<b>TOTALE TITOLO 1 - Spese correnti</b>				<b>0,87</b>	<b>0,00</b>	<b>0,00</b>	<b>0,87</b>
<b>TOTALE PROGRAMMA 01 - Quota interessi ammortamento mutui e prestiti obbligazionari</b>				<b>0,87</b>	<b>0,00</b>	<b>0,00</b>	<b>0,87</b>
50 - 02 - 4 - 01	50024012	313400900 RIMBORSO QUOTA (BOP) 2006 PRESTITO OBBLIGAZIONARIO PER FINANZIAMENTO PROGRAMMA INVESTIMENTI 2006 (BILANCIO - POLITICHE FINANZIARIE)	2017	0,00	0,00	0,00	0,00
<b>TOTALE CAPITOLO 50024012</b>				<b>0,00</b>	<b>0,00</b>	<b>0,00</b>	<b>0,00</b>
<b>TOTALE MACROAGGREGATO 01 - Rimborso di titoli obbligazionari</b>				<b>0,00</b>	<b>0,00</b>	<b>0,00</b>	<b>0,00</b>

## CITTA' METROPOLITANA DI MILANO

## BILANCIO CONSUNTIVO 2018 - GESTIONE RESIDUI PASSIVI PER ANNO DI PROVENIENZA

Dettaglio per Anno

Mis. - Prog. - Tit. - Macroagg.	Capitolo	Descrizione		Importo ultimo consuntivo	Importo pagato	Insussistenze	Importo da conservare
50 - 02 - 4 - 04	50024014	313301500 FLUSSI NEGATIVI DA SCAMBI DI CAPITALE SU CONTRATTI DERIVATI	2017	0,00	0,00	0,00	0,00
<b>TOTALE CAPITOLO 50024014</b>				<b>0,00</b>	<b>0,00</b>	<b>0,00</b>	<b>0,00</b>
<b>TOTALE MACROAGGREGATO 04 - Rimborso di altre forme di indebitamento</b>				<b>0,00</b>	<b>0,00</b>	<b>0,00</b>	<b>0,00</b>
<b>TOTALE TITOLO 4 - Rimborso di prestiti</b>				<b>0,00</b>	<b>0,00</b>	<b>0,00</b>	<b>0,00</b>
<b>TOTALE PROGRAMMA 02 - Quota capitale ammortamento mutui e prestiti obbligazionari</b>				<b>0,00</b>	<b>0,00</b>	<b>0,00</b>	<b>0,00</b>
<b>TOTALE MISSIONE 50 - Debito pubblico</b>				<b>0,87</b>	<b>0,00</b>	<b>0,00</b>	<b>0,87</b>
99 - 01 - 7 - 01	99017001	400202700 IRPEF COD. 4730 - LAVORO DIPENDENTE (CORRELATO ENTRATA 90000140)	2017	2.985,83	2.985,83	0,00	0,00
<b>TOTALE CAPITOLO 99017001</b>				<b>2.985,83</b>	<b>2.985,83</b>	<b>0,00</b>	<b>0,00</b>
	99017002	400202800 IRPEF COD. 4731 - LAVORO DIPENDENTE (CORRELATO ENTRATA 90000190)	2017	0,00	0,00	0,00	0,00
<b>TOTALE CAPITOLO 99017002</b>				<b>0,00</b>	<b>0,00</b>	<b>0,00</b>	<b>0,00</b>
	99017003	400202000 IRPEF COD. 1045 - RITENUTA 4% (CORRELATO ENTRATA 90000040)	2015	0,00	0,00	0,00	0,00
			2017	25.518,08	25.518,08	0,00	0,00
<b>TOTALE CAPITOLO 99017003</b>				<b>25.518,08</b>	<b>25.518,08</b>	<b>0,00</b>	<b>0,00</b>
	99017005	400202500 ADDIZIONALE COMUNALE IRPEF - LAVORO DIPENDENTE (CORRELATO ENTRATA 90000130)	2017	200,46	200,46	0,00	0,00
<b>TOTALE CAPITOLO 99017005</b>				<b>200,46</b>	<b>200,46</b>	<b>0,00</b>	<b>0,00</b>
	99017007	400100100 CONTRIBUTI PREVIDENZIALI E ASSISTENZIALI TRATTENUTI AL PERSONALE - LAVORO DIPENDENTE (CORRELATO ENTRATA 90000210)	2014	10,71	0,00	0,00	10,71
			2015	0,00	0,00	0,00	0,00
			2016	477.665,53	0,00	0,00	477.665,53
			2017	1.700.349,75	1.616.837,28	0,00	83.512,47
<b>TOTALE CAPITOLO 99017007</b>				<b>2.178.025,99</b>	<b>1.616.837,28</b>	<b>0,00</b>	<b>561.188,71</b>
	99017012	400300100 ALTRE RITENUTE AL PERSONALE PER CONTO DI TERZI (CORRELATO ENTRATA 90000240)	2012	3.381,51	0,00	0,00	3.381,51

## CITTA' METROPOLITANA DI MILANO

## BILANCIO CONSUNTIVO 2018 - GESTIONE RESIDUI PASSIVI PER ANNO DI PROVENIENZA

Dettaglio per Anno

Mis. - Prog. - Tit. - Macroagg.	Capitolo	Descrizione		Importo ultimo consuntivo	Importo pagato	Insussistenze	Importo da conservare
99 - 01 - 7 - 01	99017012	400300100 ALTRE RITENUTE AL PERSONALE PER CONTO DI TERZI (CORRELATO ENTRATA 90000240)	2013	1.840,06	0,00	0,00	1.840,06
			2014	1.521,91	0,00	0,00	1.521,91
			2015	513,18	0,00	0,00	513,18
			2016	645,83	0,00	0,00	645,83
			2017	2.491,13	1.063,54	0,00	1.427,59
<b>TOTALE CAPITOLO 99017012</b>				<b>10.393,62</b>	<b>1.063,54</b>	<b>0,00</b>	<b>9.330,08</b>
	99017013	400500200 RIMBORSO SOMME DI COMPETENZA DI TERZI O DA CONTABILIZZARE A FAVORE METROPOLITANO - SPESE NON ANDATE A BUON FINE (CORRELATO ENTRATA 90000410 INSIEME A 99017008 E 990170031)	2015	232,00	0,00	0,00	232,00
			2016	500,00	0,00	0,00	500,00
<b>TOTALE CAPITOLO 99017013</b>				<b>732,00</b>	<b>0,00</b>	<b>0,00</b>	<b>732,00</b>
	99017016	400201700 IRPEF COD. 1040 - LAVORO AUTONOMO (CORRELATO ENTRATA 90000330)	2015	0,00	0,00	0,00	0,00
			2017	12.737,61	12.737,61	0,00	0,00
<b>TOTALE CAPITOLO 99017016</b>				<b>12.737,61</b>	<b>12.737,61</b>	<b>0,00</b>	<b>0,00</b>
	99017022	400100100 CONTRIBUTI PREVIDENZIALI E ASSISTENZIALI TRATTENUTI AL PERSONALE - LAVORO AUTONOMO	2015	0,55	0,00	0,00	0,55
<b>TOTALE CAPITOLO 99017022</b>				<b>0,55</b>	<b>0,00</b>	<b>0,00</b>	<b>0,55</b>
	99017026	400100300 CONTRIBUTO PREVIDENZIALE SUI REDDITI DI COLLABORAZIONE COORDINATA E CONTINUATIVA - LEGGE 335/95 - LAVORO DIPENDENTE (CORRELATO ENTRATA 90000310)	2017	0,00	0,00	0,00	0,00
<b>TOTALE CAPITOLO 99017026</b>				<b>0,00</b>	<b>0,00</b>	<b>0,00</b>	<b>0,00</b>
	99017029	400200300 ADDIZIONALE REGIONALE IRPEF - LAVORO DIPENDENTE (CORRELATO ENTRATA 90000180)	2017	2.028,43	2.028,43	0,00	0,00
<b>TOTALE CAPITOLO 99017029</b>				<b>2.028,43</b>	<b>2.028,43</b>	<b>0,00</b>	<b>0,00</b>
	99017032	400200500 VERSAMENTI IRPEF - LAVORO DIPENDENTE (CORRELATO ENTRATA 90000160)	2017	735.005,18	735.005,18	0,00	0,00

## CITTA' METROPOLITANA DI MILANO

## BILANCIO CONSUNTIVO 2018 - GESTIONE RESIDUI PASSIVI PER ANNO DI PROVENIENZA

Dettaglio per Anno

Mis. - Prog. - Tit. - Macroagg.	Capitolo	Descrizione		Importo ultimo consuntivo	Importo pagato	Insussistenze	Importo da conservare
<b>TOTALE CAPITOLO 99017032</b>				<b>735.005,18</b>	<b>735.005,18</b>	<b>0,00</b>	<b>0,00</b>
99 - 01 - 7 - 01	99017033	400200400 INTERESSI PER RATEIZZAZIONI - LAVORO DIPENDENTE (CORRELATO ENTRATA 90000290)	2017	0,00	0,00	0,00	0,00
<b>TOTALE CAPITOLO 99017033</b>				<b>0,00</b>	<b>0,00</b>	<b>0,00</b>	<b>0,00</b>
	99017040	400202200 IRPEF COD. 1052 (CORRELATO ENTRATA 90000080)	2017	0,00	0,00	0,00	0,00
<b>TOTALE CAPITOLO 99017040</b>				<b>0,00</b>	<b>0,00</b>	<b>0,00</b>	<b>0,00</b>
	99017041	400202900 TASSAZIONE SEPARATA (730) - LAVORO DIPENDENTE (CORRELATO ENTRATA 90000230)	2017	0,00	0,00	0,00	0,00
<b>TOTALE CAPITOLO 99017041</b>				<b>0,00</b>	<b>0,00</b>	<b>0,00</b>	<b>0,00</b>
	99017049	400600100 ANTICIPAZIONE DI FONDI AGLI ECONOMI PER I PAGAMENTI ECONOMICI (CORRELATO ENTRATA 90000420)	2017	0,00	0,00	0,00	0,00
<b>TOTALE CAPITOLO 99017049</b>				<b>0,00</b>	<b>0,00</b>	<b>0,00</b>	<b>0,00</b>
	99017050	400504400 SPESE PER PAGAMENTI IVA - SPLIT PAYMENT (CORRELATO ENTRATA 90000431)	2015	0,00	0,00	0,00	0,00
			2016	0,00	0,00	0,00	0,00
			2017	1.029.840,32	1.029.840,32	0,00	0,00
<b>TOTALE CAPITOLO 99017050</b>				<b>1.029.840,32</b>	<b>1.029.840,32</b>	<b>0,00</b>	<b>0,00</b>
<b>TOTALE MACROAGGREGATO 01 - Uscite per partite di giro</b>				<b>3.997.468,07</b>	<b>3.426.216,73</b>	<b>0,00</b>	<b>571.251,34</b>
99 - 01 - 7 - 02	99017008	400500200 RIMBORSO SOMME DI COMPETENZA DI TERZI O DA CONTABILIZZARE A FAVORE METROPOLITANO - ACQUISTO DI BENI (CORRELATO ENTRATA 90000410 INSIEME A 99017013 E 990170031)	2015	287,86	0,00	0,00	287,86
<b>TOTALE CAPITOLO 99017008</b>				<b>287,86</b>	<b>0,00</b>	<b>0,00</b>	<b>287,86</b>
	99017014	400700100 SPESE PER ATTI AMMINISTRATIVI INERENTI I CONTRATTI DI APPALTO E CONCESSIONI DIVERSE (CORRELATO ENTRATA 90000590)	2015	1.225,00	1.225,00	0,00	0,00
			2016	245,00	245,00	0,00	0,00
			2017	2.205,00	1.715,00	490,00	0,00
<b>TOTALE CAPITOLO 99017014</b>				<b>3.675,00</b>	<b>3.185,00</b>	<b>490,00</b>	<b>0,00</b>



## CITTA' METROPOLITANA DI MILANO

## BILANCIO CONSUNTIVO 2018 - GESTIONE RESIDUI PASSIVI PER ANNO DI PROVENIENZA

Dettaglio per Anno

Mis. - Prog. - Tit. - Macroagg.	Capitolo	Descrizione		Importo ultimo consuntivo	Importo pagato	Insussistenze	Importo da conservare
99 - 01 - 7 - 02	99017023	400400100 DEPOSITI CAUZIONALI - RESTITUZIONE DI DEPOSITO (CORRELATO ENTRATA 90000560)	2011	9.987,24	0,00	0,00	9.987,24
			2014	250,00	0,00	0,00	250,00
<b>TOTALE CAPITOLO 99017023</b>				<b>10.237,24</b>	<b>0,00</b>	<b>0,00</b>	<b>10.237,24</b>
	99017028	400400100 DEPOSITI CAUZIONALI PRESSO TERZI - COSTITUZIONE (CORRELATO ENTRATA 90000565)	2013	0,00	0,00	0,00	0,00
<b>TOTALE CAPITOLO 99017028</b>				<b>0,00</b>	<b>0,00</b>	<b>0,00</b>	<b>0,00</b>
	99017031	400500200 RIMBORSO SOMME DI COMPETENZA DI TERZI O DA CONTABILIZZARE A FAVORE METROPOLITANO (CORRELATO ENTRATA 90000410 INSIEME A 99017003 E 990170013) - ACQUISTO DI SERVIZI	2010	14.000,00	0,00	0,00	14.000,00
			2011	9.000,00	0,00	0,00	9.000,00
			2015	39.499,95	39.000,00	0,00	499,95
			2017	308,06	0,00	0,00	308,06
<b>TOTALE CAPITOLO 99017031</b>				<b>62.808,01</b>	<b>39.000,00</b>	<b>0,00</b>	<b>23.808,01</b>
<b>TOTALE MACROAGGREGATO 02 - Uscite per conto terzi</b>				<b>77.008,11</b>	<b>42.185,00</b>	<b>490,00</b>	<b>34.333,11</b>
<b>TOTALE TITOLO 7 - Spese per conto terzi e partite di giro</b>				<b>4.074.476,18</b>	<b>3.468.401,73</b>	<b>490,00</b>	<b>605.584,45</b>
<b>TOTALE PROGRAMMA 01 - Servizi per conto terzi e Partite di giro</b>				<b>4.074.476,18</b>	<b>3.468.401,73</b>	<b>490,00</b>	<b>605.584,45</b>
<b>TOTALE MISSIONE 99 - Servizi per conto terzi</b>				<b>4.074.476,18</b>	<b>3.468.401,73</b>	<b>490,00</b>	<b>605.584,45</b>
<b>TOTALE GENERALE PARTE SPESA</b>				<b>290.706.655,79</b>	<b>200.166.597,96</b>	<b>6.777.445,26</b>	<b>83.762.612,57</b>

**RENDICONTO DELLA GESTIONE 2018  
PROSPETTO DIMOSTRATIVO DEL RISULTATO DI AMMINISTRAZIONE**

		G E S T I O N E		
		R E S I D U I	COMPETENZA	T O T A L E
Fondo cassa al 1° Gennaio				385.875.230,27
RISCOSSIONI	( + )	103.774.502,32	350.855.361,56	454.629.863,88
PAGAMENTI	( - )	200.166.597,96	194.906.904,09	395.073.502,05
SALDO DI CASSA AL 31 DICEMBRE	( = )			445.431.592,10
PAGAMENTI per azioni esecutive non regolarizzate al 31 dicembre	( - )			0,00
FONDO DI CASSA AL 31 DICEMBRE	( = )			445.431.592,10
RESIDUI ATTIVI <i>di cui derivanti da accertamenti di tributi effettuati sulla base della stima del dipartimento delle finanze</i>	( + )	155.489.038,31	127.841.749,05	283.330.787,36 0,00
RESIDUI PASSIVI	( - )	83.762.612,57	224.649.688,73	308.412.301,30
FONDO PLURIENNALE VINCOLATO PER SPESE CORRENTI (1)	( - )			13.016.120,27
FONDO PLURIENNALE VINCOLATO PER SPESE IN CONTO CAPITALE (1)	( - )			76.976.089,46
<b>RISULTATO DI AMMINISTRAZIONE AL 31 DICEMBRE 2018 (A) (2)</b>	<b>( = )</b>			<b>330.357.868,43</b>

**Composizione del risultato di amministrazione al 31 dicembre 2018:****Parte accantonata (3)**

Fondo crediti di dubbia esigibilità al 31/12/2018 (4)	116.024.919,21
Accantonamento residui perenti al 31/12/2018 (solo per le regioni) (5)	0,00
Fondo anticipazioni di liquidità DL 35 del 2013 e successive modifiche	0,00
Fondo perdite società partecipate	750.924,89
Fondo contenzioso	2.937.151,11
Altri accantonamenti	14.609.126,62

**Totale parte accantonata (B)****134.322.121,83****Parte vincolata**

Vincoli derivanti da leggi e dai principi contabili	72.695.176,09
Vincoli derivanti da trasferimenti	51.902.506,45
Vincoli derivanti dalla contrazione di mutui	30.534.281,06
Vincoli formalmente attribuiti dall'ente	0,00
Altri vincoli	157.522,94

**Totale parte vincolata (C)****155.289.486,54****Parte destinata agli investimenti**

29.383.479,03

**Totale parte destinata agli investimenti (D)****29.383.479,03****Totale parte disponibile (E=A-B-C-D)****11.362.781,03**

Se E è negativo, tale importo è iscritto tra le spese del bilancio di previsione come disavanzo da ripianare (6)

(1) Indicare l'importo del fondo pluriennale vincolato risultante dal conto del bilancio (in spesa).

(2) Se negativo, le regioni indicano in nota la quota del disavanzo corrispondente al debito autorizzato e non contratto, distintamente da quella derivante dalla gestione ordinaria.

(3) Non comprende il fondo pluriennale vincolato.

(4) Indicare l'importo del Fondo crediti di dubbia esigibilità risultante dall'allegato 8 c)

(5) Solo per le regioni Indicare l'importo dell'accantonamento per residui perenti al 31 dicembre...

(6) In caso di risultato negativo, le regioni indicano in nota la quota del disavanzo corrispondente al debito autorizzato e non contratto, distintamente da quella derivante dalla gestione ordinaria e iscrivono nel passivo del bilancio di previsione N l'importo di cui alla lettera E, distinguendo le due componenti del disavanzo. A decorrere dal 2016 si fa riferimento all'ammontare del debito autorizzato alla data del 31 dicembre 2015.

## STATO PATRIMONIALE - ATTIVO

STATO PATRIMONIALE (ATTIVO)		2018	2017	riferimento	riferimento
				art.2424 CC	DM 26/4/95
	<b>A) CREDITI vs.LO STATO ED ALTRE AMMINISTRAZIONI PUBBLICHE PER LA PARTECIPAZIONE AL FONDO DI DOTAZIONE</b>			A	A
	<b>TOTALE CREDITI vs PARTECIPANTI (A)</b>				
	<b>B) IMMOBILIZZAZIONI</b>				
	<i>Immobilizzazioni immateriali</i>			BI	BI
I	1 Costi di impianto e di ampliamento			BI1	BI1
	2 Costi di ricerca sviluppo e pubblicità	254.477,81	245.579,76	BI2	BI2
	3 Diritti di brevetto ed utilizzazione opere dell'ingegno	49.564,99	298.573,26	BI3	BI3
	4 Concessioni, licenze, marchi e diritti simile			BI4	BI4
	5 Avviamento			BI5	BI5
	6 Immobilizzazioni in corso ed acconti			BI6	BI6
	9 Altre	3.484.591,38	9.246.957,66	BI7	BI7
	<b>Totale immobilizzazioni immateriali</b>	<b>3.788.634,18</b>	<b>9.791.110,68</b>		
	<i>Immobilizzazioni materiali (3)</i>				
II	1 Beni demaniali	597.023.471,49	613.739.206,05		
	1.1 Terreni	25.732.884,04	25.732.884,04		
	1.2 Fabbricati				
	1.3 Infrastrutture	571.196.087,45	587.911.822,01		
	1.9 Altri beni demaniali	94.500,00	94.500,00		
III	2 Altre immobilizzazioni materiali (3)	1.339.429.274,67	1.377.970.610,34		
	2.1 Terreni	282.246.157,60	279.880.798,80	BIII1	BIII1
	a di cui in leasing finanziario				
	2.2 Fabbricati	1.038.433.325,91	1.078.942.431,28		
	a di cui in leasing finanziario				
	2.3 Impianti e macchinari	84.052,08	47.271,04	BIII2	BIII2
	a di cui in leasing finanziario				
	2.4 Attrezzature industriali e commerciali	175.138,69	188.754,83	BIII3	BIII3
	2.5 Mezzi di trasporto	233.468,85	245.604,79		
	2.6 Macchine per ufficio e hardware	500.569,84	770.411,14		
	2.7 Mobili e arredi	454.261,24	592.387,02		
	2.8 Infrastrutture				
	2.99 Altri beni materiali	17.302.300,46	17.302.951,44		
	3 Immobilizzazioni in corso ed acconti	214.328.146,06	193.328.347,96	BIII5	BIII5
	<b>Totale immobilizzazioni materiali</b>	<b>2.150.780.892,22</b>	<b>2.185.038.164,35</b>		
IV	<i>Immobilizzazioni Finanziarie (1)</i>				
	1 Partecipazioni in	90.716.202,11	87.329.323,90	BIII1	BIII1
	a imprese controllate	999.665,79	926.635,59	BIII1a	BIII1a
	b imprese partecipate	72.552.124,20	68.261.929,60	BIII1b	BIII1b
	c altri soggetti	17.164.412,12	18.140.758,71		
	2 Crediti verso	87.882.625,23	85.454.411,12	BIII2	BIII2
	a altre amministrazioni pubbliche				
	b imprese controllate	20.423.013,05	21.985.465,05	BIII2a	BIII2a
	c imprese partecipate	2.692.945,48	3.168.946,05	BIII2b	BIII2b
	d altri soggetti	64.766.666,70	60.300.000,02	BIII2c BIII2d	BIII2d
	3 Altri titoli			BIII3	
	<b>Totale immobilizzazioni finanziarie</b>	<b>178.598.827,34</b>	<b>172.783.735,02</b>		
	<b>TOTALE IMMOBILIZZAZIONI (B)</b>	<b>2.333.168.353,74</b>	<b>2.367.613.010,05</b>		
	<b>C) ATTIVO CIRCOLANTE</b>				

## STATO PATRIMONIALE - ATTIVO

STATO PATRIMONIALE (ATTIVO)		2018	2017	riferimento	riferimento
				art.2424 CC	DM 26/4/95
I	1	<u>Rimanenze</u>		CI	CI
		<b>Totale rimanenze</b>			
II		<u>Crediti (2)</u>			
	1	71.337.863,24	68.397.761,88		
	a	<i>Crediti da tributi destinati al finanziamento della sanità</i>			
	b	71.337.863,24	68.397.761,88		
	c	<i>Crediti da Fondi perequativi</i>			
	2	37.594.374,87	38.046.088,46		
	a	33.385.014,79	35.266.453,05		
	b			CII2	CII2
	c			CII3	CII3
	d	4.209.360,08	2.779.635,41		
	3	146.790.236,13	145.745.868,55	CII1	CII1
	4	21.190.533,93	14.920.250,21	CII5	CII5
	a	31.055,88			
	b				
	c	21.159.478,05	14.920.250,21		
		<b>276.913.008,17</b>	<b>267.109.969,10</b>		
III		<u>Attività finanziarie che non costituiscono immobilizzi</u>			
	1		10.000,00	CIII1,2,3,4,5	CIII1,2,3
	2	2.416,45	3.758,14	CIII6	CIII5
		<b>2.416,45</b>	<b>13.758,14</b>		
IV		<u>Disponibilità liquide</u>			
	1	445.431.592,10	385.875.230,19		
	a	445.431.592,10	385.875.230,19		CIV1a
	b				
	2	31.182.112,39	32.540.536,85	CIV1	CIV1b e CIV1c
	3			CIV2 e CIV3	CIV2 e CIV3
	4				
		<b>476.613.704,49</b>	<b>418.415.767,04</b>		
		<b>753.529.129,11</b>	<b>685.539.494,28</b>		
		<b>D) RATEI E RISCONTI</b>			
	1			D	D
	2			D	D
		<b>TOTALE RATEI E RISCONTI (D)</b>			
		<b>3.086.697.482,85</b>	<b>3.053.152.504,33</b>		
		<b>TOTALE DELL'ATTIVO (A+B+C+D)</b>			

## STATO PATRIMONIALE - PASSIVO

STATO PATRIMONIALE (PASSIVO)		2018	2017	riferiment	riferiment
				art.2424 CC	DM 26/4/95
<b>A) PATRIMONIO NETTO</b>					
I	Fondo di dotazione	-5.214.015,58	-5.214.015,58	AI	AI
II	Riserve	1.876.428.278,76	1.882.263.416,67		
a	<i>da risultato economico di esercizi precedenti</i>	25.963.629,04	-10.380.901,01	AIV, AV, AVI, AVII, AVII	AIV, AV, AVI, AVII, AVII
b	<i>da capitale</i>	983.025,30	8.671.876,00	AII, AIII	AII, AIII
c	<i>da permessi di costruire</i>				
d	<i>riserve indisponibili per beni demaniali e patrimoniali indisponibili e per i beni culturali</i>	1.832.767.387,45	1.883.972.441,68		
e	<i>altre riserve indisponibili</i>	16.714.236,97			
III	Risultato economico dell'esercizio	7.065.184,96	-7.202.975,33	AIX	AIX
<b>TOTALE PATRIMONIO NETTO (A)</b>		<b>1.878.279.448,14</b>	<b>1.869.846.425,76</b>		
<b>B) FONDI PER RISCHI ED ONERI</b>					
1	Per trattamento di quiescenza			B1	B1
2	Per imposte			B2	B2
3	Altri	2.796.065,69		B3	B3
<b>TOTALE FONDI RISCHI ED ONERI (B)</b>		<b>2.796.065,69</b>			
C) TRATTAMENTO DI FINE RAPPORTO				C	C
<b>TOTALE T.F.R. (C)</b>					
<b>D) DEBITI (1)</b>					
I	1 Debiti da finanziamento	602.389.581,49	641.265.836,80		
a	<i>prestiti obbligazionari</i>	280.528.314,00	290.512.056,00	D1e D2	D1
b	<i>v/ altre amministrazioni pubbliche</i>	36.301.015,62	39.409.673,84		
c	<i>verso banche e tesoriere</i>			D4	D3 e D4
d	<i>verso altri finanziatori</i>	285.560.251,87	311.344.106,96	D5	
2	Debiti verso fornitori	55.470.426,14	49.688.714,76	D7	D6
3	Acconti			D6	D5
4	Debiti per trasferimenti e contributi	243.826.457,02	230.824.402,93		
a	<i>enti finanziati dal servizio sanitario nazionale</i>				
b	<i>altre amministrazioni pubbliche</i>	216.418.496,92	205.983.184,08		
c	<i>imprese controllate</i>	17.247.883,03	11.979.992,11	D9	D8
d	<i>imprese partecipate</i>	420.450,00	737.801,00	D10	D9
e	<i>altri soggetti</i>	9.739.627,07	12.123.425,74		
5	Altri debiti	9.217.146,78	10.192.068,23	D12,D13,D14	D11,D12,D13
a	<i>tributari</i>	3.363.135,08	3.040.868,69		
b	<i>verso istituti di previdenza e sicurezza sociale</i>	2.238.462,50	2.179.815,32		
c	<i>per attività svolta per c/terzi (2)</i>				
d	<i>altri</i>	3.615.549,20	4.971.384,22		
<b>TOTALE DEBITI ( D)</b>		<b>910.903.611,43</b>	<b>931.971.022,72</b>		
<b>E) RATEI E RISCONTI E CONTRIBUTI AGLI INVESTIMENTI</b>					
I	Ratei passivi	3.216.115,19	3.799.885,72	E	E
II	Risconti passivi	291.502.242,40	247.535.170,13	E	E
1	Contributi agli investimenti	274.932.572,76	237.514.570,92		
a	<i>da altre amministrazioni pubbliche</i>	264.290.341,31	235.566.238,09		
b	<i>da altri soggetti</i>	10.642.231,45	1.948.332,83		
2	Concessioni pluriennali				
3	Altri risconti passivi	16.569.669,64	10.020.599,21		
<b>TOTALE RATEI E RISCONTI (E)</b>		<b>294.718.357,59</b>	<b>251.335.055,85</b>		
<b>TOTALE DEL PASSIVO (A+B+C+D+E)</b>		<b>3.086.697.482,85</b>	<b>3.053.152.504,33</b>		

## STATO PATRIMONIALE - PASSIVO

STATO PATRIMONIALE (PASSIVO)		2018	2017	riferiment	riferiment
				art.2424 CC	DM 26/4/95
<b>CONTI D'ORDINE</b>					
	1) Impegni su esercizi futuri	89.992.209,73			
	2) beni di terzi in uso				
	3) beni dati in uso a terzi				
	4) garanzie prestate a amministrazioni pubbliche				
	5) garanzie prestate a imprese controllate				
	6) garanzie prestate a imprese partecipate				
	7) garanzie prestate a altre imprese				
	<b>TOTALE CONTI D'ORDINE</b>	<b>89.992.209,73</b>			

## CONTO ECONOMICO

CONTO ECONOMICO		2018	2017	riferimento	riferimento
				art.2425 cc	DM 26/4/95
<b>A) COMPONENTI POSITIVI DELLA GESTIONE</b>					
1	Proventi da tributi	234.970.427,82	232.029.172,06		
2	Proventi da fondi perequativi				
3	<b>Proventi da trasferimenti e contributi</b>	61.255.390,88	101.698.824,08		
a	<i>Proventi da trasferimenti correnti</i>	57.173.566,58	83.320.068,07		A5c
b	<i>Quota annuale di contributi agli investimenti</i>	451.787,77	343.094,83		E20c
c	<i>Contributi agli investimenti</i>	3.630.036,53	18.035.661,18		
4	<b>Ricavi delle vendite e prestazioni e proventi da servizi pubblici</b>	12.760.075,87	11.581.004,76	A1	A1a
a	<i>Proventi derivanti dalla gestione dei beni</i>	9.168.257,25	7.749.242,49		
b	<i>Ricavi della vendita di beni</i>	295.590,21	3.828,00		
c	<i>Ricavi e proventi dalla prestazione di servizi</i>	3.296.228,41	3.827.934,27		
5	Variazioni nelle rimanenze di prodotti in corso di lavorazione, etc. (+/-)			A2	A2
6	Variazione dei lavori in corso su ordinazione			A3	A3
7	Incrementi di immobilizzazioni per lavori interni			A4	A4
8	Altri ricavi e proventi diversi	72.341.514,85	69.940.954,78	A5	A5 a e b
<b>TOTALE COMPONENTI POSITIVI DELLA GESTIONE (A)</b>		<b>381.327.409,42</b>	<b>415.249.955,68</b>		
<b>B) COMPONENTI NEGATIVI DELLA GESTIONE</b>					
9	Acquisto di materie prime e/o beni di consumo	253.489,94	287.265,24	B6	B6
10	Prestazioni di servizi	52.302.203,93	70.733.659,54	B7	B7
11	Utilizzo beni di terzi	2.298.399,67	2.423.708,88	B8	B8
12	Trasferimenti e contributi	192.966.401,46	210.839.886,09		
a	<i>Trasferimenti correnti</i>	182.899.220,53	184.887.581,01		
b	<i>Contributi agli investimenti ad Amministrazioni pubb.</i>	5.342.541,85	11.262.409,07		
c	<i>Contributi agli investimenti ad altri soggetti</i>	4.724.639,08	14.689.896,01		
13	Personale	41.356.136,25	42.070.408,56	B9	B9
14	Ammortamenti e svalutazioni	77.111.730,02	93.015.221,34	B10	B10
a	<i>Ammortamenti di immobilizzazioni Immateriali</i>	379.926,49	1.359.686,24	B10a	B10a
b	<i>Ammortamenti di immobilizzazioni materiali</i>	56.121.341,77	60.061.845,09	B10b	B10b
c	<i>Altre svalutazioni delle immobilizzazioni</i>			B10c	B10c
d	<i>Svalutazione dei crediti</i>	20.610.461,76	31.593.690,01	B10d	B10d
15	Variazioni nelle rimanenze di materie prime e/o beni di consumo (+/-)			B11	B11
16	Accantonamenti per rischi	2.796.065,69		B12	B12
17	Altri accantonamenti			B13	B13
18	Oneri diversi di gestione	3.564.039,19	3.513.369,53	B14	B14
<b>TOTALE COMPONENTI NEGATIVI DELLA GESTIONE (B)</b>		<b>372.648.466,15</b>	<b>422.883.519,18</b>		
<b>DIFFERENZA FRA COMP. POSITIVI E NEGATIVI DELLA GESTIONE ( A-B)</b>		<b>8.678.943,27</b>	<b>-7.633.563,50</b>		
<b>C) PROVENTI ED ONERI FINANZIARI</b>					
<b>Proventi finanziari</b>					
19	Proventi da partecipazioni	0,65	32.017,01	C15	C15
a	<i>da società controllate</i>				
b	<i>da società partecipate</i>		30.003,42		
c	<i>da altri soggetti</i>	0,65	2.013,59		
20	Altri proventi finanziari	427.409,94	3.115.487,31	C16	C16
<b>Totale proventi finanziari</b>		<b>427.410,59</b>	<b>3.147.504,32</b>		
<b>Oneri finanziari</b>					
21	Interessi ed altri oneri finanziari	23.057.861,39	23.298.992,40	C17	C17
a	<i>Interessi passivi</i>	23.057.861,39	23.298.992,40		
b	<i>Altri oneri finanziari</i>				
<b>Totale oneri finanziari</b>		<b>23.057.861,39</b>	<b>23.298.992,40</b>		
<b>TOTALE PROVENTI ED ONERI FINANZIARI (C)</b>		<b>-22.630.450,80</b>	<b>-20.151.488,08</b>		
<b>D) RETTIFICHE DI VALORE ATTIVITA' FINANZIARIE</b>					
22	Rivalutazioni	3.291.583,62	20.919,60	D18	D18
23	Svalutazioni	1.200.747,17	295.704,54	D19	D19
<b>TOTALE RETTIFICHE (D)</b>		<b>2.090.836,45</b>	<b>-274.784,94</b>		
<b>E) PROVENTI ED ONERI STRAORDINARI</b>					
24	Proventi straordinari	25.287.071,71	25.955.767,87	E20	E20
a	<i>Proventi da permessi di costruire</i>				
b	<i>Proventi da trasferimenti in conto capitale</i>				

## CONTO ECONOMICO

CONTO ECONOMICO		2018	2017	riferimento	riferimento
				art.2425 cc	DM 26/4/95
c	<i>Sopravvenienze attive e insussistenze del passivo</i>	15.503.625,43	8.589.835,03		E20b
d	<i>Plusvalenze patrimoniali</i>	9.783.446,28	17.365.932,84		E20c
e	<i>Altri proventi straordinari</i>				
	<b>Totale proventi straordinari</b>	<b>25.287.071,71</b>	<b>25.955.767,87</b>		
25	Oneri straordinari	3.886.060,84	2.655.144,54	E21	E21
a	<i>Trasferimenti in conto capitale</i>				
b	<i>Sopravvenienze passive e insussistenze dell'attivo</i>	2.335.218,28	2.655.144,54		E21b
c	<i>Minusvalenze patrimoniali</i>	36.184,40			E21a
d	<i>Altri oneri straordinari</i>	1.514.658,16			E21d
	<b>Totale oneri straordinari</b>	<b>3.886.060,84</b>	<b>2.655.144,54</b>		
	<b>TOTALE PROVENTI ED ONERI STRAORDINARI (E)</b>	<b>21.401.010,87</b>	<b>23.300.623,33</b>		
	<b>RISULTATO PRIMA DELLE IMPOSTE (A-B+C+D+E)</b>	<b>9.540.339,79</b>	<b>-4.759.213,19</b>		
26	Imposte (*)	2.475.154,83	2.443.762,14	E22	E22
27	<b>RISULTATO DELL'ESERCIZIO</b>	<b>7.065.184,96</b>	<b>-7.202.975,33</b>	<b>E23</b>	<b>E23</b>



# Relazione dell'organo di revisione

- *sulla proposta di  
deliberazione consiliare del  
rendiconto della gestione*
- *sullo schema di rendiconto*

# Anno 2018

## Sommario

INTRODUZIONE .....	3
CONTO DEL BILANCIO .....	4
Premesse e verifiche .....	4
Gestione Finanziaria .....	5
Fondo di cassa .....	5
Conciliazione tra risultato della gestione di competenza e il risultato di amministrazione .....	8
Evoluzione del Fondo pluriennale vincolato (FPV) nel corso dell'esercizio 2018 .....	11
Risultato di amministrazione .....	13
ANALISI DELLA GESTIONE DEI RESIDUI .....	15
Fondo crediti di dubbia esigibilità .....	16
Fondi spese e rischi futuri .....	17
SERVIZI CONTO TERZI E PARTITE DI GIRO .....	18
ANALISI INDEBITAMENTO E GESTIONE DEL DEBITO .....	18
VERIFICA OBIETTIVI DI FINANZA PUBBLICA .....	21
ANALISI DELLE ENTRATE E DELLE SPESE .....	21
VERIFICA RISPETTO VINCOLI IN MATERIA DI CONTENIMENTO DELLE SPESE .....	24
RAPPORTI CON ORGANISMI PARTECIPATI .....	25
CONTO ECONOMICO .....	27
STATO PATRIMONIALE .....	30
RELAZIONE AL RENDICONTO .....	41
CONSIDERAZIONI E PROPOSTE .....	41
CONCLUSIONI .....	42

## INTRODUZIONE

**I sottoscritti** rag. Luigi Protasio Annoni, dr. Giovanni Bignotti, dr. Nicola Zorzi, **revisori nominati** con delibera dell'organo consiliare n. 40 del 12/02/2018;

- ◆ ricevuta in data 2 agosto 2019 la proposta di delibera consiliare e lo schema del rendiconto per l'esercizio 2018, approvati con decreto del Sindaco metropolitano R.G. n. 126/2019 del 31/07/2019, completi dei seguenti documenti obbligatori ai sensi del Decreto Legislativo 18 agosto 2000, n. 267 (Testo unico delle leggi sull'ordinamento degli enti locali – di seguito TUEL):
  - a) Conto del bilancio;
  - b) Conto economico
  - c) Stato patrimoniale;

e corredati dagli allegati disposti dalla legge e necessari per il controllo.

- ◆ visto il bilancio di previsione dell'esercizio 2018 con le relative delibere di variazione;
- ◆ viste le disposizioni della parte II – ordinamento finanziario e contabile del Tuel;
- ◆ visto in particolare l'articolo 239, comma 1 lettera d) del TUEL;
- ◆ visto il D.lgs. 118/2011;
- ◆ visti i principi contabili applicabili agli enti locali;
- ◆ visto il regolamento di contabilità approvato con delibera dell'organo consiliare n. 74 del 19/12/2018;

### TENUTO CONTO CHE

- ◆ durante l'esercizio le funzioni sono state svolte in ottemperanza alle competenze contenute nell'art. 239 del TUEL fino al 7 ottobre 2018 dal precedente Collegio dei revisori e dal 8 ottobre 2018 dallo scrivente Collegio;
- ◆ il controllo contabile è stato svolto in assoluta indipendenza soggettiva ed oggettiva nei confronti delle persone che determinano gli atti e le operazioni dell'ente;
- ◆ si è provveduto a verificare la regolarità ed i presupposti delle variazioni di bilancio approvate nel corso dell'esercizio dal Sindaco metropolitano, dal responsabile del servizio finanziario e dai dirigenti, anche nel corso dell'esercizio provvisorio;

In particolare, ai sensi art. 239 comma 1 lett. b) 2, è stata verificata l'esistenza dei presupposti relativamente le seguenti variazioni di bilancio:

Variazioni di bilancio totali	n. 9
di cui variazioni di Consiglio	n. 3
di cui variazioni di Giunta con i poteri del consiglio a ratifica ex art. 175 c. 4 Tuel	n. 1
di cui variazioni di Giunta con i poteri propri ex art. 175 comma 5 bis Tuel	n. 1
di cui variazioni responsabile servizio finanziario ex art. 175 c. 5 quater Tuel	n. 4
di cui variazioni altri responsabili se previsto dal regolamento di contabilità	//

- ◆ le funzioni richiamate ed i relativi pareri espressi dall'organo di revisione risultano

dettagliatamente riportati nella documentazione a supporto dell'attività svolta;

## RIPORTANO

i risultati dell'analisi e le attestazioni sul rendiconto per l'esercizio 2018.

# CONTO DEL BILANCIO

## Premesse e verifiche

Città metropolitana di Milano registra una popolazione al 31.12.2017, ai sensi dell'art.156, comma 2, del Tuel, di n. 3.234.658 abitanti.

L'organo di revisione, nel corso del 2018 **non ha rilevato** gravi irregolarità contabili o gravi anomalie gestionali e/o suggerito misure correttive non adottate dall'Ente.

L'organo di revisione ha verificato che:

- l'Ente **risulta** essere correttamente adempiente rispetto alla trasmissione degli schemi di bilancio, dei dati contabili analitici, del piano degli indicatori e dei documenti allegati richiesti dalla BDAP rispetto ai bilanci di previsione, rendiconti, bilanci consolidati approvati;
- che l'Ente **ha** provveduto alla trasmissione alla BDAP dei dati disponibili al 7/08/2019 relativi al rendiconto 2018 attraverso la modalità "pre-consuntivo";
- nel corso dell'esercizio 2018 l'avanzo libero non è stato applicato;
- nel caso di applicazione nel corso del 2018 dell'avanzo vincolato presunto l'organo di revisione ha accertato che **sono state** rispettate le condizioni di cui all'art.187, comma 3 e 3-quater del TUEL e al punto 8.11 (del principio contabile applicato allegato 4.2 del d.lgs. n. 118/2011);
- nel rendiconto 2018 le somme iscritte ai titoli IV, V e VI delle entrate (escluse quelle entrate del titolo IV considerate ai fini degli equilibri di parte corrente) **sono state** destinate esclusivamente al finanziamento delle spese di investimento;

In riferimento all'Ente si precisa che:

- **ha** in essere operazioni di partenariato pubblico-privato, come definite dal d.lgs. n. 50/2016;
- **ha** dato attuazione all'obbligo di pubblicazione sul sito dell'amministrazione di tutti i rilievi mossi dalla Corte dei conti in sede di controllo, nonché dei rilievi non recepiti degli organi di controllo interno e degli organi di revisione amministrativa e contabile, ai sensi dell'art. 31, d.lgs. n. 33/2013;
- **non ha** ricevuto anticipazioni di liquidità di cui art. 11, d.l. n. 35/2013 convertito in legge n. 64/2013 e norme successive di rifinanziamento;
- **non si è** avvalso della facoltà, di cui all'art. 1, co. 814, della l. 27 dicembre 2017, n. 205;
- dai dati risultanti dalla tabella dei parametri di deficitarietà strutturale allegata al rendiconto emerge che l'ente non è da considerarsi strutturalmente deficitario e soggetto ai controlli di cui all'art. 243 del Tuel;
- che in attuazione dell'articoli 226 e 233 del Tuel gli agenti contabili, hanno reso il conto della loro gestione, entro il 30 gennaio 2019, allegando i documenti di cui al secondo comma del citato art. 233;
- che l'ente **ha individuato** il responsabile del procedimento ai sensi dell'art.139 Dlgs. 174/2016 ai fini della trasmissione, tramite SIRECO, dei conti degli agenti contabili;
- che il responsabile del servizio finanziario **ha** adottato quanto previsto dal regolamento di contabilità per lo svolgimento dei controlli sugli equilibri finanziari;
- nel corso dell'esercizio 2018, **non sono state** effettuate segnalazioni ai sensi dell'art.153, comma 6, del TUEL per il costituirsi di situazioni, non compensabili da maggiori entrate o minori spese, tali da pregiudicare gli equilibri del bilancio;
- non è in dissesto;
- l'operazione di annullamento automatico dei debiti tributari fino a mille euro

## Città metropolitana di Milano

(comprensivo di capitale, interessi e sanzioni) risultanti dai singoli carichi affidati agli agenti della riscossione dal 1 gennaio 2000 al 31 dicembre 2010 disposta dall'art. 4 del decreto legge 119/2018 **non** ha prodotto alcun disavanzo, in quanto tali importi non erano compresi nei residui attivi (*sino all'anno 2014 gli importi iscritti a ruolo coattivo venivano accertati per cassa*);

- **ha provveduto** nel corso del 2018 al riconoscimento e finanziamento di debiti fuori bilancio per euro 101.056,40, di cui euro 101.056,40 di parte corrente ed euro 0,00 in conto capitale. I relativi atti sono stati trasmessi alla competente Procura della Sezione Regionale della Corte dei Conti ai sensi dell'art. 23 Legge 289/2002, c. 5;

Tali debiti sono così classificabili:

Analisi e valutazione dei debiti fuori bilancio			
	2016	2017	2018
Articolo 194 T.U.E.L.:			
- lettera a) - sentenze esecutive	€ 416.691,63	€ 48.698,37	€ 101.056,40
- lettera b) - copertura disavanzi			
- lettera c) - ricapitalizzazioni			
- lettera d) - procedure espropriative/occupazione d'urgenza			
- lettera e) - acquisizione beni e servizi senza impegno di spesa			
<b>Totale</b>	<b>€ 416.691,63</b>	<b>€ 48.698,37</b>	<b>€ 101.056,40</b>

Dopo la chiusura dell'esercizio ed entro la data di formazione dello schema di rendiconto sono stati riconosciuti e parzialmente già finanziati debiti fuori bilancio per euro 196.818,31.

Al suddetto finanziamento dei debiti fuori bilancio si è provveduto come segue:

- a) con disponibilità di bilancio anno 2018 di parte corrente per euro 173.530,01
- b) vincolati in avanzo 2018 per euro 23.288,30.

- che l'ente non essendo in dissesto finanziario, né strutturalmente deficitario in quanto non supera oltre la metà dei parametri obiettivi definiti dal decreto del Ministero dell'Interno del 18/2/2013, ed avendo presentato il certificato del rendiconto 2017 entro i termini di legge, non ha avuto l'obbligo di assicurare per l'anno 2018, la copertura minima dei costi dei servizi a domanda individuale.

### Gestione Finanziaria

L'organo di revisione, in riferimento alla gestione finanziaria, rileva e attesta che:

#### Fondo di cassa

Il fondo di cassa al 31/12/2018 risultante dal conto del Tesoriere **corrisponde** alle risultanze delle scritture contabili dell'Ente.

Fondo di cassa al 31 dicembre 2018 (da conto del Tesoriere)	€ 445.431.592,10
Fondo di cassa al 31 dicembre 2018 (da scritture contabili)	€ 445.431.592,10

L'andamento della consistenza del fondo di cassa complessivo nell'ultimo triennio è il seguente:

	2016	2017	2018
Fondo cassa complessivo al 31.12	€ 360.567.591,23	€ 385.875.230,27	€ 445.431.592,10
<i>di cui cassa vincolata</i>	€ 82.235.789,21	€ 103.857.008,28	€ 102.625.420,84

L'evoluzione della cassa vincolata nel triennio è rappresentata nella seguente tabella:

Consistenza cassa vincolata	+/-	2016	2017	2018
Consistenza di cassa effettiva all'1.1	+	€ 103.502.855,47	€ 82.235.789,21	€ 103.857.008,28
Somme utilizzate in termini di cassa all'1.1	+	€ -	€ -	€ -
Fondi vincolati all'1.1	=	€ 103.502.855,47	€ 82.235.789,21	€ 103.857.008,28
Incrementi per nuovi accrediti vincolati	+	€ 73.417.515,86	€ 84.264.315,70	€ 42.199.664,18
Decrementi per pagamenti vincolati	-	€ 94.684.582,12	€ 62.643.096,63	€ 43.431.251,62
Fondi vincolati al 31.12	=	€ 82.235.789,21	€ 103.857.008,28	€ 102.625.420,84
Somme utilizzate in termini di cassa al 31.12	-	€ -	€ -	€ -
Consistenza di cassa effettiva al 31.12	=	€ 82.235.789,21	€ 103.857.008,28	€ 102.625.420,84

Sono stati verificati gli equilibri di cassa:

## Città metropolitana di Milano

Riscossioni e pagamenti al 31.12.2018					
	+/-	Previsioni definitive**	Competenza	Residui	Totale
Fondo di cassa iniziale (A)		€ 385.875.230,27			€ 385.875.230,27
Entrate Titolo 1.00	+	€ 264.848.155,70	€ 178.945.836,59	€ 54.166.658,18	€ 233.112.494,77
di cui per estinzione anticipata di prestiti (*)		€ -	€ -	€ -	€ -
Entrate Titolo 2.00	+	€ 88.544.016,25	€ 54.880.348,41	€ 16.219.470,02	€ 71.099.818,43
di cui per estinzione anticipata di prestiti (*)		€ -	€ -	€ -	€ -
Entrate Titolo 3.00	+	€ 80.507.128,78	€ 33.720.286,51	€ 27.894.265,08	€ 61.614.551,59
di cui per estinzione anticipata di prestiti (*)		€ -	€ -	€ -	€ -
Entrate Titolo 4.02.06 - Contributi agli investimenti direttamente destinati al rimborso dei prestiti da aa.pp. (B1)	+	€ -	€ -	€ -	€ -
<b>Totale Entrate B (B=Titoli 1.00, 2.00, 3.00, 4.02.06)</b>	=	<b>€ 433.899.300,73</b>	<b>€ 267.546.471,51</b>	<b>€ 98.280.393,28</b>	<b>€ 365.826.864,79</b>
di cui per estinzione anticipata di prestiti (somma *)		€ -	€ -	€ -	€ -
Spese Titolo 1.00 - Spese correnti	+	€ 393.874.681,75	€ 116.133.567,24	€ 177.048.994,81	€ 293.182.562,05
Spese Titolo 2.04 - Altri trasferimenti in conto capitale	+	€ -	€ -	€ -	€ -
Spese Titolo 4.00 - Quote di capitale amm.to dei mutui e prestiti obbligazionari	+	€ 42.141.561,07	€ 38.874.886,31	€ -	€ 38.874.886,31
di cui per estinzione anticipata di prestiti		€ 10.581.654,07	€ 8.036.654,71	€ -	€ 8.036.654,71
di cui rimborso anticipazioni di liquidità (d.l. n. 35/2013 e ss. mm. e rifinanziamenti)		€ -	€ -	€ -	€ -
<b>Totale Spese C (C=Titoli 1.00, 2.04, 4.00)</b>	=	<b>€ 436.016.242,82</b>	<b>€ 155.008.453,55</b>	<b>€ 177.048.994,81</b>	<b>€ 332.057.448,36</b>
<b>Differenza D (D=B-C)</b>	=	<b>-€ 2.116.942,09</b>	<b>€ 112.538.017,96</b>	<b>-€ 78.768.601,53</b>	<b>€ 33.769.416,43</b>
Altre poste differenziali, per eccezioni previste da norme di legge e dai principi contabili che hanno effetto sull'equilibrio					
Entrate di parte capitale destinate a spese correnti (E)	+	€ 18.033.124,89	€ 15.148.873,35	€ -	€ 15.148.873,35
Entrate di parte corrente destinate a spese di investimento (F)	-	€ 1.309.982,00	€ 104.481,89	€ -	€ 104.481,89
Entrate da accensione di prestiti destinate a estinzione anticipata di prestiti (G)	+	€ -	€ -	€ -	€ -
<b>DIFFERENZA DI PARTE CORRENTE H (H=D+E-F+G)</b>	=	<b>€ 14.606.200,80</b>	<b>€ 127.582.409,42</b>	<b>-€ 78.768.601,53</b>	<b>€ 48.813.807,89</b>
Entrate Titolo 4.00 - Entrate in conto capitale	+	€ 302.629.073,69	€ 55.082.545,77	€ 3.986.415,23	€ 59.068.961,00
Entrate Titolo 5.00 - Entrate da rid. attività finanziarie	+	€ 35.936.289,85	€ 4.083.968,39	€ 1.358.424,46	€ 5.442.392,85
Entrate Titolo 6.00 - Accensione prestiti	+	€ -	€ -	€ -	€ -
Entrate di parte corrente destinate a spese di investimento (F)	+	€ 1.309.982,00	€ 104.481,89	€ -	€ 104.481,89
<b>Totale Entrate Titoli 4.00+5.00+6.00 +F (I)</b>	=	<b>€ 339.875.345,54</b>	<b>€ 59.270.996,05</b>	<b>€ 5.344.839,69</b>	<b>€ 64.615.835,74</b>
Entrate Titolo 4.02.06 - Contributi agli investimenti direttamente destinati al rimborso dei prestiti da amministrazioni pubbliche (B1)	+	€ -	€ -	€ -	€ -
Entrate Titolo 5.02 Riscoss. di crediti a breve termine	+	€ 32.540.536,85	€ -	€ 1.358.424,00	€ 1.358.424,00
Entrate Titolo 5.03 Riscoss. di crediti a m/l termine	+	€ 86.721,00	€ 86.720,32	€ -	€ 86.720,32
Entrate Titolo 5.04 per riduzione attività finanziarie	+	€ 1.890.813,00	€ 2.544.227,07	€ -	€ 2.544.227,07
<b>Totale Entrate per riscossione di crediti e altre entrate per riduzione di attività finanziarie L1 (L1=Titoli 5.02,5.03, 5.04)</b>	=	<b>€ 34.518.070,85</b>	<b>€ 2.630.947,39</b>	<b>€ 1.358.424,00</b>	<b>€ 3.989.371,39</b>
<b>Totale Entrate per riscossione di crediti, contributi agli investimenti e altre entrate per riduzione di attività finanziarie (L=B1+L1)</b>	=	<b>€ 34.518.070,85</b>	<b>€ 2.630.947,39</b>	<b>€ 1.358.424,00</b>	<b>€ 3.989.371,39</b>
<b>Totale Entrate di parte capitale M (M=I-L)</b>	=	<b>€ 305.357.274,69</b>	<b>€ 56.640.048,66</b>	<b>€ 3.986.415,69</b>	<b>€ 60.626.464,35</b>
Spese Titolo 2.00	+	€ 313.727.980,21	€ 14.694.229,69	€ 19.649.201,42	€ 34.343.431,11
Spese Titolo 3.01 per acquisizioni attività finanziarie	+	€ -	€ -	€ -	€ -
<b>Totale Spese Titolo 2,00, 3.01 (N)</b>	=	<b>€ 313.727.980,21</b>	<b>€ 14.694.229,69</b>	<b>€ 19.649.201,42</b>	<b>€ 34.343.431,11</b>
Spese Titolo 2.04 - Altri trasferimenti in c/capitale (O)	-	€ -	€ -	€ -	€ -
<b>Totale spese di parte capitale P (P=N-O)</b>	-	<b>€ 313.727.980,21</b>	<b>€ 14.694.229,69</b>	<b>€ 19.649.201,42</b>	<b>€ 34.343.431,11</b>
<b>DIFFERENZA DI PARTE CAPITALE Q (Q=M-P-E-G)</b>	=	<b>-€ 26.403.830,41</b>	<b>€ 26.796.945,62</b>	<b>-€ 15.662.785,73</b>	<b>€ 11.134.159,89</b>
Spese Titolo 3.02 per concess. crediti di breve termine	+	€ -	€ -	€ -	€ -
Spese Titolo 3.03 per concess. crediti di m/l termine	+	€ -	€ -	€ -	€ -
Spese Titolo 3.04 Altre spese increm. di attività finanz.	+	€ 4.493.802,00	€ 4.466.666,68	€ -	€ 4.466.666,68
<b>Totale spese per concessione di crediti e altre spese per incremento attività finanziarie R (R=somma titoli 3.02, 3.03,3.04)</b>	=	<b>€ 4.493.802,00</b>	<b>€ 4.466.666,68</b>	<b>€ -</b>	<b>€ 4.466.666,68</b>
Entrate titolo 7 (S) - Anticipazioni da tesoriere	+	€ -	€ -	€ -	€ -
Spese titolo 5 (T) - Chiusura Anticipazioni tesoriere	-	€ -	€ -	€ -	€ -
Entrate titolo 9 (U) - Entrate c/terzi e partite di giro	+	€ 77.254.682,37	€ 24.142.375,89	€ 149.269,35	€ 24.291.645,24
Spese titolo 7 (V) - Uscite c/terzi e partite di giro	-	€ 80.776.476,18	€ 20.737.554,17	€ 3.468.401,73	€ 24.205.955,90
<b>Fondo di cassa finale Z (Z=A+H+Q+L1-R+S-T+U-V)</b>	=	<b>€ 400.580.075,70</b>	<b>€ 155.948.457,47</b>	<b>-€ 96.392.095,64</b>	<b>€ 445.431.592,10</b>

\* Trattasi di quota di rimborso annua

\*\* Il totale comprende Competenza + Residui

Nel corso del 2018 l'Ente non ha usufruito di anticipazioni di tesoreria.

### Tempestività pagamenti

L'ente **ha** adottato le misure organizzative per garantire il tempestivo pagamento delle somme dovute per somministrazioni, forniture ed appalti, anche in relazione all'obbligo previsto dall'articolo 183, comma 8 del Tuel.

L'Organo di revisione ha verificato che l'ente ha provveduto a quantificare il debito commerciale scaduto al 31.12.2018, ai sensi dell'articolo 1 co. 859 della L.145/2018 che deve essere pubblicato ai sensi dell'art.33 Dlgs.33/2013.

L'ente **ha** allegato al rendiconto il prospetto sui tempi di pagamento e sui ritardi previsto dal comma 1 dell'articolo 41 del DL 66/2014.

### Comunicazione dei dati riferiti a fatture (o richieste equivalenti di pagamento) alla piattaforma certificazione crediti

L'ente **ha** dato attuazione alle procedure di cui ai commi 4 e 5 dell'art. 7bis del D.L. 35/2013.

### Conciliazione tra risultato della gestione di competenza e il risultato di amministrazione

Il risultato della gestione di competenza presenta un **avanzo** di Euro 59.140.517,79, come risulta dai seguenti elementi:

<b>RISCONTRO RISULTATI DELLA GESTIONE</b>	
<b>Gestione di competenza</b>	<b>2018</b>
<b>SALDO GESTIONE COMPETENZA*</b>	€ 59.140.517,79
<b>Fondo pluriennale vincolato iscritto in entrata</b>	€ 100.665.579,16
<b>Fondo pluriennale vincolato di spesa</b>	€ 89.992.209,73
<b>SALDO FPV</b>	€ 10.673.369,43
<b>Gestione dei residui</b>	
<b>Maggiori residui attivi riaccertati (+)</b>	€ 5.921.087,30
<b>Minori residui attivi riaccertati (-)</b>	€ 100.566,65
<b>Minori residui passivi riaccertati (+)</b>	€ 6.777.445,26
<b>SALDO GESTIONE RESIDUI</b>	€ 12.597.965,91
<b>Riepilogo</b>	
<b>SALDO GESTIONE COMPETENZA</b>	€ 59.140.517,79
<b>SALDO FPV</b>	€ 10.673.369,43
<b>SALDO GESTIONE RESIDUI</b>	€ 12.597.965,91
<b>AVANZO ESERCIZI PRECEDENTI APPLICATO</b>	€ 53.100.755,53
<b>AVANZO ESERCIZI PRECEDENTI NON APPLICATO</b>	€ 194.845.259,77
<b>RISULTATO DI AMMINISTRAZIONE AL 31/12/2018</b>	€ 330.357.868,43

\*saldo accertamenti e impegni del solo esercizio 2018



## Città metropolitana di Milano

Per quanto riguarda il grado di attendibilità delle previsioni e della capacità di riscossione delle entrate finali emerge che:

Entrate	Previsione definitiva (competenza)	Accertamenti in c/competenza	Incassi in c/competenza	%
		(A)	(B)	Incassi/accert.ti in c/competenza
				(B/A*100)
<b>Titolo I</b>	€ 234.866.650,00	€ 234.970.427,82	€ 178.945.836,59	76,16
<b>Titolo II</b>	€ 71.031.555,52	€ 64.357.367,47	€ 54.880.348,41	85,27
<b>Titolo III</b>	€ 83.891.192,00	€ 85.398.659,65	€ 33.720.286,51	39,49
<b>Titolo IV</b>	€ 281.665.362,40	€ 65.582.654,66	€ 55.082.545,77	83,99
<b>Titolo V</b>	€ 3.395.753,00	€ 4.245.613,22	€ 4.083.968,39	96,19

Lo scostamento più significativo riguarda il Titolo IV ed è conseguente a minori trasferimenti dallo Stato e da Amministrazioni locali.

La gestione della parte corrente, distinta dalla parte in conto capitale, integrata con l'applicazione a bilancio dell'avanzo derivante dagli esercizi precedenti, presenta per l'anno 2018 la seguente situazione:

## Città metropolitana di Milano

EQUILIBRIO ECONOMICO-FINANZIARIO	COMPETENZA (ACCERTAMENTI E IMPEGNI IMPUTATI ALL'ESERCIZIO)	
Fondo di cassa all'inizio dell'esercizio		385.875.230,27
A) Fondo pluriennale vincolato per spese correnti iscritto in entrata	(+)	15.232.029,39
AA ) Recupero disavanzo di amministrazione esercizio precedente	(-)	0,00
B) Entrate Titoli 1.00 - 2.00 - 3.00	(+)	384.726.454,94
<i>di cui per estinzione anticipata di prestiti</i>		<i>0,00</i>
C) Entrate Titolo 4.02.06 - Contributi agli investimenti direttamente destinati al rimborso dei prestiti da amministrazioni pubbliche	(+)	0,00
D) Spese Titolo 1.00 - Spese correnti	(-)	309.579.842,06
DD) Fondo pluriennale vincolato di parte corrente (di spesa)	(-)	13.016.120,27
E) Spese Titolo 2.04 - Altri trasferimenti in conto capitale	(-)	0,00
F) Spese Titolo 4.00 - Quote di capitale amm.to dei mutui e prestiti obbligazionari	(-)	38.874.886,31
<i>di cui per estinzione anticipata di prestiti</i>		<i>8.036.654,71</i>
<i>- di cui Fondo anticipazioni di liquidità (DL 35/2013 e successive modifiche e rifinanziamenti)</i>		<i>0,00</i>
<b>G) Somma finale (G=A-AA+B+C-D-DD-E-F)</b>		<b>38.487.635,69</b>
<b>ALTRE POSTE DIFFERENZIALI, PER ECCEZIONI PREVISTE DA NORME DI LEGGE E DAI PRINCIPI CONTABILI, CHE HANNO EFFETTO SULL'EQUILIBRIO EX ARTICOLO 162, COMMA 6, DEL TESTO UNICO DELLE LEGGI SULL'ORDINAMENTO DEGLI ENTI LOCALI</b>		
H) Utilizzo avanzo di amministrazione per spese correnti	(+)	9.847.342,65
<i>di cui per estinzione anticipata di prestiti</i>		<i>7.191.500,07</i>
I) Entrate di parte capitale destinate a spese correnti in base a specifiche disposizioni di legge o dei principi contabili	(+)	15.148.873,35
<i>di cui per estinzione anticipata di prestiti</i>		<i>845.154,64</i>
L) Entrate di parte corrente destinate a spese di investimento in base a specifiche disposizioni di legge o dei principi contabili	(-)	277.079,15
M) Entrate da accensione di prestiti destinate a estinzione anticipata dei prestiti	(+)	0,00
<b>EQUILIBRIO DI PARTE CORRENTE (*)</b>	<b>O=G+H+I-L+M</b>	<b>63.206.772,54</b>
P) Utilizzo avanzo di amministrazione per spese di investimento	(+)	9.377.361,66
Q) Fondo pluriennale vincolato per spese in conto capitale iscritto in entrata	(+)	85.433.549,77
R) Entrate Titoli 4.00-5.00-6.00	(+)	69.828.267,88
C) Entrate Titolo 4.02.06 - Contributi agli investimenti direttamente destinati al rimborso dei prestiti da amministrazioni pubbliche	(-)	0,00
I) Entrate di parte capitale destinate a spese correnti in base a specifiche disposizioni di legge o dei principi contabili	(-)	15.148.873,35
S1) Entrate Titolo 5.02 per Riscossione crediti di breve termine	(-)	0,00
S2) Entrate Titolo 5.03 per Riscossione crediti di medio-lungo termine	(-)	86.720,32
T) Entrate Titolo 5.04 relative a Altre entrate per riduzione di attività finanziarie	(-)	2.697.093,93
L) Entrate di parte corrente destinate a spese di investimento in base a specifiche disposizioni di legge o dei principi contabili	(+)	277.079,15
M) Entrate da accensione di prestiti destinate a estinzione anticipata dei prestiti	(-)	0,00
U) Spese Titolo 2.00 - Spese in conto capitale	(-)	42.492.809,98
UU) Fondo pluriennale vincolato in c/capitale (di spesa)	(-)	76.976.089,46
V) Spese Titolo 3.01 per Acquisizioni di attività finanziarie	(-)	0,00
E) Spese Titolo 2.04 - Altri trasferimenti in conto capitale	(+)	0,00
<b>EQUILIBRIO DI PARTE CAPITALE Z= P+Q+R-C-I-S1-S2-T+L-M-U-UU-V+E</b>		<b>27.514.671,42</b>
S1) Entrate Titolo 5.02 per Riscossione crediti di breve termine	(+)	0,00
Z5) Entrate Titolo 5.03 per Riscossione crediti di medio-lungo termine	(+)	86.720,32
T) Entrate Titolo 5.04 relative a Altre entrate per riduzioni di attività finanziarie	(+)	2.697.093,93
X1) Spese Titolo 3.02 per Concessione crediti di breve termine	(-)	0,00
X2) Spese Titolo 3.03 per Concessione crediti di medio-lungo termine	(-)	0,00
Y) Spese Titolo 3.04 per Altre spese per incremento di attività finanziarie	(-)	4.466.666,68
<b>EQUILIBRIO FINALE W = O+Z+S1+S2+T-X1-X2-Y</b>		<b>89.038.591,53</b>

**Saldo corrente ai fini della copertura degli investimenti****pluriennali:**

Equilibrio di parte corrente (O)		<b>63.206.772,54</b>
Utilizzo risultato di amministrazione per il finanziamento di spese correnti (H)	(-)	9.847.342,65
Entrate non ricorrenti che non hanno dato copertura a impegni	(-)	9.273.180,51
<b>Equilibrio di parte corrente ai fini della copertura degli investimenti pluriennali</b>		<b>44.086.249,38</b>

**Evoluzione del Fondo pluriennale vincolato (FPV) nel corso dell'esercizio 2018**

La composizione del FPV finale 31/12/2018 è la seguente:

<b>FPV</b>	<b>01/01/2018</b>	<b>31/12/2018</b>
FPV di parte corrente	€ 15.232.029,39	€ 13.016.120,27
FPV di parte capitale	€ 85.433.549,77	€ 76.976.089,46
FPV per partite finanziarie	€ -	€ -

L'alimentazione del Fondo Pluriennale Vincolato di parte corrente:

**Alimentazione Fondo pluriennale vincolato di parte corrente**

	<b>2016</b>	<b>2017</b>	<b>2018</b>
Fondo pluriennale vincolato corrente accantonato al 31.12	€ 19.103.322,35	€ 15.232.029,39	€ 13.016.120,27
- di cui FPV alimentato da entrate vincolate accertate in c/competenza	€ 12.541.797,92	€ 5.149.594,62	€ 7.354.062,96
- di cui FPV alimentato da entrate libere accertate in c/competenza per finanziare i soli casi ammessi dal principio contabile **	€ 3.429.693,37	€ 3.846.154,52	€ 3.482.045,49
- di cui FPV alimentato da entrate libere accertate in c/competenza per finanziare i casi di cui al punto 5.4a del principio contabile 4/2***	€ 223.811,79	€ 516.529,59	€ 456.405,05
- di cui FPV alimentato da entrate vincolate accertate in anni precedenti	€ 1.580.112,10	€ 4.685.735,17	€ 938.793,56
- di cui FPV alimentato da entrate libere accertate in anni precedenti per finanziare i soli casi ammessi dal principio contabile	€ 779.431,04	€ 1.028.278,11	€ 784.813,21
- di cui FPV da riaccertamento straordinario	€ 548.476,13	€ 5.737,38	€ -

L'alimentazione del Fondo Pluriennale Vincolato di parte capitale:

**Alimentazione Fondo pluriennale vincolato c/capitale**

	<b>2016</b>	<b>2017</b>	<b>2018</b>
Fondo pluriennale vincolato c/capitale accantonato al 31.12	€ 108.573.499,93	€ 85.433.549,77	€ 76.976.089,46
- di cui FPV alimentato da entrate vincolate e destinate investimenti accertate in c/competenza	€ 1.102.433,71	€ 8.050.566,68	€ 9.299.367,29
- di cui FPV alimentato da entrate vincolate e destinate investimenti accertate in anni precedenti	€ 55.563.590,52	€ 62.810.127,49	€ 67.676.722,17
- di cui FPV da riaccertamento straordinario	€ 41.987.465,70	€ 14.572.855,60	€ -

**Risultato di amministrazione**

L'Organo di revisione ha verificato e attesta che:

- a) Il risultato di amministrazione dell'esercizio 2018, presenta un **avanzo** di Euro 330.357.868,43, come risulta dai seguenti elementi:

		GESTIONE		
		RESIDUI	COMPETENZA	TOTALE
Fondo cassa al 1° gennaio				385.875.230,27
RISCOSSIONI	(+)	103.774.502,32	350.855.361,56	454.629.863,88
PAGAMENTI	(-)	200.166.597,96	194.906.904,09	395.073.502,05
SALDO DI CASSA AL 31 DICEMBRE	(=)			445.431.592,10
PAGAMENTI per azioni esecutive non regolarizzate al 31 dicembre	(-)			0,00
FONDO DI CASSA AL 31 DICEMBRE	(=)			445.431.592,10
RESIDUI ATTIVI <i>di cui derivanti da accertamenti di tributi effettuati sulla base della stima del dipartimento delle finanze</i>	(+)	155.489.038,31	127.841.749,05	283.330.787,36
RESIDUI PASSIVI	(-)	83.762.612,57	224.649.688,73	308.412.301,30
FONDO PLURIENNALE VINCOLATO PER SPESE CORRENTI	(-)			13.016.120,27
FONDO PLURIENNALE VINCOLATO PER SPESE IN CONTO CAPITALE	(-)			76.976.089,46
<b>RISULTATO DI AMMINISTRAZIONE AL 31 DICEMBRE 2018</b>	<b>(=)</b>			<b>330.357.868,43</b>

- b) Il risultato di amministrazione nell'ultimo triennio ha avuto la seguente evoluzione:

**Evoluzione del risultato d'amministrazione nell'ultimo triennio:**

	2016	2017	2018
Risultato d'amministrazione (A)	€ 171.863.376,50	€ 247.946.015,30	€ 330.357.868,43
<i>composizione del risultato di amministrazione:</i>			
Parte accantonata (B)	€ 70.371.401,58	€ 101.330.900,73	€ 134.322.121,83
Parte vincolata (C)	€ 98.461.092,76	€ 120.921.378,70	€ 155.289.486,54
Parte destinata agli investimenti (D)	€ 6.957.716,05	€ 20.810.136,82	€ 29.383.479,03
Parte disponibile (E= A-B-C-D)	-€ 3.926.833,89	€ 4.883.599,05	€ 11.362.781,03

A chiarimento della precedente tabella si precisa che: "La somma dei fondi vincolati, accantonati e destinati è pari a 319 milioni di Euro e registra un aumento di 75,9 milioni di Euro rispetto al 2017. La crescita della parte accantonata ammonta a 33 milioni di Euro, principalmente derivante dall'incremento dell'accantonamento a fondo crediti di dubbia esigibilità; l'incremento della quota vincolata è di 34,4 milioni di Euro, mentre l'aumento della parte destinata agli investimenti è pari a 8,6 milioni di Euro, che risente delle alienazioni patrimoniali effettuate nell'esercizio e che possono variare notevolmente da un anno all'altro. La parte disponibile quest'anno risulta positiva ed è pari a 11,4 milioni di Euro, configurando un avanzo di amministrazione, in quanto le quote vincolate, accantonate e destinate sono inferiori all'avanzo globale", come risulta da All. A del decreto del Sindaco di n. 126/2019.

L'Organo di revisione ha verificato che alla chiusura dell'esercizio le entrate esigibili che hanno finanziato spese di investimento per le quali, sulla base del principio contabile applicato di cui all'All.4/2 al D.Lgs.118/2011 e s.m.i., non è stato costituito il F.P.V., sono confluite nella corrispondente quota del risultato di amministrazione vincolato, destinato ad investimento o libero, a seconda della fonte di finanziamento.

**Utilizzo nell'esercizio 2018 delle risorse del risultato d'amministrazione dell'esercizio 2017**

Risultato d'amministrazione al 31.12.2017										
Valori e Modalità di utilizzo del risultato di amministrazione	Totali	Parte disponibile	Parte accantonata			Parte vincolata				Parte destinata agli investimenti
			FODE	Fondo passività potenziali	Altri Fondi	Ex lege	Trasfer.	mutuo	ente	
Copertura dei debiti fuori bilancio	€ -	€ -								
Salvaguardia equilibri di bilancio	€ -	€ -								
Finanziamento spese di investimento	€ -	€ -								
Finanziamento di spese correnti non permanenti	€ -	€ -								
Estinzione anticipata dei prestiti	€ -	€ -								
Altra modalità di utilizzo	€ -	€ -								
Utilizzo parte accantonata	€ 436.645,39		€ -	€ -	€ 436.645,39					
Utilizzo parte vincolata	€ 51.866.828,91					€ 20.026.124,52	€ 20.469.745,26	€ 11.370.959,13		
Utilizzo parte destinata agli investimenti	€ 797.281,23									€ 797.281,23
Valore delle parti non utilizzate	€ 194.845.259,77	€ 8.526.976,31	€ 76.385.889,75	€ 4.565.695,70	€ 422.045,61	€ 55.559.486,52	€ 13.966.234,05	€ 15.406.076,24		€ 20.012.855,59
<b>Valore monetario della parte</b>	<b>€ -</b>	<b>€ -</b>	<b>€ -</b>	<b>€ -</b>	<b>€ -</b>	<b>€ -</b>	<b>€ -</b>	<b>€ -</b>	<b>€ -</b>	<b>€ -</b>
Somma del valore delle parti non utilizzate=Valore del risultato d'amministrazione dell'anno n-1 al termine dell'esercizio n:										

L'Organo di revisione ha verificato quanto previsto dall'art.187 co. 3-bis Tuel e dal principio contabile punto 3.3 circa la verifica di congruità del fondo crediti dubbia esigibilità.

**ANALISI DELLA GESTIONE DEI RESIDUI**

L'ente ha provveduto al riaccertamento ordinario dei residui attivi e passivi al 31/12/2018 come previsto dall'art. 228 del TUEL con decreto del Sindaco metropolitano R.G. n. 91/2019 del 6/06/2019, munito del parere dell'Organo di revisione (trasmesso con nota prot. n. 126649 del 28/05/2019).

Il riaccertamento dei residui attivi/passivi è stato effettuato dai singoli responsabili delle relative entrate/spese con proprie determinazioni munite del visto di regolarità contabile, motivando le ragioni del loro mantenimento o dell'eventuale cancellazione parziale o totale e le cui risultanze sono state approvate con il decreto del Sindaco sopra citato.

La gestione dei residui di esercizi precedenti a seguito del riaccertamento ordinario deliberato con decreto del Sindaco metropolitano R.G. n. 91/2019 del 6/06/2019 ha comportato le seguenti variazioni:

**VARIAZIONE RESIDUI**

	Iniziali	Riscossi	Inseriti nel rendiconto	Variazioni
Residui attivi	€ 253.443.019,98	€ 103.774.502,32	€ 155.489.038,31	€ 5.820.520,65
Residui passivi	€ 290.706.655,79	€ 200.166.597,96	€ 83.762.612,57	-€ 6.777.445,26

I minori residui attivi e passivi derivanti dall'operazione di riaccertamento discendono da:

	Insussistenze dei residui attivi	Insussistenze ed economie dei residui passivi
Gestione corrente non vincolata	€ 817.574,97	€ 4.483.148,25
Gestione corrente vincolata	€ 20.678,99	€ 1.740.637,15
Gestione in conto capitale vincolata	€ 55.668,63	€ 442.659,65
Gestione in conto capitale non vincolata	€ -	€ 352,22
Gestione servizi c/terzi	€ 490,50	€ 490,00
<b>MINORI RESIDUI</b>	€ 894.413,09	€ 6.667.287,27

L'Organo di revisione ha verificato il rispetto dei principi e dei criteri di determinazione dei residui attivi e passivi disposti dagli articoli 179, 182, 189 e 190 del TUEL.

L'Organo di revisione ha verificato che i crediti riconosciuti formalmente come assolutamente inesigibili o insussistenti per l'avvenuta legale estinzione (prescrizione) o per indebitato o erroneo accertamento del credito sono stati definitivamente eliminati dalle scritture e dai documenti di bilancio.

L'Organo di revisione ha verificato che il riconoscimento formale dell'assoluta inesigibilità o insussistenza è stato adeguatamente motivato:

- attraverso l'analitica descrizione delle procedure seguite per la realizzazione dello stesso prima della sua eliminazione totale o parziale;
- indicando le ragioni che hanno condotto alla maturazione della prescrizione.

L'Organo di revisione ha verificato conseguentemente che **è stato** adeguatamente ridotto il FCDE.

## Città metropolitana di Milano

Dall'analisi dell'andamento della riscossione in conto residui nell'ultimo quinquennio relativamente alle principali entrate risulta quanto segue:

Residui attivi		Esercizi precedenti	2014	2015	2016	2017	2018	Totale residui conservati al 31.12.2018	FCDE al 31.12.2018
IMU	Residui iniziali	€ -	€ -	€ -	€ -	€ -	€ -	€ -	€ -
	Riscosso c/residui al 31.12	€ -	€ -	€ -	€ -	€ -	€ -	€ -	
	Percentuale di riscossione	#DIV/0!	#DIV/0!	#DIV/0!	#DIV/0!	#DIV/0!	#DIV/0!	#DIV/0!	
Tarsu - Tia - Tari	Residui iniziali	€ -	€ -	€ -	€ -	€ -	€ -	€ -	€ -
	Riscosso c/residui al 31.12	€ -	€ -	€ -	€ -	€ -	€ -	€ -	
	Percentuale di riscossione	#DIV/0!	#DIV/0!	#DIV/0!	#DIV/0!	#DIV/0!	#DIV/0!	#DIV/0!	
Sanzioni per violazioni codice della strada	Residui iniziali	€ 443.020,00	€ 4.580.297,36	€ 3.751.465,93	€ 15.411.198,84	€ 30.319.571,97	€ 45.681.340,87	€ 100.186.894,97	€ 68.634.366,54
	Riscosso c/residui al 31.12	€ 441.441,00	€ 4.222.863,00	€ 773.645,00	€ 18.182,03	€ 15.546.461,76	€ 10.549.935,64	€ 31.552.528,43	
	Percentuale di riscossione	99,64%	92,20%	20,62%	0,12%	51,28%	23,09%	31,49%	
Fitti attivi e canoni patrimoniali	Residui iniziali	€ -	€ -	€ 587.257,99	€ 779.726,74	€ 826.525,22	€ 4.237.665,84	€ 6.431.175,79	€ 79.431,86
	Riscosso c/residui al 31.12	€ -	€ -	€ 740,28	€ 894,82	€ 786.176,91	€ 1.969.029,10	€ 2.756.841,11	
	Percentuale di riscossione	#DIV/0!	#DIV/0!	0,13%	0,11%	95,12%	46,46%	42,87%	
Proventi acquedotto	Residui iniziali	€ -	€ -	€ -	€ -	€ -	€ -	€ -	€ -
	Riscosso c/residui al 31.12	€ -	€ -	€ -	€ -	€ -	€ -	€ -	
	Percentuale di riscossione	#DIV/0!	#DIV/0!	#DIV/0!	#DIV/0!	#DIV/0!	#DIV/0!	#DIV/0!	
Proventi da permesso di costruire	Residui iniziali	€ -	€ -	€ -	€ -	€ -	€ -	€ -	€ -
	Riscosso c/residui al 31.12	€ -	€ -	€ -	€ -	€ -	€ -	€ -	
	Percentuale di riscossione	#DIV/0!	#DIV/0!	#DIV/0!	#DIV/0!	#DIV/0!	#DIV/0!	#DIV/0!	
Proventi canoni depurazione	Residui iniziali	€ -	€ -	€ -	€ -	€ -	€ -	€ -	€ -
	Riscosso c/residui al 31.12	€ -	€ -	€ -	€ -	€ -	€ -	€ -	
	Percentuale di riscossione	#DIV/0!	#DIV/0!	#DIV/0!	#DIV/0!	#DIV/0!	#DIV/0!	#DIV/0!	

### Fondo crediti di dubbia esigibilità

L'ente ha provveduto all'accantonamento di una quota del risultato di amministrazione al fondo crediti di dubbia esigibilità come richiesto al punto 3.3 del principio contabile applicato 4.2. al D.Lgs.118/2011 e s.m.i..

Per la determinazione del F.C.D.E. l'Ente ha utilizzato il **Metodo ordinario**

Il fondo crediti di dubbia esigibilità da accantonare nel rendiconto 2018 da calcolare col metodo ordinario è determinato applicando al volume dei residui attivi riferiti alle entrate di dubbia esigibilità, la percentuale determinata come complemento a 100 della media delle riscossioni in conto residui intervenuta nel quinquennio precedente rispetto al totale dei residui attivi conservati al primo gennaio degli stessi esercizi.



L'Ente ha evidenziato nella Relazione al Rendiconto la modalità di calcolo applicate (media semplice) in relazione alle singole tipologie di entrata.

In applicazione del metodo ordinario, l'accantonamento a FCDE iscritto a rendiconto ammonta a complessivi euro 116.024.919,21.

## **Fondi spese e rischi futuri**

### **Fondo contenziosi**

Il risultato di amministrazione presenta un accantonamento per fondo rischi contenzioso per euro 2.937.151,11 (365.652,21 già accantonati nel risultato di amministrazione al 31/12/17, più 2.571.498,90 già accantonati sugli stanziamenti di competenza del bilancio 2018), importo determinato secondo le modalità previste dal principio applicato alla contabilità finanziaria al punto 5.2 lettera h) per il pagamento di potenziali oneri derivanti da sentenze.

Dalla ricognizione del contenzioso esistente a carico dell'ente esistente al 31/10/2018 è stata calcolata una passività potenziale probabile di euro 7.140.420,90 disponendo i seguenti accantonamenti:

Euro 2.571.498,90 già accantonati sugli stanziamenti di competenza del bilancio dell'esercizio 2018

Euro 4.568.922,00 accantonati negli esercizi 2019 e 2020.

(ricognizione in sede di equilibri di bilancio 2018/2020).

### **Fondo perdite aziende e società partecipate**

È stata accantonata la somma di euro 311.063.,36 quale fondo per perdite risultanti dal bilancio d'esercizio delle società partecipate ai sensi dell'art.21, commi 1 e 2 del d.lgs. n.175/2016.

Il fondo è stato calcolato in relazione alle perdite del bilancio d'esercizio 2017 dei seguenti organismi, applicando quanto previsto al comma 552 del citato art. 1 della legge 147/2013 e al comma 2 dell'art.21 del d.lgs.175/2016:

Organismo	perdita 31/12/2017	quota %le di partecipazione	quota di perdita	quota di fondo
Arexpo SpA	€ 10.401.438,00	1,21	€ 125.857,40	€ 125.857,40
Autostrade lombarde SpA	€ 30.426.976,00	0,61	€ 185.205,96	€ 185.205,96

### **Fondo indennità di fine mandato**

Non è stato costituito un fondo per indennità di fine mandato (non ricorre la fattispecie)

### **Altri fondi e accantonamenti**

- Fondo rischi per tributo provinciale per le funzioni di tutela, protezione e igiene ambientale € 2.200.000,00
- Fondo per rinnovi contrattuali € 422.065,41
- Fondo rischi strumenti finanziari derivati € 500.000,00
- Fondi per passività potenziali € 11.487.081,01

**SERVIZI CONTO TERZI E PARTITE DI GIRO**

L'Organo di revisione ha provveduto ad accertare l'equivalenza tra gli accertamenti e gli impegni di spesa dei capitoli relativi ai servizi per conto terzi e risultano **essere** equivalenti.

L'Organo di revisione ha verificato che la contabilizzazione delle poste inserite tra i servizi per conto di terzi e le partite di giro è conforme con quanto stabilito dal principio contabile applicato 4/2, par. 7.

**ANALISI INDEBITAMENTO E GESTIONE DEL DEBITO**

L'Ente ha rispettato il limite di indebitamento disposto dall'art. 204 del TUEL ottenendo le seguenti percentuali d'incidenza degli interessi passivi sulle entrate correnti:

Tabella dimostrativa del rispetto del limite di indebitamento

<b>ENTRATE DA RENDICONTO 2016</b>	<b>Importi in euro</b>	<b>%</b>
1) Entrate correnti di natura tributaria, contributiva e perequativa (Titolo I)	€ 227.766.048,90	
2) Trasferimenti correnti (Titolo II)	€ 144.506.238,33	
3) Entrate extratributarie (Titolo III)	€ 81.137.861,14	
<b>(A) TOTALE PRIMI TRE TITOLI ENTRATE RENDICONTO 2016</b>	€ 453.410.148,37	
<b>(B) LIVELLO MASSIMO DI SPESA ANNUA AI SENSI DELL'ART. 204 TUEL (10%)</b>	€ 45.341.014,84	
<b>ONERI FINANZIARI DA RENDICONTO 2018</b>		
<b>(C) Ammontare complessivo di interessi per mutui, prestiti obbligazionari, aperture di</b>	€ 23.047.255,20	
<b>(D) Contributi erariali in c/interessi su mutui</b>	€ 4.990,71	
<b>(E) Ammontare interessi riguardanti debiti espressamente esclusi dai limiti di</b>	€ -	
<b>(F) Ammontare disponibile per nuovi interessi (F=B-C+D+E)</b>	€ 22.298.750,35	
<b>(G) Ammontare oneri finanziari complessivi per indebitamento e garanzie al netto dei</b>	€ 23.042.264,49	
<b>Incidenza percentuale sul totale dei primi tre titoli delle entrate rendiconto 2016</b>		5,08

1) La lettera C) comprende: ammontare interessi per mutui, prestiti obbligazionari, aperture di credito e garanzie di cui all'articolo 207 del TUEL autorizzati fino al 31/12/2016 e ammontare interessi per mutui, prestiti obbligazionari, aperture di credito e garanzie di cui all'articolo 207 del TUEL autorizzati nell'esercizio in corso. Sono altresì considerati i flussi negativi relativi ai contratti finanziari derivati.

Nella tabella seguente è dettagliato il debito complessivo:

<b>TOTALE DEBITO CONTRATTO<sup>(2)</sup></b>		
<b>1) Debito complessivo contratto al 31/12/2017</b>	+	€ 579.537.592,90
<b>2) Rimborsi mutui effettuati nel 2018</b>	-	€ 34.515.482,39
<b>3) Debito complessivo contratto nell'esercizio 2018</b>	+	€ -
<b>TOTALE DEBITO</b>	=	€ 545.022.110,51

L'indebitamento dell'ente ha avuto la seguente evoluzione:

## Città metropolitana di Milano

Anno	2016	2017	2018
Residuo debito (+)	€ 628.930.145,25	€ 608.703.870,86	€ 579.537.592,90
Nuovi prestiti (+)	€ -	€ -	€ -
Prestiti rimborsati (-)	-€ 19.136.583,24	-€ 29.169.294,64	-€ 26.478.827,68
Estinzioni anticipate (-)	€ -	€ -	-€ 8.036.654,71
Altre variazioni +/- (da specificare)	-€ 1.089.691,15	€ 3.016,68	
<b>Totale fine anno</b>	<b>€ 608.703.870,86</b>	<b>€ 579.537.592,90</b>	<b>€ 545.022.110,51</b>
Nr. Abitanti al 31/12	3.208.509,00	3.218.201,00	3.234.658,00
Debito medio per abitante	189,72	180,08	168,49

Gli oneri finanziari per ammortamento prestiti ed il rimborso degli stessi in conto capitale registra la seguente evoluzione:

Anno	2016	2017	2018
Oneri finanziari	€ 8.253.666,41	€ 9.407.263,09	€ 10.340.094,47
Quota capitale	€ 20.223.274,39	€ 29.169.294,64	€ 29.586.117,28
<b>Totale fine anno</b>	<b>€ 28.476.940,80</b>	<b>€ 38.576.557,73</b>	<b>€ 39.926.211,75</b>

L'ente nel 2018 **ha** effettuato operazioni di rinegoziazione dei mutui.

	IMPORTI
Mutui estinti e rinegoziati	€ 8.036.654,71
Risorse derivanti dalla rinegoziazione	€ 8.036.645,71
<i>di cui destinate a spesa corrente</i>	€ 8.036.654,71
<i>di cui destinate a spesa in conto capitale</i>	€ -
Contributi ricevuti ai sensi dell art. 9-ter del decreto legge 24	€ -

In relazione ai mutui ed ai prestiti obbligazionari oggetto di estinzione anticipata totale, l'Ente **non ha** beneficiato dei contributi previsti dall'art. 9-ter del D.L. 24/06/2016 n.113 come introdotto dalla L.07/08/2016 n.160.

L'Organo di revisione ha verificato il rispetto dei 3 parametri previsti dall'art.1 co. 866 della L.205/2017 nel caso di eventuale utilizzo dei proventi derivanti da alienazioni patrimoniali per finanziare il pagamento delle quote capitali di mutui o prestiti obbligazionari nonché l'eventuale estinzione anticipata.

### **Concessione di garanzie**

L'Ente non ha rilasciato garanzie a favore degli organismi partecipati, né a favore di altri soggetti differenti dagli organismi partecipati dall'Ente.

L'Organo di revisione ha verificato che non esistono prestiti concessi dall'amministrazione a qualsiasi titolo.

In rapporto alle entrate accertate nei primi tre titoli l'incidenza degli interessi passivi è del 5,08 %.

### **Utilizzo di anticipazione di liquidità Cassa depositi e prestiti**

L'ente non ha richiesto alcuna anticipazione di liquidità alla Cassa depositi e prestiti.

**Contratti di leasing**

L'ente **non ha** in corso al 31/12/2018 contratti di locazione finanziaria.

Risultano invece in corso n. 2 contratti di partenariato pubblico e privato (PPP):

- 1) fra Città metropolitana di Milano ed il r.t.i. tra ELETTROMECCANICA CUPRUM S.r.l. - WEB RISE S.r.l. e CESAF s.r.l. ad oggetto: "Concessione della realizzazione di servizi di copertura Wi-Fi di alcuni edifici di competenza della Città metropolitana di Milano (istituti scolastici superiori) a fronte della valorizzazione della rete in fibra ottica e di stabili o siti provinciali idonei alla collocazione di stazioni radio – base per l'espletamento di servizi di telecomunicazione". Il contratto di *project financing* ha scadenza al 18/04/2021 e prevede, a carico del concessionario, un canone annuo di € 4.900,00 per ogni sito attivato e € 4.500,00 per ogni sito in rotatoria (la differenza di 400,00 euro in diminuzione del canone sono compensati con interventi tecnologici per la realizzazione di una torre faro in rotatoria). Al 31/12/2018 sono stati attivati n. 7 siti – entro la scadenza si potranno attivare max 56 siti.
- 2) fra Città metropolitana di Milano e r.t.i. Gabanelli srl e Proginvest per l'utilizzo di aree di sosta esterne al Parco Idroscalo adibite a parcheggio a pagamento con scadenza 1/04/2030. Il contratto prevede il canone annuo di 68.220,73 da corrispondere in forma di opere eseguite dal concessionario.

**Strumenti di finanza derivata**

L'Ente ha in corso i seguenti contratti relativi a strumenti finanziari derivati:

DESCRIZIONE	CAPITALE NOZIONALE	SCADENZA CONTRATTUALE	MARK TO MARKET AL 31/12/2018
Dexia Crediop S.p.A. – IRS 10058 - INTEREST RATE SU SWAP - BOND 2002	76.500.000,00	05/01/2023	-2.865.517,00
Barclays Bank - 827752B – BOP 2023	76.500.000,00	05/01/2023	-13.453.947,00
Barclays- Amortising swap - 679296B - BOP 2033 Bullet	67.000.000,00	22/12/2033	22.423.475,00
Banca Popolare di Milano- 763 - Amortising swap - BOP 2033 Bullet	67.000.000,00	22/12/2023	23.079.539,36
Swap Banca Intesa San Paolo OPT339872A- BOP 2057 - (subentrata a The Royal Bank of Scotland plc dal 12/12/2017)	96.518.956,00	05/07/2057	-65.436.138,00
Swap Banca Intesa San Paolo -285334 - Mutui Cassa DD.PP. (subentrata a The Royal Bank of Scotland plc dal 12/12/2017)	50.607.022,00	30/06/2031	-14.818.297,00
Swap Banca Popolare di Milano -248261- Mutui Cassa DD.PP.	43.830.169,00	31/12/2021	-543.396,77
SWAP Barclays - 1516022B- Mutui Bancari	56.169.253,57	31/12/2022	1.024.023,00
Swap Merrill Lynch - 03BD2 - mutui bancari	142.680.462,19	31/12/2022	-4.070.546,54
Swap Dexia Crediop Spa - IRS7421- Mutui Cassa DD.PP.	120.009.244,94	31/12/2021	-13.325,00

L'Organo di revisione ha verificato che l'Ente **ha** predisposto e allegato al rendiconto (*Allegato C – pag. 349 e seguenti*) la nota prevista dall'art. 62, comma 8/, D.l. n.112/2008.

**VERIFICA OBIETTIVI DI FINANZA PUBBLICA**

L'Ente **ha** conseguito il saldo relativo al rispetto degli obiettivi dei vincoli di finanza pubblica per l'esercizio 2018, ai sensi della Legge 243/2012, come modificata dalla Legge 164/2016, della Legge 232/2016 art. 1 commi da 465 a 503, come modificata dalla legge 205/2017, e in applicazione a quanto previsto dalla Circolare MEF – RGS 5/2018, come modificata dalla Circolare MEF RGS 25/2018 in materia di utilizzo avanzo di amministrazione per investimenti, tenuto conto altresì di quanto disposto dall'art. 1 comma 823 Legge 145/2018 ai soli fini della certificazione del saldo obiettivo 2018.

L'Ente **ha** provveduto in data 1/04/2019 a trasmettere al Ministero dell'economia e delle finanze, la certificazione secondo i prospetti allegati al decreto del Ministero dell'Economia e delle finanze n. 38605 del 14.03.2019, redatta sulla base delle risultanze di pre-consuntivo. Successivamente è stata inviata nuova certificazione in data 19/06/2019 redatta in conformità ai dati del riaccertamento ordinario che confluiscono nel rendiconto 2018.

**ANALISI DELLE ENTRATE E DELLE SPESE****Entrate****Sanzioni amministrative pecuniarie per violazione codice della strada**

(artt. 142 e 208 D.Lgs. 285/92)

Le somme accertate negli ultimi tre esercizi hanno subito la seguente evoluzione:

**Sanzioni amministrative pecuniarie per violazione codice della strada**

	2016	2017	2018
accertamento	€ 39.809.089,11	€ 47.657.935,36	€ 45.680.658,18
riscossione	€ 10.483.910,89	€ 17.338.363,39	€ 10.549.252,95
%riscossione	26,34	36,38	23,09

La parte vincolata del (50%) risulta destinata come segue:

<b>DESTINAZIONE PARTE VINCOLATA</b>			
	Accertamento 2016	Accertamento 2017	Accertamento 2018
Sanzioni CdS VINCOLATE 50%	€ 172.312,37	€ 79.050,04	€ 105.767,33
Sanzioni CdS VINCOLATE 100%	€ 39.464.464,36	€ 47.499.835,28	€ 45.574.890,85
fondo svalutazione crediti corrispondente	€ 7.748.032,36	€ 22.032.396,25	€ 30.259.745,00
entrata netta	€ 31.888.744,37	€ 25.546.489,07	€ 15.420.913,18
destinazione a spesa corrente vincolata	€ 18.424.271,21	€ 16.634.564,12	€ 15.278.086,91
% per spesa corrente	57,78%	65,11%	99,07%
destinazione a spesa per investimenti	€ 1.092.447,54	€ 891.100,17	€ 142.826,27

La movimentazione delle somme rimaste a residuo è stata la seguente:

**CDS**

	Importo	%
Residui attivi al 1/1/2018	€ 49.482.236,74	
Residui riscossi nel 2018	€ 21.002.592,79	
Residui eliminati (+) o riaccertati (-)	-€ 5.023.317,36	
Residui al 31/12/2018	€ 33.502.961,31	67,71%
Residui della competenza	€ 35.131.405,23	
Residui totali	€ 68.634.366,54	
FCDE al 31/12/2018	€ 68.634.366,54	100,00%

Rilevato che nel rispetto del comma 12 bis dell'art.142 del d.lgs. 285/1992, i proventi delle sanzioni derivanti da violazioni al limite massimo di velocità, sono stati attribuiti in misura pari al 50% all'ente proprietario della strada in cui è stato effettuato l'accertamento.

**Proventi dei beni dell'ente: fitti attivi e canoni patrimoniali**

Le entrate accertate in conto competenza nell'anno 2018 sono **umentate** di Euro 1.022.474,70 rispetto a quelle dell'esercizio 2017 per i seguenti motivi: *accertamento di alcuni canoni di competenza anche di anni precedenti, ma esigibili nell'anno 2018.*

La movimentazione delle somme rimaste a residuo per fitti attivi e canoni patrimoniali è stata la seguente:

**FITTI ATTIVI**

	Importo	%
Residui attivi al 1/1/2018	€ 2.232.733,12	
Residui riscossi nel 2018	€ 787.812,01	
Residui eliminati (+) o riaccertati (-)	€ 39.223,17	
Residui al 31/12/2018	€ 1.405.697,94	62,96%
Residui della competenza	€ 2.268.636,74	
Residui totali	€ 3.674.334,68	
FCDE al 31/12/2018	€ 79.431,96	2,16%

**Spese correnti**

La comparazione delle spese correnti, riclassificate per macroaggregati, impegnate negli ultimi due esercizi evidenzia:

## Città metropolitana di Milano

Macroaggregati		Rendiconto 2017	Rendiconto 2018	variazione
101	redditi da lavoro dipendente	€ 41.016.153,13	€ 42.064.466,14	1.048.313,01
102	imposte e tasse a carico ente	€ 4.141.928,37	€ 3.898.206,51	-243.721,86
103	acquisto beni e servizi	€ 73.443.633,66	€ 54.854.093,54	-18.589.540,12
104	trasferimenti correnti	€ 184.887.450,14	€ 182.899.220,53	-1.988.229,61
105	trasferimenti di tributi	€ -	€ -	0,00
106	fondi perequativi	€ -	€ -	0,00
107	interessi passivi	€ 23.298.992,40	€ 23.048.008,03	-250.984,37
108	altre spese per redditi di capitale	€ -	€ 9.853,36	9.853,36
109	rimborsi e poste correttive delle entrate	€ 127.158,30	€ 138.854,97	11.696,67
110	altre spese correnti	€ 2.245.989,10	€ 2.667.138,98	421.149,88
<b>TOTALE</b>		<b>€ 329.161.305,10</b>	<b>€ 309.579.842,06</b>	<b>-19.581.463,04</b>

### Spese per il personale

La spesa per redditi di lavoro dipendente sostenuta nell'anno 2018, e le relative assunzioni hanno rispettato:

- l'obbligo di riduzione della spesa di personale in attuazione delle disposizioni ex art.1 commi da 418 a 430 della L.190/2014;
- l'art.1 comma 421 della legge n.190/2014 intervenuto in materia di disciplina su riordino delle funzioni e rideterminazione della dotazione organica degli enti di area vasta;
- il limite di spesa per il lavoro flessibile, di cui all'art. 9, comma 28, del D.L. 31 maggio 2010 n. 78, convertito in Legge 30 luglio 2010 n. 122, rideterminato come previsto dall'art. 20 c. 3 del D. Lgs. n. 75/2017, pari a € 2.065.255,65;
- l'art.1 comma 845 della legge 205/2017 (legge finanziaria anno 2018) che ripristina le capacità assunzionali della Città metropolitana e definisce i limiti di spesa massima per le assunzioni di personale e le relative capacità assunzionali;
- l'art.40 del D. Lgs. 165/2001;
- l'ammontare complessivo delle risorse destinate annualmente al trattamento accessorio del personale come previsto dal comma 2 dell'art.23 del D. Lgs. 75/2017.

Gli oneri della contrattazione decentrata impegnati nell'anno 2018, non superano il corrispondente importo impegnato per l'anno 2016 e sono automaticamente ridotti in misura proporzionale alla riduzione del personale in servizio, tenendo conto del personale assumibile ai sensi della normativa vigente, come disposto dall'art.9 del D.L. 78/2010.

I limiti di cui sopra non si applicano alle assunzioni di personale appartenente alle categorie protette ai fini della copertura delle quote d'obbligo (art. 3 comma 6 D.L. 90/2014).

	Media 2011/2013	rendiconto 2018
	2008 per enti non soggetti al patto	
Spese macroaggregato 101		€ 42.064.466,14
Spese macroaggregato 103		€ 61.247,96
Irap macroaggregato 102		€ 2.330.061,78
<b>Totale spese di personale (A)</b>		<b>€ 44.455.775,88</b>
(-) Componenti escluse (B)		€ 7.229.070,00
(-) Altre componenti escluse:		
di cui rinnovi contrattuali		€ 1.051.002,00
<b>(=) Componenti assoggettate al limite di spesa A-B</b>	<b>€ 39.979.065,14</b>	<b>€ 37.226.705,88</b>
(ex art. 1, comma 557, legge n. 296/ 2006 o comma 562)		

L'Organo di revisione **ha** rilasciato il parere sull'accordo decentrato integrativo.

### **VERIFICA RISPETTO VINCOLI IN MATERIA DI CONTENIMENTO DELLE SPESE**

L'Ente **non** avendo provveduto ad approvare il bilancio di previsione 2018-2020 entro il 31.12.2017 e avendo raggiunto l'obiettivo sul pareggio dei saldi di bilancio 2017, è tenuto, ai sensi dell'art. 21- bis del D.L. 50/2017, convertito in Legge 96/2017, al rispetto dei seguenti vincoli di cui art. 6 D.L. 8/2010:

- *spese per studi ed incarichi di consulenza (comma 7);*
- *per relazioni pubbliche, convegni, pubblicità e di rappresentanza (comma 8);*
- *per sponsorizzazioni (comma 9);*
- *per attività di formazione (comma 13)*

e dei vincoli previsti dall'art.27 comma 1 del D.L. 112/2008:

L'Organo di revisione ha verificato il rispetto dei suddetti vincoli, sulle tipologie e con i valori di spesa riportate in tabella:

Tipologia di spesa	Esercizio di riferimento	di 78/2010 Importo di riferimento	% di riduzione	Limite di spesa ai sensi di Legge	Consuntivo 2018	%
Spese per: a) relazioni pubbliche e rappresentanza; b) organizzazione di mostre e convegni; c) pubblicità	2009	3.855.647,12	-80%	771.129,42	3.708,02	0,48
Spese per studi ed incarichi di consulenza	2014	140.935,84	-80%	28.187,17	0,00	0,00
Spese per formazione del personale	2009	322.237,00	-50%	161.118,50	28.905,15	17,94



## Città metropolitana di Milano

Tipologia di spesa	Esercizio di riferimento	di 78/2010 Importo di riferimento	% di riduzione	Limite di spesa ai sensi di Legge	Consuntivo 2018	%
Spese per trasferte e missioni (capitoli stanziati nel bilancio su diversi C.d.R.)	2009	419.209,57	-50%	209.604,79	13.259,62	6,33
Spese di manutenzione, noleggio e carburante delle auto di servizio (*)	2013	413.059,25	-70%	123.917,78	118.997,04	96,03
Spese per mobili e arredi	Media 2010-2011	45.315,19	-80%	9.063,04	0,00	0,00
<b>Totale</b>		<b>5.196.403,97</b>		<b>1.303.020,70</b>	<b>164.869,83</b>	<b>12,65</b>

(\*) i dati riguardano le sole autovetture di servizio, con eccezione di quelle relative a polizia provinciale, GEV, protezione civile e cantonieri

### RAPPORTI CON ORGANISMI PARTECIPATI

#### Verifica rapporti di debito e credito con i propri enti strumentali e le società controllate e partecipate

##### Crediti e debiti reciproci

L'Organo di revisione, ai sensi dell'art.11, comma 6 lett. J del d.lgs.118/2011, ha verificato che è stata effettuata la conciliazione dei rapporti creditori e debitori tra l'Ente e gli organismi partecipati, fornendo adeguate indicazioni laddove presenti differenze tra le relative partite. Solo con riferimento ad un organismo non è stato possibile asseverare i dati, in quanto "sono ancora in corso contatti fra le parti che dovranno incontrarsi per definire l'esatta rispondenza delle cifre. A titolo prudenziale l'Ente ha confermato che verrà accantonato pari importo nel fondo passività potenziali".

L'Organo di revisione ha verificato che alcuni prospetti dimostrativi di cui all'art. 11, comma,6, lett. j), d.lgs. n.118/2001 riportanti i debiti e i crediti reciproci tra l'Ente e gli organismi partecipati **non recano** l'asseverazione dell'organo di controllo dei relativi enti e società controllati e partecipati; ed in particolare per gli organismi:

- Consorzio del Canale Milano-Cremona-Po Ente Autonomo di diritto pubblico in liquidazione;
- A.T.I.N.O.M. S.p.A. in liquidazione;
- Autostrade Lombarde S.p.A.;
- C.A.P. Holding S.p.A.
- Consorzio per la Reindustrializzazione dell'Area di Arese (CRAA) Srl in liquidazione.

Per gli Enti e Società sopra indicati sono state, comunque, acquisite le situazioni relative agli stanziamenti dei crediti e dei debiti al 31/12/2018 verso Città metropolitana, ad eccezione del CRAA Srl in liquidazione, che nel 2015 ha approvato il Bilancio finale di liquidazione e relativo piano di riparto.

##### Esternalizzazione dei servizi

L'Ente, nel corso dell'esercizio 2018, **non ha proceduto** a esternalizzare alcun servizio pubblico locale, ma comunque **ha sostenuto** le seguenti spese a favore dei propri enti e società partecipati/controllati, direttamente o indirettamente, individuati ai sensi degli artt 11 ter, 11 quater e 11quinquies del D. Lgs. 118/2011.

## Città metropolitana di Milano

Di seguito si riporta il dettaglio di tali spese:

<b>TABELLA SPESE 2018 a favore di "Enti strumentali (controllati e partecipati) e Società (controllate e partecipate)</b>								
	<b>Tipologia</b>	<b>Denominazione</b>	<b>Codice fiscale</b>	<b>%</b>	<b>Direzione d'Area di riferimento</b>	<b>Importo della spesa 2018</b>		
1	Ente strumentale controllato (art. 11 ter .1- D.Lgs. 118/2011)	Ufficio d'Ambito della Città Metropolitana di Milano -Azienda speciale	08342040964	100	Area Ambiente e tutela del territorio	4.655.154,87	TRASFERIMENTI PER REALIZZAZIONE DI OPERE DEL SERVIZIO IDRICO, INTERESSI PASSIVI SU CAUZIONE.	
2	Ente strumentale partecipato (art 11 ter .2)	Agenzia Metropolitana per la formazione, l'orientamento e il lavoro.	08928300964	40,63	Settore Politiche del lavoro	8.480.952,25	QUOTA DI PARTECIPAZIONE, ONERI DI FUNZIONAMENTO CPI, TRASFERIMENTI PER FONDO DISABILE FONDO REGIONALE PROGRAMMAZIONE APPRENDISTATO; SERVIZIO DI FORMAZIONE.	
3		Agenzia per il Trasporto Pubblico Locale del bacino di Milano, Monza e Brianza, Lodi e Pavia	09564630961	12,20	Area Pianificazione e sviluppo economico	1.411.192,69	COPERTURA COSTI OPERATIVI E DI STRUTTURA, ADEGUAMENTO CONTRATTUALE, PERSONALE - COMANDATO	
4		Associazione Centro Studi P.I.M.	80103550150	25,85	Area Pianificazione e sviluppo economico	264.750,00	QUOTA ASSOCIATIVA	
6		Ente Parco Nord Milano	80101350157	40	Area Ambiente e tutela del territorio	1.273.500,00	QUOTA PARTECIPAZIONE, INTERVENTI DI MANUTENZIONE STRAORDINARIA.	
7		Ente Parco Lombardo della Valle del Ticino	86004850151	4,87	Area Ambiente e tutela del territorio	273.692,00	QUOTA DI PARTECIPAZIONE, PROGETTO BREZZA SULL'ACQUA.	
8		Ente Parco Adda Nord	91507180155	10,26	Area Ambiente e tutela del territorio	39.578,92	QUOTA DI PARTECIPAZIONE	
9		Ente Parco Regionale delle Groane	97003600158	19	Area Ambiente e tutela del territorio	175.832,46	QUOTA DI PARTECIPAZIONE	
10		Fondazione Museo della Fotografia Contemporanea (MU.FO.CO,)	94598490152	20	Settore Sviluppo economico e sociale, Trasporti e Turismo	50.000,00	CONTRIBUTO PER LA CONSERVAZIONE DEL PATRIMONIO FOTOGRAFICO DI C.M.	
11		Società controllata (Art 11- quater)	Eurolavoro S.c.a.r.l.	13481250150	60	Area Pianificazione e sviluppo economico	1.501.220,46	FONDO REGIONALE DISABILI, QUOTA DI PARTECIPAZIONE
12		Altre società	CAP Holding S.p.A.	13187590156	8,24	Area Ambiente e tutela del territorio	1.084.084,20	PROGETTO COMUNITARIO LIFE METRO ADAPT, MANUTENZIONE PIANO VIABILE E SEGNALETICA VERTICALE, FORNITURA D'ACQUA
13	società partecipata indirettamente	Movibus Srl	6206140961	0,41	Area Pianificazione e sviluppo economico	240.541,73	SERVIZIO DI TPL	

**Costituzione di società e acquisto di partecipazioni societarie**

L'Ente, nel corso dell'esercizio 2018, **non ha proceduto** alla costituzione di una nuova/nuove società o all'acquisizione di una nuova/nuove partecipazioni societarie.

**Razionalizzazione periodica delle partecipazioni pubbliche**

L'Ente ha provveduto in data 19/12/2018 all'analisi dell'assetto complessivo di tutte le partecipazioni possedute, dirette e indirette, predisponendo, ove ne ricorrano i presupposti, un piano di riassetto per la loro razionalizzazione.

**Società che hanno conseguito perdite di esercizio**

L'Organo di revisione dà atto che la seguente società partecipate dall'Ente

Denominazione sociale	Quota di partecipazione	Patrimonio netto al 2018	Importo versato per la ricostituzione del capitale sociale	Motivazione della perdita	Valutazione della futura redditività della società	Esercizi precedenti chiusi in perdita
Euroimpresa Legnano S.c.a.r.l	25.66	183.110	0	Procedura di liquidazione	Non ricorre il caso	2016-2017

ha subito perdite nel corso dell'esercizio 2018 e nei due precedenti, a fronte delle quali non si è proceduto ad accantonare apposito fondo (art. 21 c.1, D.Lgs. 175/2016), in quanto l'Assemblea societaria ha deliberato lo scioglimento e la messa in liquidazione a far data dal 7/04/2016.

<b>CONTO ECONOMICO</b>
------------------------

Nel conto economico della gestione sono rilevati i componenti positivi e negativi secondo criteri di competenza economica così sintetizzati:

## CONTO ECONOMICO

CONTO ECONOMICO		2018	2017	riferimento art.2425 cc	riferimento DM 28/4/95
<b>AI COMPONENTI POSITIVI DELLA GESTIONE</b>					
1	Proventi da tributi	234.970.427,82	232.029.172,06		
2	Proventi da fondi perequativi				
3	<b>Proventi da trasferimenti e contributi</b>	61.255.390,88	101.698.624,08		
a	Proventi da trasferimenti correnti	57.173.666,58	83.320.068,07		A5c
b	Quote annuale di contributi agli investimenti	461.787,77	343.064,83		E20c
c	Contributi agli investimenti	3.620.036,53	18.035.651,18		
4	<b>Ricavi delle vendite e prestazioni e proventi da servizi pubblici</b>	12.760.075,87	11.581.004,76	A1	A1a
a	Proventi derivanti dalla gestione dei beni	9.168.257,25	7.749.242,49		
b	Ricavi della vendita di beni	295.590,21	3.828,00		
c	Ricavi e proventi dalla prestazione di servizi	3.296.228,41	3.827.934,27		
5	Variazioni nelle rimanenze di prodotti in corso di lavorazione, etc. (+/-)			A2	A2
6	Variazioni dei lavori in corso su ordinazione			A3	A3
7	Incrementi di immobilizzazioni per lavori interni			A4	A4
8	Altri ricavi e proventi diversi	72.341.514,85	69.940.954,78	A5	A5 a e b
<b>TOTALE COMPONENTI POSITIVI DELLA GESTIONE (A)</b>		<b>381.327.409,42</b>	<b>416.249.956,88</b>		
<b>BI COMPONENTI NEGATIVI DELLA GESTIONE</b>					
9	Acquisto di materie prime e/o beni di consumo	253.489,94	287.266,24	B6	B6
10	Prestazioni di servizi	62.302.203,93	70.733.669,54	B7	B7
11	Utilizzo beni di terzi	2.298.399,67	2.423.708,88	B8	B8
12	<b>Trasferimenti e contributi</b>	192.965.401,46	210.839.886,09		
a	Trasferimenti correnti	182.899.220,53	184.887.581,01		
b	Contributi agli investimenti ad Amministrazioni pubb.	5.342.641,85	11.262.409,07		
c	Contributi agli investimenti ad altri soggetti	4.724.639,08	14.689.896,01		
13	Personale	41.356.136,25	42.070.408,56	B9	B9
14	<b>Ammortamenti e svalutazioni</b>	77.111.730,02	99.015.221,34	B10	B10
a	Ammortamenti di immobilizzazioni immateriali	379.826,49	1.359.686,24	B10a	B10a
b	Ammortamenti di immobilizzazioni materiali	56.121.341,77	60.061.845,09	B10b	B10b
c	Altre svalutazioni delle immobilizzazioni			B10c	B10c
d	Svalutazione dei crediti	20.610.461,76	31.593.690,01	B10d	B10d
15	Variazioni nelle rimanenze di materie prime e/o beni di consumo (+/-)			B11	B11
16	Accantonamenti per rischi	2.796.065,60		B12	B12
17	Altri accantonamenti			B13	B13
18	Oneri diversi di gestione	3.564.039,19	3.513.369,53	B14	B14
<b>TOTALE COMPONENTI NEGATIVI DELLA GESTIONE (B)</b>		<b>372.648.466,16</b>	<b>422.883.519,18</b>		
<b>DIFFERENZA FRA COMP. POSITIVI E NEGATIVI DELLA GESTIONE ( A-B)</b>		<b>8.678.943,27</b>	<b>-7.633.563,50</b>		
<b>CI PROVENTI ED ONERI FINANZIARI</b>					
<b>Proventi finanziari</b>					
19	Proventi da partecipazioni	0,65	32.017,01	C15	C15
a	da società controllate				
b	da società partecipate		30.003,42		
c	da altri soggetti	0,65	2.013,59		
20	Altri proventi finanziari	427.409,94	3.115.487,31	C16	C16
<b>Totale proventi finanziari</b>		<b>427.410,59</b>	<b>3.147.504,32</b>		
<b>Oneri finanziari</b>					
21	Interessi ed altri oneri finanziari	23.057.861,39	23.298.992,40	C17	C17
a	(interessi passivi)	23.057.861,39	23.298.992,40		
b	Altri oneri finanziari				
<b>Totale oneri finanziari</b>		<b>23.057.861,39</b>	<b>23.298.992,40</b>		
<b>TOTALE PROVENTI ED ONERI FINANZIARI (C)</b>		<b>-22.830.450,80</b>	<b>-20.151.488,08</b>		
<b>DI RETTIFICHE DI VALORE ATTIVITA' FINANZIARIE</b>					
22	Rivalutazioni	3.291.583,62	20.919,60	D18	D18
23	Svalutazioni	1.200.747,17	295.704,54	D19	D19
<b>TOTALE RETTIFICHE (D)</b>		<b>2.090.836,45</b>	<b>-274.784,94</b>		
<b>E) PROVENTI ED ONERI STRAORDINARI</b>					
24	Proventi straordinari	25.287.071,71	25.955.767,87	E20	E20
a	Proventi da permessi di costruire				
b	Proventi da trasferimenti in conto capitale				

## CONTO ECONOMICO

CONTO ECONOMICO		2018	2017	riferimento art.2425 cc	riferimento DM 26/495
c	Sopraavvenienze attive e insussistenze del passivo	15.503.625,43	8.569.835,03		E20b
d	Plusvalenze patrimoniali	9.753.446,28	17.365.932,64		E20c
e	Altri proventi straordinari				
	<b>Totale proventi straordinari</b>	<b>25.287.071,71</b>	<b>25.955.767,87</b>		
25	Oneri straordinari	3.886.060,84	2.655.144,54	E21	E21
a	Trasferimenti in conto capitale				
b	Sopraavvenienze passive e insussistenze dell'attivo	2.335.218,28	2.655.144,54		E21b
c	Minusvalenze patrimoniali	36.184,40			E21a
d	Altri oneri straordinari	1.514.858,16			E21d
	<b>Totale oneri straordinari</b>	<b>3.886.060,84</b>	<b>2.655.144,54</b>		
	<b>TOTALE PROVENTI ED ONERI STRAORDINARI (E)</b>	<b>21.401.010,87</b>	<b>23.300.623,33</b>		
	<b>RISULTATO PRIMA DELLE IMPOSTE (A-B+C+D+E)</b>	<b>9.540.339,79</b>	<b>-4.759.213,19</b>		
26	Imposte (*)	2.475.154,83	2.443.762,14	E22	E22
27	<b>RISULTATO DELL'ESERCIZIO</b>	<b>7.065.184,96</b>	<b>-7.202.975,33</b>	<b>E23</b>	<b>E23</b>

(\*) per gli enti in contabilità finanziaria la voce si riferisce all'IRAP

Il conto economico è stato formato sulla base del sistema contabile concomitante integrato con la contabilità finanziaria (attraverso la matrice di correlazione di Arconet) e con la rilevazione, con la tecnica della partita doppia delle scritture di assestamento e rettifica.

Nella predisposizione del conto economico sono stati rispettati i principi di competenza economica ed in particolare i criteri di valutazione e classificazione indicati nei punti da 4.1 a 4.36, del principio contabile applicato n.4/3.

In merito al risultato economico conseguito nel 2018 si rileva un utile di € 7.065.184,96.

Il miglioramento del risultato della gestione, Caratteristica (A-B), pari a +8,7 milioni di euro è certamente il dato più significativo della rappresentazione economica della gestione della Città metropolitana di Milano. Il dato sostanzialmente migliorato rispetto alla gestione 2017 (+15 mln) grazie ad un notevole calo dei costi d'esercizio (-18 mln le prestazioni di servizi, -22 mln i trasferimenti e -10 mln la svalutazione dei crediti) a cui non è seguita una proporzionale riduzione dei ricavi (-34 mln). Tale importante miglioramento indica la capacità dell'ente di allocare in modo efficace ed efficiente i fattori produttivi perseguendo le finalità previste dall'art. 117 della Costituzione.

Il risultato economico depurato della parte straordinaria (area E), presenta un saldo negativo di Euro 11.860.671,08 con un miglioramento dell'equilibrio economico di Euro 16,2 milioni rispetto al risultato del precedente esercizio.

I proventi da partecipazione indicati tra i proventi finanziari per euro 0,65, si riferiscono alla seguente partecipazione:

società	% di partecipazione	Proventi
Atlantia		0,65

Le quote di ammortamento sono state determinate sulla base dei coefficienti indicati al punto 4.18 del principio contabile applicato 4/3.

Le quote d'ammortamento sono rilevate nel registro dei beni ammortizzabili (o schede equivalenti).

Le quote di ammortamento rilevate negli ultimi tre esercizi sono le seguenti:

<b>Quote di ammortamento</b>		
<b>2016</b>	<b>2017</b>	<b>2018</b>
49.536.069,92	61.421.531,33	56.501.268,26

I proventi e gli oneri straordinari si riferiscono:

- a plusvalenze patrimoniali per 9,8 milioni e sopravvenienze attive e insussistenze passive per 15,5 milioni
- a sopravvenienze passive e insussistenze attive per 2,3 milioni, a minusvalenze patrimoniali per circa 36.000 euro e altri oneri straordinari per 1,5 milioni di euro.

## **STATO PATRIMONIALE**

Si evidenzia che con riferimento al decreto dirigenziale R.G. n. 4995/2019 relativo alle partecipazioni finanziarie, le operazioni ivi contenute e le conseguenti scritture di partita doppia approvate comportano la rettifica dei saldi iniziali dello Stato patrimoniale 2018. Infatti nel corso dell'esercizio 2018 a seguito della variazione organizzativa dell'ente, della razionalizzazione periodica delle partecipazioni societarie (Deliberazione di Consiglio metropolitano n. 72 del 19/12/2018) e dell'aggiornamento per l'anno 2018 del Gruppo Amministrazione Pubblica (Decreto del Sindaco n.35 del 21/02/2019), si è proceduto all'analisi straordinaria delle partecipazioni da iscriversi nell'attivo immobilizzato e della rappresentatività di diritti patrimoniali della quota di partecipazione. Qualora la quota di partecipazione, in particolare nel caso di associazioni e fondazioni inclusi nello Stato Patrimoniale, non sia indicativa di diritti patrimoniali, è stata calcolata in base alla rappresentatività riconosciuta, dai rispettivi statuti, all'interno degli organi collegiali di indirizzo o gestione.

Si è proceduto pertanto ad aggiungere agli enti e società iscritti nello Stato Patrimoniale del Rendiconto sulla gestione 2017, le partecipazioni indicate nella nota integrativa allo stato patrimoniale e al conto economico 2018, valorizzate al Patrimonio Netto.

Si ricorda che all'01/01/2018 il Patrimonio Netto ha registrato un incremento di euro 1.367.837,42, derivante dall'iscrizione delle partecipazioni non incluse nell'attivo immobilizzato al 31.12.2017, con la generazione di una riserva di rivalutazione di euro 983.025,30. Inoltre, sempre in occasione della rettifica all'01/01/2018, è stata istituita la voce Riserve indisponibili derivanti da partecipazioni senza valore di liquidazione per euro 16.714.236,97, riducendo anche le riserve di rivalutazione presenti al 31.12.2017 (-8.671.876,00) e le altre riserve distintamente indicate n.a.c. (-7.657.548,85).

## STATO PATRIMONIALE INIZIALE - ATTIVO

STATO PATRIMONIALE (ATTIVO)		2018	2017	riferimento	riferimento
				art.2424 CC	DM 26/4/85
A) CREDITI vs. LO STATO ED ALTRE AMMINISTRAZIONI PUBBLICHE PER LA PARTECIPAZIONE AL FONDO DI DOTAZIONE				A	A
TOTALE CREDITI vs. PARTECIPANTI (A)					
B) IMMOBILIZZAZIONI					
Immobilizzazioni immateriali				BI	BI
1	Costi di impianto e di ampliamento			BI1	BI1
2	Costi di ricerca sviluppo e pubblicità	245.579,76	245.579,76	BI2	BI2
3	Diritti di brevetto ed utilizzazione opere dell'ingegno	298.573,26	298.573,26	BI3	BI3
4	Concessioni, licenze, marchi e diritti simile			BI4	BI4
5	Avviamento			BI5	BI5
6	Immobilizzazioni in corso ed acconti			BI6	BI6
9	Altre	9.246.957,66	9.246.957,66	BI7	BI7
Totale immobilizzazioni immateriali		9.791.110,68	9.791.110,68		
Immobilizzazioni materiali (3)					
1	Beni demaniali	613.739.206,05	613.739.206,05		
1.1	Terreni	25.732.884,04	25.732.884,04		
1.2	Fabbricati				
1.3	Infrastrutture	587.911.822,01	587.911.822,01		
1.9	Altri beni demaniali	84.500,00	84.500,00		
2	Altre immobilizzazioni materiali (3)	1.377.970.610,34	1.377.970.610,34		
2.1	Terreni	279.880.798,80	279.880.798,80	BI1	BI1
a	di cui in leasing finanziario				
2.2	Fabbricati	1.078.942.431,28	1.078.942.431,28		
a	di cui in leasing finanziario				
2.3	Impianti e macchinari	47.271,04	47.271,04	BI2	BI2
a	di cui in leasing finanziario				
2.4	Attrezzature industriali e commerciali	188.754,83	188.754,83	BI3	BI3
2.5	Mezzi di trasporto	245.604,79	245.604,79		
2.6	Macchine per ufficio e hardware	770.411,14	770.411,14		
2.7	Mobili e arredi	592.387,02	592.387,02		
2.8	Infrastrutture				
2.99	Altri beni materiali	17.302.651,44	17.302.651,44		
3	Immobilizzazioni in corso ed acconti	193.328.347,96	193.328.347,96	BI5	BI5
Totale immobilizzazioni materiali		2.185.038.164,35	2.185.038.164,35		
Immobilizzazioni finanziarie (2)					
1	Partecipazioni in	88.697.161,32	87.329.323,90	BI11	BI11
a	imprese controllate	926.636,59	926.636,59	BI11a	BI11a
b	imprese partecipate	70.086.048,40	68.261.929,60	BI11b	BI11b
c	altri soggetti	17.672.477,33	18.140.758,71		
2	Crediti verso	85.454.411,12	85.454.411,12	BI12	BI12
a	altre amministrazioni pubbliche				
b	imprese controllate	21.985.465,05	21.985.465,05	BI12a	BI12a
c	imprese partecipate	3.168.946,05	3.168.946,05	BI12b	BI12b
d	altri soggetti	60.300.000,02	60.300.000,02	BI12c- BI12d	BI12d
3	Altri titoli			BI13	
Totale immobilizzazioni finanziarie		174.151.572,44	172.783.735,02		
TOTALE IMMOBILIZZAZIONI (B)		2.368.980.847,47	2.367.613.910,05		

## STATO PATRIMONIALE INIZIALE - ATTIVO

STATO PATRIMONIALE (ATTIVO)		2018	2017	riferimento art.2424 CC	riferimento DM 26/4/95
<b>C) ATTIVO CIRCOLANTE</b>					
I	1 <i>Rimanenze</i>			CI	CI
<b>Totale rimanenze</b>					
<b>Crediti (2)</b>					
II	1 Crediti di natura tributaria	68.397.761,88	68.397.761,88		
	a <i>Crediti da tributi destinati al finanziamento della sanità</i>				
	b <i>Altri crediti da tributi</i>	68.397.761,88	68.397.761,88		
	c <i>Crediti da Fondi perequativi</i>				
2	Crediti per trasferimenti e contributi	38.048.088,48	38.048.088,48		
	a <i>verso amministrazioni pubbliche</i>	35.266.453,05	35.266.453,05		
	b <i>imprese controllate</i>			CI12	CI12
	c <i>imprese partecipate</i>			CI13	CI13
	d <i>verso altri soggetti</i>	2.779.635,41	2.779.635,41		
3	Verso clienti ed utenti	145.745.868,55	145.745.868,55	CI11	CI11
4	Altri Crediti	14.920.250,21	14.920.250,21	CI15	CI15
	a <i>verso Ierani</i>				
	b <i>per attività svolta per clienti</i>				
	c <i>altri</i>	14.920.250,21	14.920.250,21		
<b>Totale crediti</b>		<b>267.109.969,10</b>	<b>267.109.969,10</b>		
<b>Attività finanziarie che non costituiscono immobilizzi</b>					
III	1 Partecipazioni	10.000,00	10.000,00	CI11.2,3,4,5	CI11.2,3
	2 Altri titoli	3.758,14	3.758,14	CI16	CI15
<b>Totale attività finanziarie che non costituiscono immobilizzi</b>		<b>13.758,14</b>	<b>13.758,14</b>		
<b>Disponibilità liquide</b>					
IV	1 Conto di tesoreria	385.875.230,19	385.875.230,19		
	a <i>Istituto tesoriere</i>	385.875.230,19	385.875.230,19		CIV1a
	b <i>presso Banca d'Italia</i>				
2	Altri depositi bancari e postali	32.540.536,85	32.540.536,85	CIV1	CIV1b e CIV1c
3	Denaro e valori in cassa			CIV2 e CIV3	CIV2 e CIV3
4	Altri conti presso la tesoreria statale intestati all'ente				
<b>Totale disponibilità liquide</b>		<b>418.415.767,04</b>	<b>418.415.767,04</b>		
<b>TOTALE ATTIVO CIRCOLANTE (C)</b>		<b>685.539.494,28</b>	<b>685.539.494,28</b>		
<b>D) RATEI E RISCONTI</b>					
1	Ratei attivi			D	D
2	Risconti attivi			D	D
<b>TOTALE RATEI E RISCONTI (D)</b>					
<b>TOTALE DELL'ATTIVO (A+B+C+D)</b>		<b>3.054.520.341,75</b>	<b>3.053.152.504,33</b>		



## STATO PATRIMONIALE INIZIALE - PASSIVO

STATO PATRIMONIALE (PASSIVO)		2018	2017	riferimento	riferimento
				art.2424 CC	DM 26/4/95
<b>A) PATRIMONIO NETTO</b>					
I	Fondo di dotazione	-5.214.016,58	-5.214.016,58	AI	AI
II	Riserve	1.883.631.254,09	1.882.263.416,67		
	a da risultato economico di esercizi precedenti	-18.038.449,66	-10.380.901,01	AVI, AV, AVI, AVII, AVII	AVI, AV, AVI, AVII, AVII
	b da capitale	983.025,30	6.671.876,00	AII, AII	AII, AII
	c da permessa di costruire				
	d riserve indisponibili per beni demaniali e patrimoniali indisponibili e per i beni culturali	1.883.972.441,68	1.883.972.441,68		
	e altre riserve indisponibili	16.714.238,97			
III	Risultato economico dell'esercizio	-7.202.875,33	-7.202.875,33	AIX	AIX
<b>TOTALE PATRIMONIO NETTO (A)</b>		<b>1.871.214.263,18</b>	<b>1.869.846.425,76</b>		
<b>B) FONDI PER RISCHI ED ONERI</b>					
1	Per trattamento di quiescenza			B1	B1
2	Per imposte			B2	B2
3	Altri			B3	B3
<b>TOTALE FONDI RISCHI ED ONERI (B)</b>					
<b>C) TRATTAMENTO DI FINE RAPPORTO</b>					
<b>TOTALE T.F.R. (C)</b>					
<b>D) DEBITI (1)</b>					
I	1 Debiti da finanziamento	641.255.636,80	641.255.636,80		
	a prestiti obbligazionari	290.512.056,00	290.512.056,00	D1e D2	D1
	b v/ altre amministrazioni pubbliche	39.409.673,84	39.409.673,84		
	c verso banche e tesoriere			D4	O3 e D4
	d verso altri finanziatori	311.344.106,96	311.344.106,96	D5	
2	2 Debiti verso fornitori	49.688.714,76	49.688.714,76	D7	D6
3	3 Acconti			D8	D6
4	4 Debiti per trasferimenti e contributi	230.624.402,93	230.624.402,93		
	a enti finanziati dal servizio sanitario nazionale				
	b altre amministrazioni pubbliche	205.983.184,08	205.983.184,08		
	c imprese controllate	11.979.992,11	11.979.992,11	D9	D6
	d imprese partecipate	737.801,00	737.801,00	D10	D9
	e altri soggetti	12.123.425,74	12.123.425,74		
5	5 Altri debiti	10.192.068,23	10.192.068,23	D12, D13, D14	D11, D12, D13
	a tributari	3.040.868,69	3.040.868,69		
	b verso istituti di previdenza e sicurezza sociale	2.179.815,32	2.179.815,32		
	c per attività svolta per terzi (2)				
	d altri	4.971.384,22	4.971.384,22		
<b>TOTALE DEBITI (D)</b>		<b>931.971.022,72</b>	<b>931.971.022,72</b>		
<b>E) RATEI E RISCOINTI E CONTRIBUTI AGLI INVESTIMENTI</b>					
I	Ratei passivi	3.799.885,72	3.799.885,72	E	E
II	Risconti passivi	247.535.170,13	247.535.170,13	E	E
1	1 Contributi agli investimenti	237.514.570,92	237.514.570,92		
	a da altre amministrazioni pubbliche	235.566.238,09	235.566.238,09		
	b da altri soggetti	1.948.332,83	1.948.332,83		
2	2 Concessioni pluriennali				
3	3 Altri risconti passivi	10.020.599,21	10.020.599,21		
<b>TOTALE RATEI E RISCOINTI (E)</b>		<b>251.335.055,85</b>	<b>251.335.055,85</b>		
<b>TOTALE DEL PASSIVO (A+B+C+D+E)</b>		<b>3.054.520.341,75</b>	<b>3.053.152.594,33</b>		

## STATO PATRIMONIALE INIZIALE - PASSIVO

STATO PATRIMONIALE (PASSIVO)	2018	2017	riferimento	riferimento
			art.2424 CC	DM 26/4/95
<b>CONTI D'ORDINE</b>				
1) impegni su esercizi futuri				
2) beni di terzi in uso				
3) beni dati in uso a terzi				
4) garanzie prestate a amministrazioni pubbliche				
5) garanzie prestate a imprese controllate				
6) garanzie prestate a imprese partecipate				
7) garanzie prestate a altre imprese				
<b>TOTALE CONTI D'ORDINE</b>				

Nello stato patrimoniale sono rilevati gli elementi dell'attivo e del passivo, nonché le variazioni che gli elementi patrimoniali hanno subito per effetto della gestione.

I valori patrimoniali al 31/12/2018 e le variazioni rispetto all'anno precedente sono così rilevati:

## STATO PATRIMONIALE - ATTIVO

STATO PATRIMONIALE (ATTIVO)		2018	2017	riferimento	riferimento
				art.2424 CC	DM 26/4/95
A) CREDITI vs. LO STATO ED ALTRE AMMINISTRAZIONI PUBBLICHE PER LA PARTECIPAZIONE AL FONDO DI DOTAZIONE				A	A
TOTALE CREDITI vs PARTECIPANTI (A)					
B) IMMOBILIZZAZIONI					
Immobilizzazioni immateriali				BI	BI
1	Costi di impianto e di ampliamento			BI1	BI1
2	Costi di ricerca sviluppo e pubblicità	254.477,81	245.579,76	BI2	BI2
3	Dritti di brevetto ed utilizzazione opere dell'ingegno	49.564,99	298.573,26	BI3	BI3
4	Concessioni, licenze, marchi e dritti simile			BI4	BI4
5	Avviamento			BI5	BI5
6	Immobilizzazioni in corso ed acconti			BI6	BI6
8	Altre	3.484.591,36	9.246.957,66	BI7	BI7
Totale immobilizzazioni immateriali		3.788.634,16	9.791.110,68		
Immobilizzazioni materiali (2)					
1	Beni demaniali	567.023.471,49	613.738.206,05		
1.1	Terreni	25.732.884,04	25.732.884,04		
1.2	Fabbricati				
1.3	Infrastrutture	571.196.087,45	587.911.822,01		
1.9	Altri beni demaniali	94.500,00	94.500,00		
2	Altre immobilizzazioni materiali (3)	1.339.429.274,67	1.377.970.810,34		
2.1	Terreni	282.248.157,80	279.880.798,80	BI11	BI11
a	di cui in leasing finanziario				
2.2	Fabbricati	1.038.433.325,91	1.078.942.431,28		
a	di cui in leasing finanziario				
2.3	Impianti e macchinari	84.052,08	47.271,04	BI12	BI12
a	di cui in leasing finanziario				
2.4	Attrezzature industriali e commerciali	175.138,69	188.754,83	BI13	BI13
2.5	Mezzi di trasporto	233.468,85	245.604,79		
2.6	Macchine per ufficio e hardware	500.569,84	770.411,14		
2.7	Mobili e arredi	454.261,24	592.387,02		
2.8	Infrastrutture				
2.99	Altri beni materiali	17.302.300,46	17.302.961,44		
3	Immobilizzazioni in corso ed acconti	214.328.146,06	193.328.347,96	BI15	BI15
Totale immobilizzazioni materiali		2.150.780.892,22	2.185.038.164,35		
Immobilizzazioni Finanziarie (1)					
1	Partecipazioni in	90.716.202,11	87.329.323,90	BI11	BI11
a	imprese controllate	999.665,79	926.635,59	BI11a	BI11a
b	imprese partecipate	72.552.124,20	68.261.929,80	BI11b	BI11b
c	altri soggetti	17.164.412,12	18.140.758,71		
2	Crediti verso	87.882.625,23	85.454.411,12	BI12	BI12
a	altre amministrazioni pubbliche				
b	imprese controllate	20.423.013,05	21.985.485,05	BI12a	BI12a
c	imprese partecipate	2.692.945,48	3.168.948,05	BI12b	BI12b
d	altri soggetti	64.766.666,70	60.300.000,02	BI12c BI12d	BI12c
3	Altri titoli			BI13	
Totale immobilizzazioni finanziarie		178.598.827,34	172.783.735,02		
TOTALE IMMOBILIZZAZIONI (B)		2.333.168.353,74	2.367.613.010,05		
C) ATTIVO CIRCOLANTE					

## STATO PATRIMONIALE - ATTIVO

STATO PATRIMONIALE (ATTIVO)		2018	2017	riferimento art.2424 CC	riferimento DM 26/4/85
I	1 Rimanenze			CI	CI
	<b>Totale rimanenze</b>				
II	Crediti (2)				
1	Crediti di natura tributaria	71.337.863,24	68.397.761,88		
a	Crediti da tributi destinati al finanziamento della sanità				
b	Altri crediti da tributi	71.337.863,24	68.397.761,88		
c	Crediti da Fondi perequativi				
2	Crediti per trasferimenti e contributi	37.594.374,87	38.046.088,46		
a	verso amministrazioni pubbliche	33.385.014,79	35.266.453,05		
b	imprese controllate			CI2	CI2
c	imprese partecipate			CI3	CI3
d	verso altri soggetti	4.209.360,08	2.779.635,41		
3	Verso clienti ed utenti	146.700.236,13	145.745.868,55	CI1	CI1
4	Altri Crediti	21.160.533,93	14.920.250,21	CI5	CI5
a	verso l'erario	31.055,88			
b	per attività svolta per terzi				
c	altri	21.159.478,05	14.920.250,21		
	<b>Totale crediti</b>	<b>276.913.008,17</b>	<b>267.109.969,10</b>		
III	Attività finanziarie che non costituiscono immobilizzi				
1	Partecipazioni		10.000,00	CI11,2,3,4,5	CI11,2,3
2	Altri titoli	2.416,45	3.758,14	CI16	CI15
	<b>Totale attività finanziarie che non costituiscono immobilizzi</b>	<b>2.416,45</b>	<b>13.758,14</b>		
IV	Disponibilità liquide				
1	Conto di tesoreria	445.431.582,10	385.875.230,19		
a	Istituto tesoriere	445.431.582,10	385.875.230,19		CIV1a
b	presso Banca d'Italia				
2	Altri depositi bancari e postali	31.182.112,39	32.540.538,85	CIV1	CIV1b e CIV1c
3	Denaro e valori in cassa			CIV2 e CIV3	CIV2 e CIV3
4	Altri conti presso la tesoreria statale intestati all'ente				
	<b>Totale disponibilità liquide</b>	<b>476.613.704,49</b>	<b>418.415.767,04</b>		
	<b>TOTALE ATTIVO CIRCOLANTE (C)</b>	<b>753.529.129,11</b>	<b>685.539.494,28</b>		
	<b>D) RATEI E RISCONTI</b>				
1	Ratei attivi			D	D
2	Risconti attivi			D	D
	<b>TOTALE RATEI E RISCONTI (D)</b>				
	<b>TOTALE DELL'ATTIVO (A+B+C+D)</b>	<b>3.086.697.482,85</b>	<b>3.653.152.504,33</b>		

## STATO PATRIMONIALE - PASSIVO

STATO PATRIMONIALE (PASSIVO)		2018	2017	riferiment	riferiment
				art.2424 CC	DM 26/4/95
<b>A) PATRIMONIO NETTO</b>					
I	Fondo di dotazione	-5.214.015,58	-5.214.015,58	AI	AI
II	Riserve	1.876.428.278,78	1.882.263.416,67		
	a da risultato economico di esercizi precedenti	25.663.629,04	-10.380.901,01	AIV, AV, AVI, AVII, AVIE	AIV, AV, AVI, AVII, AVII
	b da capitale	863.025,30	8.671.876,00	AII, AIII	AII, AIII
	c da permessa di costruire				
	d riserve indisponibili per beni demaniali e patrimoniali indisponibili e per i beni culturali	1.832.767.387,45	1.883.972.441,68		
	e altre riserve indisponibili	18.714.236,97			
III	Risultato economico dell'esercizio	7.065.184,96	-7.202.975,33	AIX	AIX
<b>TOTALE PATRIMONIO NETTO (A)</b>		<b>1.878.279.448,14</b>	<b>1.869.846.425,76</b>		
<b>B) FONDI PER RISCHI ED ONERI</b>					
1	Per trattamento di quiescenza			B1	B1
2	Per imposte			B2	B2
3	Altri	2.796.065,69		B3	B3
<b>TOTALE FONDI RISCHI ED ONERI (B)</b>		<b>2.796.065,69</b>			
C) TRATTAMENTO DI FINE RAPPORTO				C	C
<b>TOTALE T.F.R. (C)</b>					
<b>D) DEBITI (1)</b>					
I	1 Debiti da finanziamento	602.389.581,49	641.265.836,80		
	a prestiti obbligazionari	280.528.314,00	290.512.056,00	D1e D2	D1
	b v/ altre amministrazioni pubbliche	36.301.015,62	38.409.673,84		
	c verso banche e tesoriere			D4	D3 e D4
	d verso altri finanziatori	285.560.251,87	311.344.106,96	D5	
2	2 Debiti verso fornitori	55.470.426,14	40.885.714,76	D7	D6
3	3 Acconti			D6	D5
4	4 Debiti per trasferimenti e contributi	243.826.457,02	230.824.402,99		
	a enti finanziati dal servizio sanitario nazionale				
	b altre amministrazioni pubbliche	216.418.498,92	205.983.184,08		
	c imprese controllate	17.247.883,03	11.979.862,11	D9	D8
	d imprese partecipate	420.450,00	737.801,00	D10	D9
	e altri soggetti	9.739.627,07	12.123.425,74		
5	5 Altri debiti	9.217.146,78	10.192.068,23	D12,D13,D14	D11,D12,D13
	a tributari	3.363.135,08	3.040.868,69		
	b verso istituti di previdenza e sicurezza sociale	2.238.462,50	2.179.816,32		
	c per attività svolta per terzi (2)				
	d altri	3.615.549,20	4.971.384,22		
<b>TOTALE DEBITI (D)</b>		<b>910.903.611,43</b>	<b>931.971.022,72</b>		
<b>E) RATEI E RISCONTI E CONTRIBUTI AGLI INVESTIMENTI</b>					
I	Ratei passivi	9.216.115,19	9.799.885,72	E	E
II	Risconti passivi	291.502.242,40	247.535.170,13	E	E
1	1 Contributi agli investimenti	274.932.572,76	237.514.570,92		
	a da altre amministrazioni pubbliche	264.290.341,31	235.586.238,09		
	b da altri soggetti	10.642.231,45	1.948.332,83		
2	2 Concessioni pluriennali				
3	3 Altri risconti passivi	16.569.669,64	10.020.599,21		
<b>TOTALE RATEI E RISCONTI (E)</b>		<b>294.718.357,59</b>	<b>251.335.059,85</b>		
<b>TOTALE DEL PASSIVO (A+B+C+D+E)</b>		<b>3.088.697.482,85</b>	<b>3.053.152.504,33</b>		

## STATO PATRIMONIALE - PASSIVO

STATO PATRIMONIALE (PASSIVO)		2018	2017	riferiment	riferiment
				art.2424 CC	DM 26/4/95
CONTI D'ORDINE					
1) Impegni su esercizi futuri		89.992.209,73			
2) beni di terzi in uso					
3) beni dati in uso a terzi					
4) garanzie prestate a amministrazioni pubbliche					
5) garanzie prestate a imprese controllate					
6) garanzie prestate a imprese partecipate					
7) garanzie prestate a altre imprese					
TOTALE CONTI D'ORDINE		89.992.209,73			

Per quanto concerne l'obbligo di aggiornamento degli inventari si segnala:

Inventario di settore	Ultimo anno di aggiornamento
Immobilizzazioni immateriali	2018
Immobilizzazioni materiali di cui:	
- inventario dei beni immobili	2018
- inventario dei beni mobili	2018
Immobilizzazioni finanziarie	2018
Rimanenze	non ricorre

La verifica degli elementi patrimoniali al 31/12/2018 ha evidenziato:

**ATTIVO**Immobilizzazioni

Le immobilizzazioni iscritte nello stato patrimoniale sono state valutate in base ai criteri indicati nel punto 6.1 del principio contabile applicato 4/3 i valori iscritti trovano corrispondenza con quanto riportato nell'inventario e nelle scritture contabili.

L'ente **ha** terminato le procedure di valutazione dei cespiti rispetto ai nuovi criteri stabiliti dal principio 4/2.

L'ente **si è dotato** di idonee procedure contabili per la compilazione e la tenuta dell'inventario: **esistono** rilevazioni sistematiche ed aggiornate sullo stato della effettiva consistenza del patrimonio dell'ente.

Le immobilizzazioni finanziarie riferite alle partecipazioni sono state valutate in base ai criteri indicati al punto 6.1.3 del principio contabile applicato 4/3.

Crediti

È stata verificata la conciliazione tra residui attivi diversi da quelli di finanziamento e l'ammontare dei crediti di funzionamento, come indicato al punto 6.2b1 del principio contabile applicato 4/3, nonché tra il fondo crediti di dubbia esigibilità e il fondo svalutazione crediti.

Il fondo svalutazione crediti pari a euro -116.024.919,21 è stato portato in detrazione delle voci di credito a cui si riferisce ed è pari a quello accantonato nel risultato di amministrazione

## Città metropolitana di Milano

L'Organo di revisione ha verificato la conciliazione tra residui attivi del conto del bilancio e i crediti.

*Ai fini della verifica della conciliazione si propone la seguente tabella:*

(+)	Crediti dello Sp	€ 276.913.008,17
(+)	FCDE economica	€ 89.878.038,18
(+)	Depositi postali	
(+)	Depositi bancari	€ 31.182.112,39
(-)	Saldo iva a credito da dichiarazione	€ 21.641,00
(-)	Crediti stralciati	€ 114.620.730,38
(-)	Accertamenti pluriennali Tit. V e VI	
(+)	Altri residui non connessi a crediti	
	<b>RESIDUI ATTIVI</b>	<b>€ 283.330.787,36</b>

### Disponibilità liquide

È stata verificata la corrispondenza del saldo patrimoniale al 31/12/2018 delle disponibilità liquide con le risultanze del conto del tesoriere, degli altri depositi bancari e postali.

## **PASSIVO**

### Patrimonio netto

Il Patrimonio Netto si incrementa per il risultato d'esercizio pari a euro 7.065.184,96.

La variazione del netto patrimoniale trova questa conciliazione con il risultato economico dell'esercizio.

### **VARIAZIONE AL PATRIMONIO NETTO**

+/-	risultato economico dell'esercizio	€ 7.065.184,96
+	contributo permesso di costruire destinato al titolo 2	
-	contributo permesso di costruire restituito	
+	differenza positiva di valutazione partecipazioni con il metodo del patrimonio netto	
	altre variazioni per errori nello stato patrimoniale iniziale	€ 1.367.837,42
	variazione al patrimonio netto	€ 8.433.022,38

L'importo di Euro 1.367.837,42 sopra riportato è dovuto alla rettifica dei saldi iniziali conseguente alla razionalizzazione periodica delle partecipazioni societarie (Deliberazione di Consiglio metropolitano n.72 del 19/12/2018) e all'aggiornamento per l'anno 2018 del Gruppo Amm.ne Pubblica (Decreto del Sindaco n.35 del 21/02/2019), che ha comportato l'iscrizione di valori relativi a partecipazioni e fondazioni che nell'anno precedente non erano incluse.

Il patrimonio netto è così suddiviso:

	<b>PATRIMONIO NETTO</b>	<b>Importo</b>
I	Fondo di dotazione	-€ 5.214.015,58
II	Riserve	€ 1.876.428.278,76
a	da risultato economico di esercizi precedenti	€ 25.963.629,04
b	da capitale	€ 983.025,30
c	da permessi di costruire	
d	riserve indisponibili per beni demaniali e patrimoniali indisponibili e per i beni culturali	€ 1.832.767.387,45
e	altre riserve indisponibili	€ 16.714.236,97
III	<b>risultato economico dell'esercizio</b>	€ 7.065.184,96

Il Valore del patrimonio netto risulta così pari a euro 1.878.279.448,14.

L'Organo di revisione prende atto che l'organo esecutivo propone al Consiglio di destinare il risultato economico positivo dell'esercizio a:

	<b>Importo</b>
fondo di dotazione	€ 6.990.516,21
a riserva	€ 74.668,75
a perdite di esercizi precedenti portate a nuovo	
<b>Totale</b>	<b>€ 7.065.184,96</b>

#### Fondi per rischi e oneri

I fondi per rischi e oneri sono calcolati nel rispetto del punto 6.4.a del principio contabile applicato 4/3 e sono così distinti:

	<b>Importo</b>
fondo per controversie	
fondo perdite società partecipate	
fondo per manutenzione ciclica	
fondo per altre passività potenziali probate	€ 2.796.065,69
<b>totale</b>	<b>€ 2.796.065,69</b>

#### Debiti

Per i debiti da finanziamento è stata verificata la corrispondenza tra saldo patrimoniale al 31/12/2018 con i debiti residui in sorte capitale dei prestiti in essere (***rilevabili dai prospetti riepilogativi e/o dai piani di ammortamento dei mutui***);

Per gli altri debiti è stata verificata la conciliazione con i residui passivi diversi da quelli di finanziamento.

La conciliazione tra residui passivi e debiti è data dalla seguente relazione:

(+)	Debiti	€ 910.903.611,43
(-)	Debiti da finanziamento	€ 602.389.581,49
(-)	Saldo iva a debito da dichiarazione	€ 9.414,68
(+)	Residuo titolo IV + interessi mutuo	



(+)	Residuo titolo V anticipazioni	
(-)	Impegni pluriennali titolo III e IV *	
(+)	altri residui non connessi ai debiti	
	<b>RESIDUI PASSIVI =</b>	<b>€ 308.504.615,26</b>

quadratura

\* al netto dei debiti di finanziamento

#### Ratei, risconti e contributi agli investimenti

Le somme iscritte sono state calcolate nel rispetto del punto 6.4.d. del principio contabile applicato 4/3.

Nella voce non sono rilevate concessioni pluriennali, mentre si riscontrano contributi agli investimenti per euro 274.932.572,76 riferiti a contributi ottenuti da pubbliche amministrazioni per euro 264.290.341,31 e da altri soggetti per euro 10.642.231,45.

## **RELAZIONE AL RENDICONTO**

L'Organo di revisione prende atto che l'ente ha predisposto la relazione in aderenza a quanto previsto dall'articolo 231 del TUEL, secondo le modalità previste dall'art.11, comma 6 del d.lgs.118/2011 e in particolare risultano:

- a) i criteri di valutazione (con particolare riferimento alle modalità di calcolo del FCDE)
- b) le principali voci del conto del bilancio
- c) l'elenco analitico delle quote vincolate e accantonate nel risultato di amministrazione
- d) gli esiti della verifica dei crediti/debiti con gli organismi partecipati
- e) l'elenco delle garanzie principali o sussidiarie prestate dall'ente

Nella relazione **sono** illustrate le gestioni dell'ente, i criteri di valutazione utilizzati, nonché i fatti di rilievo verificatisi dopo la chiusura dell'esercizio.

## **CONSIDERAZIONI E PROPOSTE**

L'organo di controllo, in base a quanto esposto nella presente relazione, nonché sulla base delle verifiche effettuate nel corso dell'esercizio (sia dall'attuale che dal precedente collegio), non ha evidenziato gravi irregolarità operative, contabili e finanziarie.

Il collegio dei revisori invita l'ente a monitorare costantemente il contenzioso legale in essere, al fine di quantificare con precisione e attendibilità l'importo del relativo fondo rischi che deve essere tale da poter coprire le potenziali spese che potrebbero essere sostenute in caso di soccombenza.

L'organo di revisione invita inoltre l'ente ad intensificare l'attività dedicata allo smaltimento dei residui attivi e passivi in quanto al 31/12/2018 persiste la presenza di numerosi residui che evidenziano un'anzianità ante-2017.

Così come già rilevato anche nei precedenti esercizi, l'organo di revisione conferma e ritiene indispensabile che l'ente approvi i documenti contabili, e relativi adempimenti conseguenti, nel rispetto delle scadenze previste dalla normativa.

## CONCLUSIONI

Visti i pareri di regolarità contabile espressi dal Direttore dell'Area Risorse finanziarie e programmazione economica:

- in data 31 luglio 2019 nel decreto del Sindaco metropolitano R.G. n. 126/2019 del 31/07/2019;
- in data 2 agosto 2019 nella proposta di deliberazione del Consiglio metropolitano inerente l'adozione del rendiconto della gestione dell'esercizio finanziario 2018;

Visti pareri favorevoli di regolarità tecnico-amministrativa espressi dal Direttore del Settore Bilancio e dal Direttore Generale:

- in data 29 luglio 2019 nel decreto del Sindaco metropolitano R.G. n. 126/2019 del 31/07/2019;
- in data 2 agosto 2019 nella proposta di deliberazione del Consiglio metropolitano inerente l'adozione del rendiconto della gestione dell'esercizio finanziario 2018;

Tenuto conto di tutto quanto esposto, rilevato e proposto

si attesta

la corrispondenza del rendiconto alle risultanze della gestione e si esprime giudizio positivo per l'approvazione del rendiconto dell'esercizio finanziario 2018 e si concorda sulla destinazione del risultato economico positivo come proposto dall'organo esecutivo.

L'organo di revisione

Rag. Luigi Protasio Annoni

Dott. Giovanni Bignotti

Dott. Nicola Zorzi

*Documento informatico firmato digitalmente ai sensi del T.U. 445/2000 e del D.Lgs.82/2005 e rispettive norme collegate*



**VISTO DEL DIRETTORE D'AREA**  
sulla proposta di deliberazione del Consiglio metropolitano

Fascicolo 5.8\2019\4

**Oggetto della proposta di deliberazione:** Adozione del rendiconto della gestione dell'esercizio finanziario 2018 e sua trasmissione alla Conferenza metropolitana per l'acquisizione del parere.

**VISTO DEL DIRETTORE AREA RISORSE FINANZIARIE E PROGRAMMAZIONE ECONOMICA**  
(inserito nell'atto ai sensi del Testo Unificato del regolamento sull'ordinamento degli uffici e dei servizi)

Domenico D'Amato

Documento informatico firmato digitalmente ai sensi del T.U. 445/2000 e del D.Lgs 82/2005 e rispettive norme collegate.



**PARERE DI REGOLARITÀ CONTABILE**  
sulla proposta di deliberazione del Consiglio Metropolitano

Fascicolo 5.8\2019\4

**Oggetto della proposta di deliberazione:**

Adozione del rendiconto della gestione dell'esercizio finanziario 2018 e sua trasmissione alla Conferenza metropolitana per l'acquisizione del parere.

**PARERE DI REGOLARITÀ CONTABILE**

(inserito nell'atto ai sensi dell'art. 49 del D.Lgs.267/00)

Favorevole

Contrario

IL DIRETTORE AREA RISORSE  
FINANZIARIE E PROGRAMMAZIONE ECONOMICA

*Domenico D'Amato*



**PARERE DEL SEGRETARIO GENERALE**  
sulla proposta di deliberazione del Consiglio Metropolitan

Fascicolo 5.8\2019\4

**Oggetto della proposta di decreto:** Adozione del rendiconto della gestione dell'esercizio finanziario 2018 e sua trasmissione alla Conferenza metropolitana per l'acquisizione del parere.

**PARERE DEL SEGRETARIO GENERALE**

(inserito nell'atto ai sensi del Regolamento sul sistema dei controlli interni)

- Favorevole  
 Contrario

IL SEGRETARIO GENERALE  
dott. Antonio Sebastiano Purcaro

Documento informatico firmato digitalmente ai sensi del T.U. 445/2000 e del D.Lgs 82/2005 e rispettive norme collegate.